北九州　歴史と夢は　港から

北九州港港湾統計月報

令和7年－2025年－3月

北九州市港湾空港局物流振興課

令和７年8月4日発行

北九州港マスコットキャラクター
「スナQ」

例　　言

１．　この統計月報は、統計法に基づく港湾調査規則（昭和２６年運輸省令第１３号）によって、北九州港と内外諸港との間に出入りした船舶・貨物を調査したものを集計した。
２．　入港船舶は、荷役の有無にかかわらず、総トン数５トン以上のものを調査対象とした。
３．　海上出入貨物は船舶及び「はしけ」により出入りしたものをすべて調査対象とした。
４．　貨物のトン数は、原則としてフレート・トンを採用した。したがって容積は 1.133立方メートル、重量は 1,000キログラムをもって１トンとし、容積または重量のいずれか大なる方をもって計算することを原則とした。ただし、商習慣に従っている貨物は、その習慣に従った。

（注）　本統計月報は速報値のため、後日数値に変更を生ずる場合がある。

問い合せ先
北九州市港湾空港局港営部物流振興課
TEL 093(321)5941
E-mail:portinfo@kitaqport.or.jp

目　　次

１．　概要
１．１　令和7年3月概況　１．
１．２　入港船舶　１．
１．３　海上出入貨物　２．
１．４　コンテナ貨物　２．

２．　入港船舶
２．１　入港船舶月別前年比較表　３．
２．２　入港船舶用途別表　４．

３．　海上出入貨物
３．１　海上出入貨物月別前年比較表（トン数）　５．
３．２　海上出入貨物外貿相手国（１月以降累計上位１０カ国）　６．
３．３　海上出入貨物品種別表　７．

４．　コンテナ貨物
４．１　コンテナ貨物月別前年比較表（個数）外貿　１１．
４．２　コンテナ貨物月別前年比較表（個数）内貿　１２．
４．３　コンテナ貨物月別前年比較表（トン数）　１３．

1.　概要

1．1　令和7年3月概況

当月の入港船舶は、3，934隻で前年同月に比べ 25隻（0．6%）減、船舶総トン数は、758万トンで前年同月に比べ 96万トン（11．3%）減となった。
海上出入貨物は、813万トンで前年同月に比べ 75万トン（8．5%）減、このうち外貿易貨物は、172万トンで前年同月に比べ 38万トン（18．0%）減、内貿貨物は、641万トンで前年同月に比べ 38万トン（5．5%）減となった。
一方、コンテナは実空合計個数（20フィート換算：以下TEUという）43，769個で、前年同月に比べ 2，523個（5．5%）減、トン数は、622千トンで前年同月に比べ 49千トン（7．2%）減となった。

1．2　入港船舶

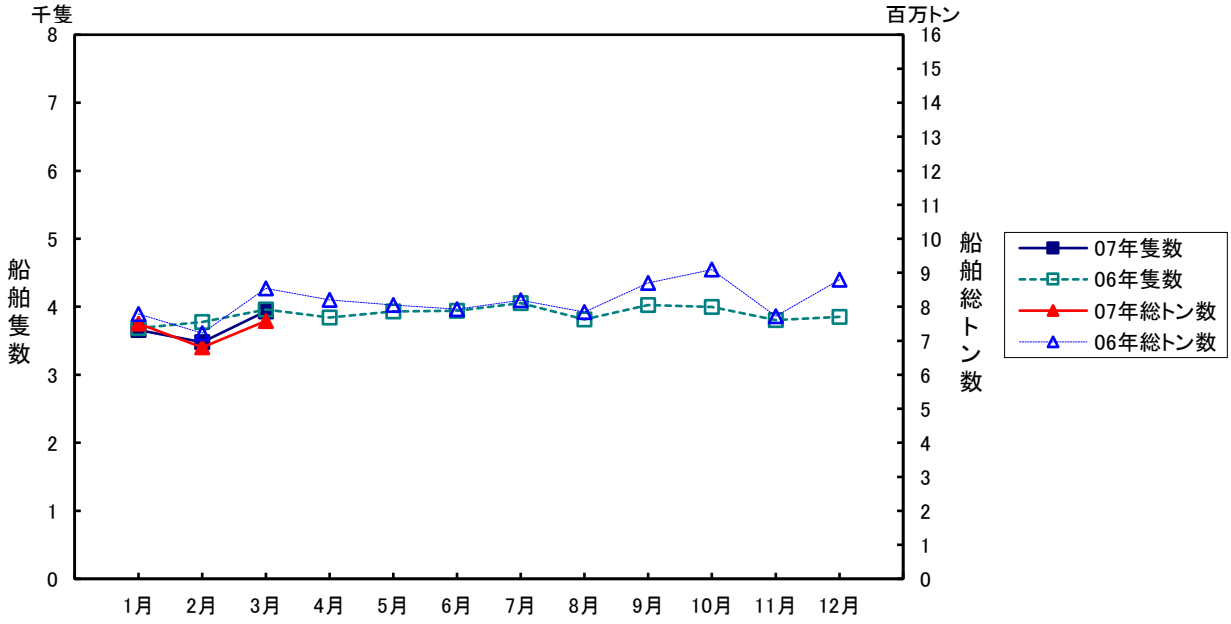

（単位：隻・総トン）

	3　月		1月以降累計	
	隻数	総トン数	隻数	総トン数
合　計	3,934 (99.4)	7,582,497 (88.7)	11,074 (97.0)	21,892,695 (92.9)
外航船	256 (94.1)	3,347,712 (87.7)	730 (96.3)	9,963,409 (94.9)
内航船	3,678 (99.8)	4,234,785 (89.6)	10,344 (97.0)	11,929,286 (91.3)

（　）内前年同期比

1．3　海上出入貨物

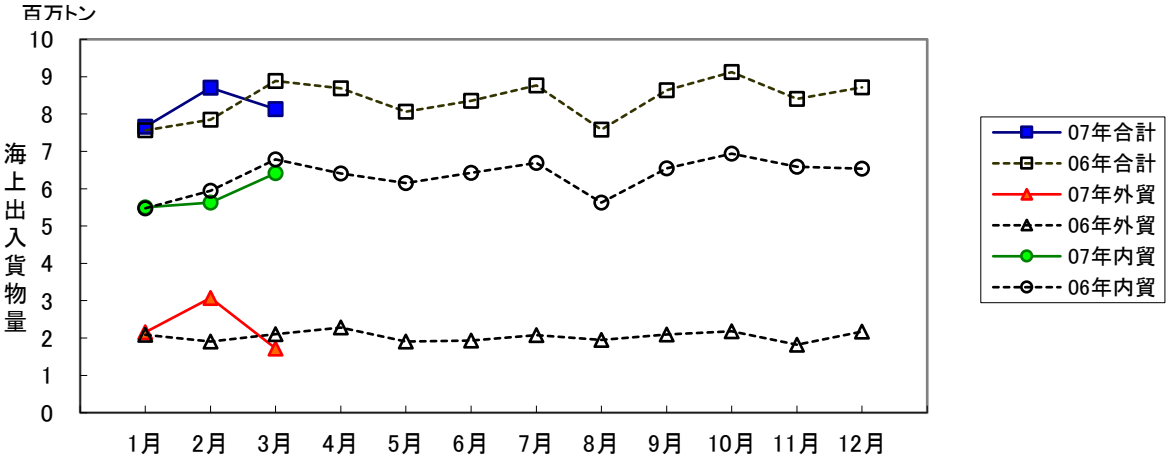

（単位：トン）

	3　月			1月以降累計		
	計	輸移出	輸移入	計	輸移出	輸移入
合　計	8,134,858 (91.5)	3,584,335 (96.6)	4,550,523 (87.9)	24,494,837 (100.8)	11,152,012 (110.2)	13,342,825 (94.1)
外航貨物	1,721,741 (82.0)	516,532 (114.0)	1,205,209 (73.2)	6,952,255 (114.1)	2,813,764 (211.3)	4,138,491 (86.9)
内航貨物	6,413,117 (94.5)	3,067,803 (94.2)	3,345,314 (94.7)	17,542,582 (96.3)	8,338,248 (94.9)	9,204,334 (97.7)

（　）内前年同期比

1．4　コンテナ貨物

コンテナ貨物は海上出入貨物の内数である。個数は実空20フィート換算（TEU）による。

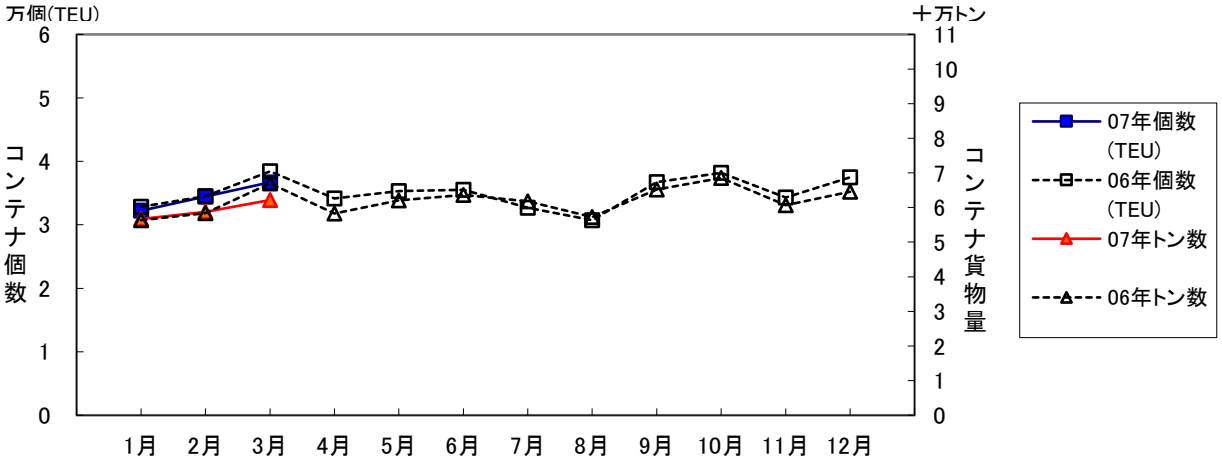

（単位：TEU・トン）

		3　月			1月以降累計		
		計	輸移出	輸移入	計	輸移出	輸移入
合　計	TEU	43,769 (94.5)	22,593 (96.2)	21,176 (92.9)	122,375 (97.1)	61,146 (97.8)	61,229 (96.4)
	トン	621,528 (92.8)	284,309 (94.4)	337,219 (91.4)	1,776,177 (97.8)	753,025 (94.1)	1,023,152 (100.6)
外　貿	TEU	36,699 (95.5)	19,017 (98.4)	17,682 (92.6)	103,388 (97.7)	51,559 (99.3)	51,829 (96.3)
	トン	566,709 (93.2)	246,134 (95.7)	320,575 (91.3)	1,629,390 (98.6)	651,840 (95.2)	977,550 (100.9)
内　貿	TEU	7,070 (89.9)	3,576 (85.9)	3,494 (94.4)	18,987 (93.7)	9,587 (90.6)	9,400 (97.1)
	トン	54,819 (88.7)	38,175 (86.8)	16,644 (93.4)	146,787 (89.5)	101,185 (87.7)	45,602 (93.9)

（　）内前年同期比

２．　入港船舶

２．１　入港船舶月別前年比較表

（単位：隻・トン）

		合　計		外　航　船		内　航　船	
		隻数	総トン数	隻数	総トン数	隻数	総トン数
1月	7年	3,661	7,503,472	239	3,468,463	3,422	4,035,009
	6年	3,686	7,792,499	250	3,518,773	3,436	4,273,726
2月	7年	3,479	6,806,726	235	3,147,234	3,244	3,659,492
	6年	3,776	7,225,756	236	3,160,229	3,540	4,065,527
3月	7年	3,934	7,582,497	256	3,347,712	3,678	4,234,785
	6年	3,959	8,545,006	272	3,816,087	3,687	4,728,919
4月	7年						
	6年	3,842	8,200,866	265	3,814,667	3,577	4,386,199
5月	7年						
	6年	3,932	8,052,698	264	3,767,777	3,668	4,284,921
6月	7年						
	6年	3,943	7,931,896	270	3,405,171	3,673	4,526,725
7月	7年						
	6年	4,054	8,193,840	269	3,641,757	3,785	4,552,083
8月	7年						
	6年	3,815	7,845,403	263	3,781,211	3,552	4,064,192
9月	7年						
	6年	4,025	8,699,822	271	4,170,667	3,754	4,529,155
10月	7年						
	6年	3,996	9,092,810	273	4,488,614	3,723	4,604,196
11月	7年						
	6年	3,803	7,720,114	263	3,296,957	3,540	4,423,157
12月	7年						
	6年	3,851	8,798,544	276	4,301,407	3,575	4,497,137
合計	7年						
	6年	46,682	98,099,254	3,172	45,163,317	43,510	52,935,937

累計	7年	11,074	21,892,695	730	9,963,409	10,344	11,929,286
1月～	6年	11,421	23,563,261	758	10,495,089	10,663	13,068,172
当月	前年比%	97.0	92.9	96.3	94.9	97.0	91.3

２．２　入港船舶用途別表

（単位：隻・トン）

	合計				外航船				内航船			
	隻数		総トン数		隻数		総トン数		隻数		総トン数	
	当月	累計	当月	累計	当月	累計	当月	累計	当月	累計	当月	累計
合計	3,934	11,074	7,582,497	21,892,695	256	730	3,347,712	9,963,409	3,678	10,344	4,234,785	11,929,286
（対前年同月・同期比%）	99	97	89	93	94	96	88	95	100	97	90	91
商船	3,524	9,882	4,965,422	14,474,921	256	728	3,347,712	9,951,902	3,268	9,154	1,617,710	4,523,019
客船	1,697	4,792	69,417	140,091	-	-	-	-	1,697	4,792	69,417	140,091
貨客船	-	2	-	1,544	-	-	-	-	-	2	-	1,544
一般貨物船	1,148	3,202	2,068,663	5,857,794	104	301	1,579,976	4,454,216	1,044	2,901	488,687	1,403,578
油送船	113	339	60,855	232,565	-	3	-	9,160	113	336	60,855	223,405
ＬＰＧ船	15	46	10,714	35,154	-	-	-	-	15	46	10,714	35,154
ＬＮＧ船	13	39	149,953	760,235	1	6	103,885	639,897	12	33	46,068	120,338
プロダクトオイルタンカー	9	24	6,985	29,156	-	1	-	12,190	9	23	6,985	16,966
内航ケミカル船	112	321	50,207	143,401	2	4	1,498	2,996	110	317	48,709	140,405
外航ケミカル船	5	11	24,484	46,643	5	11	24,484	46,643	-	-	-	-
その他タンカー・タンク船	5	13	3,490	9,934	-	1	-	1,913	5	12	3,490	8,021
穀物船	-	-	-	-	-	-	-	-	-	-	-	-
材木船	-	-	-	-	-	-	-	-	-	-	-	-
チップ船	-	-	-	-	-	-	-	-	-	-	-	-
鋼材船	12	32	8,738	22,718	-	-	-	-	12	32	8,738	22,718
砂利・砂・石材船	60	148	37,886	104,234	-	-	-	-	60	148	37,886	104,234
セメント船	108	286	159,048	423,318	-	-	-	-	108	286	159,048	423,318
石炭船	-	-	-	-	-	-	-	-	-	-	-	-
鉱石船	-	2	-	255,987	-	1	-	136,199	-	1	-	119,788
自動車専用船	32	88	434,406	1,223,822	5	15	89,602	291,269	27	73	344,804	932,553
その他専用船	18	46	118,203	249,371	1	1	7,627	7,627	17	45	110,576	241,744
フルコンテナ船	150	418	1,546,069	4,336,461	131	366	1,483,505	4,169,490	19	52	62,564	166,971
セミコンテナ船	7	22	12,187	53,902	2	7	8,692	43,417	5	15	3,495	10,485
ＲＯＲＯ船	20	51	204,117	548,591	5	11	48,443	136,885	15	40	155,674	411,706
自動車航送船	164	474	2,406,995	6,743,495	-	-	-	-	164	474	2,406,995	6,743,495
漁船	1	17	487	567	-	-	-	-	1	17	487	567
その他	245	701	209,593	673,712	-	2	-	11,507	245	699	209,593	662,205
作業船（自航船）	18	45	17,546	44,352	-	-	-	-	18	45	17,546	44,352
パトロール船	54	145	6,985	13,250	-	-	-	-	54	145	6,985	13,250
曳船・押船	36	94	12,780	26,738	-	-	-	-	36	94	12,780	26,738
訓練船	1	1	195	195	-	-	-	-	1	1	195	195
軍艦	-	-	-	-	-	-	-	-	-	-	-	-
その他の船舶（自航船）	136	416	172,087	589,177	-	2	-	11,507	136	414	172,087	577,670

3.　海上出入貨物

3．1　海上出入貨物月別前年比較表（トン数）

（単位:トン）

		合計	外貿計	輸出	輸入	内貿計	移出	移入
1月	7年	7,657,954	2,156,498	395,466	1,761,032	5,501,456	2,667,954	2,833,502
	6年	7,562,088	2,087,616	407,733	1,679,883	5,474,472	2,673,475	2,800,997
2月	7年	8,702,025	3,074,016	1,901,766	1,172,250	5,628,009	2,602,491	3,025,518
	6年	7,851,365	1,906,926	470,810	1,436,116	5,944,439	2,857,696	3,086,743
3月	7年	8,134,858	1,721,741	516,532	1,205,209	6,413,117	3,067,803	3,345,314
	6年	8,889,432	2,100,532	453,164	1,647,368	6,788,900	3,257,201	3,531,699
4月	7年							
	6年	8,689,112	2,280,327	415,938	1,864,389	6,408,785	3,072,600	3,336,185
5月	7年							
	6年	8,060,046	1,906,388	455,426	1,450,962	6,153,658	2,979,889	3,173,769
6月	7年							
	6年	8,352,726	1,929,211	460,089	1,469,122	6,423,515	3,111,616	3,311,899
7月	7年							
	6年	8,768,862	2,080,108	434,716	1,645,392	6,688,754	3,197,150	3,491,604
8月	7年							
	6年	7,580,340	1,951,132	382,707	1,568,425	5,629,208	2,639,589	2,989,619
9月	7年							
	6年	8,637,121	2,091,924	464,952	1,626,972	6,545,197	3,171,493	3,373,704
10月	7年							
	6年	9,122,253	2,184,313	482,281	1,702,032	6,937,940	3,319,933	3,618,007
11月	7年							
	6年	8,408,966	1,821,178	481,527	1,339,651	6,587,788	3,206,903	3,380,885
12月	7年							
	6年	8,711,783	2,172,203	512,478	1,659,725	6,539,580	3,112,900	3,426,680
合計	7年							
	6年	100,634,094	24,511,858	5,421,821	19,090,037	76,122,236	36,600,445	39,521,791

累計	7年	24,494,837	6,952,255	2,813,764	4,138,491	17,542,582	8,338,248	9,204,334
1月～	6年	24,302,885	6,095,074	1,331,707	4,763,367	18,207,811	8,788,372	9,419,439
当月	前年比%	100.8	114.1	211.3	86.9	96.3	94.9	97.7

３．２　海上出入貨物外貿相手国（1月以降累計上位10カ国）

合計

（単位:トン）

順位	仕向仕出国・地域	3　月		前年同月比	1月以降累計		前年累計比
		7年	6年	%	7年	6年	%
1(3)	韓国	241,601	236,859	102.0	2,128,128	722,304	294.6
2(1)	オーストラリア	327,270	724,669	45.2	1,573,876	2,155,661	73.0
3(2)	中国	521,830	425,272	122.7	1,535,783	1,233,859	124.5
4(4)	台湾	119,814	121,486	98.6	347,565	359,058	96.8
5(8)	インドネシア	91,708	81,280	112.8	233,167	174,888	133.3
6(7)	マレーシア	88,619	129,112	68.6	179,094	208,916	85.7
7(16)	ロシア	15,906	9,490	167.6	163,744	25,100	652.4
8(10)	ベトナム	42,917	35,741	120.1	158,036	103,532	152.6
9(9)	タイ	50,901	71,832	70.9	135,012	163,895	82.4
10(5)	カナダ	43,759	94,806	46.2	93,751	279,965	33.5
	その他	177,416	169,985	104.4	404,099	667,896	60.5
	合計	1,721,741	2,100,532	82.0	6,952,255	6,095,074	114.1

( )内は前年同月累計順位

輸出

（単位:トン）

順位	仕向仕出国・地域	3　月		前年同月比	1月以降累計		前年累計比
		7年	6年	%	7年	6年	%
1(1)	韓国	138,675	131,033	105.8	1,810,948	418,280	433.0
2(2)	中国	119,747	119,643	100.1	308,965	275,145	112.3
3(3)	台湾	69,025	69,199	99.7	201,670	202,254	99.7
4(8)	ベトナム	26,058	23,014	113.2	96,547	44,043	219.2
5(4)	メキシコ	28,673	18,582	154.3	75,057	65,461	114.7
6(12)	インドネシア	50,418	4,280	1,178.0	63,077	21,272	296.5
7(5)	タイ	30,322	21,359	142.0	52,721	53,410	98.7
8(16)	インド	5,500	-	-	26,842	13,059	205.5
9(10)	ロシア	10,980	9,490	115.7	26,730	25,100	106.5
10(11)	ブラジル	-	-	-	25,846	23,098	111.9
	その他	37,134	56,564	65.6	125,361	190,585	65.8
	合計	516,532	453,164	114.0	2,813,764	1,331,707	211.3

( )内は前年同月累計順位

輸入

（単位:トン）

順位	仕向仕出国・地域	3　月		前年同月比	1月以降累計		前年累計比
		7年	6年	%	7年	6年	%
1(1)	オーストラリア	321,349	718,990	44.7	1,565,440	2,141,390	73.1
2(2)	中国	402,083	305,629	131.6	1,226,818	958,714	128.0
3(3)	韓国	102,926	105,826	97.3	317,180	304,024	104.3
4(6)	マレーシア	88,619	129,112	68.6	177,930	208,916	85.2
5(8)	インドネシア	41,290	77,000	53.6	170,090	153,616	110.7
6(7)	台湾	50,789	52,287	97.1	145,895	156,804	93.0
7(−)	ロシア	4,926	-	-	137,014	-	-
8(4)	カナダ	43,759	94,806	46.2	82,839	275,760	30.0
9(9)	タイ	20,579	50,473	40.8	82,291	110,485	74.5
10(5)	アメリカ	63,497	76,908	82.6	63,497	211,376	30.0
	その他	65,392	36,337	180.0	169,497	242,282	70.0
	合計	1,205,209	1,647,368	73.2	4,138,491	4,763,367	86.9

( )内は前年同月累計順位

３．３　海上出入貨物品種別表

（単位：トン・％）

	合　計				外　貿　計				内　貿　計			
	当　月	前年比	累　計	前年比	当　月	前年比	累　計	前年比	当　月	前年比	累　計	前年比
合　計	8,134,858	91.5	24,494,837	100.8	1,721,741	82.0	6,952,255	114.1	6,413,117	94.5	17,542,582	96.3
1　農水産品　小　計	40,574	101.4	118,737	106.0	21,733	164.2	51,339	132.9	18,841	70.4	67,398	91.9
1　麦	1,675	99.7	3,353	180.3	175	97.2	353	98.1	1,500	100.0	3,000	200.0
2　米	13	17.1	39	12.3	-	-	6	14.6	13	17.1	33	11.9
3　とうもろこし	21,074	87.5	64,726	95.1	4,981	-	9,191	20,888.6	16,093	66.8	55,535	81.6
4　豆類	2,735	208.3	8,746	284.1	2,735	211.7	4,826	157.8	-	-	3,920	18,666.7
5　その他雑穀	635	-	1,335	49.4	-	-	-	-	635	-	1,335	190.7
6　野菜・果物	6,601	144.2	16,577	123.1	6,384	159.1	15,978	133.7	217	38.3	599	39.6
7　綿花	-	-	-	-	-	-	-	-	-	-	-	-
8　その他農産品	2,658	64.7	7,240	79.1	2,577	66.2	6,364	71.7	81	37.3	876	315.1
9　羊毛	-	-	-	-	-	-	-	-	-	-	-	-
10　その他畜産品	830	71.9	2,039	107.5	770	77.5	1,873	120.8	60	37.3	166	48.0
11　水産品	4,353	144.6	14,682	128.6	4,111	143.4	12,748	118.6	242	169.2	1,934	289.5
2　林産品　小　計	84,535	125.6	190,284	107.1	72,990	136.9	157,010	117.7	11,545	82.5	33,274	75.3
12　原木	762	572.9	1,888	72.8	264	272.2	1,390	133.0	498	1,383.3	498	32.2
13　製材	4,771	462.8	8,801	234.1	4,264	719.1	5,362	257.7	507	115.8	3,439	204.8
14　樹脂類	15,098	73.0	53,816	96.7	13,765	74.7	48,309	96.2	1,333	58.7	5,507	100.5
15　木材チップ	63,224	139.4	124,210	108.6	54,017	158.5	100,380	127.2	9,207	81.8	23,830	67.1
16　その他林産品	193	-	323	166.5	193	-	323	166.5	-	-	-	-
17　薪炭	487	477.5	1,246	120.3	487	477.5	1,246	120.3	-	-	-	-
3　鉱産品　小　計	994,020	76.7	3,467,177	83.8	672,766	71.0	2,387,703	77.9	321,254	92.3	1,079,474	100.8
18　石炭	392,764	88.6	1,248,959	75.3	344,710	86.2	1,055,743	70.2	48,054	111.5	193,216	125.6
19　鉄鉱石	279,701	58.6	1,303,112	93.9	279,701	58.6	1,172,910	85.5	-	-	130,202	791.1
20　金属鉱	819	35.4	2,736	53.2	800	36.2	2,675	69.1	19	17.9	61	4.8
21　砂利・砂	121,980	67.4	311,842	64.6	866	311.5	2,172	234.1	121,114	67.1	309,670	64.3
22　石材	27,964	153.6	105,998	148.4	2,911	90.7	8,407	98.8	25,053	167.0	97,591	155.1
23　原油	-	-	-	-	-	-	-	-	-	-	-	-
24　りん鉱石	-	-	-	-	-	-	-	-	-	-	-	-
25　石灰石	98,662	112.5	269,392	95.7	-	-	-	-	98,662	112.5	269,392	95.7
26　原塩	4,500	289.9	10,175	109.3	-	-	1,175	413.7	4,500	300.0	9,000	99.8
27　非金属鉱物	67,630	79.9	214,963	89.4	43,778	68.0	144,621	82.3	23,852	117.7	70,342	108.8
4　金属機械工業品　小　計	5,695,086	94.4	16,893,301	105.3	374,022	98.5	2,606,487	227.0	5,321,064	94.1	14,286,814	95.9
28　鉄鋼	39,146	96.2	109,551	87.1	23,793	97.1	59,188	68.3	15,353	94.9	50,363	128.9
29　鋼材	502,742	95.8	1,348,389	91.6	89,769	78.2	270,612	84.7	412,973	100.8	1,077,777	93.5
30　非鉄金属	33,642	51.7	129,842	82.1	30,840	59.1	117,786	89.5	2,802	21.8	12,056	45.4
31　金属製品	108,609	142.3	1,812,309	632.4	101,680	145.1	1,781,753	660.2	6,929	110.8	30,556	183.1
32　鉄道車両	20	11.5	70	11.0	20	11.5	70	11.0	-	-	-	-
33　完成自動車	4,814,714	94.1	12,916,344	96.3	23,564	141.9	52,211	124.8	4,791,150	93.9	12,864,133	96.2
34　その他輸送用車両	831	20.1	2,942	38.9	601	15.1	2,672	37.9	230	153.3	270	54.0
35　二輪自動車	129	92.1	403	79.5	128	92.8	394	81.2	1	50.0	9	40.9
36　自動車部品	58,841	107.2	175,042	106.4	54,051	111.8	161,600	109.8	4,790	73.2	13,442	77.4
37　その他輸送機械	80,020	84.4	223,317	87.2	1,413	105.2	7,431	167.3	78,607	84.1	215,886	85.8
38　産業機械	33,201	114.2	105,515	123.6	27,410	114.6	91,322	126.3	5,791	112.4	14,193	108.6
39　電気機械	16,705	87.4	51,108	95.1	14,847	86.7	44,685	92.6	1,858	93.8	6,423	117.9

40	測量・光学・医療用機械	6,019	93.2	17,435	92.4	5,439	91.4	15,764	90.8	580	114.2	1,671	111.0
41	事務用機器	68	56.2	172	96.1	68	56.2	172	96.1	-	-	-	-
42	その他機械	399	86.9	862	83.1	399	105.3	827	90.2	-	-	35	29.2
5	**化学工業品　小　計**	810,937	83.0	2,456,816	98.4	340,184	72.0	1,100,675	101.9	470,753	93.2	1,356,141	95.6
43	陶磁器	2,022	98.8	5,834	91.5	1,932	105.1	5,653	91.8	90	43.1	181	83.4
44	セメント	145,449	95.4	416,198	100.2	946	102.4	2,665	78.4	144,503	95.3	413,533	100.3
45	ガラス類	4,675	90.8	16,937	102.0	3,186	75.7	13,628	92.6	1,489	158.2	3,309	174.8
46	窯業品	12,895	47.6	43,476	55.9	10,530	46.1	36,906	68.9	2,365	56.1	6,570	27.2
47	重油	33,685	100.5	99,028	103.1	-	-	3,136	28.1	33,685	110.3	95,892	113.0
48	揮発油	57,280	121.7	155,495	111.6	8,300	183.5	20,300	141.3	48,980	115.1	135,195	108.2
49	その他の石油	43,924	84.1	152,332	83.9	481	100.2	7,003	46.3	43,443	83.9	145,329	87.3
50	LNG(液化天然ガス)	84,994	34.2	479,302	106.6	72,019	29.5	442,702	103.9	12,975	284.8	36,600	156.0
51	LPG(液化石油ガス)	8,461	112.8	26,440	116.1	-	-	-	-	8,461	112.8	26,440	116.1
52	その他石油製品	52,500	176.2	66,159	65.2	45,670	216.5	47,349	59.7	6,830	78.5	18,810	84.7
53	コークス	159,609	113.4	417,739	111.6	62,251	4,136.3	131,786	513.9	97,358	69.9	285,953	82.0
54	石炭製品	26,367	72.6	74,793	80.4	4,018	34.1	11,133	45.5	22,349	91.2	63,660	92.9
55	化学薬品	101,299	91.7	272,253	93.2	69,364	82.5	191,897	92.0	31,935	121.0	80,356	96.4
56	化学肥料	21,302	99.9	76,470	115.5	11,321	72.8	45,565	98.5	9,981	173.0	30,905	154.9
57	染料・塗料・合成樹脂・その他化学工業品	56,475	90.1	154,360	93.2	50,166	89.2	140,952	93.5	6,309	97.6	13,408	90.2
6	**軽工業品　小　計**	50,081	92.1	158,711	121.6	17,214	72.6	73,483	152.9	32,867	107.1	85,228	103.4
58	紙・パルプ	12,038	116.5	30,300	115.6	3,342	89.8	9,636	132.7	8,696	131.6	20,664	109.1
59	糸及び紡績半製品	2,160	74.2	6,487	89.6	2,141	75.7	6,396	89.9	19	23.2	91	72.8
60	その他繊維工業品	1,561	57.9	6,097	87.0	1,548	58.1	6,084	89.1	13	40.6	13	7.4
61	砂糖	1,662	19.1	17,265	129.0	182	2.6	9,785	126.5	1,480	93.5	7,480	132.4
62	製造食品	11,168	107.0	44,449	165.9	8,525	142.8	36,933	226.7	2,643	59.2	7,516	71.6
63	飲料	8,363	158.9	19,548	139.5	1,392	202.6	3,775	209.4	6,971	152.4	15,773	129.2
64	水	13,019	96.2	33,632	96.2	-	-	61	27.1	13,019	97.9	33,571	96.6
65	たばこ	-	-	-	-	-	-	-	-	-	-	-	-
66	その他食料工業品	110	21.2	933	106.8	84	17.8	813	103.6	26	55.3	120	134.8
7	**雑工業品　小　計**	111,808	108.9	297,804	98.7	95,159	104.7	263,482	97.9	16,649	141.2	34,322	104.6
67	がん具	36	45.0	160	60.2	36	45.0	120	53.1	-	-	40	100.0
68	衣服・身廻品・はきもの	8,982	82.8	27,399	99.3	8,000	80.5	25,039	101.2	982	108.0	2,360	82.5
69	文房具・運動娯楽用品・楽器	1,587	93.1	4,092	87.7	1,356	100.9	3,544	89.8	231	64.2	548	76.2
70	家具装備品	19,314	98.9	57,280	95.1	16,202	95.4	48,675	91.5	3,112	122.2	8,605	122.3
71	その他日用品	5,721	96.0	15,858	78.1	5,019	111.6	14,140	83.3	702	48.0	1,718	51.6
72	ゴム製品	59,974	113.6	158,104	101.1	57,977	112.3	153,327	99.7	1,997	168.1	4,777	175.4
73	木製品	13,991	152.3	28,503	106.9	4,498	105.4	12,688	114.5	9,493	193.0	15,815	101.6
74	その他製造工業品	2,203	85.9	6,408	112.9	2,071	96.1	5,949	116.0	132	32.1	459	83.9
8	**特殊品　小　計**	347,817	109.6	912,007	100.4	127,673	106.5	312,076	99.6	220,144	111.5	599,931	100.9
75	金属くず	101,510	109.4	249,703	98.3	63,768	120.5	147,738	94.8	37,742	94.7	101,965	103.9
76	再利用資材	117,662	125.2	308,789	101.8	21,543	92.4	57,274	113.8	96,119	136.0	251,515	99.4
77	動植物性製造飼肥料	27,351	87.6	61,451	85.1	17,480	72.3	39,413	78.5	9,871	140.1	22,038	100.1
78	廃棄物	36,138	108.5	119,894	135.1	1,899	86.6	8,098	141.8	34,239	110.1	111,796	134.7
79	廃土砂	10,394	142.3	25,822	109.6	-	-	-	-	10,394	142.3	25,822	109.6
80	輸送用容器	24,359	136.4	62,917	122.0	20,973	162.4	54,110	138.0	3,386	68.5	8,807	71.3
81	取合せ品	30,403	74.4	83,431	72.9	2,010	46.1	5,443	45.3	28,393	77.8	77,988	76.2
9	**分類不能のもの　小　計**	-	-	-	-	-	-	-	-	-	-	-	-
82	分類不能のもの	-	-	-	-	-	-	-	-	-	-	-	-

（単位：トン）

	輸　出		輸　入		移　出		移　入	
	当　月	累　計	当　月	累　計	当　月	累　計	当　月	累　計
合　計	516,532	2,813,764	1,205,209	4,138,491	3,067,803	8,338,248	3,345,314	9,204,334
1　農水産品　小　計	1,504	3,432	20,229	47,907	272	770	18,569	66,628
1　麦	-	-	175	353	-	-	1,500	3,000
2　米	-	6	-	-	13	33	-	-
3　とうもろこし	-	-	4,981	9,191	-	-	16,093	55,535
4　豆類	-	-	2,735	4,826	-	-	-	3,920
5　その他雑穀	-	-	-	-	-	-	635	1,335
6　野菜・果物	35	57	6,349	15,921	217	530	-	69
7　綿花	-	-	-	-	-	-	-	-
8　その他農産品	1,334	2,873	1,243	3,491	1	116	80	760
9　羊毛	-	-	-	-	-	-	-	-
10　その他畜産品	40	103	730	1,770	40	66	20	100
11　水産品	95	393	4,016	12,355	1	25	241	1,909
2　林産品　小　計	3,396	14,616	69,594	142,394	9,605	25,130	1,940	8,144
12　原木	96	1,048	168	342	-	-	498	498
13　製材	3,140	3,140	1,124	2,222	384	2,402	123	1,037
14　樹脂類	160	420	13,605	47,889	14	94	1,319	5,413
15　木材チップ	-	10,000	54,017	90,380	9,207	22,634	-	1,196
16　その他林産品	-	8	193	315	-	-	-	-
17　薪炭	-	-	487	1,246	-	-	-	-
3　鉱産品　小　計	11,408	24,740	661,358	2,362,963	134,314	466,572	186,940	612,902
18　石炭	-	-	344,710	1,055,743	45,555	186,567	2,499	6,649
19　鉄鉱石	-	-	279,701	1,172,910	-	-	-	130,202
20　金属鉱	-	-	800	2,675	19	19	-	42
21　砂利・砂	488	680	378	1,492	69,844	200,006	51,270	109,664
22　石材	-	-	2,911	8,407	18,800	79,700	6,253	17,891
23　原油	-	-	-	-	-	-	-	-
24　りん鉱石	-	-	-	-	-	-	-	-
25　石灰石	-	-	-	-	-	-	98,662	269,392
26　原塩	-	12	-	1,163	-	-	4,500	9,000
27　非金属鉱物	10,920	24,048	32,858	120,573	96	280	23,756	70,062
4　金属機械工業品　小　計	224,364	2,149,083	149,658	457,404	2,613,552	6,979,954	2,707,512	7,306,860
28　鉄鋼	468	7,818	23,325	51,370	101	1,793	15,252	48,570
29　鋼材	77,625	234,312	12,144	36,300	235,892	582,634	177,081	495,143
30　非鉄金属	12,705	48,683	18,135	69,103	2,542	4,973	260	7,083
31　金属製品	74,687	1,711,229	26,993	70,524	4,330	24,511	2,599	6,045
32　鉄道車両	20	20	-	50	-	-	-	-
33　完成自動車	23,564	52,211	-	-	2,322,180	6,225,530	2,468,970	6,638,603
34　その他輸送用車両	23	31	578	2,641	140	180	90	90
35　二輪自動車	128	360	-	34	1	5	-	4
36　自動車部品	11,144	32,227	42,907	129,373	3,045	7,294	1,745	6,148
37　その他輸送機械	53	79	1,360	7,352	38,091	113,376	40,516	102,510
38　産業機械	16,092	40,542	11,318	50,780	5,041	12,221	750	1,972
39　電気機械	3,179	7,930	11,668	36,755	1,647	5,984	211	439

40 測量・光学・医療用機械	4,676	13,567	763	2,197	542	1,453	38	218
41 事務用機器	-	-	68	172	-	-	-	-
42 その他機械	-	74	399	753	-	-	-	35
5 化学工業品 小 計	127,851	252,020	212,333	848,655	249,731	713,792	221,022	642,349
43 陶磁器	86	159	1,846	5,494	45	136	45	45
44 セメント	268	268	678	2,397	119,531	353,536	24,972	59,997
45 ガラス類	181	437	3,005	13,191	153	602	1,336	2,707
46 窯業品	2,464	9,140	8,066	27,766	739	2,271	1,626	4,299
47 重油	-	-	-	3,136	7,515	30,982	26,170	64,910
48 揮発油	-	3,900	8,300	16,400	5,000	15,336	43,980	119,859
49 その他の石油	260	614	221	6,389	587	15,132	42,856	130,197
50 LNG(液化天然ガス)	-	-	72,019	442,702	12,975	36,600	-	-
51 LPG(液化石油ガス)	-	-	-	-	651	654	7,810	25,786
52 その他石油製品	19,093	20,737	26,577	26,612	6,030	16,060	800	2,750
53 コークス	48,500	61,066	13,751	70,720	76,521	185,406	20,837	100,547
54 石炭製品	4,018	6,133	-	5,000	4,702	7,386	17,647	56,274
55 化学薬品	27,876	83,407	41,488	108,490	8,836	24,564	23,099	55,792
56 化学肥料	379	4,020	10,942	41,545	4,494	19,311	5,487	11,594
57 染料・塗料・合成樹脂・その他化学工業品	24,726	62,139	25,440	78,813	1,952	5,816	4,357	7,592
6 軽工業品 小 計	6,790	15,821	10,424	57,662	21,611	52,696	11,256	32,532
58 紙・パルプ	1,087	5,185	2,255	4,451	1,038	1,619	7,658	19,045
59 糸及び紡績半製品	974	2,959	1,167	3,437	-	-	19	91
60 その他繊維工業品	349	1,061	1,199	5,023	-	-	13	13
61 砂糖	34	223	148	9,562	80	80	1,400	7,400
62 製造食品	3,842	5,058	4,683	31,875	1,581	4,134	1,062	3,382
63 飲料	450	1,241	942	2,534	5,965	13,423	1,006	2,350
64 水	-	-	-	61	12,947	33,440	72	131
65 たばこ	-	-	-	-	-	-	-	-
66 その他食料工業品	54	94	30	719	-	-	26	120
7 雑工業品 小 計	59,368	156,151	35,791	107,331	10,543	23,896	6,106	10,426
67 がん具	-	-	36	120	-	40	-	-
68 衣服・身廻品・はきもの	616	2,167	7,384	22,872	849	2,020	133	340
69 文房具・運動娯楽用品・楽器	217	1,154	1,139	2,390	167	480	64	68
70 家具装備品	1,566	4,224	14,636	44,451	2,638	7,457	474	1,148
71 その他日用品	2,624	7,576	2,395	6,564	672	1,649	30	69
72 ゴム製品	52,962	137,349	5,015	15,978	1,798	4,417	199	360
73 木製品	219	273	4,279	12,415	4,319	7,442	5,174	8,373
74 その他製造工業品	1,164	3,408	907	2,541	100	391	32	68
8 特殊品 小 計	81,851	197,901	45,822	114,175	28,175	75,438	191,969	524,493
75 金属くず	44,706	102,587	19,062	45,151	5,176	17,599	32,566	84,366
76 再利用資材	21,094	54,360	449	2,914	14,123	34,645	81,996	216,870
77 動植物性製造飼肥料	4,269	11,402	13,211	28,011	302	382	9,569	21,656
78 廃棄物	-	-	1,899	8,098	80	1,360	34,159	110,436
79 廃土砂	-	-	-	-	-	-	10,394	25,822
80 輸送用容器	10,709	25,478	10,264	28,632	2,816	7,574	570	1,233
81 取合せ品	1,073	4,074	937	1,369	5,678	13,878	22,715	64,110
9 分類不能のもの 小 計	-	-	-	-	-	-	-	-
82 分類不能のもの	-	-	-	-	-	-	-	-

4.　コンテナ貨物

4．1　コンテナ貨物月別前年比較表（個数）外貿

（単位：TEU）

		合計	外　　貿					
			計		輸出		輸入	
			実入	空	実入	空	実入	空
1月	7年	32,222	24,617	7,605	8,262	6,440	16,355	1,165
	6年	32,847	24,928	7,919	9,153	5,957	15,775	1,962
2月	7年	34,467	26,285	8,182	11,143	6,697	15,142	1,485
	6年	34,495	25,004	9,491	10,821	6,684	14,183	2,807
3月	7年	36,699	27,086	9,613	11,570	7,447	15,516	2,166
	6年	38,428	28,556	9,872	11,926	7,406	16,630	2,466
4月	7年							
	6年	34,177	25,151	9,026	10,705	7,039	14,446	1,987
5月	7年							
	6年	35,293	26,588	8,705	10,602	6,876	15,986	1,829
6月	7年							
	6年	35,523	26,520	9,003	10,730	7,380	15,790	1,623
7月	7年							
	6年	32,692	25,298	7,394	10,323	6,222	14,975	1,172
8月	7年							
	6年	30,730	23,909	6,821	9,100	5,749	14,809	1,072
9月	7年							
	6年	36,714	27,568	9,146	10,487	7,329	17,081	1,817
10月	7年							
	6年	38,179	28,829	9,350	11,509	7,533	17,320	1,817
11月	7年							
	6年	34,310	25,399	8,911	10,149	6,897	15,250	2,014
12月	7年							
	6年	37,471	28,246	9,225	11,275	7,856	16,971	1,369
合計	7年							
	6年	420,859	315,996	104,863	126,780	82,928	189,216	21,935

累計	7年	103,388	77,988	25,400	30,975	20,584	47,013	4,816
1月～	6年	105,770	78,488	27,282	31,900	20,047	46,588	7,235
3月	前年比%	97.7	99.4	93.1	97.1	102.7	100.9	66.6

4.　コンテナ貨物

4．2　コンテナ貨物月別前年比較表（個数）内貿

（単位：TEU）

		合計	内　　貿					
			計		移出		移入	
			実入	空	実入	空	実入	空
1月	7年	5,570	3,651	1,919	2,274	564	1,377	1,355
	6年	5,570	3,867	1,703	2,341	579	1,526	1,124
2月	7年	6,347	4,058	2,289	2,595	578	1,463	1,711
	6年	6,829	4,365	2,464	2,812	690	1,553	1,774
3月	7年	7,070	5,039	2,031	3,177	399	1,862	1,632
	6年	7,864	4,458	3,406	2,758	1,404	1,700	2,002
4月	7年							
	6年	8,437	4,771	3,666	2,973	1,715	1,798	1,951
5月	7年							
	6年	8,157	4,570	3,587	2,483	1,359	2,087	2,228
6月	7年							
	6年	10,685	6,370	4,315	3,640	1,542	2,730	2,773
7月	7年							
	6年	9,432	5,689	3,743	3,419	1,506	2,270	2,237
8月	7年							
	6年	9,428	5,625	3,803	3,397	1,178	2,228	2,625
9月	7年							
	6年	8,649	5,537	3,112	3,413	1,000	2,124	2,112
10月	7年							
	6年	10,246	6,411	3,835	4,120	1,439	2,291	2,396
11月	7年							
	6年	8,608	6,132	2,476	3,907	783	2,225	1,693
12月	7年							
	6年	7,846	4,324	3,522	2,648	1,000	1,676	2,522
合計	7年							
	6年	101,751	62,119	39,632	37,911	14,195	24,208	25,437

累計	7年	18,987	12,748	6,239	8,046	1,541	4,702	4,698
1月～	6年	20,263	12,690	7,573	7,911	2,673	4,779	4,900
3月	前年比%	93.7	100.5	82.4	101.7	57.7	98.4	95.9

４．３　コンテナ貨物月別前年比較表（トン数）

（単位：トン）

		合計	外　　貿			内　　貿		
			計	輸出	輸入	計	移出	移入
1月	7年	566,922	518,568	173,903	344,665	48,354	32,686	15,668
	6年	563,462	515,177	191,904	323,273	48,285	34,804	13,481
2月	7年	587,727	544,113	231,803	312,310	43,614	30,324	13,290
	6年	583,388	529,557	235,442	294,115	53,831	36,590	17,241
3月	7年	621,528	566,709	246,134	320,575	54,819	38,175	16,644
	6年	670,061	608,237	257,160	351,077	61,824	44,004	17,820
4月	7年							
	6年	582,367	528,461	224,136	304,325	53,906	36,713	17,193
5月	7年							
	6年	620,973	563,829	231,425	332,404	57,144	36,074	21,070
6月	7年							
	6年	636,113	564,020	231,511	332,509	72,093	45,005	27,088
7月	7年							
	6年	617,513	542,836	222,063	320,773	74,677	51,060	23,617
8月	7年							
	6年	572,203	499,411	192,273	307,138	72,792	50,289	22,503
9月	7年							
	6年	652,293	581,151	226,315	354,836	71,142	53,829	17,313
10月	7年							
	6年	685,281	601,038	240,231	360,807	84,243	61,308	22,935
11月	7年							
	6年	606,862	536,848	218,158	318,690	70,014	47,462	22,552
12月	7年							
	6年	646,044	587,509	238,334	349,175	58,535	41,312	17,223
合計	7年							
	6年	7,436,560	6,658,074	2,708,952	3,949,122	778,486	538,450	240,036

累計	7年	1,776,177	1,629,390	651,840	977,550	146,787	101,185	45,602
1月～	6年	1,816,911	1,652,971	684,506	968,465	163,940	115,398	48,542
3月	前年比%	97.8	98.6	95.2	100.9	89.5	87.7	93.9