


北九州港湾統計

令和5年 — 2023年 — 年報

北九州市港湾空港局



北九州 歴史と夢は 港から



北九州港マスコットキャラクター

「スナQ」

この統計の編纂にあたって

1. この統計概要は、統計法に基づく港湾調査規則（昭和26年3月10日運輸省令第13号）によって、北九州港と内外諸港との間に出入りした船舶・貨物を調査したものを集計した。
2. 入港船舶は、荷役の有無にかかわらず、総トン数5トン以上のものを対象とした。
海上出入貨物は船舶及び「はしけ」により出入りしたものをすべて調査対象とした。
貨物のトン数は、原則としてフレートンを採用した。したがって容積は1.133立方メートル、重量は1,000キログラムをもって1トンとし、容積又は重量のいずれか大なる方をもって計算することを原則とした。ただし、商習慣に従っている貨物は、その習慣に従った。
5. この統計概要で用いる用語の意味は以下のとおりである。
外国貿易 : 北九州港と直接外国の港湾との間で取引のあった貨物。
内国貿易 : 北九州港と国内の港湾との間で取引のあった貨物。
国内の他の港湾で中継され、外国の港湾との間で取引のあった貨物を含む。
フィーダー : 本船輸送に対する支線輸送のことで、国内の他の港湾で中継され、外国の港湾との間で取引される輸出入貨物をいう。通常は内国貿易に含まれる。
国際コンテナ : 外国貿易とフィーダー貨物を加えたもの。北九州港における実質的な外国貿易貨物量となる。
国内コンテナ : 内国貿易からフィーダー貨物を差し引いたもの。北九州港における純粋な内国貿易貨物量となる。
T E U : (Twenty-foot Equivalent Unit) 20フィートコンテナに換算したコンテナ個数の単位。
20フィートコンテナ1個が1T E U、40フィートコンテナ1個が2T E Uとなる。
実入コンテナ : 貨物が入ったコンテナをいう。
空コンテナ : 貨物が入っていない空のコンテナをいう。
6. 数字の単位未満は、四捨五入などで処理してあるので、合計の数値とその内訳の計が一致しない場合がある。

目 次

1. 概要

1. 1	概況	1.
1. 2	入港船舶	1.
1. 3	海上出入貨物	1.
1. 4. 1	コンテナ貨物（20フィート換算個数）	2.
1. 4. 2	コンテナ貨物（トン数）	2.
1. 5	入港船舶定期外国航路別隻数と総トン数	3.
1. 6	入港船舶外国航路船籍ベスト10	3.
1. 7	入港船舶用途別ベスト10	3.
1. 8	入港船舶年次表	4.
1. 9	海上出入貨物相手先ベスト10	5.
1. 10	海上出入貨物品種別ベスト10	6.
1. 11	海上出入貨物品種別表	7.
1. 12	海上出入貨物年次表	9.
1. 13	コンテナ個数（実個数）	10.
1. 14	実入コンテナ個数（20フィート換算個数）	10.
1. 15	外貿コンテナ貨物相手国・地域ベスト10	11.
1. 16	内貿コンテナ貨物品種別ベスト10	12.
1. 17. 1	外貿内貿コンテナ貨物品種別表（20フィート換算個数）	13.
1. 17. 2	外貿内貿コンテナ貨物品種別表（20フィート換算個数）	15.
1. 17. 3	外貿内貿コンテナ貨物品種別表（トン数）	17.
1. 17. 4	外貿内貿コンテナ貨物品種別表（トン数）	19.
1. 18. 1	コンテナ貨物年次表（20フィート換算個数）	21.
1. 18. 2	コンテナ貨物年次表（トン数）	21.

2. グラフでみる北九州港

2. 1	入港船舶隻数と総トン数の推移	23.
2. 2	入港船舶船種別隻数の割合	23.
2. 3	海上出入貨物量の推移	24.
2. 4	海上出入貨物主要品種の割合	24.
2. 5	外貿内貿コンテナ貨物量の推移	25.
2. 6	外貿コンテナ貨物主要品種の割合	25.
2. 7	外貿コンテナ貨物相手国別の割合	25.
2. 8	フェリー貨物量、乗降客数、自動車航送車両台数の推移	26.

3. 入港船舶

3. 1	入港船舶月別表	27.
3. 2	入港船舶用途別表	29.
3. 3	最大入港船舶年次別表	30.
3. 4	入港船舶外航船舶籍国・地域別表	30.
3. 5	入港船舶定期外国航路別表	31.

4. 海上出入貨物・コンテナ貨物

4. 1	海上出入貨物・コンテナ貨物月別表	32.
4. 2	海上出入貨物取引相手港別品種別表	
	外国貿易 海上出入貨物輸出相手港上位10港	34.
	外国貿易 海上出入貨物輸入相手港上位10港	36.
	内国貿易 海上出入貨物移出相手港上位10港	38.
	内国貿易 海上出入貨物移入相手港上位10港	40.
4. 3	フェリー貨物	42.

5. 荷役状況

5. 1	公共ふ頭別係留状況	43.
5. 2	公共ふ頭別貨物取扱状況	44.

6. 参考資料

6. 1	全国入港船舶年次別表	45.
6. 2	全国海上出入貨物年次別表	46.
6. 3	輸出入額（門司税関管内）年次別表	47.

1. 概要

1.1 概況

北九州港における令和5年（2023年）の入港船舶隻数は、45,770隻と前年に比べ増加し、

総トン数は95,987,568トンとなり、前年と比べ増加した。

海上出入貨物取扱量は、前年比98.2%の9,857万トンとなった。

コンテナ貨物取扱量は、前年比104.7%の51万TEUとなった。

1.2 入港船舶

(単位:隻・総トン)

		5年		4年		増減	対前年比 (%)
			構成比(%)		構成比(%)		
隻数	合計	45,770	100.0	45,302	100.0	468	101.0
	外航船舶	3,304	7.2	3,410	7.5	-106	96.9
	内航船舶	42,466	92.8	41,892	92.5	574	101.4
総トン数	合計	95,987,568	100.0	95,195,844	100.0	791,724	100.8
	外航船舶	44,582,810	46.4	43,907,451	46.1	675,359	101.5
	内航船舶	51,404,758	53.6	51,288,393	53.9	116,365	100.2

1.3 海上出入貨物

(単位:トン)

		5年		4年		増減	対前年比 (%)
			構成比(%)		構成比(%)		
合計		98,574,063	100.0	100,411,538	100.0	-1,837,475	98.2
輸移出		40,709,552	41.3	40,315,437	40.2	394,115	101.0
輸移入		57,864,511	58.7	60,096,101	59.8	-2,231,590	96.3
外国貿易	合計	24,939,890	25.3	29,741,430	29.6	-4,801,540	83.9
	輸出	5,676,758	5.8	7,033,592	7.0	-1,356,834	80.7
	輸入	19,263,132	19.5	22,707,838	22.6	-3,444,706	84.8
内国貿易	合計	73,634,173	74.7	70,670,108	70.4	2,964,065	104.2
	移出	35,032,794	35.5	33,281,845	33.1	1,750,949	105.3
	移入	38,601,379	39.2	37,388,263	37.2	1,213,116	103.2

1. 4. 1 コンテナ貨物(20フィート換算個数)

(単位:TEU)

		5年		4年		増減	対前年比 (%)
			構成比(%)		構成比(%)		
合計		510,793	100.0	488,016	100.0	22,777	104.7
輸移出		257,716	50.5	246,219	50.5	11,497	104.7
輸移入		253,077	49.5	241,797	49.5	11,280	104.7
A. 国際コンテナ (フィーダーを含む) (C+E)	合計	444,914	87.1	424,600	87.0	20,314	104.8
	輸出	229,418	44.9	219,845	45.0	9,573	104.4
	輸入	215,496	42.2	204,755	42.0	10,741	105.2
B. 国内コンテナ (フィーダーを除く) (D-E)	合計	65,879	12.9	63,416	13.0	2,463	103.9
	移出	28,298	5.5	26,374	5.4	1,924	107.3
	移入	37,581	7.4	37,042	7.6	539	101.5
C. 外国貿易 (ダイレクト)	合計	422,420	82.7	414,741	85.0	7,679	101.9
	輸出	213,998	41.9	210,698	43.2	3,300	101.6
	輸入	208,422	40.8	204,043	41.8	4,379	102.1
D. 内国貿易	合計	88,373	17.3	73,275	15.0	15,098	120.6
	移出	43,718	8.6	35,521	7.3	8,197	123.1
	移入	44,655	8.7	37,754	7.7	6,901	118.3
E. フィーダー (内国貿易の内数)	合計	22,494	4.4	9,859	2.0	12,635	228.2
	輸出	15,420	3.0	9,147	1.9	6,273	168.6
	輸入	7,074	1.4	712	0.1	6,362	993.5

国際コンテナ: 外国貿易とフィーダーを加えたもの。北九州における実質的外国貿易貨物量である。

フィーダー: 本線輸送に対する支線輸送。国内の他の港湾で中継され、外国の港湾との間で取り引きされる貨物をいう。内国貿易の内数。

国内コンテナ: 内国貿易からフィーダーを差し引いたもの。北九州港における純粋な内国貿易貨物量である。内国貿易の内数。

実入コンテナ: 空コンテナの合計値

1. 4. 2 コンテナ貨物(トン数)

(単位:トン)

		5年		4年		増減	対前年比 (%)
			構成比(%)		構成比(%)		
合計		7,419,020	100.0	7,515,926	100.0	-96,906	98.7
輸移出		3,361,699	45.3	3,545,956	47.2	-184,257	94.8
輸移入		4,057,321	54.7	3,969,970	52.8	87,351	102.2
A. 国際コンテナ (フィーダーを含む) (C+E)	合計	7,013,525	94.5	7,174,710	95.5	-161,185	97.8
	輸出	3,102,333	41.8	3,334,971	44.4	-232,638	93.0
	輸入	3,911,192	52.7	3,839,739	51.1	71,453	101.9
B. 国内コンテナ (フィーダーを除く) (D-E)	合計	405,495	5.5	341,216	4.5	64,279	118.8
	移出	259,366	3.5	210,985	2.8	48,381	122.9
	移入	146,129	2.0	130,231	1.7	15,898	112.2
C. 外国貿易 (ダイレクト)	合計	6,573,224	88.6	6,895,711	91.7	-322,487	95.3
	輸出	2,766,054	37.3	3,072,151	40.9	-306,097	90.0
	輸入	3,807,170	51.3	3,823,560	50.9	-16,390	99.6
D. 内国貿易	合計	845,796	11.4	620,215	8.3	225,581	136.4
	移出	595,645	8.0	473,805	6.3	121,840	125.7
	移入	250,151	3.4	146,410	1.9	103,741	170.9
E. フィーダー (内国貿易の内数)	合計	440,301	5.9	278,999	3.7	161,302	157.8
	輸出	336,279	4.5	262,820	3.5	73,459	128.0
	輸入	104,022	1.4	16,179	0.2	87,843	642.9

国際コンテナ: 外国貿易とフィーダーを加えたもの。北九州における実質的外国貿易貨物量である。

フィーダー: 本線輸送に対する支線輸送。国内の他の港湾で中継され、外国の港湾との間で取り引きされる貨物をいう。内国貿易の内数。

国内コンテナ: 内国貿易からフィーダーを差し引いたもの。北九州港における純粋な内国貿易貨物量である。内国貿易の内数。

入港船舶

1.5 入港船舶定期外国航路別隻数と総トン数

(単位:隻・トン)

隻数順位	定期外国航路	隻数			総トン数			
		隻数	構成比%	前年比%	順位	総トン数	構成比%	前年比%
1(1)	中国(ホンコン含む)	716	43.2	108.8	1	6,149,209	38.0	114.6
2(2)	韓国	489	29.5	105.2	3	3,051,608	18.8	108.0
3(3)	東南アジア	351	21.2	118.6	2	5,088,522	31.4	111.1
4(4)	台湾	102	6.2	76.7	4	1,913,540	11.8	80.8
5(-)	-	-	-	-	-	-	-	-
6(-)	-	-	-	-	-	-	-	-
7(-)	-	-	-	-	-	-	-	-
8(-)	-	-	-	-	-	-	-	-
9(-)	-	-	-	-	-	-	-	-
10(-)	-	-	-	-	-	-	-	-
	その他	-	-	-		-	-	-
	合計	1,658	100.0	106.8		16,202,879	100.0	107.0

()内は前年順位

1.6 入港船舶外国航路船籍ベスト10

(単位:隻・トン)

隻数順位	船籍国・地域	隻数			総トン数			
		隻数	構成比%	前年比%	順位	総トン数	構成比%	前年比%
1(1)	パナマ	853	25.8	87.4	1	12,083,142	27.1	82.5
2(2)	韓国	622	18.8	85.6	6	3,332,437	7.5	95.5
3(4)	中国(ホンコン)	284	8.6	92.5	5	3,611,737	8.1	83.0
4(3)	ベリズ	279	8.4	82.8	13	585,763	1.3	88.7
5(5)	中国	215	6.5	113.8	9	1,664,634	3.7	115.0
6(6)	シンガポール	204	6.2	140.7	4	3,964,492	8.9	140.0
7(9)	マーシャル諸島	158	4.8	136.2	7	2,685,853	6.0	121.3
8(8)	バハマ	139	4.2	117.8	8	1,776,033	4.0	104.9
9(7)	リベリア	128	3.9	102.4	2	5,257,916	11.8	115.5
10(#)	シエラレオネ	91	2.8	130.0	16	280,662	0.6	191.6
	その他	331	10.0	110.3		9,340,141	21.0	118.5
	合計	3,304	100.0	96.9		44,582,810	100.0	101.5

()内は前年順位

1.7 入港船舶用途別ベスト10

(単位:隻・トン)

隻数順位	船舶用途	隻数			総トン数			
		隻数	構成比%	前年比%	順位	総トン数	構成比%	前年比%
1(1)	客船	18,604	40.6	104.5	13	554,885	0.6	74.7
2(2)	一般貨物船	12,133	26.5	98.4	2	25,685,753	26.8	103.0
3(3)	自動車航送船	2,357	5.1	98.8	1	31,832,130	33.2	99.6
4(4)	フルコンテナ船	1,900	4.2	103.5	3	16,914,985	17.6	107.0
5(6)	内航ケミカル船	1,412	3.1	99.4	11	674,711	0.7	96.3
6(5)	油送船	1,388	3.0	88.6	10	839,153	0.9	66.5
7(7)	セメント船	1,222	2.7	97.8	8	1,778,240	1.9	96.9
8(8)	貨客船	1,087	2.4	95.7	20	106,794	0.1	79.0
9(#)	砂利・砂・石材船	788	1.7	116.2	12	639,470	0.7	111.8
10(9)	パトロール船	768	1.7	93.1	22	73,169	0.1	124.5
	その他	4,111	9.0	101.2		16,888,278	17.6	98.4
	合計	45,770	100.0	101.0		95,987,568	100.0	100.8

()内は前年順位

1.8 入港船舶年次表

(単位：隻・総トン・%)

区分 年次	合 計				外 航 船				内 航 船			
	隻数		総トン数		隻数		総トン数		隻数		総トン数	
		前年比		前年比		前年比		前年比		前年比		前年比
平成2	80,973	98.7	84,889,450	103.5	3,658	102.0	37,920,124	107.7	77,315	98.6	46,969,326	100.3
3	81,882	101.1	89,903,398	105.9	3,853	105.3	38,614,398	101.8	78,029	100.9	51,289,000	109.2
4	79,667	97.3	88,083,526	98.0	3,845	99.8	36,687,768	95.0	75,822	97.2	51,395,758	100.2
5	76,769	96.4	89,963,844	102.1	3,802	98.9	38,504,811	105.0	72,967	96.2	51,459,033	100.1
6	76,617	99.8	91,077,231	101.2	3,907	102.8	39,587,519	102.8	72,710	99.6	51,489,712	100.1
7	74,704	97.5	94,985,338	104.3	4,426	113.3	44,096,579	111.4	70,278	96.7	50,888,759	98.8
8	74,551	99.8	99,185,087	104.4	4,581	103.5	45,867,029	104.0	69,970	99.6	53,318,058	104.8
9	74,202	99.5	98,289,995	99.1	4,543	99.2	46,641,607	101.7	69,659	99.6	51,648,388	96.9
10	72,036	97.1	94,770,355	96.4	4,086	89.9	43,111,628	92.4	67,950	97.5	51,658,727	100.0
11	74,016	102.7	94,855,593	100.1	4,180	102.3	41,930,581	97.3	69,836	102.8	52,925,012	102.5
12	75,445	101.9	100,241,441	105.7	4,487	107.3	42,214,602	100.7	70,958	101.6	58,026,839	109.6
13	70,756	93.8	94,362,202	94.1	4,238	94.5	38,746,310	91.8	66,518	93.7	55,615,892	95.8
14	67,632	95.6	94,965,162	100.6	4,433	104.6	40,393,174	104.3	63,199	95.0	54,571,988	98.1
15	70,960	104.9	99,496,769	104.8	4,631	104.5	41,458,082	102.6	66,329	105.0	58,038,687	106.4
16	69,989	98.6	103,881,970	104.4	4,864	105.0	44,892,268	108.3	65,125	98.2	58,989,702	101.6
17	69,673	99.5	105,637,803	101.7	4,623	95.0	43,801,602	97.6	65,050	99.9	61,836,201	104.8
18	73,058	104.9	111,639,431	105.7	5,009	108.3	44,777,280	102.2	68,049	104.6	66,862,151	108.1
19	70,381	96.3	112,336,382	100.6	4,768	95.2	46,527,126	103.9	65,613	96.4	65,809,256	98.4
20	68,380	97.2	111,371,048	99.1	4,612	96.7	47,089,729	101.2	63,768	97.2	64,281,319	97.7
21	61,013	89.2	93,754,709	84.2	3,925	85.1	37,358,033	79.3	57,088	89.5	56,396,676	87.7
22	61,963	101.6	99,014,723	105.6	4,688	119.4	48,059,098	128.6	57,275	100.3	50,955,625	90.4
23	58,862	95.0	97,608,677	98.6	4,638	98.9	47,739,148	99.3	54,224	94.7	49,869,529	97.9
24	53,018	90.1	96,345,722	98.7	4,712	101.6	50,390,667	105.6	48,306	89.1	45,955,055	92.2
25	57,814	109.0	98,545,368	102.3	4,620	98.0	52,515,265	104.2	53,194	110.1	46,030,103	100.2
26	58,746	101.6	97,439,040	98.9	4,485	97.1	51,181,588	97.5	54,261	102.0	46,257,452	100.5
27	57,372	97.7	100,010,437	102.6	4,446	99.1	53,286,435	104.1	52,926	97.5	46,724,002	101.0
28	55,051	96.0	97,509,550	97.5	4,424	99.5	54,014,811	101.4	50,627	95.7	43,494,739	93.1
29	54,929	99.8	100,861,030	103.4	4,387	99.2	57,334,120	106.1	50,542	99.8	43,526,910	100.1
30	54,659	95.1	99,665,072	98.8	4,170	95.1	56,125,144	97.9	50,489	99.9	43,539,928	100.0
令和元	53,766	98.4	96,936,102	97.3	3,867	92.7	52,389,747	93.3	49,899	98.8	44,546,355	102.3
2	46,268	86.1	90,689,479	93.6	3,713	96.0	47,170,979	90.0	42,555	85.3	43,518,500	97.7
3	46,011	99.4	95,526,111	105.3	3,639	98.0	47,114,943	99.9	42,372	99.6	48,411,168	111.2
4	45,302	98.5	95,195,844	99.7	3,410	93.7	43,907,451	93.2	41,892	98.9	51,288,393	105.9
5	45,770	101.0	95,987,568	100.8	3,304	96.9	44,582,810	101.5	42,466	101.4	51,404,758	100.2

海上出入貨物

1.9 海上出入貨物相手先ベスト10

(単位:トン・%)

	外国貿易					内国貿易				
	順位	仕向仕出国・地域	数量	構成比	前年比	順位	仕向仕出県	数量	構成比	前年比
合	1(1)	オーストラリア	8,893,613	35.7	87.0	1(1)	大阪	28,862,630	39.2	101.7
	2(2)	中国	4,723,845	18.9	85.4	2(2)	兵庫	10,236,583	13.9	99.5
	3(3)	韓国	3,040,617	12.2	90.5	3(3)	東京	6,986,704	9.5	101.8
	4(4)	台湾	1,381,192	5.5	94.9	4(4)	愛知	5,949,521	8.1	126.8
	5(5)	インドネシア	1,123,113	4.5	93.6	5(5)	神奈川県	5,913,865	8.0	129.4
	6(7)	カナダ	971,138	3.9	117.2	6(6)	山口	2,610,469	3.5	88.2
	7(9)	マレーシア	773,680	3.1	101.6	7(7)	愛媛	2,014,161	2.7	91.0
	8(10)	アメリカ	749,215	3.0	102.3	8(8)	大分	1,826,466	2.5	122.7
	9(8)	タイ	601,920	2.4	76.5	9(9)	岡山	1,191,481	1.6	104.8
	10(12)	ロシア	534,191	2.1	86.9	10(13)	沖縄	821,769	1.1	118.8
		その他	2,147,366	8.6	50.5		その他	7,220,524	9.8	97.8
	合計	24,939,890	100.0	83.9		合計	73,634,173	100.0	104.2	
輸	順位	仕向国・地域	数量	構成比	前年比	順位	仕向県	数量	構成比	前年比
	1(2)	韓国	1,720,980	30.3	92.4	1(1)	大阪	14,922,587	42.6	100.6
	2(1)	中国	1,098,607	19.4	51.9	2(2)	兵庫	5,037,311	14.4	94.7
	3(3)	台湾	830,190	14.6	93.4	3(3)	東京	3,129,144	8.9	102.1
	4(7)	メキシコ	312,301	5.5	131.3	4(4)	愛知	3,078,770	8.8	134.8
	5(6)	タイ	255,179	4.5	101.1	5(5)	神奈川県	2,743,853	7.8	127.9
	6(5)	ベトナム	231,248	4.1	79.4	6(8)	大分	857,254	2.4	190.9
	7(4)	中国(ホンコン)	204,502	3.6	65.6	7(6)	山口	762,808	2.2	77.9
	8(17)	ロシア	132,890	2.3	314.6	8(7)	愛媛	735,572	2.1	89.7
	9(11)	インドネシア	118,177	2.1	98.2	9(12)	岡山	399,576	1.1	146.8
	10(12)	インド	108,638	1.9	120.3	10(9)	千葉	366,596	1.0	93.1
	その他	664,046	11.7	81.0		その他	2,999,323	8.6	110.0	
	合計	5,676,758	100.0	80.7		合計	35,032,794	100.0	105.3	
入	順位	仕出国・地域	数量	構成比	前年比	順位	仕出県	数量	構成比	前年比
	1(1)	オーストラリア	8,825,539	45.8	86.8	1(1)	大阪	13,940,043	36.1	102.8
	2(2)	中国	3,625,238	18.8	106.2	2(2)	兵庫	5,199,272	13.5	104.7
	3(3)	韓国	1,319,637	6.9	88.1	3(3)	東京	3,857,560	10.0	101.6
	4(5)	インドネシア	1,004,936	5.2	93.1	4(4)	神奈川県	3,170,012	8.2	130.7
	5(6)	カナダ	936,356	4.9	125.5	5(5)	愛知	2,870,751	7.4	119.2
	6(7)	マレーシア	698,640	3.6	98.8	6(6)	山口	1,847,661	4.8	93.2
	7(10)	アメリカ	643,043	3.3	118.2	7(7)	愛媛	1,278,589	3.3	91.8
	8(9)	台湾	551,002	2.9	97.3	8(8)	大分	969,212	2.5	93.2
	9(8)	ロシア	401,301	2.1	70.1	9(9)	岡山	791,905	2.1	91.6
	10(11)	タイ	346,741	1.8	64.9	10(14)	沖縄	470,642	1.2	122.6
	その他	910,699	4.7	31.7		その他	4,205,732	10.9	92.0	
	合計	19,263,132	100.0	84.8		合計	38,601,379	100.0	103.2	

()内は前年順位

1. 10 海上出入貨物品種別ベスト10

(単位:トン・%)

外国貿易						内国貿易					
合計	順位	品 種	数量	構成比	前年比	合計	順位	品 種	数量	構成比	前年比
	1(1)	石	炭	6,665,226	26.7		80.2	1(1)	完 成 自 動 車	55,355,611	75.2
2(2)	鉄	鉱 石	5,202,146	20.9	79.8	2(2)	鋼	材	4,359,164	5.9	98.5
3(3)	LNG(液 化 天 然 ガ ス)		1,704,016	6.8	87.1	3(3)	セ	メ ン ト	1,722,433	2.3	92.2
4(7)	金 属 製 品		1,100,922	4.4	105.3	4(5)	コ	ー ク ス	1,547,905	2.1	148.5
5(4)	鋼	材	1,019,179	4.1	80.2	5(4)	石	灰 石	1,162,606	1.6	102.4
6(5)	化 学 薬 品		810,226	3.2	71.2	6(6)	砂	利 ・ 砂	1,115,992	1.5	110.2
7(8)	金 属 く ず		762,376	3.1	91.2	7(8)	そ の 他 輸 送 機 械		927,456	1.3	113.8
8(10)	ゴ ム 製 品		641,971	2.6	105.5	8(9)	石	炭	779,518	1.1	109.7
9(13)	自 動 車 部 品		634,330	2.5	126.7	9(7)	再 利 用 資 材		749,152	1.0	87.5
10(9)	染料・塗料・合成樹脂・その他化学工業		627,264	2.5	99.0	10(10)	そ の 他 の 石 油		682,281	0.9	101.2
	そ の 他		5,772,234	23.1	83.4		そ の 他		5,232,055	7.1	86.9
	合 計		24,939,890	100.0	83.9		合 計		73,634,173	100.0	104.2
輸 移 出	順位	品 種	数量	構成比	前年比	輸 移 入	順位	品 種	数量	構成比	前年比
	1(1)	鋼	材	870,803	15.3		77.6	1(1)	完 成 自 動 車	27,288,580	77.9
2(3)	金 属 製 品		839,020	14.8	110.3	2(2)	セ	メ ン ト	1,447,551	4.1	94.1
3(4)	金 属 く ず		642,156	11.3	87.3	3(3)	鋼	材	1,394,963	4.0	105.9
4(5)	ゴ ム 製 品		588,829	10.4	104.3	4(4)	コ	ー ク ス	1,183,960	3.4	152.9
5(6)	化 学 薬 品		349,905	6.2	68.6	5(5)	石	炭	695,667	2.0	113.2
6(10)	産 業 機 械		308,439	5.4	140.5	6(6)	そ の 他 輸 送 機 械		536,869	1.5	109.7
7(2)	コ	ー ク ス	253,782	4.5	29.2	7(7)	砂	利 ・ 砂	496,149	1.4	104.8
8(7)	染料・塗料・合成樹脂・その他化学工業		252,971	4.5	74.1	8(8)	石	材	255,521	0.7	59.2
9(11)	完 成 自 動 車		230,933	4.1	111.1	9(10)	再 利 用 資 材		208,144	0.6	105.7
10(9)	非 鉄 金 属		225,628	4.0	94.8	10(16)	取 合 せ 品		148,457	0.4	146.6
	そ の 他		1,114,292	19.6	76.1		そ の 他		1,376,933	3.9	79.0
	合 計		5,676,758	100.0	80.7		合 計		35,032,794	100.0	105.3
輸 移 入	順位	品 種	数量	構成比	前年比	輸 移 出	順位	品 種	数量	構成比	前年比
	1(1)	石	炭	6,665,226	34.6		80.8	1(1)	完 成 自 動 車	28,067,031	72.7
2(2)	鉄	鉱 石	5,202,146	27.0	79.8	2(2)	鋼	材	2,964,201	7.7	95.3
3(3)	LNG(液 化 天 然 ガ ス)		1,699,434	8.8	89.8	3(3)	石	灰 石	1,162,606	3.0	102.4
4(7)	自 動 車 部 品		495,272	2.6	134.3	4(6)	砂	利 ・ 砂	619,843	1.6	114.9
5(5)	非 金 属 鉱 物		471,545	2.4	99.9	5(5)	そ の 他 の 石 油		553,976	1.4	99.3
6(4)	化 学 薬 品		460,321	2.4	73.4	6(4)	再 利 用 資 材		541,008	1.4	82.1
7(9)	染料・塗料・合成樹脂・その他化学工業		374,293	1.9	128.1	7(7)	揮	発 油	482,044	1.2	96.5
8(8)	木 材 チ ッ プ		372,057	1.9	115.7	8(13)	そ の 他 輸 送 機 械		390,587	1.0	120.0
9(11)	非 鉄 金 属		262,022	1.4	94.8	9(11)	金 属 く ず		375,092	1.0	107.8
10(10)	金 属 製 品		261,902	1.4	92.0	10(15)	コ	ー ク ス	363,945	0.9	135.9
	そ の 他		2,998,914	15.6	88.1		そ の 他		3,081,046	8.0	89.5
	合 計		19,263,132	100.0	84.8		合 計		38,601,379	100.0	103.2

()内は前年順位

(単位:トン・%)

貿易			内国貿易							
前年比	輸入	前年比	計	前年比	移出	前年比	移入	前年比	合計	
80.7	19,263,132	84.8	73,634,173	104.2	35,032,794	105.3	38,601,379	103.2		
76.6	183,000	93.8	288,663	107.8	7,677	107.0	280,986	107.8	1 農水産品 小計	
-	1,545	140.5	3,034	453.5	-	-	3,034	15968.4	1 麦	
-	7,551	184.0	4,095	52.1	753	209.7	3,342	44.6	2 米	
-	19,398	83.8	250,303	106.7	-	-	250,303	106.7	3 とうもろこし	
40.0	14,792	104.7	2,177	89.0	-	-	2,177	89.0	4 豆類	
-	2,902	530.5	6,190	88.4	-	-	6,190	88.4	5 その他雑穀	
62.9	51,869	90.0	4,583	99.6	4,405	101.3	178	70.9	6 野菜・果物	
-	-	-	45	-	-	-	45	-	7 綿花	
79.8	13,439	82.3	3,995	314.6	229	123.8	3,766	347.1	8 その他農産品	
-	-	-	-	-	-	-	-	-	9 羊毛	
78.4	11,061	73.5	2,224	84.4	2,112	151.1	112	9.1	10 その他畜産品	
61.0	60,443	95.8	12,017	175.5	178	76.4	11,839	179.0	11 水産品	
50.6	529,287	97.1	157,339	77.7	112,794	73.8	44,545	89.7	2 林産品 小計	
19.6	2,560	58.8	1,305	557.7	343	372.8	962	677.5	12 原木	
-	7,398	72.2	20,722	4047.3	13,977	2729.9	6,745	-	13 製材	
80.0	141,833	70.4	21,077	55.4	1,130	-	19,947	52.5	14 樹脂類	
-	372,057	115.7	113,903	69.6	97,344	63.9	16,559	143.7	15 木材チップ	
86.1	763	50.9	-	-	-	-	-	-	16 その他林産品	
-	4,676	77.7	332	-	-	-	332	-	17 薪炭	
28.4	12,430,301	80.9	3,665,688	88.3	1,456,082	78.3	2,209,606	96.4	3 鉱産品 小計	
-	6,665,226	80.8	779,518	109.7	695,667	113.2	83,851	87.6	18 石灰	
-	5,202,146	79.8	6,460	21.8	-	-	6,460	23.0	19 鉄鉱石	
132.3	37,860	57.8	15,139	108.8	1,000	33.5	14,139	129.4	20 金属鉱	
46.6	5,494	239.6	1,115,992	110.2	496,149	104.8	619,843	114.9	21 砂利・砂	
144.2	44,496	90.2	293,092	60.6	255,521	59.2	37,571	71.9	22 石材	
-	-	-	-	-	-	-	-	-	23 原油	
-	-	-	-	-	-	-	-	-	24 りん鉱石	
-	-	-	1,162,606	102.4	-	-	1,162,606	102.4	25 石灰石	
190.0	3,534	102.9	37,124	86.4	-	-	37,124	86.4	26 原塩	
148.7	471,545	99.9	255,757	55.4	7,745	10.3	248,012	64.1	27 非金属鉱物	
97.4	1,753,703	92.3	60,983,962	105.6	29,405,555	106.5	31,578,407	104.7	4 金属機械工業品 小計	
116.8	233,550	97.9	25,173	159.7	18,780	285.2	6,393	69.6	28 鉄鋼	
77.6	148,376	100.3	4,359,164	98.5	1,394,963	105.9	2,964,201	95.3	29 鋼材	
94.8	262,022	94.8	73,450	86.4	21,109	161.3	52,341	72.8	30 非鉄金属	
110.3	261,902	92.0	78,409	56.6	45,979	80.5	32,430	39.8	31 金属製品	
74.9	1,301	179.0	3	-	-	-	3	-	32 鉄道車両	
111.1	25,714	78.0	55,355,611	106.2	27,288,580	106.6	28,067,031	105.9	33 完成自動車	
105.4	12,355	142.8	1,668	43.0	1,068	36.1	600	65.2	34 その他輸送用車両	
100.5	58	18.5	52	130.0	12	57.1	40	210.5	35 二輪自動車	
105.6	495,272	134.3	53,109	57.1	30,789	47.7	22,320	78.2	36 自動車部品	
89.6	22,150	134.8	927,456	113.8	536,869	109.7	390,587	120.0	37 その他輸送機械	
140.5	122,394	108.8	83,609	164.4	45,314	128.5	38,295	245.5	38 産業機械	
67.9	156,610	39.4	19,552	205.2	16,886	196.4	2,666	286.7	39 電気機械	
90.4	9,097	87.2	6,259	106.4	5,114	122.5	1,145	67.0	40 測量・光学・医療用機械	
-	1,267	61.9	45	-	12	-	33	-	41 事務用機器	
7.7	1,635	69.5	402	89.7	80	100.0	322	87.5	42 その他機械	
51.2	3,360,492	91.9	6,082,270	101.5	3,322,823	108.2	2,759,447	94.5	5 化学工業品 小計	
54.3	23,023	90.4	1,427	792.8	779	779.0	648	810.0	43 陶磁器	
89.7	13,710	118.1	1,722,433	92.2	1,447,551	94.1	274,882	83.5	44 セメント	
82.8	36,928	138.3	13,918	64.7	3,667	110.3	10,251	56.4	45 ガラス類	
95.3	141,853	121.2	109,453	247.4	13,293	73.3	96,160	368.2	46 窯業品	
-	8,508	29.3	328,869	82.7	109,351	79.3	219,518	84.5	47 重油	
-	60,195	146.0	486,319	95.8	4,275	51.9	482,044	96.5	48 揮発油	
115.0	48,920	108.5	682,281	101.2	128,305	110.5	553,976	99.3	49 その他の石油	
7.0	1,699,434	89.8	72,650	99.9	72,650	99.9	-	-	50 LNG(液化天然ガス)	
-	-	-	77,290	123.4	6	200.0	77,284	123.4	51 LPG(液化石油ガス)	
60.3	118,309	188.6	48,084	75.5	40,299	88.6	7,785	42.8	52 その他石油製品	
29.2	168,284	77.8	1,547,905	148.5	1,183,960	152.9	363,945	135.9	53 コークス	
76.1	34,934	96.0	336,754	83.7	52,747	111.9	284,007	79.9	54 石炭製品	
68.6	460,321	73.4	470,363	78.7	141,210	88.3	329,153	75.2	55 化学薬品	
52.3	171,780	73.8	87,891	71.0	56,429	85.2	31,462	54.6	56 化学肥料	
74.1	374,293	128.1	96,633	85.4	68,301	83.3	28,332	91.1	57 塗料・塗料・合成樹脂・その他化学工業品	
76.8	200,138	104.7	289,812	103.1	176,790	100.3	113,022	107.7	6 軽工業品 小計	
39.2	24,150	140.1	71,336	108.2	10,885	404.2	60,451	95.6	58 紙・パルプ	
106.9	12,659	112.3	222	39.6	81	337.5	141	26.3	59 糸及び紡績半製品	
71.4	20,633	98.8	1,040	190.5	290	123.4	750	241.2	60 その他繊維工業品	
107.3	68,097	130.3	19,388	182.8	204	170.0	19,184	183.0	61 砂糖	
81.3	58,834	77.7	43,839	131.8	21,522	164.9	22,317	110.4	62 製造食品	
69.8	7,173	126.3	23,595	87.5	13,622	80.8	9,973	98.7	63 飲料	
-	2,147	55.5	130,209	90.9	130,165	90.8	44	-	64 水	
-	-	-	-	-	-	-	-	-	65 たばこ	
81.0	6,445	148.8	183	425.6	21	-	162	376.7	66 その他食料工業品	
105.8	411,022	97.2	173,643	305.4	92,942	248.5	80,701	414.9	7 雑工業品 小計	
-	1,834	84.7	20	153.8	-	-	20	200.0	67 がん具	
64.1	90,408	92.2	2,216	166.6	920	116.6	1,296	239.6	68 衣服・身廻品・はきもの	
119.4	10,509	61.6	2,107	95.3	1,721	85.1	386	204.2	69 文房具・運動娯楽用品・楽器	
83.5	176,031	95.7	11,780	106.4	6,596	151.5	5,184	77.2	70 家具装飾品	
154.6	30,712	92.3	8,155	400.3	7,153	425.0	1,002	283.1	71 その他日用品	
104.3	53,142	120.2	20,812	143.2	19,253	138.3	1,559	254.7	72 ゴム製品	
162.1	37,062	111.2	126,694	520.4	55,648	415.4	71,046	648.8	73 木製品	
85.7	11,324	104.6	1,859	141.9	1,651	134.3	208	256.8	74 その他製造工業品	
94.3	395,189	90.5	1,992,796	101.2	458,131	121.1	1,534,665	96.5	8 特殊品 小計	
87.3	120,220	119.2	426,930	112.4	51,838	162.4	375,092	107.8	75 金属くず	
92.5	22,093	121.4	749,152	87.5	208,144	105.7	541,008	82.1	76 再利用資材	
135.1	135,830	81.0	93,487	99.5	561	117.9	92,926	99.4	77 動植物性製造飼料	
-	12,037	115.6	106,804	173.1	25,358	124.7	81,446	197.0	78 廃棄物	
-	-	-	103,223	72.8	1,543	9.4	101,680	81.1	79 廃土砂	
138.0	86,715	74.1	30,768	228.7	22,230	207.4	8,538	312.4	80 輸送用容器	
187.3	18,294	82.0	482,432	114.3	148,457	146.6	333,975	104.1	81 取合せ品	
-	-	-	-	-	-	-	-	-	9 分類不能のもの 小計	
-	-	-	-	-	-	-	-	-	82 分類不能のもの	

1.12 海上出入貨物年次表

(単位：トン・%)

区分 年次	合 計				外 国 貿 易				内 国 貿 易			
	計		輸移出	輸移入	計		輸出	輸入	計		移出	移入
		前年比				前年比				前年比		
平成2	95,189,990	104.0	37,886,762	57,303,228	28,031,192	109.1	4,167,072	23,864,120	67,158,798	102.1	33,719,690	33,439,108
3	98,679,697	103.7	39,558,001	59,121,696	29,172,480	104.1	4,916,974	24,255,506	69,507,217	103.5	34,641,027	34,866,190
4	95,830,652	97.1	39,123,551	56,707,101	28,073,164	96.2	5,082,878	22,990,286	67,757,488	97.5	34,040,673	33,716,815
5	93,096,958	97.1	37,185,816	55,911,142	29,264,533	104.2	5,671,759	23,592,774	63,832,425	94.2	31,514,057	32,318,368
6	92,412,589	99.3	36,431,349	55,981,240	29,625,635	101.2	6,024,073	23,601,562	62,786,954	98.4	30,407,276	32,379,678
7	97,103,630	105.1	38,168,331	58,935,299	32,491,927	109.7	7,217,184	25,274,743	64,611,703	102.9	30,951,147	33,660,556
8	98,273,746	101.2	37,121,115	61,152,631	30,625,299	94.3	6,358,077	24,267,222	67,648,447	104.7	30,763,038	36,885,409
9	96,426,206	98.1	37,211,621	59,214,585	30,110,198	98.3	6,122,138	23,988,060	66,316,008	98.0	31,089,483	35,226,525
10	87,345,825	90.6	33,073,232	54,272,593	28,254,799	93.8	5,157,759	23,097,040	59,091,026	89.1	27,915,473	31,175,553
11	86,331,889	98.8	33,694,149	52,637,740	27,584,460	97.6	5,106,385	22,478,075	58,747,429	99.4	28,587,764	30,159,665
12	93,454,205	108.2	36,349,713	57,104,492	31,731,614	115.0	5,949,914	25,781,700	61,722,591	105.1	30,399,799	31,322,792
13	86,409,024	92.5	32,902,279	53,506,745	28,719,188	90.5	5,012,038	23,707,150	57,689,836	93.5	27,890,241	29,799,595
14	85,342,506	98.8	32,826,003	52,516,503	28,776,158	100.2	6,331,105	22,445,053	56,566,348	98.1	26,494,898	30,071,450
15	88,889,967	104.2	34,257,728	54,632,239	30,512,442	106.0	6,870,969	23,641,473	58,377,525	103.2	27,386,759	30,990,766
16	93,731,869	105.4	36,265,683	57,466,186	32,131,679	105.3	7,439,900	24,691,779	61,600,190	105.5	28,825,783	32,774,407
17	101,705,300	108.5	40,437,825	61,267,475	31,411,740	97.8	6,782,180	24,629,560	70,293,560	114.1	33,655,645	36,637,915
18	109,723,953	107.9	46,957,541	62,766,412	31,783,339	101.2	7,329,809	24,453,530	77,940,614	110.9	39,627,732	38,312,882
19	114,350,004	104.2	48,040,263	66,309,741	33,774,323	106.3	7,225,969	26,548,354	80,575,681	103.4	40,814,294	39,761,387
20	109,367,359	95.6	45,328,066	64,039,293	31,153,822	92.2	6,574,476	24,579,346	78,213,537	97.1	38,753,590	39,459,947
21	86,744,847	79.3	36,356,783	50,388,064	24,357,006	78.2	5,602,340	18,754,666	62,387,841	79.8	30,754,443	31,633,398
22	98,844,428	113.9	40,467,180	58,377,248	30,533,899	125.4	6,772,587	23,761,312	68,310,529	109.5	33,694,593	34,615,936
23	99,979,308	101.1	40,666,909	59,312,399	31,743,432	104.0	6,829,966	24,913,466	68,235,876	99.9	33,836,943	34,398,933
24	98,840,506	98.9	39,492,851	59,347,655	32,622,477	102.8	6,949,665	25,672,812	66,218,029	97.0	32,543,186	33,674,843
25	100,526,997	101.7	39,874,357	60,652,640	33,715,673	103.4	7,526,127	26,189,546	66,811,324	100.9	32,348,230	34,463,094
26	100,097,507	99.6	39,363,301	60,734,206	32,684,542	96.9	6,966,531	25,718,011	67,412,965	100.9	32,396,770	35,016,195
27	99,330,830	99.2	39,272,731	60,058,099	33,302,138	101.9	7,279,889	26,022,249	66,028,692	97.9	31,992,842	34,035,850
28	98,527,135	99.2	31,905,139	60,128,396	32,354,045	97.2	7,215,125	25,138,920	66,173,090	100.2	31,183,614	34,989,476
29	101,500,369	103.0	39,984,540	61,515,829	32,436,543	100.3	7,385,345	25,051,198	69,063,826	104.4	32,599,195	36,464,631
30	101,762,049	100.3	39,911,536	61,850,513	32,542,484	100.3	7,270,868	25,271,616	69,219,565	100.2	32,640,668	36,578,897
令和元	98,600,057	96.9	39,457,877	59,142,180	30,654,737	94.2	7,280,118	23,374,619	67,945,320	98.2	32,177,759	35,767,561
2	88,458,883	89.7	35,684,624	52,774,259	27,891,157	91.0	7,337,694	20,553,463	60,567,726	89.1	28,346,930	32,220,796
3	96,361,023	108.9	39,937,584	56,423,439	29,638,390	106.3	8,453,043	21,185,347	66,722,633	110.2	31,484,541	35,238,092
4	100,411,538	104.2	40,315,437	60,096,101	29,741,430	100.3	7,033,592	22,707,838	70,670,108	105.9	33,281,845	37,388,263
5	95,987,568	100.8	40,709,552	57,864,511	24,939,890	83.9	5,676,758	19,263,132	73,634,173	104.2	35,032,794	38,601,379

コンテナ貨物

コンテナ貨物は海上出入貨物の内数である。

1. 13 コンテナ個数(実個数)

(単位:個)

		5年		4年		増減	対前年比 (%)
			構成比(%)		構成比(%)		
合計		341,671	100.0	335,206	100.0	6,465	101.9
輸移出		173,262	50.7	169,592	50.6	3,670	102.2
輸移入		168,409	49.3	165,614	49.4	2,795	101.7
A. 国際コンテナ (フィーダーを含む) (C+E)	合計	291,263	85.2	284,334	84.8	6,929	102.4
	輸出	150,315	44.0	147,193	43.9	3,122	102.1
	輸入	140,948	41.3	137,141	40.9	3,807	102.8
B. 国内コンテナ (フィーダーを除く) (D-E)	合計	50,408	14.8	50,872	15.2	-464	99.1
	移出	22,947	6.7	22,399	6.7	548	102.4
	移入	27,461	8.0	28,473	8.5	-1,012	96.4
C. 外国貿易 (ダイレクト)	合計	278,128	81.4	277,857	82.9	271	100.1
	輸出	141,014	41.3	141,152	42.1	-138	99.9
	輸入	137,114	40.1	136,705	40.8	409	100.3
D. 内国貿易	合計	63,543	18.6	57,349	17.1	6,194	110.8
	移出	32,248	9.4	28,440	8.5	3,808	113.4
	移入	31,295	9.2	28,909	8.6	2,386	108.3
E. フィーダー (内国貿易の内数)	合計	13,135	3.8	6,477	1.9	6,658	202.8
	輸出	9,301	2.7	6,041	1.8	3,260	154.0
	輸入	3,834	1.1	436	0.1	3,398	879.4

国際コンテナ: 外国貿易とフィーダーを加えたもの。北九州における実質的外国貿易貨物量である。

フィーダー: 本線輸送に対する支線輸送。国内の他の港湾で中継され、外国の港湾との間で取り引きされる貨物をいう。内国貿易の内数。

国内コンテナ: 内国貿易からフィーダーを差し引いたもの。北九州港における純粋な内国貿易貨物量である。内国貿易の内数。

実入コンテナ・空コンテナの合計値

1. 14 実入コンテナ個数(20フィート換算個数)

(単位:TEU)

		5年		4年		増減	対前年比 (%)
			構成比(%)		構成比(%)		
合計		366,845	100.0	359,442	100.0	7,402	102.1
輸移出		163,064	44.5	168,992	47.0	-5,928	96.5
輸移入		203,781	55.5	190,450	53.0	13,331	107.0
A. 国際コンテナ (フィーダーを含む) (C+E)	合計	333,472	90.9	331,426	92.2	2,046	100.6
	輸出	142,967	39.0	152,656	42.5	-9,689	93.7
	輸入	190,505	51.9	178,770	49.7	11,735	106.6
B. 国内コンテナ (フィーダーを除く) (D-E)	合計	33,373	9.1	28,016	7.8	5,356	119.1
	移出	20,097	5.5	16,336	4.5	3,761	123.0
	移入	13,276	3.6	11,680	3.2	1,596	113.7
C. 外国貿易 (ダイレクト)	合計	314,951	85.9	321,689	89.5	-6,738	97.9
	輸出	131,399	35.8	143,607	40.0	-12,208	91.5
	輸入	183,552	50.0	178,082	49.5	5,470	103.1
D. 内国貿易	合計	51,894	14.1	37,753	10.5	14,140	137.5
	移出	31,665	8.6	25,385	7.1	6,280	124.7
	移入	20,229	5.5	12,368	3.4	7,861	163.6
E. フィーダー (内国貿易の内数)	合計	18,521	5.0	9,737	2.7	8,784	190.2
	輸出	11,568	3.2	9,049	2.5	2,519	127.8
	輸入	6,953	1.9	688	0.2	6,265	1010.6

国際コンテナ: 外国貿易とフィーダーを加えたもの。北九州における実質的外国貿易貨物量である。

フィーダー: 本線輸送に対する支線輸送。国内の他の港湾で中継され、外国の港湾との間で取り引きされる貨物をいう。内国貿易の内数。

国内コンテナ: 内国貿易からフィーダーを差し引いたもの。北九州港における純粋な内国貿易貨物量である。内国貿易の内数。

1. 15 外貿コンテナ貨物相手国・地域ベスト10

(単位:TEU・トン・%)

		20フィート換算個数					貨物トン数					
		順位	最初最終港・地域	数量	構成比	前年比	順位	最初最終港・地域	数量	構成比	前年比	
合	計	1(1)	中 国	209,050	49.5	101.2	1(1)	中 国	2,775,750	42.2	92.7	
		2(2)	韓 国	131,128	31.0	110.0	2(2)	韓 国	2,065,368	31.4	100.1	
		3(3)	台 湾	54,492	12.9	97.9	3(3)	台 湾	1,156,241	17.6	100.5	
		4(4)	中 国 (ホ ン コ ン)	14,565	3.4	66.0	4(4)	中 国 (ホ ン コ ン)	295,648	4.5	64.4	
		5(5)	タ イ	6,872	1.6	117.3	5(5)	タ イ	166,314	2.5	126.3	
		6(6)	ベ ト ナ ム	5,685	1.3	118.2	6(6)	ベ ト ナ ム	104,507	1.6	117.3	
		7(9)	フ ィ リ ピ ン	557	0.1	1295.3	7(8)	フ ィ リ ピ ン	8,395	0.1	621.4	
		8(-)	パ プ ア ニ ュ ー ギ ニ ア	64	0.0	112.3	8(9)	パ プ ア ニ ュ ー ギ ニ ア	943	0.0	132.4	
		9(-)	オ ー ス ト ラ リ ア	5	0.0	全増	9(-)	オ ー ス ト ラ リ ア	38	0.0	全増	
		10(-)	カ ン ボ ジ ア	2	0.0	全増	10(-)	カ ン ボ ジ ア	20	0.0	全増	
	合 計			422,420	100.0	101.9	合 計			6,573,224	100.0	95.3
輸	出	1(1)	中 国	100,315	46.9	102.0	1(2)	韓 国	1,032,987	37.3	100.5	
		2(2)	韓 国	65,054	30.4	107.9	2(1)	中 国	807,924	29.2	74.8	
		3(3)	台 湾	32,942	15.4	98.5	3(3)	台 湾	608,639	22.0	103.7	
		4(4)	中 国 (ホ ン コ ン)	8,352	3.9	69.4	4(4)	中 国 (ホ ン コ ン)	161,634	5.8	67.7	
		5(5)	ベ ト ナ ム	3,764	1.8	114.4	5(6)	タ イ	76,970	2.8	121.0	
		6(6)	タ イ	3,225	1.5	115.5	6(5)	ベ ト ナ ム	71,730	2.6	108.9	
		7(9)	フ ィ リ ピ ン	275	0.1	639.5	7(8)	フ ィ リ ピ ン	5,169	0.2	382.6	
		8(8)	パ プ ア ニ ュ ー ギ ニ ア	64	0.0	112.3	8(9)	パ プ ア ニ ュ ー ギ ニ ア	943	0.0	132.4	
		9(-)	オ ー ス ト ラ リ ア	5	0.0	全増	9(-)	オ ー ス ト ラ リ ア	38	0.0	全増	
		10(-)	カ ン ボ ジ ア	2	0.0	全増	10(-)	カ ン ボ ジ ア	20	0.0	全増	
	合 計			213,998	100.0	101.6	合 計			2,766,054	100.0	90.0
輸	入	1(1)	中 国	108,735	52.2	100.4	1(1)	中 国	1,967,826	51.7	102.9	
		2(2)	韓 国	66,074	31.7	112.1	2(2)	韓 国	1,032,381	27.1	99.7	
		3(3)	台 湾	21,550	10.3	97.0	3(3)	台 湾	547,602	14.4	97.2	
		4(4)	中 国 (ホ ン コ ン)	6,213	3.0	62.0	4(4)	中 国 (ホ ン コ ン)	134,014	3.5	60.9	
		5(5)	タ イ	3,647	1.7	118.8	5(5)	タ イ	89,344	2.3	131.2	
		6(6)	ベ ト ナ ム	1,921	0.9	126.3	6(6)	ベ ト ナ ム	32,777	0.9	141.1	
		7(-)	フ ィ リ ピ ン	282	0.1	全増	7(9)	フ ィ リ ピ ン	3,226	0.1	全増	
	合 計			208,422	100.0	102.1	合 計			3,807,170	100.0	99.6

()内は前年順位

個数・トン数とも外国貿易貨物の合計

個数は実入コンテナ・空コンテナの合計値

1. 16 外貿コンテナ貨物品種別ベスト10

(単位:TEU・トン・%)

		20フィート換算個数					貨物トン数				
		順位	品 種	数量	構成比	前年比	順位	品 種	数量	構成比	前年比
合 計	1(1)	自 動 車 部 品	45,090	14.3	131.8	1(1)	化 学 薬 品	716,719	10.9	77.6	
	2(3)	ゴ ム 製 品	32,595	10.3	107.6	2(4)	自 動 車 部 品	634,330	9.7	126.9	
	3(2)	化 学 薬 品	24,818	7.9	75.5	3(3)	ゴ ム 製 品	574,389	8.7	108.1	
	4(4)	染料・塗料・合成樹脂・ その他化学工業品	22,131	7.0	88.3	4(2)	染料・塗料・合成樹脂・ その他化学工業品	557,482	8.5	88.9	
	5(5)	産 業 機 械	17,966	5.7	90.0	5(5)	非 鉄 金 属	443,054	6.7	97.0	
	6(6)	家 具 装 備 品	15,984	5.1	98.2	6(7)	金 属 製 品	278,960	4.2	91.2	
	7(8)	非 鉄 金 属	14,626	4.6	98.6	7(6)	産 業 機 械	270,020	4.1	86.7	
	8(7)	金 属 製 品	14,060	4.5	92.0	8(8)	鋼 材	264,190	4.0	94.9	
	9(9)	電 気 機 械	13,809	4.4	100.6	9(10)	非 金 属 鉱 物	226,674	3.4	108.6	
	10(10)	輸 送 用 容 器	12,299	3.9	108.2	10(14)	金 属 く ず	214,454	3.3	115.0	
	そ の 他	101,573	24.0	94.2		そ の 他	2,392,952	36.4	94.2		
	合 計	314,951	100.0	97.9		合 計	6,573,224	100.0	95.3		
輸 出	1(1)	ゴ ム 製 品	28,607	21.8	105.1	1(1)	ゴ ム 製 品	521,247	18.8	107.0	
	2(4)	産 業 機 械	11,436	8.7	87.0	2(2)	化 学 薬 品	320,705	11.6	71.0	
	3(2)	化 学 薬 品	11,396	8.7	68.9	3(3)	染料・塗料・合成樹脂・ その他化学工業品	252,971	9.1	74.1	
	4(3)	染料・塗料・合成樹脂・ その他化学工業品	11,189	8.5	75.7	4(5)	鋼 材	198,634	7.2	97.9	
	5(5)	自 動 車 部 品	9,609	7.3	120.2	5(6)	非 鉄 金 属	187,752	6.8	99.2	
	6(9)	輸 送 用 容 器	7,090	5.4	139.1	6(4)	産 業 機 械	167,296	6.0	82.0	
	7(6)	鋼 材	6,073	4.6	91.8	7(8)	自 動 車 部 品	139,058	5.0	105.6	
	8(7)	非 鉄 金 属	5,827	4.4	95.2	8(7)	再 利 用 資 材	116,255	4.2	88.0	
	9(10)	測 量・光 学・医 療 用 機 械	4,909	3.7	97.3	9(15)	非 金 属 鉱 物	104,816	3.8	175.0	
	10(8)	再 利 用 資 材	4,619	3.5	85.3	10(12)	輸 送 用 容 器	101,800	3.7	137.8	
	そ の 他	30,644	23.3	86.0		そ の 他	655,520	23.7	86.7		
	合 計	131,399	100.0	91.5		合 計	2,766,054	100.0	90.0		
輸 入	1(1)	自 動 車 部 品	35,481	19.3	135.3	1(2)	自 動 車 部 品	495,272	13.0	134.4	
	2(3)	家 具 装 備 品	14,096	7.7	99.6	2(1)	化 学 薬 品	396,014	10.4	83.9	
	3(2)	化 学 薬 品	13,422	7.3	82.3	3(3)	染料・塗料・合成樹脂・ その他化学工業品	304,511	8.0	106.7	
	4(5)	染料・塗料・合成樹脂・ その他化学工業品	10,942	6.0	106.4	4(4)	非 鉄 金 属	255,302	6.7	95.4	
	5(4)	金 属 製 品	10,713	5.8	97.6	5(5)	金 属 製 品	207,733	5.5	95.8	
	6(6)	電 気 機 械	10,600	5.8	109.7	6(7)	家 具 装 備 品	173,803	4.6	94.5	
	7(7)	非 鉄 金 属	8,799	4.8	101.0	7(8)	電 気 機 械	156,323	4.1	104.7	
	8(8)	衣 服・身 廻 品・は き も の	7,681	4.2	92.1	8(6)	樹 脂 類	141,833	3.7	70.4	
	9(9)	産 業 機 械	6,530	3.6	95.6	9(13)	薬 業 品	125,497	3.3	122.4	
	10(10)	輸 送 用 容 器	5,209	2.8	83.0	10(15)	動 植 物 性 製 造 飼 肥 料	123,630	3.2	124.3	
	そ の 他	60,079	32.7	99.6		そ の 他	1,427,252	37.5	101.0		
	合 計	183,552	100.0	103.1		合 計	3,807,170	100.0	99.6		

()内は前年順位

個数・トン数とも外国貿易貨物の合計

個数は実入コンテナのみ

1. 1. 7. 1 コンテナ貨物品種別表（20フィート換算個数）

	合 計						国際コンテナ		
	計	前年比	輸移出	前年比	輸移入	前年比	計	前年比	輸出
合 計	510,793	104.7	257,716	104.7	253,077	104.7	444,914	104.8	229,418
実入りコンテナ計	366,845	102.1	163,064	96.5	203,781	107.0	333,472	100.6	142,967
1 農水産品 小計	7,118	93.5	1,363	91.6	5,755	94.0	6,443	91.7	1,045
1 麦	44	133.3	-	-	44	133.3	44	133.3	-
2 米	59	222.7	40	170.1	19	633.3	19	633.3	16
3 とうもろこし	6	100.0	-	-	6	100.0	6	100.0	-
4 豆類	333	86.3	2	40.0	331	86.9	323	88.5	2
5 その他雑穀	36	171.4	-	-	36	171.4	36	171.4	-
6 野菜・果物	1,781	90.9	247	94.2	1,534	90.3	1,551	89.8	27
7 綿花	5	-	-	-	5	-	-	-	-
8 その他農産品	1,436	88.7	744	90.2	692	87.2	1,367	85.8	737
9 羊毛	-	-	-	-	-	-	-	-	-
10 その他畜産品	704	78.1	241	97.4	463	70.8	640	89.3	185
11 水産品	2,715	102.1	90	70.9	2,625	103.7	2,457	95.9	78
2 林産品 小計	7,605	86.7	723	471.1	6,882	79.8	6,168	90.9	319
12 原木	189	71.1	41	48.2	148	81.8	138	53.5	17
13 製材	1,132	262.9	549	1219.1	583	136.9	768	180.3	202
14 樹脂類	5,030	66.0	116	241.7	4,914	64.9	4,013	71.1	83
15 木材チップ	1,039	629.5	2	-	1,037	628.5	1,037	628.5	1
16 その他林産品	60	64.5	14	87.5	46	59.7	60	65.2	14
17 薪炭	156	77.2	2	-	154	76.2	152	75.2	2
3 鉱産品 小計	9,744	106.4	3,151	149.0	6,593	93.6	9,368	105.5	2,953
18 石炭	114	106.5	-	-	114	106.5	114	106.5	-
19 鉄鉱石	26	76.5	-	-	26	76.5	26	76.5	-
20 金属鉱	1,021	131.9	8	114.3	1,013	132.1	970	133.1	8
21 砂利・砂	212	96.4	59	38.5	153	231.8	175	147.1	22
22 石材	1,382	92.4	12	240.0	1,370	91.9	1,380	92.9	11
23 原油	-	-	-	-	-	-	-	-	-
24 リン鉱石	-	-	-	-	-	-	-	-	-
25 石灰石	3	13.3	3	500.0	-	-	3	13.6	3
26 原塩	33	103.1	1	100.0	32	103.2	32	103.2	1
27 非金属鉱物	6,952	107.4	3,067	157.6	3,885	85.9	6,668	105.0	2,908
4 金属機械工業品 小計	137,769	103.8	54,267	94.4	83,502	111.1	130,254	106.1	49,498
28 鉄鋼	2,950	73.4	450	78.7	2,500	72.5	2,842	76.4	353
29 鋼材	9,527	91.4	7,425	100.1	2,101	70.0	9,047	93.0	6,989
30 非鉄金属	15,832	99.1	6,487	94.4	9,345	102.6	15,174	101.0	6,156
31 金属製品	17,113	103.6	5,288	98.6	11,825	105.9	15,186	97.0	3,611
32 鉄道車両	148	149.5	17	81.0	131	167.9	147	148.5	17
33 完成自動車	589	138.2	525	142.6	64	110.3	458	135.5	434
34 その他輸送用車両	623	121.0	38	105.6	585	122.1	623	121.0	38
35 二輪自動車	166	98.0	149	110.1	17	50.0	153	93.9	147
36 自動車部品	47,941	119.5	10,583	94.4	37,358	129.2	46,120	127.5	10,382
37 その他輸送機械	901	105.9	104	205.0	798	99.7	875	103.8	78
38 産業機械	20,410	89.9	13,705	87.6	6,704	94.8	19,195	94.3	12,630
39 電気機械	15,310	107.8	4,386	98.3	10,924	112.1	14,361	104.0	3,670
40 測量・光学・医療用機械	5,976	95.5	5,108	95.6	868	95.1	5,829	97.2	4,990
41 事務用機器	85	71.5	2	-	84	70.2	82	68.9	1
42 その他機械	200	75.8	2	25.0	198	77.3	162	74.0	2
5 化学工業品 小計	66,955	80.2	31,651	67.8	35,304	95.7	64,579	81.1	30,143
43 陶磁器	973	83.7	76	73.6	896	84.1	962	83.1	69
44 セメント	662	96.2	281	76.6	381	118.4	410	113.6	31
45 ガラス類	2,395	130.4	161	157.2	2,234	128.8	2,306	128.8	75
46 窯業品	7,195	101.4	2,608	91.7	4,587	107.9	7,025	109.0	2,445
47 重油	-	-	-	-	-	-	-	-	-
48 揮発油	-	-	-	-	-	-	-	-	-
49 その他の石油	154	121.3	72	175.6	82	95.3	144	126.3	72
50 LNG(液化天然ガス)	-	-	-	-	-	-	-	-	-
51 LPG(液化石油ガス)	-	-	-	-	-	-	-	-	-
52 その他石油製品	1,634	69.4	1,484	63.8	150	517.2	1,620	69.5	1,470
53 コークス	489	48.5	189	21.3	300	243.9	478	52.4	178
54 石炭製品	363	45.9	362	46.6	1	7.7	351	44.4	350
55 化学薬品	26,817	73.5	12,862	65.4	13,955	82.9	25,864	72.6	12,395
56 化学肥料	1,512	83.9	176	82.6	1,336	84.1	1,472	82.6	152
57 染料・塗料・合成樹脂・その他化学工業品	24,762	87.6	13,381	76.7	11,381	105.2	23,947	90.4	12,906
6 軽工業品 小計	10,902	103.1	4,329	104.9	6,573	101.9	8,690	96.0	2,693
58 紙・パルプ	1,980	137.7	631	101.4	1,349	165.3	1,573	113.3	607
59 糸及び紡績半製品	1,310	102.4	775	102.6	535	102.1	1,303	102.4	772
60 その他繊維工業品	1,865	90.9	314	72.9	1,551	95.7	1,797	89.1	312
61 砂糖	111	82.2	39	105.4	72	73.5	96	84.2	39
62 製造食品	4,246	102.8	1,912	130.0	2,335	87.7	2,962	92.4	716
63 飲料	883	90.9	632	82.0	251	125.5	458	93.7	222
64 水	207	57.0	-	-	207	57.8	204	56.2	-
65 たばこ	-	-	-	-	-	-	-	-	-
66 その他食料工業品	301	144.7	27	81.8	274	156.6	297	144.2	25
7 雑工業品 小計	81,442	117.5	42,653	118.5	38,790	116.4	73,858	110.0	37,486
67 がん具	212	86.9	25	-	187	76.6	211	86.5	25
68 衣服・身廻品・はきもの	8,531	90.4	731	69.7	7,800	92.9	8,419	89.4	682
69 文房具・運動娯楽用品・楽器	1,213	74.5	441	123.1	772	60.8	1,139	73.6	403
70 家具装飾品	16,610	97.8	2,138	93.0	14,472	98.5	16,278	98.0	2,007
71 その他日用品	5,258	118.3	2,651	130.4	2,608	108.1	4,930	114.5	2,517
72 ゴム製品	33,328	107.6	29,204	105.2	4,124	128.0	32,967	108.0	28,921
73 木製品	13,810	461.7	5,901	733.7	7,909	361.6	7,498	382.9	1,427
74 その他製造工業品	2,482	96.3	1,563	93.1	919	102.2	2,416	96.0	1,504
8 特殊品 小計	45,309	119.8	24,928	118.8	20,382	121.0	34,112	113.3	18,830
75 金属くず	7,873	115.5	3,463	106.7	4,410	123.6	7,485	113.9	3,437
76 再利用資材	4,978	85.4	4,646	85.4	333	85.5	4,851	85.3	4,635
77 動植物性製造飼肥料	5,719	128.8	1,136	131.8	4,583	128.1	5,426	126.4	1,131
78 廃棄物	816	126.5	16	258.3	801	125.3	508	129.2	-
79 廃土砂	-	-	-	-	-	-	-	-	-
80 輸送用容器	14,612	119.8	8,445	147.8	6,166	95.1	12,889	110.7	7,598
81 取合せ品	11,311	143.1	7,222	126.4	4,089	186.7	2,953	185.3	2,029
9 分類不能のもの 小計	-	-	-	-	-	-	-	-	-
82 分類不能のもの	-	-	-	-	-	-	-	-	-
空コンテナ	143,949	112.0	94,652	122.6	49,296	96.0	111,442	119.6	86,451

構成比は実入りコンテナのみで算出した。

(単位:TEU・%)

(フィーダーを含む)			国内コンテナ(フィーダーを除く)							
前年比	輸入	前年比	計	前年比	移出	前年比	移入	前年比	合計	
104.4	215,496	105.2	65,879	103.9	28,298	107.3	37,581	101.5		
93.7	190,505	106.6	33,373	119.1	20,097	123.0	13,276	113.7	実入りコンテナ計	
89.7	5,398	92.1	675	115.7	318	98.2	357	137.5	1 農水産品 小計	
-	44	133.3	-	-	-	-	-	-	1 麦	
-	3	100.0	40	170.1	24	101.7	16	-	2 米	
-	6	100.0	-	-	-	-	-	-	3 どうもろこし	
40.0	321	89.2	10	47.6	-	-	10	47.6	4 豆類	
-	36	171.4	-	-	-	-	-	-	5 その他雑穀	
61.4	1,524	90.6	230	98.6	220	100.8	10	66.7	6 野菜・果物	
-	-	-	5	-	-	-	5	-	7 綿花	
90.1	630	81.2	69	285.1	7	106.1	62	352.3	8 その他農産品	
-	-	-	-	-	-	-	-	-	9 羊毛	
105.7	455	83.9	64	34.6	56	77.2	8	7.1	10 その他畜産品	
63.4	2,379	97.6	258	263.3	12	300.0	246	261.7	11 水産品	
214.1	5,849	88.1	1,437	72.3	404	898.2	1,033	52.1	2 林産品 小計	
20.0	121	69.9	51	637.5	24	-	27	337.5	12 原木	
-	566	132.9	364	8080.0	347	7702.2	17	-	13 製材	
172.9	3,930	70.2	1,017	51.5	33	-	984	49.9	14 樹脂類	
-	1,036	627.9	2	-	1	-	1	-	15 木材チップ	
-	46	60.5	-	-	-	-	-	-	16 その他林産品	
-	150	74.3	4	-	-	-	4	-	17 薪炭	
154.6	6,415	92.1	376	134.7	198	96.9	178	237.3	3 鉱産品 小計	
-	114	106.5	-	-	-	-	-	-	18 石炭	
-	26	76.5	-	-	-	-	-	-	19 鉄鉱石	
114.3	962	133.2	51	113.3	-	-	51	113.3	20 金属鉱	
40.7	153	235.4	37	36.9	37	37.3	-	-	21 砂利・砂	
220.0	1,369	92.4	2	20.0	1	-	1	10.0	22 石材	
-	-	-	-	-	-	-	-	-	23 原油	
-	-	-	-	-	-	-	-	-	24 りん鉱石	
-	-	-	-	-	-	-	-	-	25 石灰石	
100.0	31	103.3	1	100.0	-	-	1	100.0	26 原塩	
157.8	3,760	83.4	284	235.0	159	154.7	125	694.4	27 非金属鉱物	
95.4	80,756	113.9	7,515	75.9	4,769	85.1	2,746	63.8	4 金属機械工業品 小計	
87.8	2,489	75.0	108	36.1	97	57.1	11	8.5	28 鉄鋼	
96.1	2,058	83.6	480	69.5	436	287.9	43	8.1	29 鋼材	
97.7	9,018	103.4	658	68.5	331	57.7	327	84.5	30 非鉄金属	
77.4	11,575	105.3	1,927	222.0	1,677	241.6	250	143.9	31 金属製品	
81.0	130	166.7	1	-	-	-	1	-	32 鉄道車両	
153.4	24	43.6	131	148.8	91	106.8	40	1333.3	33 完成自動車	
105.6	585	122.1	-	-	-	-	-	-	34 その他輸送用車両	
108.9	6	21.4	13	210.0	2	-	11	183.3	35 二輪自動車	
104.4	35,738	136.2	1,821	46.3	201	16.0	1,620	60.7	36 自動車部品	
181.4	797	99.6	26	348.0	26	340.0	1	-	37 その他輸送機械	
93.4	6,565	96.0	1,215	51.6	1,075	50.7	139	59.4	38 産業機械	
88.6	10,691	110.6	949	241.5	716	226.1	233	305.5	39 電気機械	
97.5	839	96.0	147	56.4	118	53.2	29	74.7	40 測量・光学・医療用機械	
-	81	68.1	3	-	1	-	3	-	41 事務用機器	
25.0	160	75.8	38	84.4	-	-	38	84.4	42 その他機械	
68.3	34,436	97.0	2,376	61.6	1,508	60.5	868	63.6	5 化学工業品 小計	
74.2	893	83.8	11	263.4	7	246.7	3	309.1	43 陶磁器	
77.5	379	118.1	252	77.0	250	76.5	2	218.2	44 セメント	
133.9	2,231	128.7	89	192.0	86	185.5	3	-	45 ガラス類	
96.9	4,580	116.8	170	26.1	163	50.7	7	2.1	46 窯業品	
-	-	-	-	-	-	-	-	-	47 重油	
-	-	-	-	-	-	-	-	-	48 揮発油	
189.5	72	94.7	10	76.9	-	-	10	100.0	49 その他の石油	
-	-	-	-	-	-	-	-	-	50 LNG(液化天然ガス)	
-	-	-	-	-	-	-	-	-	51 LPG(液化石油ガス)	
63.8	150	517.2	14	63.6	14	63.6	-	-	52 その他石油製品	
22.6	300	243.9	11	11.3	11	11.3	-	-	53 コークス	
45.0	1	7.7	12	-	12	-	-	-	54 石炭製品	
64.3	13,469	82.4	953	105.3	467	115.7	486	97.0	55 化学薬品	
78.8	1,320	83.1	40	200.0	24	119.6	16	-	56 化学肥料	
79.7	11,041	107.2	815	46.0	475	38.0	340	65.1	57 染料・塗料・合成樹脂・その他化学工業品	
88.6	5,997	99.7	2,212	145.3	1,636	150.6	576	132.2	6 軽工業品 小計	
97.6	966	126.1	407	813.2	24	-	383	766.0	58 紙・パルプ	
102.3	531	102.5	7	116.7	3	-	4	66.7	59 糸及び紡績半製品	
72.4	1,485	93.6	68	198.5	2	-	66	192.6	60 その他繊維工業品	
105.4	57	74.0	15	71.4	-	-	15	71.4	61 砂糖	
84.1	2,246	95.5	1,284	138.5	1,196	192.9	89	28.8	62 製造食品	
73.0	236	127.6	425	88.2	410	87.8	15	100.0	63 飲料	
-	204	57.0	3	-	-	-	3	-	64 水	
-	-	-	-	-	-	-	-	-	65 たばこ	
75.8	272	157.2	4	200.0	2	-	2	100.0	66 その他食料工業品	
107.9	36,372	112.3	7,584	350.8	5,167	414.5	2,418	264.0	7 雑工業品 小計	
-	186	76.2	1	-	-	-	1	-	67 がん具	
65.2	7,737	92.5	112	378.6	49	1948.0	63	233.3	68 衣服・身廻品・はきもの	
137.1	736	58.7	74	90.9	38	59.4	36	212.6	69 文房具・運動娯楽用品・楽器	
91.9	14,271	98.9	332	89.6	131	116.3	201	77.9	70 家具・装飾品	
128.2	2,413	103.1	328	233.7	134	193.5	195	272.4	71 その他日用品	
105.4	4,046	130.8	361	80.9	283	89.1	78	60.6	72 ゴム製品	
788.4	6,071	341.6	6,312	610.9	4,474	717.9	1,838	448.3	73 木製品	
92.7	912	102.0	66	105.8	59	102.6	7	142.9	74 その他製造工業品	
120.7	15,282	105.4	11,197	144.9	6,098	113.3	5,100	217.3	8 特殊品 小計	
105.9	4,048	121.7	388	159.0	26	2600.0	362	149.0	75 金属くず	
85.2	216	86.7	127	88.5	11	270.0	117	83.3	76 再利用資材	
132.1	4,295	124.9	293	202.1	5	83.3	288	207.2	77 動植物性製造飼料	
-	508	159.7	308	94.4	16	310.0	293	91.1	78 廃棄物	
-	-	-	-	-	-	-	-	-	79 廃土砂	
141.8	5,291	84.2	1,723	310.3	847	237.8	875	440.1	80 輸送用容器	
286.6	924	104.3	8,358	132.4	5,193	103.7	3,165	242.7	81 取合せ品	
-	-	-	-	-	-	-	-	-	9 分類不能のもの 小計	
-	-	-	-	-	-	-	-	-	82 分類不能のもの	
128.7	24,991	96.2	32,507	91.8	8,201	81.7	24,305	95.8	空コンテナ	

構成比は実入りコンテナのみで算出した。

1. 17. 2 外貿内貿コンテナ貨物品種別表（20フィート換算個数）

	外国貿易(ダイレクト)						内国		
	計	前年比	輸出	前年比	輸入	前年比	計	前年比	移出
合計	422,420	101.9	213,998	101.6	208,422	102.1	88,373	120.6	43,718
実入りコンテナ計	314,951	97.9	131,399	91.5	183,552	103.1	51,894	137.5	31,665
1 農水産品 小計	6,396	91.2	1,007	86.9	5,389	92.0	722	121.1	356
1 麦	43	134.4	-	-	43	134.4	1	100.0	-
2 米	5	166.7	4	-	1	33.3	54	229.9	36
3 とうもろこし	6	100.0	-	-	6	100.0	-	-	-
4 豆類	321	87.9	2	40.0	319	88.6	12	57.1	-
5 その他雑穀	36	171.4	-	-	36	171.4	-	-	-
6 野菜・果物	1,549	89.7	27	61.4	1,522	90.5	232	99.1	220
7 綿花	-	-	-	-	-	-	5	-	-
8 その他農産品	1,367	85.9	737	90.2	630	81.4	69	253.7	7
9 羊毛	-	-	-	-	-	-	-	-	-
10 その他畜産品	614	85.8	159	91.4	455	83.9	90	48.4	82
11 水産品	2,455	96.1	78	65.5	2,377	97.6	260	247.6	12
2 林産品 小計	5,628	83.1	77	52.4	5,551	83.8	1,977	99.0	646
12 原木	113	44.1	16	19.3	97	56.1	76	760.0	25
13 製材	294	69.0	2	-	292	68.5	838	18613.3	547
14 樹脂類	3,972	70.5	42	87.5	3,930	70.4	1,058	53.4	74
15 木材チップ	1,037	628.5	1	-	1,036	627.9	2	-	1
16 その他林産品	60	65.2	14	87.5	46	60.5	-	-	-
17 薪炭	152	75.2	2	-	150	74.3	4	-	-
3 鉱産品 小計	9,355	105.6	2,953	156.4	6,402	91.9	389	129.1	198
18 石炭	114	106.5	-	-	114	106.5	-	-	-
19 鉄鉱石	26	76.5	-	-	26	76.5	-	-	-
20 金属鉱	970	133.1	8	114.3	962	133.2	51	113.3	-
21 砂利・砂	175	147.1	22	40.7	153	235.4	37	36.9	37
22 石材	1,380	92.9	11	220.0	1,369	92.4	2	20.0	1
23 原油	-	-	-	-	-	-	-	-	-
24 りん鉱石	-	-	-	-	-	-	-	-	-
25 石灰石	3	13.6	3	-	-	-	-	-	-
26 原塩	32	103.2	1	100.0	31	103.3	1	100.0	-
27 非金属鉱物	6,655	105.2	2,908	159.7	3,747	83.1	297	207.9	159
4 金属機械工業品 小計	124,464	104.6	45,200	93.8	79,264	112.0	13,305	97.2	9,067
28 鉄鋼	2,778	75.3	299	76.7	2,479	75.1	172	52.1	151
29 鋼材	8,129	89.6	6,073	91.8	2,056	83.5	1,398	103.8	1,352
30 非鉄金属	14,626	98.6	5,827	95.2	8,799	101.0	1,206	105.4	660
31 金属製品	14,060	92.0	3,347	77.5	10,713	97.6	3,053	247.0	1,941
32 鉄道車両	147	148.5	17	81.0	130	166.7	1	-	-
33 完成自動車	259	82.0	239	91.6	20	36.4	330	300.4	286
34 その他輸送用車両	623	121.0	38	105.6	585	122.1	-	-	-
35 二輪自動車	152	93.3	147	108.9	5	17.9	14	226.7	2
36 自動車部品	45,090	131.8	9,609	120.2	35,481	135.3	2,851	48.3	974
37 その他輸送機械	844	100.1	47	109.3	797	99.6	57	761.3	57
38 産業機械	17,966	90.0	11,436	87.0	6,530	95.6	2,444	89.2	2,269
39 電気機械	13,809	100.6	3,209	79.1	10,600	109.7	1,501	312.8	1,177
40 測量・光学・医療用機械	5,737	97.0	4,909	97.3	828	95.0	239	70.6	199
41 事務用機器	82	68.9	1	-	81	68.1	3	-	1
42 その他機械	162	74.0	2	25.0	160	75.8	38	84.4	-
5 化学工業品 小計	61,451	81.6	27,226	68.3	34,225	96.5	5,504	66.9	4,425
43 陶磁器	948	82.1	57	61.3	891	84.0	25	306.2	19
44 セメント	410	113.6	31	77.5	379	118.1	252	77.0	250
45 ガラス類	2,280	127.4	54	96.4	2,226	128.4	115	248.4	107
46 窯業品	6,933	109.2	2,396	98.7	4,537	115.7	262	35.1	212
47 重油	-	-	-	-	-	-	-	-	-
48 揮発油	-	-	-	-	-	-	-	-	-
49 その他の石油	144	129.7	72	189.5	72	98.6	10	62.5	-
50 LNG(液化天然ガス)	-	-	-	-	-	-	-	-	-
51 LPG(液化石油ガス)	-	-	-	-	-	-	-	-	-
52 その他石油製品	1,588	68.1	1,439	62.5	149	513.8	46	209.1	45
53 コークス	467	56.1	178	25.1	289	235.0	22	12.4	11
54 石炭製品	317	40.1	316	40.7	1	7.7	46	-	46
55 化学薬品	24,818	75.5	11,396	68.9	13,422	82.3	1,999	54.7	1,466
56 化学肥料	1,415	79.4	98	50.8	1,317	82.9	97	486.4	78
57 染料・塗料・合成樹脂・その他化学工業品	22,131	88.3	11,189	75.7	10,942	106.4	2,631	82.0	2,192
6 軽工業品 小計	8,189	92.3	2,269	78.8	5,920	98.8	2,713	159.1	2,060
58 紙・パルプ	1,200	89.7	234	40.9	966	126.1	780	779.6	397
59 糸及び紡績半製品	1,293	102.9	769	102.0	524	104.4	17	73.9	6
60 その他繊維工業品	1,766	87.9	297	70.2	1,469	92.6	99	234.5	17
61 砂糖	96	84.2	39	105.4	57	74.0	15	71.4	-
62 製造食品	2,900	92.5	702	89.1	2,198	93.7	1,346	135.0	1,210
63 飲料	439	97.3	203	76.3	236	127.6	444	85.4	429
64 水	204	56.2	-	-	204	57.0	3	-	-
65 たばこ	-	-	-	-	-	-	-	-	-
66 その他食料工業品	291	141.3	25	75.8	266	153.8	10	500.0	2
7 雑工業品 小計	67,345	101.8	35,416	103.3	31,929	100.1	14,097	452.0	7,237
67 かん具	211	86.8	25	-	186	76.5	1	100.0	-
68 衣服・身用品・はきもの	8,357	89.2	676	66.0	7,681	92.1	174	227.1	55
69 文房具・運動娯楽用品・楽器	1,108	72.7	373	137.1	735	58.7	105	101.5	68
70 家具装飾品	15,984	98.2	1,888	88.8	14,096	99.6	626	88.8	250
71 その他日用品	4,683	108.9	2,274	116.0	2,409	102.9	575	398.1	377
72 ゴム製品	32,595	107.6	28,607	105.1	3,988	128.9	733	108.3	597
73 木製品	2,046	122.3	122	137.1	1,924	121.5	11,764	892.4	5,779
74 その他製造工業品	2,361	95.1	1,451	91.3	910	101.9	121	127.0	112
8 特殊品 小計	32,123	108.1	17,251	113.3	14,872	102.7	13,186	162.3	7,677
75 金属くず	7,325	111.6	3,285	101.3	4,040	121.7	548	218.3	178
76 再利用資材	4,835	85.4	4,619	85.3	216	86.7	143	85.4	27
77 動植物性製造飼肥料	5,281	123.3	1,109	130.5	4,172	121.5	438	280.8	27
78 廃棄物	508	159.2	-	-	508	159.7	308	94.4	16
79 廃土砂	-	-	-	-	-	-	-	-	-
80 輸送用容器	12,299	108.2	7,090	139.1	5,209	83.0	2,313	279.2	1,355
81 取合せ品	1,875	124.2	1,148	184.0	727	82.1	9,436	147.5	6,074
9 分類不能のもの 小計	-	-	-	-	-	-	-	-	-
82 分類不能のもの	-	-	-	-	-	-	-	-	-
空コンテナ	107,469	115.5	82,599	123.1	24,870	95.8	36,480	102.7	12,053

構成比は実入りコンテナのみで算出した。

(単位:TEU・%)

貿易			フィーダー(国内貿易の内訳)							
前年比	移入	前年比	計	前年比	輸出	前年比	輸入	前年比		
123.1	44,655	118.3	22,494	228.2	15,420	168.6	7,074	993.5	合計	
124.7	20,229	163.6	18,521	190.2	11,568	127.8	6,953	1010.6	実入りコンテナ計	
107.9	366	137.3	47	361.5	38	633.3	9	128.6	1 農水産品 小計	
153.0	18	-	1	100.0	12	-	2	-	1 麦	
-	-	-	14	-	-	-	-	-	2 米	
-	12	57.1	2	-	-	-	2	-	3 とうもろこし	
-	-	-	-	-	-	-	-	-	4 豆類	
100.8	12	75.0	2	200.0	-	-	2	200.0	5 その他雑穀	
-	5	-	-	-	-	-	-	-	6 野菜・果物	
92.1	62	316.3	-	-	-	-	-	-	7 綿花	
-	-	-	-	-	-	-	-	-	8 その他農産品	
111.8	8	7.1	26	2600.0	26	2600.0	-	-	9 羊毛	
150.0	248	255.7	2	28.6	-	-	2	66.7	10 その他畜産品	
9941.5	1,331	66.9	540	4909.1	242	12100.0	298	3311.1	11 水産品 小計	
1250.0	51	637.5	25	1250.0	1	50.0	24	-	2 林産品 小計	
12146.7	291	-	474	-	200	-	274	-	12 原木	
-	984	49.6	41	455.6	41	-	-	-	13 製材	
-	1	-	-	-	-	-	-	-	14 樹脂類	
-	-	-	-	-	-	-	-	-	15 木材チップ	
-	4	-	-	-	-	-	-	-	16 その他林産品	
87.5	191	254.7	13	59.1	-	-	13	-	17 薪炭	
-	-	-	-	-	-	-	-	-	3 鉱産品 小計	
-	-	-	-	-	-	-	-	-	18 石炭	
-	51	113.3	-	-	-	-	-	-	19 鉄鉱石	
37.3	-	-	-	-	-	-	-	-	20 金属鉱	
-	1	10.0	-	-	-	-	-	-	21 砂利・砂	
-	-	-	-	-	-	-	-	-	22 石材	
-	-	-	-	-	-	-	-	-	23 原油	
-	-	-	-	-	-	-	-	-	24 りん鉱石	
-	1	100.0	-	-	-	-	-	-	25 石灰石	
127.4	138	766.7	13	59.1	-	-	13	-	26 原塩	
97.4	4,238	96.9	5,790	153.0	4,298	115.8	1,492	2072.2	27 非金属鉱物 小計	
83.0	21	14.2	64	206.5	54	450.0	10	52.6	4 金属機械工業品 小計	
167.2	45	8.4	918	139.7	916	139.4	2	-	28 鉄鋼	
88.1	546	138.2	548	299.5	329	188.0	219	2737.5	29 鋼材	
185.7	1,112	582.4	1,126	306.0	264	75.2	862	5070.6	30 非鉄金属	
-	1	-	-	-	-	-	-	-	31 金属製品	
267.6	44	1466.7	199	904.5	195	886.4	4	-	32 鉄道車両	
-	-	-	-	-	-	-	-	-	33 完成自動車	
-	12	200.0	1	-	-	-	1	-	34 その他輸送用車両	
30.3	1,877	69.8	1,030	52.2	773	39.6	257	1285.0	35 二輪自動車	
753.3	1	-	31	-	31	-	-	-	36 自動車部品	
90.7	174	73.1	1,229	319.2	1,194	313.4	35	875.0	37 その他輸送機械	
293.1	324	413.9	552	634.5	461	542.4	91	4550.0	38 産業機械	
66.8	40	98.0	92	117.9	81	106.6	11	550.0	39 電気機械	
-	3	-	-	-	-	-	-	-	40 測量・光学・医療用機械	
-	38	84.4	-	-	-	-	-	-	41 事務用機器	
65.0	1,079	76.1	3,128	71.6	2,917	67.6	211	390.7	42 その他機械 小計	
646.7	5	105.9	14	350.0	12	-	2	50.0	5 化学工業品 小計	
76.5	2	218.2	26	-	21	-	5	-	43 陶磁器	
231.0	8	-	92	95.8	49	52.1	43	2150.0	44 セメント	
51.0	50	15.1	92	-	-	-	-	-	45 ガラス類	
-	-	-	-	-	-	-	-	-	46 窯業品	
-	10	76.9	-	-	-	-	-	-	47 重油	
-	-	-	-	-	-	-	-	-	48 揮発油	
-	-	-	-	-	-	-	-	-	49 その他の石油	
204.5	1	-	32	-	31	-	1	-	50 LNG(液化天然ガス)	
6.2	11	-	11	13.8	-	-	11	-	51 LPG(液化石油ガス)	
-	-	-	34	-	34	-	-	-	52 その他石油製品	
46.9	533	100.6	1,046	38.1	999	36.7	47	162.1	53 コークス	
391.0	19	-	57	-	54	-	3	-	54 石炭製品	
82.1	439	81.6	1,816	126.5	1,717	120.9	99	618.8	55 化学薬品	
165.3	653	142.3	501	273.8	424	265.0	77	334.8	56 化学肥料	
793.2	383	766.0	373	746.0	373	746.0	-	-	57 染料・塗料・合成樹脂・その他化学工業品 小計	
600.0	11	50.0	10	58.8	3	300.0	7	43.8	6 軽工業品 小計	
212.5	82	239.7	31	387.5	15	187.5	16	-	58 紙・パルプ	
-	15	71.4	-	-	-	-	-	-	59 糸及び紡績半製品	
177.2	137	43.4	62	88.6	14	22.2	48	685.7	60 その他繊維工業品	
84.9	15	100.0	19	50.0	19	50.0	-	-	61 砂糖	
-	3	-	-	-	-	-	-	-	62 製造食品	
-	-	-	-	-	-	-	-	-	63 飲料	
-	8	400.0	6	-	-	-	6	-	64 水	
424.1	6,861	485.6	6,513	680.6	2,070	450.0	4,443	894.0	65 たばこ	
-	1	100.0	-	-	-	-	-	-	66 その他食料工業品 小計	
232.8	119	224.5	62	131.9	6	28.6	56	215.4	7 雑工業品 小計	
79.0	37	218.6	31	140.9	30	136.4	1	-	67 かん具	
146.5	376	70.4	294	88.0	119	205.2	175	63.4	68 衣服・身廻品・はきもの	
515.8	199	278.0	247	6175.0	243	6075.0	4	-	69 文房具・運動娯楽用品・楽器	
108.8	136	105.9	372	161.0	314	135.9	58	-	70 家具・備品	
808.0	5,985	992.5	5,452	1913.0	1,305	1418.5	4,147	2148.7	71 その他日用品	
125.3	9	152.5	55	166.7	53	165.6	2	200.0	72 ゴム製品	
133.4	5,510	232.2	1,989	498.5	1,579	423.3	410	1576.9	73 木製品	
17800.0	370	148.0	160	2285.7	152	-	8	114.3	74 その他製造工業品 小計	
95.7	117	83.3	16	66.7	16	66.7	-	-	8 特殊品 小計	
225.0	411	285.4	145	1318.2	22	366.7	123	2460.0	75 金属くず	
310.0	293	91.1	-	-	-	-	-	-	76 再利用資材	
-	-	-	-	-	-	-	-	-	77 動植物性製造飼料	
220.3	957	449.6	590	216.1	508	196.1	82	585.7	78 廃棄物	
119.3	3,362	257.8	1,078	1283.3	881	1048.8	197	-	79 廃土砂	
-	-	-	-	-	-	-	-	-	80 輸送用容器	
-	-	-	-	-	-	-	-	-	81 取合せ品	
-	-	-	-	-	-	-	-	-	9 分類不能のもの 小計	
-	-	-	-	-	-	-	-	-	82 分類不能のもの	
118.9	24,426	96.2	3,973	3256.6	3,852	3930.6	121	504.2	空コンテナ	

構成比は実入りコンテナのみで算出した。

(単位:トン・%)

(フィーダーを含む)			国内コンテナ(フィーダーを除く)							
前年比	輸入	前年比	計	前年比	移出	前年比	移入	前年比	合計	
93.0	3,911,192	101.9	405,495	118.8	259,366	122.9	146,129	112.2		
84.3	132,270	90.8	10,895	115.1	6,116	99.2	4,779	145.0	1 農水産品 小計	
-	1,579	141.1	-	-	-	-	-	-	1 麦	
-	71	68.9	647	189.2	336	98.2	311	-	2 米	
-	156	105.4	-	-	-	-	-	-	3 とうもろこし	
40.0	11,722	88.6	212	47.4	-	-	212	47.4	4 豆類	
-	917	167.6	-	-	-	-	-	-	5 その他雑穀	
62.9	32,827	88.2	4,517	99.7	4,384	101.4	133	64.3	6 野菜・果物	
-	-	-	45	-	-	-	45	-	7 棉花	
79.6	13,439	81.9	1,187	284.0	140	138.6	1,047	330.3	8 その他農産品	
-	-	-	-	-	-	-	-	-	9 羊毛	
119.0	11,061	80.2	1,203	46.2	1,092	79.7	111	9.0	10 その他畜産品	
57.7	60,498	95.8	3,084	274.9	164	512.5	2,920	267.9	11 水産品	
322.1	200,265	87.4	26,437	69.5	5,943	8254.2	20,494	54.0	2 林産品 小計	
20.1	3,221	74.0	617	434.5	316	-	301	212.0	12 原木	
-	13,949	136.5	5,563	7726.4	5,370	7458.3	193	-	13 製材	
152.2	141,833	70.3	20,192	53.4	245	-	19,947	52.8	14 樹脂類	
-	35,823	676.7	33	-	12	-	21	-	15 木材チップ	
86.1	763	50.9	-	-	-	-	-	-	16 その他林産品	
-	4,676	77.7	32	-	-	-	32	-	17 薪炭	
170.1	212,993	91.6	4,890	157.3	1,780	86.8	3,110	294.0	3 鉱産品 小計	
-	3,402	99.3	-	-	-	-	-	-	18 石灰	
-	923	75.3	-	-	-	-	-	-	19 鉄鉱石	
132.3	35,365	133.9	1,013	223.6	-	-	1,013	223.6	20 金属鉱	
46.6	5,494	239.6	385	33.3	385	34.0	-	-	21 砂利・砂	
144.2	44,496	90.2	26	12.8	20	-	6	3.0	22 石材	
-	-	-	-	-	-	-	-	-	23 原油	
-	-	-	-	-	-	-	-	-	24 りん鉱石	
-	-	-	-	-	-	-	-	-	25 石灰石	
190.0	1,034	110.6	24	109.1	-	-	24	109.1	26 原塩	
172.3	122,279	82.2	3,442	271.2	1,375	151.1	2,067	575.8	27 非金属鉱物	
93.9	1,431,144	107.0	83,579	89.1	56,674	108.3	26,905	64.8	4 金属機械工業品 小計	
90.3	88,620	75.7	1,336	33.1	1,160	70.7	176	7.3	28 鉄鋼	
103.7	65,629	87.0	11,218	171.6	10,430	512.8	788	17.5	29 鋼材	
101.6	262,297	98.0	12,593	114.0	5,837	115.5	6,756	112.8	30 非鉄金属	
78.0	218,648	100.8	18,459	158.2	15,736	168.9	2,723	115.8	31 金属製品	
74.9	1,301	179.0	3	-	-	-	3	-	32 鉄道車両	
197.7	296	32.5	2,129	269.8	1,966	269.7	163	271.7	33 完成自動車	
105.4	12,355	142.8	-	-	-	-	-	-	34 その他輸送用車両	
100.5	68	21.7	35	250.0	5	-	30	214.3	35 二輪自動車	
89.0	499,543	135.4	16,400	49.1	3,806	36.6	12,594	54.8	36 自動車部品	
317.0	9,368	103.4	385	269.2	384	268.5	1	-	37 その他輸送機械	
90.0	103,354	96.2	11,156	56.6	9,656	54.5	1,500	75.8	38 産業機械	
80.4	157,314	105.3	7,799	201.1	6,372	192.7	1,427	249.0	39 電気機械	
91.5	9,449	90.4	1,703	75.2	1,310	66.0	393	140.9	40 測量・光学・医療用機械	
-	1,267	61.9	45	-	12	-	33	-	41 事務用機器	
7.7	1,635	69.5	318	86.4	-	-	318	86.4	42 その他機械	
69.8	968,431	97.9	36,800	96.5	25,288	101.2	11,512	87.6	5 化学工業品 小計	
81.0	23,064	90.3	145	204.2	138	230.0	7	63.6	43 陶磁器	
89.7	13,710	118.1	2,911	81.9	2,884	81.4	27	207.7	44 セメント	
107.7	37,010	138.6	1,563	179.9	1,544	177.7	19	-	45 ガラス類	
94.2	126,491	123.3	1,861	30.3	1,766	56.7	95	3.1	46 窯業品	
-	-	-	-	-	-	-	-	-	47 重油	
-	-	-	-	-	-	-	-	-	48 揮発油	
195.4	2,266	97.5	192	73.8	-	-	192	81.4	49 その他の石油	
-	-	-	-	-	-	-	-	-	50 LNG(液化天然ガス)	
-	-	-	-	-	-	-	-	-	51 LPG(液化石油ガス)	
68.5	5,012	648.4	420	60.3	420	60.3	-	-	52 その他石油製品	
22.3	10,023	241.1	186	24.0	186	24.0	-	-	53 コークス	
45.4	6	1.4	420	-	420	-	-	-	54 石炭製品	
68.3	397,264	84.0	16,024	185.8	10,288	295.0	5,736	111.7	55 化学薬品	
75.1	46,447	83.1	561	183.3	337	110.1	224	-	56 化学肥料	
78.8	307,138	107.4	12,517	74.3	7,305	60.3	5,212	110.4	57 染料・塗料・合成樹脂・その他化学工業品	
89.6	130,172	104.9	34,984	155.2	27,749	154.2	7,235	159.0	6 軽工業品 小計	
92.3	24,150	140.1	5,818	964.8	436	-	5,382	892.5	58 紙・パルプ	
107.2	12,770	109.7	54	33.8	24	-	30	18.8	59 糸及び紡績半製品	
72.5	20,997	100.5	409	131.5	23	-	386	124.1	60 その他繊維工業品	
107.3	1,597	71.2	184	81.1	-	-	184	81.1	61 砂糖	
80.9	54,752	94.0	21,116	163.9	20,125	203.5	991	33.1	62 製造食品	
69.8	7,173	126.3	7,317	87.9	7,120	87.8	197	92.1	63 飲料	
-	2,147	55.5	44	-	-	-	44	-	64 水	
-	-	-	-	-	-	-	-	-	65 たばこ	
81.0	6,586	152.1	42	97.7	21	-	21	48.8	66 その他食料工業品	
111.6	466,160	107.3	54,214	287.7	32,175	240.6	22,039	402.6	7 雑工業品 小計	
-	1,834	84.3	20	-	-	-	20	-	67 かん具	
64.4	91,234	92.7	843	696.7	373	847.7	470	610.4	68 衣服・身廻品・はきもの	
126.2	10,515	61.6	1,002	73.7	645	50.7	357	410.3	69 文房具・運動娯楽用品・楽器	
91.1	177,425	94.0	3,398	99.8	2,204	137.8	1,194	66.1	70 家具・装飾品	
131.3	30,475	93.2	2,819	186.7	2,045	165.5	774	282.5	71 その他日用品	
107.8	54,439	123.1	6,474	118.2	6,212	120.9	262	76.6	72 ゴム製品	
608.7	88,867	222.3	38,968	608.7	20,127	561.7	18,841	668.4	73 木製品	
87.8	11,371	104.9	690	121.7	569	114.3	121	175.4	74 その他製造工業品	
120.9	369,757	106.4	153,696	131.1	103,641	110.3	50,055	215.1	8 特殊品 小計	
116.1	120,509	120.5	4,999	179.0	864	4320.0	4,135	149.1	75 金属くず	
88.0	7,081	90.7	2,624	102.3	306	765.0	2,318	91.8	76 再利用資材	
135.7	127,139	127.7	4,052	209.9	72	100.0	3,980	214.2	77 動植物性製造飼料	
-	12,037	162.3	3,413	88.7	238	595.0	3,175	83.4	78 廃棄物	
-	-	-	-	-	-	-	-	-	79 廃土砂	
144.8	87,337	74.5	17,277	280.7	10,332	219.0	6,945	483.3	80 輸送用容器	
294.9	15,654	100.3	121,331	121.4	91,829	103.0	29,502	271.4	81 取合せ品	
-	-	-	-	-	-	-	-	-	9 分類不能のもの 小計	
-	-	-	-	-	-	-	-	-	82 分類不能のもの	

1. 17. 4 外貿内貿コンテナ貨物品種別表（トン数）

		外国貿易(ダイレクト)						内 国		
		計	前年比	輸出	前年比	輸入	前年比	計	前年比	移出
合計		6,573,224	95.3	2,766,054	90.0	3,807,170	99.6	845,796	136.4	595,645
1 農水産品	小計	147,908	89.2	15,873	78.1	132,035	90.8	12,532	127.2	7,518
1 麦		1,545	140.5	-	-	1,545	140.5	34	178.9	-
2 米		117	113.6	76	-	41	39.8	1,077	314.9	736
3 とうもろこし		156	105.4	-	-	156	105.4	-	-	-
4 豆類		11,716	87.5	68	40.0	11,648	88.1	286	64.0	-
5 その他雑穀		917	167.6	-	-	917	167.6	-	-	-
6 野菜・果物		33,264	87.7	479	62.9	32,785	88.2	4,559	99.8	4,384
7 綿花		-	-	-	-	-	-	45	-	-
8 その他農産品		24,320	81.2	10,881	79.8	13,439	82.3	1,187	219.4	140
9 羊毛		-	-	-	-	-	-	-	-	-
10 その他畜産品		13,875	81.7	2,814	88.0	11,061	80.2	2,205	84.4	2,094
11 水産品		61,998	94.5	1,555	61.0	60,443	95.8	3,139	237.1	164
2 林産品	小計	194,731	83.9	1,678	50.6	193,053	84.4	42,924	112.0	15,218
12 原木		2,921	47.2	361	19.6	2,560	58.8	1,305	567.4	343
13 製材		7,422	72.6	24	-	7,398	72.4	20,557	28551.4	13,813
14 樹脂類		142,724	70.4	891	80.0	141,833	70.4	20,997	55.2	1,050
15 木材チップ		35,859	677.4	36	-	35,823	676.7	33	-	12
16 その他林産品		1,074	57.7	311	86.1	763	50.9	-	-	-
17 薪炭		4,731	78.6	55	-	4,676	77.7	32	-	-
3 鉱産品	小計	318,519	108.3	105,947	172.6	212,572	91.4	5,311	131.8	1,780
18 石炭		3,402	99.3	-	-	3,402	99.3	-	-	-
19 鉄鉱石		923	75.3	-	-	923	75.3	-	-	-
20 金属鉱		35,652	133.9	287	132.3	35,365	133.9	1,013	223.6	-
21 砂利・砂		6,001	177.4	507	46.6	5,494	239.6	385	33.3	385
22 石材		44,721	90.4	225	144.2	44,496	90.2	26	12.8	20
23 原油		-	-	-	-	-	-	-	-	-
24 りん鉱石		-	-	-	-	-	-	-	-	-
25 石灰石		93	41.5	93	-	-	-	-	-	-
26 原塩		1,053	111.4	19	190.0	1,034	110.6	24	109.1	-
27 非金属鉱物		226,674	108.6	104,816	175.0	121,858	81.9	3,863	176.4	1,375
4 金属機械工業品	小計	2,289,964	99.5	883,409	91.6	1,406,555	105.3	230,841	114.7	179,347
28 鉄鋼		95,941	76.0	7,630	80.8	88,311	75.7	2,759	59.3	2,274
29 鋼材		264,190	94.9	198,634	97.9	65,556	86.9	48,466	155.6	47,605
30 非鉄金属		443,054	97.0	187,752	99.2	255,302	95.4	30,664	173.4	16,913
31 金属製品		278,960	91.2	71,227	80.1	207,733	95.8	36,591	155.7	22,953
32 鉄道車両		1,471	154.2	170	74.9	1,301	179.0	3	-	-
33 完成自動車		3,203	57.9	2,950	63.8	253	27.8	9,795	647.4	9,589
34 その他輸送用車両		12,937	140.6	582	105.4	12,355	142.8	-	-	-
35 二輪自動車		2,241	90.1	2,183	100.5	58	18.5	45	321.4	5
36 自動車部品		634,330	126.9	139,058	105.6	495,272	134.4	42,810	51.4	25,945
37 その他輸送機械		9,780	102.7	412	89.6	9,368	103.4	1,431	1000.7	1,430
38 産業機械		270,020	86.7	167,296	82.0	102,724	95.8	36,683	125.2	34,553
39 電気機械		195,178	94.5	38,855	67.9	156,323	104.7	17,412	299.6	14,994
40 測量・光学・医療用機械		75,712	90.5	66,615	91.0	9,097	87.2	3,819	99.3	3,074
41 事務用機器		1,300	63.5	33	-	1,267	61.9	45	-	12
42 その他機械		1,647	65.7	12	7.7	1,635	69.5	318	86.4	-
5 化学工業品	小計	1,673,506	82.8	710,559	68.8	962,947	97.5	143,419	84.9	126,423
43 陶磁器		23,832	88.4	808	54.3	23,023	90.4	585	417.9	537
44 セメント		14,488	116.1	778	89.7	13,710	118.1	2,911	81.9	2,884
45 ガラス類		37,889	136.0	961	82.8	36,928	138.3	1,933	222.4	1,832
46 窯業品		191,469	111.5	65,972	95.3	125,497	122.4	4,260	50.3	3,171
47 重油		-	-	-	-	-	-	-	-	-
48 揮発油		-	-	-	-	-	-	-	-	-
49 その他の石油		4,331	130.3	2,065	195.4	2,266	100.0	192	60.4	-
50 LNG(液化天然ガス)		-	-	-	-	-	-	-	-	-
51 LPG(液化石油ガス)		-	-	-	-	-	-	-	-	-
52 その他石油製品		54,913	72.6	49,925	66.6	4,988	645.3	1,808	259.8	1,784
53 コークス		13,749	65.7	4,082	24.3	9,667	232.5	542	23.2	186
54 石炭製品		9,579	38.7	9,573	39.4	6	1.4	1,872	-	1,872
55 化学薬品		716,719	77.6	320,705	71.0	396,014	83.9	56,623	67.0	49,637
56 化学肥料		49,055	80.3	2,718	52.3	46,337	82.9	1,852	605.2	1,518
57 染料・塗料・合成樹脂・その他化学工業品		557,482	88.9	252,971	74.1	304,511	106.7	70,841	104.5	63,002
6 軽工業品	小計	172,331	96.1	43,393	77.9	128,938	104.3	46,474	170.8	38,005
58 紙・パルプ		29,567	95.2	5,417	39.2	24,150	140.1	15,178	544.8	9,796
59 糸及び紡績半製品		30,055	109.2	17,396	107.0	12,659	112.3	222	39.6	81
60 その他繊維工業品		24,496	93.2	3,863	71.4	20,633	98.8	1,000	183.2	250
61 砂糖		2,875	83.7	1,278	107.3	1,597	71.2	184	81.1	-
62 製造食品		65,409	91.9	11,275	86.3	54,134	93.2	21,982	154.7	20,373
63 飲料		10,919	98.9	3,746	69.8	7,173	126.3	7,681	86.8	7,484
64 水		2,147	54.5	-	-	2,147	55.5	44	-	-
65 たばこ		-	-	-	-	-	-	-	-	-
66 その他食料工業品		6,863	141.6	418	81.0	6,445	148.8	183	425.6	21
7 雑工業品	小計	1,046,837	101.9	638,388	105.4	408,449	96.7	165,745	361.8	85,995
67 がん具		2,207	101.9	373	-	1,834	84.7	20	200.0	-
68 衣服・身廻品・はきもの		101,055	88.2	10,647	64.1	90,408	92.2	1,888	222.9	592
69 文房具・運動娯楽用品・楽器		15,285	72.6	4,776	119.4	10,509	61.6	1,748	101.0	1,385
70 家具装備品		197,058	93.0	23,255	83.5	173,803	94.5	10,297	108.4	5,481
71 その他日用品		89,108	110.0	58,741	121.7	30,367	92.8	7,747	476.7	6,865
72 ゴム製品		574,389	108.1	521,247	107.0	53,142	120.2	20,692	150.2	19,133
73 木製品		39,300	113.2	2,238	162.1	37,062	111.2	121,614	711.3	50,968
74 その他製造工業品		28,435	92.3	17,111	85.7	11,324	104.6	1,739	141.4	1,571
8 特殊品	小計	729,428	108.1	366,807	111.9	362,621	104.5	198,550	159.3	141,359
75 金属くず		214,454	115.0	94,234	108.8	120,220	120.4	11,678	396.4	7,254
76 再利用資材		123,336	88.2	116,255	88.0	7,081	90.7	3,269	97.6	951
77 動植物性製造飼料		153,373	126.3	29,743	135.1	123,630	124.3	8,050	342.4	561
78 廃棄物		12,037	161.9	-	-	12,037	162.3	3,413	88.7	238
79 廃土砂		-	-	-	-	-	-	-	-	-
80 輸送用容器		188,209	98.7	101,800	137.8	86,409	73.9	29,341	277.9	21,468
81 取合せ品		38,019	131.8	24,775	187.3	13,244	84.8	142,799	140.5	110,887
9 分類不能のもの	小計	-	-	-	-	-	-	-	-	-
82 分類不能のもの		-	-	-	-	-	-	-	-	-

(単位:トン・%)

貿易			フィーダー(国内貿易の内訳)								
前年比	移入	前年比	計	前年比	輸出	前年比	輸入	前年比	合計		
125.7	250,151	170.9	440,301	157.8	336,279	128.0	104,022	642.9	合計		
118.3	5,014	143.3	1,637	420.8	1,402	749.7	235	116.3	1 農水産品	小計	
-	34	178.9	34	178.9	-	-	34	178.9	1 麦		
215.2	341	-	430	-	400	-	30	-	2 米		
-	-	-	-	-	-	-	-	-	3 とうもろこし		
-	286	64.0	74	-	-	-	74	-	4 豆類		
-	-	-	-	-	-	-	-	-	5 その他雑穀		
101.4	175	71.7	42	113.5	-	-	42	113.5	6 野菜・果物		
-	45	-	-	-	-	-	-	-	7 綿花		
102.9	1,047	258.5	-	-	-	-	-	-	8 その他農産品		
-	-	-	-	-	-	-	-	-	9 羊毛		
152.0	111	9.0	1,002	12525.0	1,002	12525.0	-	-	10 その他畜産品		
93.2	2,975	259.1	55	27.2	-	-	55	94.8	11 水産品		
9511.3	27,706	72.6	16,487	5724.7	9,275	10539.8	7,212	3606.0	2 林産品	小計	
389.8	962	677.5	688	781.8	27	30.7	661	-	12 原木		
19184.7	6,744	-	14,994	-	8,443	-	6,551	-	13 製材		
-	19,947	52.5	805	402.5	805	-	-	-	14 樹脂類		
-	21	-	-	-	-	-	-	-	15 木材チップ		
-	-	-	-	-	-	-	-	-	16 その他林産品		
-	32	-	-	-	-	-	-	-	17 薪炭		
59.9	3,531	333.7	421	45.7	-	-	421	-	3 鉱産品	小計	
-	-	-	-	-	-	-	-	-	18 石炭		
-	1,013	223.6	-	-	-	-	-	-	19 鉄鉱石		
34.0	-	-	-	-	-	-	-	-	20 金属鉱		
-	6	3.0	-	-	-	-	-	-	21 砂利・砂		
-	-	-	-	-	-	-	-	-	22 石材		
-	-	-	-	-	-	-	-	-	23 原油		
-	-	-	-	-	-	-	-	-	24 りん鉱石		
-	24	109.1	-	-	-	-	-	-	25 石灰石		
75.1	2,488	693.0	421	45.7	-	-	421	-	26 原塩		
-	-	-	-	-	-	-	-	-	27 非金属鉱物		
113.2	51,494	120.1	147,262	137.0	122,673	115.6	24,589	1787.0	4 金属機械工業品	小計	
120.4	485	17.5	1,423	229.9	1,114	447.4	309	83.5	28 鉄鋼		
178.7	861	19.1	37,248	151.4	37,175	151.1	73	-	29 鋼材		
146.6	13,751	223.7	18,071	272.1	11,076	170.8	6,995	4484.0	30 非鉄金属		
109.5	13,638	535.0	18,132	153.2	7,217	62.0	10,915	5540.6	31 金属製品		
-	3	-	-	-	-	-	-	-	32 鉄道車両		
659.9	206	343.3	7,666	1058.8	7,623	1052.9	43	-	33 完成自動車		
-	-	-	-	-	-	-	-	-	34 その他輸送用車両		
-	40	285.7	10	-	-	-	10	-	35 二輪自動車		
43.3	16,865	72.1	26,410	52.9	22,139	44.7	4,271	1009.7	36 自動車部品		
1000.0	1	-	1,046	-	1,046	-	-	-	37 その他輸送機械		
127.2	2,130	99.8	25,527	265.8	24,897	263.5	630	406.5	38 産業機械		
288.7	2,418	391.3	9,613	497.6	8,622	456.9	991	2202.2	39 電気機械		
87.0	745	241.1	2,116	134.0	1,764	113.9	352	1173.3	40 測量・光学・医療用機械		
-	33	-	-	-	-	-	-	-	41 事務用機器		
-	318	86.4	-	-	-	-	-	-	42 その他機械		
81.8	16,996	117.2	106,619	81.5	101,135	78.1	5,484	402.1	5 化学工業品	小計	
895.0	48	60.0	440	637.7	399	-	41	59.4	43 陶磁器		
81.4	27	207.7	-	-	-	-	-	-	44 セメント		
210.8	101	-	370	-	288	-	82	-	45 ガラス類		
59.0	1,089	35.3	2,399	102.9	1,405	62.0	994	1506.1	46 窯業品		
-	-	-	-	-	-	-	-	-	47 重油		
-	192	65.3	-	-	-	-	-	-	48 揮発油		
-	-	-	-	-	-	-	-	-	49 その他の石油		
-	-	-	-	-	-	-	-	-	50 LNG(液化天然ガス)		
-	-	-	-	-	-	-	-	-	51 LPG(液化石油ガス)		
256.3	24	-	1,388	-	1,364	-	24	-	52 その他石油製品		
8.0	356	-	356	22.8	-	-	356	-	53 コークス		
-	-	-	1,452	-	1,452	-	-	-	54 石炭製品		
63.0	6,986	121.0	40,599	53.5	39,349	52.3	1,250	196.2	55 化学薬品		
496.1	334	-	1,291	-	1,181	-	110	-	56 化学肥料		
100.8	7,839	149.2	58,324	114.5	55,697	110.5	2,627	491.9	57 染料・塗料・合成樹脂・その他化学工業品		
171.7	8,469	166.7	11,490	246.0	10,256	247.7	1,234	232.8	6 軽工業品	小計	
448.7	5,382	892.5	9,360	428.8	9,360	428.8	-	-	58 紙・パルプ		
337.5	141	26.3	168	41.9	57	237.5	111	29.4	59 糸及び紡績半製品		
106.4	750	241.2	591	251.5	227	96.6	364	-	60 その他繊維工業品		
-	184	81.1	-	-	-	-	-	-	61 砂糖		
184.2	1,609	51.1	866	65.4	248	21.2	618	403.9	62 製造食品		
86.7	197	92.1	364	69.1	364	69.1	-	-	63 飲料		
-	44	-	-	-	-	-	-	-	64 水		
-	-	-	-	-	-	-	-	-	65 たばこ		
-	162	376.7	141	-	-	-	141	-	66 その他食料工業品		
302.8	79,750	458.1	111,531	413.6	53,820	358.1	57,711	483.6	7 雑工業品	小計	
-	20	200.0	-	-	-	-	-	-	67 がん具		
193.5	1,296	239.6	1,045	143.9	219	83.6	826	178.0	68 衣服・身廻品・はきもの		
84.3	363	417.2	746	201.6	740	200.0	6	-	69 文房具・運動娯楽用品・楽器		
190.0	4,816	72.9	6,899	113.3	3,277	255.0	3,622	75.4	70 家具装備品		
508.1	882	321.9	4,928	4285.2	4,820	4191.3	108	-	71 その他日用品		
142.5	1,559	455.8	14,218	171.4	12,921	155.8	1,297	-	72 ゴム製品		
667.5	70,646	746.6	82,646	772.7	80,841	760.9	51,805	779.8	73 木製品		
136.7	168	207.4	1,049	158.2	1,002	153.9	47	391.7	74 その他製造工業品		
140.2	57,191	239.9	44,854	606.5	37,718	552.9	7,136	1243.2	8 特殊品	小計	
36270.0	4,424	151.2	6,679	4365.4	6,390	-	289	188.9	75 金属くず		
115.4	2,318	91.8	645	82.3	645	82.3	-	-	76 再利用資材		
167.0	7,489	371.7	3,998	949.6	489	185.2	3,509	2235.0	77 動植物性製造飼料肥料		
595.0	3,175	83.4	-	-	-	-	-	-	78 廃棄物		
-	-	-	-	-	-	-	-	-	79 廃土砂		
242.4	7,873	462.8	12,064	274.1	11,136	269.1	928	351.5	80 輸送用容器		
122.2	31,912	293.6	21,468	1312.2	19,058	1164.9	2,410	-	81 取合せ品		
-	-	-	-	-	-	-	-	-	9 分類不能のもの	小計	
-	-	-	-	-	-	-	-	-	82 分類不能のもの		

1. 18. 1 コンテナ貨物年次表(20フィート換算個数)

区分 年次	合 計				国際コンテナ貨物				国内コンテナ貨物			
	計		輸移出	輸移入	計		輸出	輸入	計		移出	移入
		前年比				前年比				前年比		
平成9	409,753	95.0	206,585	203,168	388,484	96.7	195,689	192,795	21,269	71.2	10,896	10,373
10	375,460	91.6	188,236	187,224	350,817	90.3	173,720	177,097	24,643	115.9	14,516	10,127
11	407,865	108.6	200,585	207,280	376,645	107.4	184,632	192,013	31,220	126.7	15,953	15,267
12	412,043	101.0	203,611	208,432	373,336	99.1	184,252	189,084	38,707	124.0	19,359	19,348
13	387,074	93.9	192,451	194,623	351,844	94.2	173,999	177,845	35,230	91.0	18,452	16,778
14	397,831	102.8	197,028	200,803	351,112	99.8	174,011	177,101	46,719	132.6	23,017	23,702
15	443,870	111.6	223,844	220,026	383,767	109.3	200,645	183,122	60,103	128.6	23,199	36,904
16	472,439	106.4	236,513	235,926	407,251	106.1	214,989	192,262	65,188	108.5	21,524	43,664
17	483,799	102.4	243,406	240,393	416,234	102.2	222,589	193,645	67,565	103.6	20,817	46,748
18	468,950	96.9	238,092	230,858	408,493	98.1	218,736	189,757	60,457	89.5	19,356	41,101
19	493,891	105.3	247,040	246,851	422,434	103.4	222,331	200,103	71,457	118.2	24,709	46,748
20	531,728	107.7	265,365	266,363	462,824	109.6	244,676	218,148	68,904	96.4	20,689	48,215
21	409,229	77.0	209,535	199,694	371,367	80.2	197,323	174,044	37,862	54.9	12,212	25,650
22	480,228	117.3	242,056	238,172	429,312	115.6	228,028	201,284	50,916	134.5	14,028	36,888
23	512,033	106.6	257,717	254,316	454,460	105.9	242,227	212,233	57,573	113.1	15,490	42,083
24	506,107	98.8	254,268	251,839	459,114	101.0	241,786	217,328	46,993	81.6	12,482	34,511
25	487,669	96.4	244,451	243,218	446,019	97.1	233,163	212,856	41,650	88.6	11,288	30,362
26	484,948	99.4	243,365	241,583	449,956	100.9	230,706	219,250	34,992	84.0	12,659	22,333
27	498,798	102.9	248,962	249,836	455,761	101.3	237,854	217,907	43,037	123.0	11,108	31,929
28	517,297	103.7	260,244	257,053	469,926	103.1	246,588	223,338	47,371	110.1	13,656	33,715
29	546,182	105.6	276,521	269,661	500,368	106.5	259,373	240,995	45,814	96.7	17,148	28,666
30	549,404	100.6	275,613	273,791	495,751	99.1	254,768	240,983	53,653	117.1	20,845	32,808
令和元	541,951	98.6	272,701	269,250	487,091	98.3	248,909	238,182	54,860	102.2	23,792	31,068
2	473,393	87.3	240,254	233,139	421,605	86.6	218,348	203,257	51,788	94.4	21,906	29,882
3	497,536	105.1	251,570	245,966	438,494	104.0	225,403	213,091	59,042	114.0	26,167	32,875
4	488,016	98.1	246,219	241,797	424,600	96.8	219,845	204,755	63,416	107.4	26,374	37,042
5	510,793	104.7	257,716	253,077	444,914	104.8	229,418	215,496	65,879	103.9	28,298	37,581

国際コンテナ：外国貿易とフィーダーを加えたもの。北九州港における実質的外国貿易貨物量である。
 フィーダー：本線輸送に対する支線輸送。国内の他の港湾で中継され、外国の港湾との間で取り引きされる貨物をいう。内国貿易の内数。
 国内コンテナ：内国貿易からフィーダーを差し引いたもの。北九州港における純粋な内国貿易貨物量である。
 実入コンテナ・空コンテナの合計値

1. 18. 2 コンテナ貨物年次表(トン数)

区分 年次	合 計				国際コンテナ貨物				国内コンテナ貨物			
	計		輸移出	輸移入	計		輸出	輸入	計		移出	移入
		前年比				前年比				前年比		
平成9	4,800,944	78.8	2,115,965	2,684,979	4,622,862	79.0	2,005,169	2,617,693	178,082	72.9	110,796	67,286
10	4,019,361	83.7	1,594,245	2,425,116	3,850,716	83.3	1,490,645	2,360,071	168,645	94.7	103,600	65,045
11	3,745,591	93.2	1,378,914	2,366,677	3,598,833	93.5	1,281,889	2,316,944	146,758	87.0	97,025	49,733
12	6,150,246	164.2	2,091,991	4,058,255	5,984,585	166.3	2,009,383	3,975,202	165,661	112.9	82,608	83,053
13	5,792,531	94.2	2,005,608	3,786,923	5,655,906	94.5	1,935,909	3,719,997	136,625	82.5	69,699	66,926
14	6,040,999	104.3	2,372,724	3,668,275	5,920,702	104.7	2,308,879	3,611,823	120,297	88.0	63,845	56,452
15	6,733,267	111.5	2,963,661	3,769,606	6,610,043	111.6	2,899,450	3,710,593	123,224	102.4	64,211	59,013
16	7,249,856	107.7	3,291,423	3,958,433	7,088,371	107.2	3,212,829	3,875,542	161,485	131.0	78,594	82,891
17	7,461,673	102.9	3,410,847	4,050,826	7,276,789	102.7	3,324,087	3,952,702	184,884	114.5	86,760	98,124
18	7,451,281	99.9	3,456,733	3,994,548	7,250,845	99.6	3,390,213	3,860,632	200,436	108.4	66,520	133,916
19	7,672,845	103.0	3,490,146	4,182,699	7,419,747	102.3	3,416,668	4,003,079	253,098	126.3	73,478	179,620
20	8,161,651	106.4	3,626,029	4,535,622	7,925,532	106.8	3,567,059	4,358,473	236,119	93.3	58,970	177,149
21	6,444,394	79.0	3,068,572	3,375,822	6,383,056	80.5	3,042,009	3,341,047	61,338	26.0	26,563	34,775
22	7,456,910	115.7	3,474,274	3,982,636	7,374,825	115.5	3,432,752	3,942,073	82,085	133.8	41,522	40,563
23	7,729,766	103.7	3,494,762	4,235,004	7,632,235	103.5	3,440,235	4,192,000	97,531	118.8	54,527	43,004
24	7,516,795	97.2	3,459,822	4,056,973	7,451,993	97.6	3,443,672	4,008,321	64,802	66.4	16,150	48,652
25	7,437,189	98.9	3,507,421	3,929,768	7,389,036	99.2	3,497,053	3,891,983	48,153	74.3	10,368	37,785
26	7,581,967	101.9	3,495,252	4,086,715	7,546,595	102.1	3,484,790	4,061,805	35,372	73.5	10,462	24,910
27	7,697,163	101.5	3,701,514	3,995,649	7,627,614	101.1	3,678,166	3,949,448	69,549	196.6	23,348	46,201
28	7,971,346	103.6	3,901,454	4,069,892	7,854,781	103.0	3,863,542	3,991,239	116,565	167.6	37,912	78,653
29	8,523,002	106.9	4,116,510	4,406,492	8,408,818	107.1	4,052,969	4,355,849	114,184	98.0	63,541	50,643
30	8,423,732	98.8	4,033,272	4,390,460	8,226,481	97.8	3,942,348	4,284,133	197,251	172.7	90,924	106,327
令和元	8,307,186	98.6	3,923,541	4,383,645	8,005,697	96.4	3,713,065	4,292,632	301,489	152.8	210,476	91,013
2	7,384,798	88.9	3,663,480	3,721,318	7,086,074	88.5	3,424,611	3,661,463	298,724	99.1	238,869	59,855
3	7,701,391	104.3	3,703,583	3,997,808	7,378,429	104.1	3,472,892	3,905,537	322,962	108.1	230,691	92,271
4	7,515,926	97.6	3,545,956	3,969,970	7,174,710	97.2	3,334,971	3,839,739	341,216	105.7	210,985	130,231
5	7,419,020	98.7	3,361,699	4,057,321	7,013,525	97.8	3,102,333	3,911,192	405,495	118.8	259,366	146,129

国際コンテナ：外国貿易とフィーダーを加えたもの。北九州港における実質的外国貿易貨物量である。
 フィーダー：本線輸送に対する支線輸送。国内の他の港湾で中継され、外国の港湾との間で取り引きされる貨物をいう。内国貿易の内数。
 国内コンテナ：内国貿易からフィーダーを差し引いたもの。北九州港における純粋な内国貿易貨物量である。

(単位:TEU・%)

外国貿易 (ダイレクト)				内国貿易				フィーダー (内国貿易の内数)				年次
計	前年比	輸出	輸入	計	前年比	移出	移入	計	前年比	輸出	輸入	
320,125	91.6	155,757	164,368	55,335	91.9	32,479	22,856	30,692	78.8	17,963	12,729	10
349,854	109.3	168,263	181,591	58,011	104.8	32,322	25,689	26,791	87.3	16,369	10,422	11
355,059	101.5	171,558	183,501	56,984	98.2	32,053	24,931	18,277	68.2	12,694	5,583	12
338,033	95.2	164,119	173,914	49,041	86.1	28,332	20,709	13,811	75.6	9,880	3,931	13
338,830	100.2	164,876	173,954	59,001	120.3	32,152	26,849	12,282	88.9	9,135	3,147	14
375,625	110.9	193,938	181,687	68,245	115.7	29,906	38,339	8,142	66.3	6,707	1,435	15
400,402	106.6	209,411	190,991	72,037	105.6	27,102	44,935	6,849	84.1	5,578	1,271	16
407,695	101.8	215,606	192,089	76,104	105.6	27,800	48,304	8,539	124.7	6,983	1,556	17
400,413	98.2	212,583	187,830	68,537	90.1	25,509	43,028	8,080	94.6	6,153	1,927	18
412,259	103.0	215,380	196,879	81,632	119.1	31,660	49,972	10,175	125.9	6,951	3,224	19
452,670	109.8	240,081	212,589	79,058	96.8	25,284	53,774	10,154	99.8	4,595	5,559	20
358,454	79.2	188,111	170,343	50,775	64.2	21,424	29,351	12,913	127.2	9,212	3,701	21
405,805	113.2	211,655	194,150	74,423	146.6	30,401	44,022	23,507	182.0	16,373	7,134	22
428,555	105.6	226,247	202,308	83,478	112.2	31,470	52,008	25,905	110.2	15,980	9,925	23
434,149	101.3	226,439	207,710	71,958	86.2	27,829	44,129	24,965	96.4	15,347	9,618	24
417,133	96.1	215,972	201,161	70,536	98.0	28,479	42,057	28,886	115.7	17,191	11,695	25
425,907	102.1	216,483	209,424	59,041	83.7	26,882	32,159	24,049	83.3	14,223	9,826	26
433,076	101.7	221,769	211,307	65,722	111.3	27,193	38,529	22,685	94.3	16,085	6,600	27
448,555	103.6	229,835	218,720	68,742	104.6	30,409	38,333	21,371	94.2	16,753	4,618	28
474,692	105.8	242,484	232,208	71,490	104.0	34,037	37,453	25,676	120.1	16,889	8,787	29
477,564	100.6	242,268	235,296	71,840	100.5	33,345	38,495	18,187	70.8	12,500	5,687	30
476,902	99.9	243,306	233,596	65,049	90.5	29,395	35,654	10,189	56.0	5,603	4,586	令和元
413,161	86.6	213,046	200,115	60,232	92.6	27,208	33,024	8,444	82.9	5,302	3,142	2
428,811	103.8	217,177	211,634	68,725	114.1	34,393	34,332	9,683	114.7	8,226	1,457	3
414,741	96.7	210,698	204,043	73,275	106.6	35,521	37,754	9,859	101.8	9,147	712	4
422,420	101.9	213,998	208,422	88,373	120.6	43,718	44,655	22,494	228.2	15,420	7,074	5

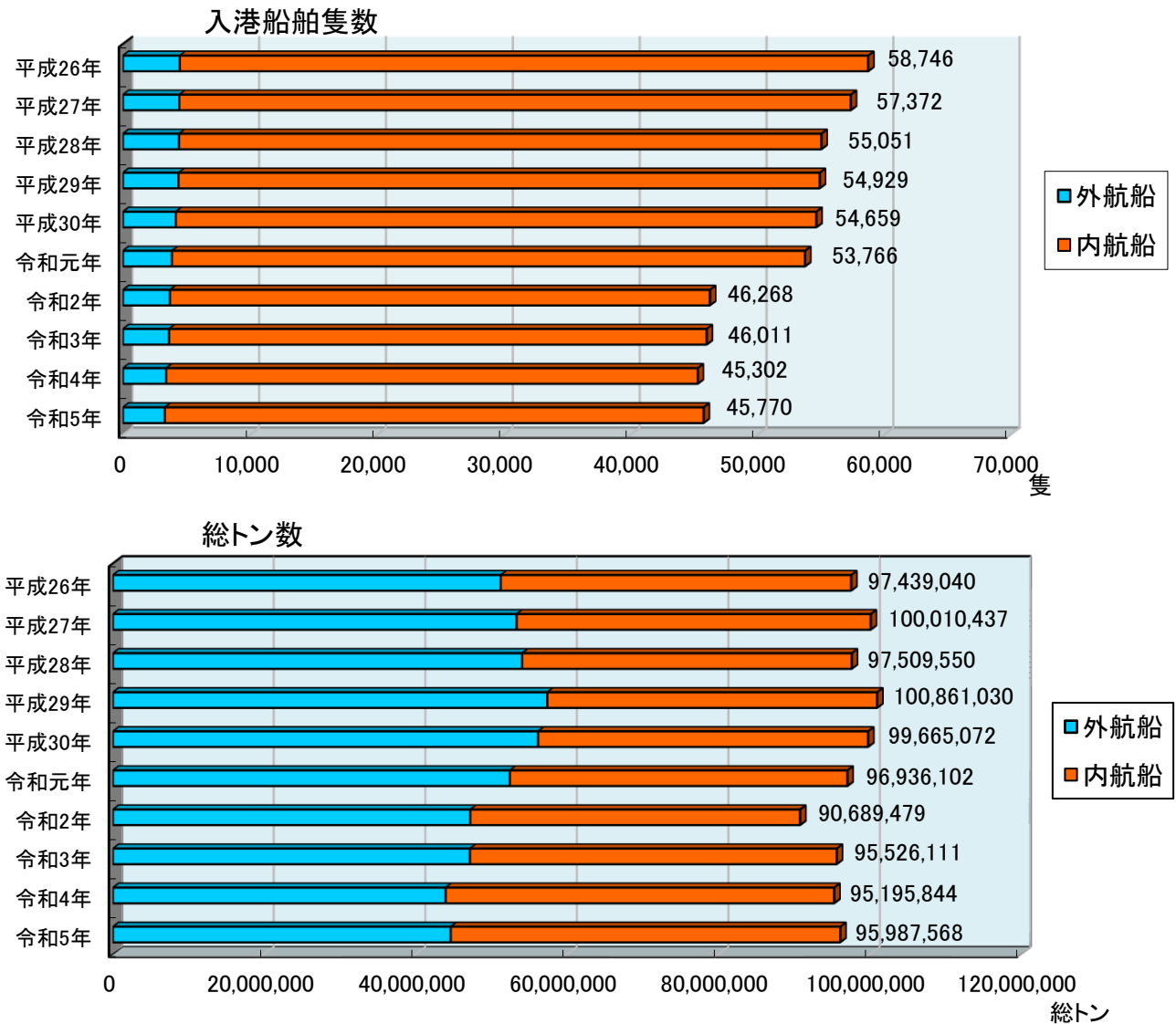
(単位:トン・%)

外国貿易 (ダイレクト)				内国貿易				フィーダー (内国貿易の内数)				年次
計	前年比	輸出	輸入	計	前年比	移出	移入	計	前年比	輸出	輸入	
3,506,750	84.5	1,294,736	2,212,014	512,611	78.7	299,509	213,102	343,966	72.7	195,909	148,057	10
3,314,884	94.5	1,120,742	2,194,142	430,707	84.0	258,172	172,535	283,949	82.6	161,147	122,802	11
5,621,285	169.6	1,770,106	3,851,179	528,961	122.8	321,885	207,076	363,300	127.9	239,277	124,023	12
5,376,877	95.7	1,750,857	3,626,020	415,654	78.6	254,751	160,903	279,029	76.8	185,052	93,977	13
5,672,454	105.5	2,137,855	3,534,599	368,545	88.7	234,869	133,676	248,248	89.0	171,024	77,224	14
6,445,407	113.6	2,768,785	3,676,622	287,860	78.1	194,876	92,984	164,636	66.3	130,665	33,971	15
6,940,845	107.7	3,099,396	3,841,449	309,011	107.3	192,027	116,984	147,526	89.6	113,433	34,093	16
7,094,405	102.2	3,179,808	3,914,597	367,268	118.9	231,039	136,229	182,384	123.6	144,279	38,105	17
7,078,160	99.8	3,263,827	3,814,333	373,121	101.6	192,906	180,215	172,685	94.7	126,386	46,299	18
7,203,481	101.8	3,275,773	3,927,708	469,364	125.8	214,373	254,991	216,266	125.2	140,895	75,371	19
7,714,302	107.1	3,473,141	4,241,161	447,349	95.3	152,888	294,461	211,230	97.7	93,918	117,312	20
6,043,805	78.3	2,800,650	3,243,155	400,589	89.5	267,922	132,667	339,251	160.6	241,359	97,892	21
6,855,820	113.4	3,076,819	3,779,001	601,090	150.1	397,455	203,635	519,005	153.0	355,933	163,072	22
7,079,034	103.3	3,117,347	3,961,687	650,732	108.3	377,415	273,317	553,201	106.6	322,888	230,313	23
6,919,563	97.7	3,114,119	3,805,444	597,232	91.8	345,703	251,529	532,430	96.2	329,553	202,877	24
6,751,913	97.6	3,118,784	3,633,129	685,276	114.7	388,637	296,639	637,123	119.7	378,269	258,854	25
6,996,760	103.6	3,156,069	3,840,691	585,207	85.4	339,183	246,024	549,835	86.3	328,721	221,114	26
7,158,923	102.3	3,346,586	3,812,337	538,240	92.0	354,928	183,312	468,691	102.3	331,580	137,111	27
7,387,546	103.2	3,496,174	3,891,372	583,800	108.5	405,280	178,520	467,235	99.7	367,368	99,867	28
7,785,168	105.4	3,645,989	4,139,179	737,834	126.4	470,521	267,313	623,650	133.5	406,980	216,670	29
7,790,474	100.1	3,642,665	4,147,809	633,258	85.8	390,607	242,651	436,007	69.9	299,683	136,324	30
7,757,229	99.6	3,575,339	4,181,890	549,957	86.8	348,202	201,755	248,468	57.0	137,726	110,742	令和元
6,897,440	88.9	3,303,922	3,593,518	487,358	88.6	359,558	127,800	188,634	75.9	120,689	67,945	2
7,147,640	103.6	3,268,472	3,879,168	553,751	113.6	435,111	118,640	230,789	122.3	204,420	26,369	3
6,895,711	96.5	3,072,151	3,823,560	620,215	112.0	473,805	146,410	278,999	120.9	262,820	16,179	4
6,573,224	95.3	2,766,054	3,807,170	845,796	136.4	595,645	250,151	440,301	157.8	336,279	104,022	5

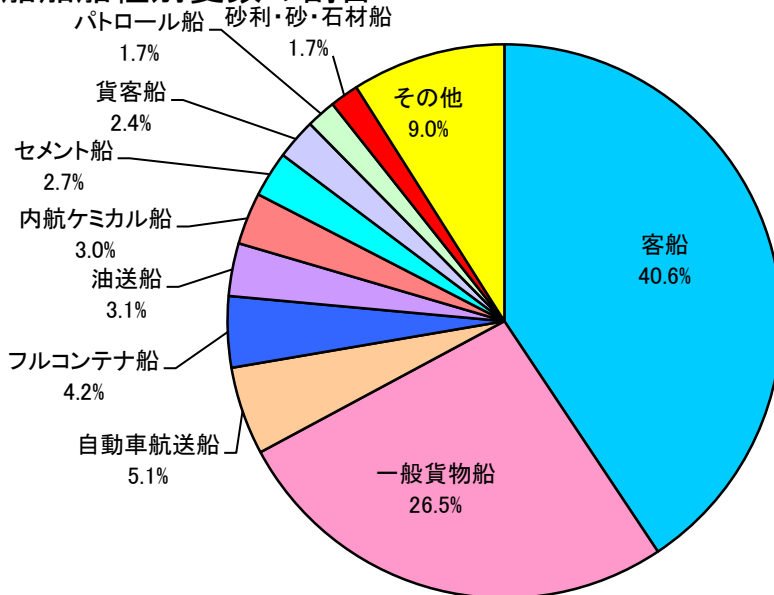
2. グラフでみる北九州港

2. 1	入港船舶隻数と総トン数の推移	2 3.
2. 2	入港船舶船種別隻数の割合	2 3.
2. 3	海上出入貨物量の推移	2 4.
2. 4	海上出入貨物主要品種の割合	2 4.
2. 5	国際国内コンテナ貨物量の推移	2 5.
2. 6	国際コンテナ貨物主要品種の割合	2 5.
2. 7	国際コンテナ貨物相手国別の割合	2 5.
2. 8	フェリー貨物量、乗降客数、自動車航送車両台数の推移	2 6.

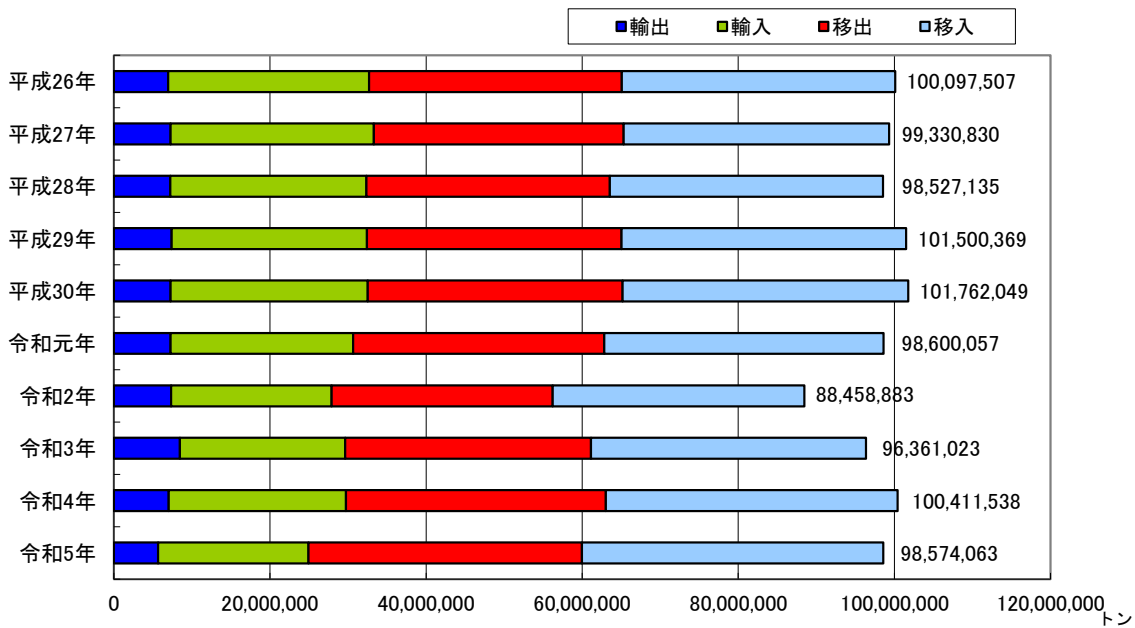
2.1 入港船舶隻数と総トン数の推移



2.2 入港船舶船種別隻数の割合

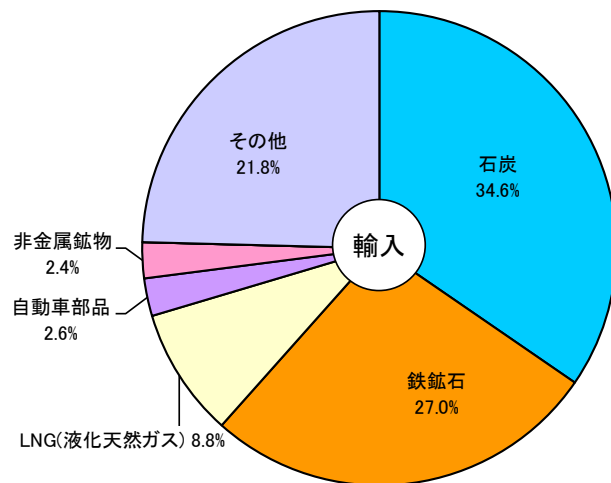
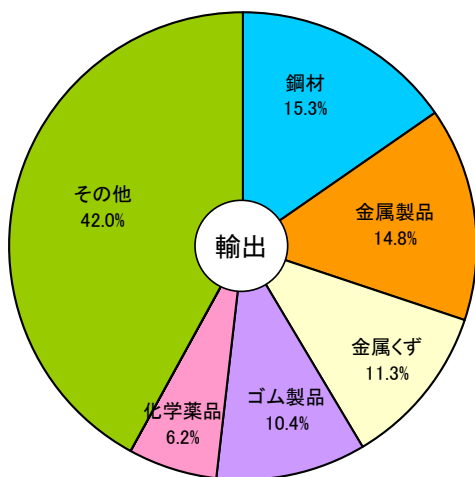


2.3 海上出入貨物量の推移

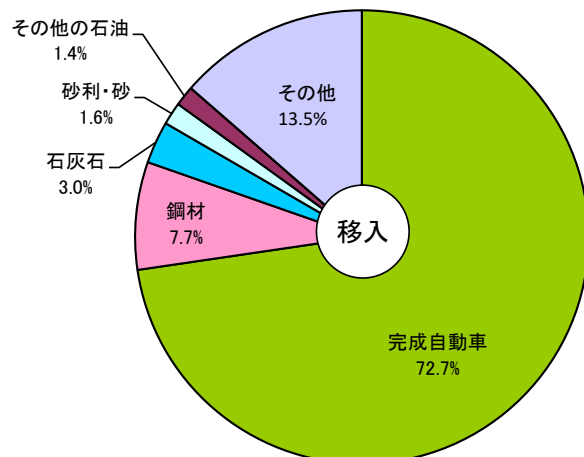
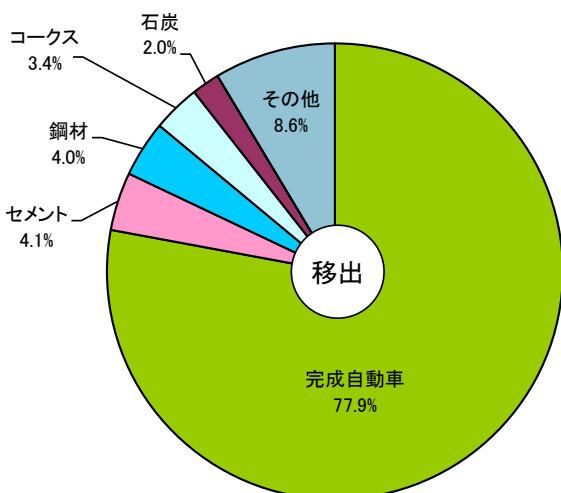


2.4 海上出入貨物主要品種の割合

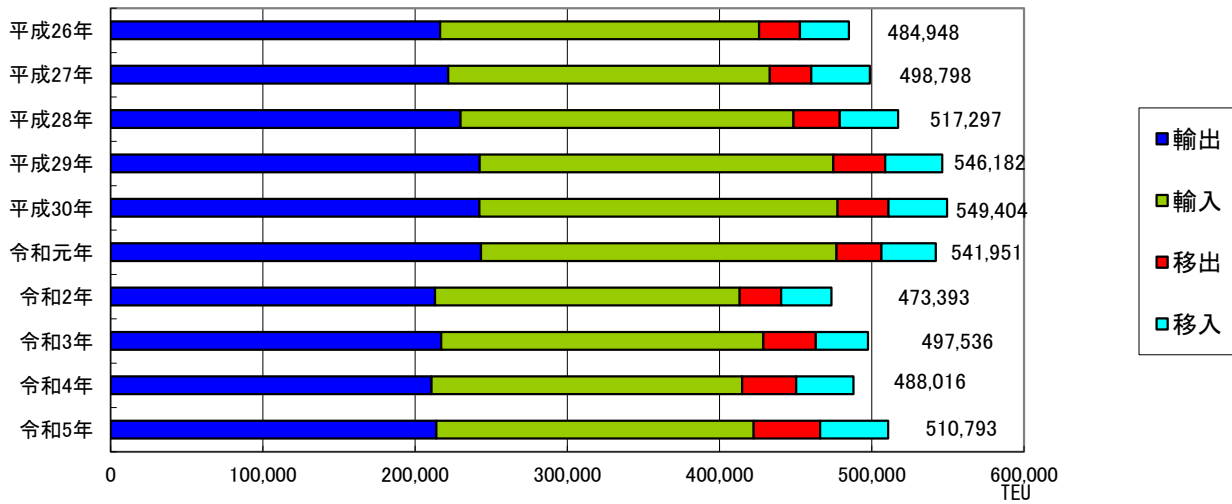
外国貿易



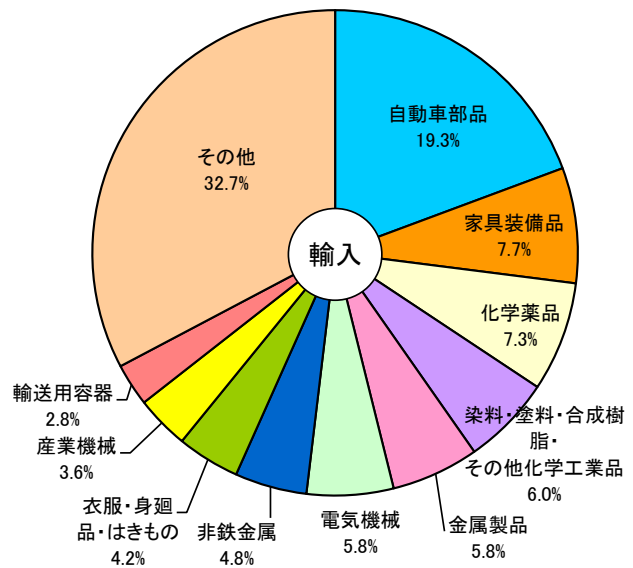
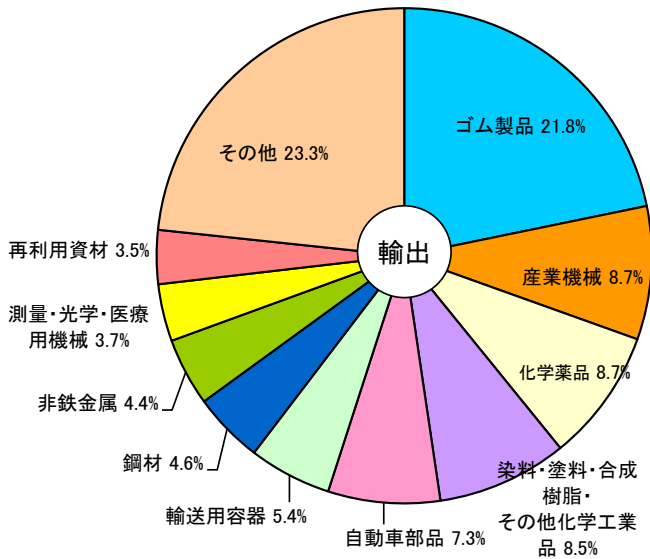
内国貿易



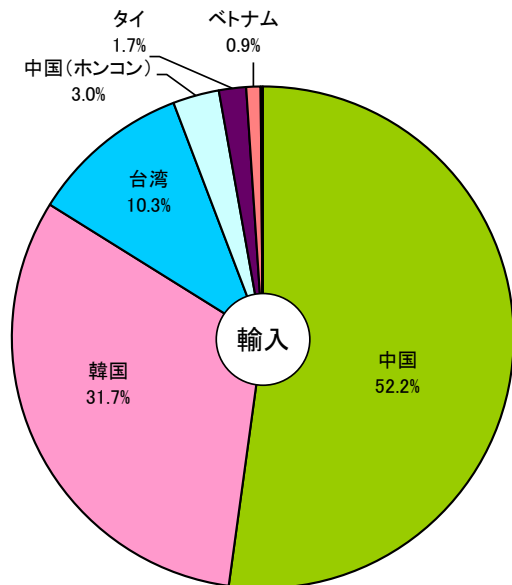
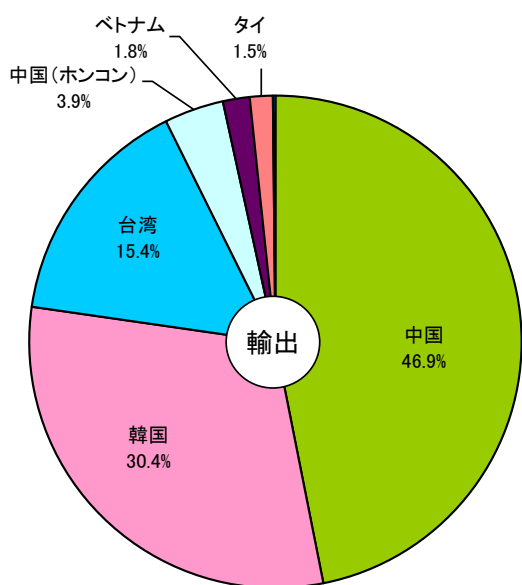
2.5 外貿内貿コンテナ貨物量の推移



2.6 外貿コンテナ貨物主要品種の割合

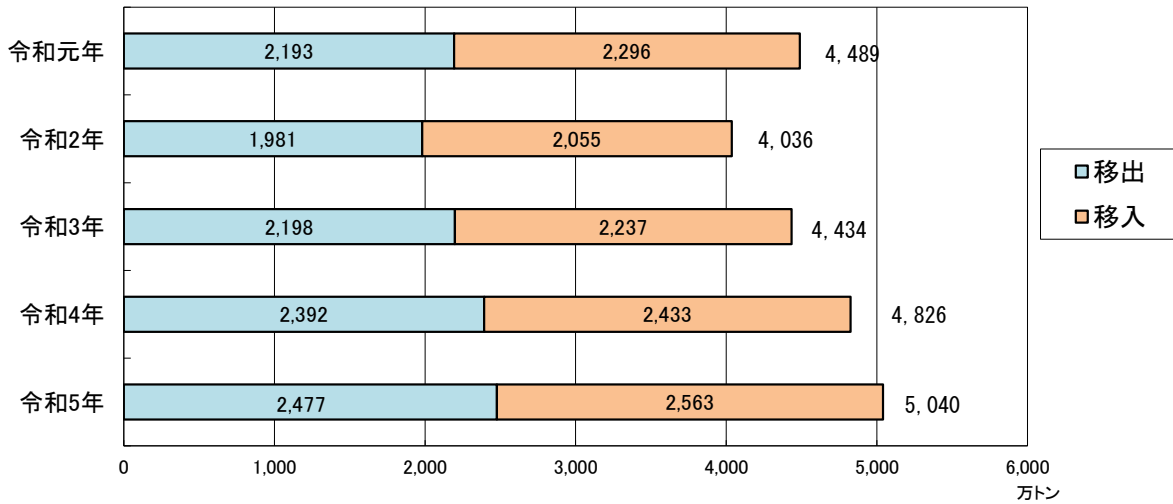


2.7 外貿コンテナ貨物相手国別の割合

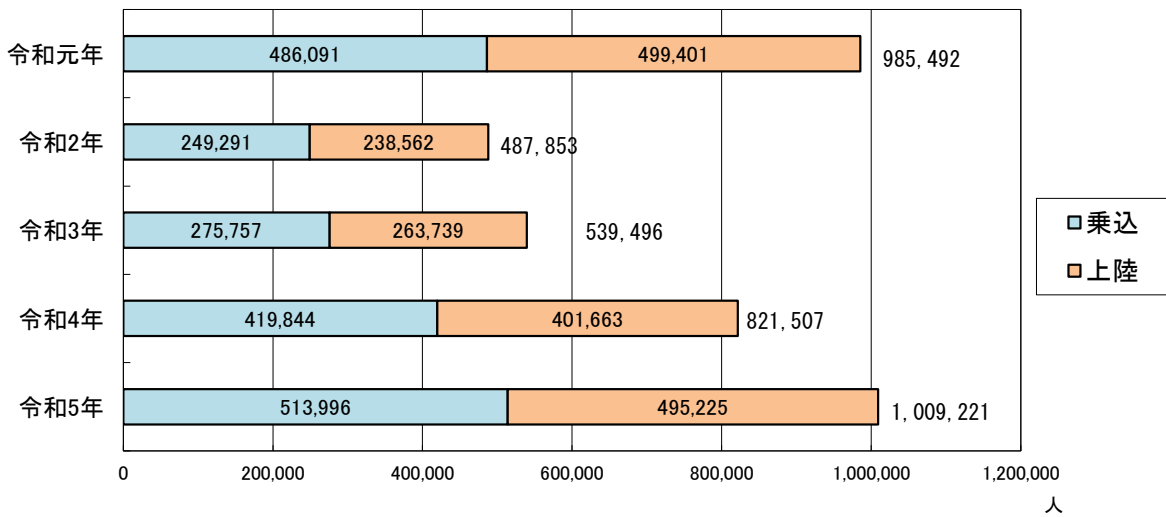


2.8 フェリー貨物量、乗降客数、自動車航送車両台数の推移

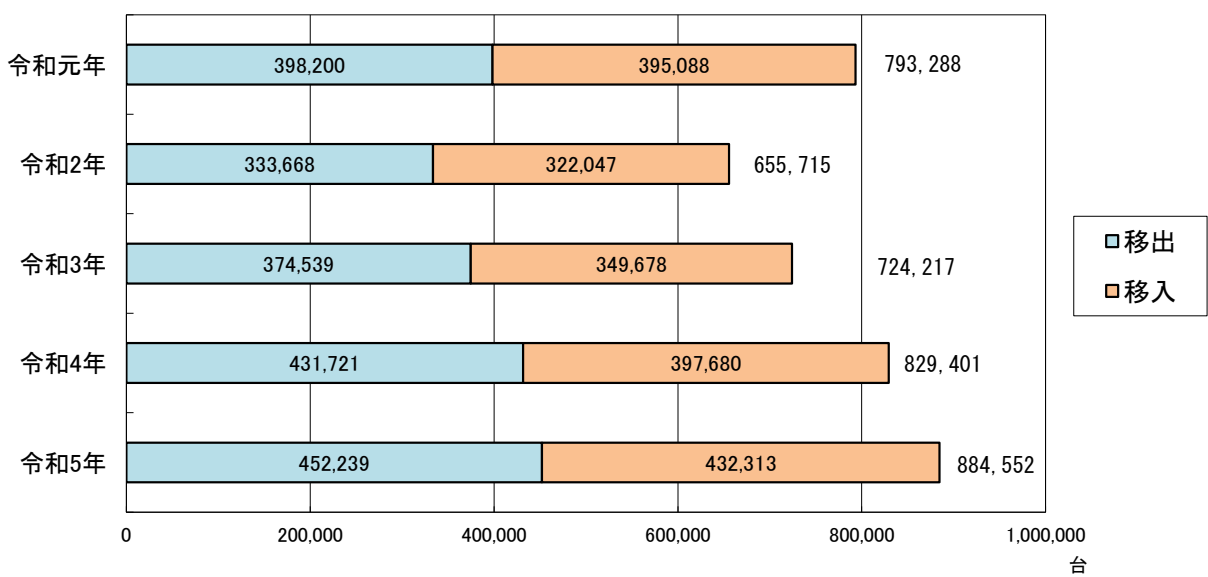
〔フェリー貨物量〕



〔フェリー乗降客数〕



〔フェリー自動車航送車両台数〕



3. 入港船舶

3. 1	入港船舶月別表	27.
3. 2	入港船舶用途別表	29.
3. 3	最大入港船舶年次別表	30.
3. 4	入港船舶外航船船籍国・地域別表	30.
3. 5	入港船舶定期外国航路別表	31.

3.1 入港船舶月別表

	合計		内外航船別				船種別			
			外航船		内航船		商船小計		外航船	
	隻数	総トン数	隻数	総トン数	隻数	総トン数	隻数	総トン数	隻数	総トン数
合計	45,770	95,987,568	3,304	44,582,810	42,466	51,404,758	42,481	93,706,514	3,289	44,523,947
1月	3,733	7,943,091	263	3,867,714	3,470	4,075,377	3,475	7,757,108	262	3,857,948
2月	3,576	7,249,167	275	3,469,483	3,301	3,779,684	3,324	7,057,068	273	3,453,414
3月	3,961	8,213,197	309	3,887,122	3,652	4,326,075	3,717	8,050,920	308	3,886,627
4月	3,768	8,376,558	288	3,981,429	3,480	4,395,129	3,493	8,186,846	285	3,970,673
5月	3,831	7,746,364	271	3,491,359	3,560	4,255,005	3,572	7,576,104	270	3,491,038
6月	3,840	8,035,402	279	3,785,632	3,561	4,249,770	3,572	7,855,654	279	3,785,632
7月	3,989	7,837,454	280	3,438,614	3,709	4,398,840	3,677	7,675,740	280	3,438,614
8月	3,710	7,847,600	248	3,823,617	3,462	4,023,983	3,389	7,624,343	248	3,823,617
9月	3,902	8,257,413	281	3,775,142	3,621	4,482,271	3,628	8,068,256	280	3,774,144
10月	3,937	8,491,041	281	3,909,933	3,656	4,581,108	3,658	8,297,954	276	3,895,778
11月	3,789	8,023,973	269	3,626,281	3,520	4,397,692	3,487	7,788,200	269	3,626,281
12月	3,734	7,966,308	260	3,526,484	3,474	4,439,824	3,489	7,768,321	259	3,520,181

	外航船トン階別									
	計		100総トン未満		500総トン未満		1千総トン未満		3千総トン未満	
	隻数	総トン数	隻数	総トン数	隻数	総トン数	隻数	総トン数	隻数	総トン数
合計	3,304	44,582,810	2	14	21	8,836	22	17,661	678	1,257,905
1月	263	3,867,714	0	0	2	984	3	2,403	50	88,587
2月	275	3,469,483	1	11	1	499	4	3,787	60	111,374
3月	309	3,887,122	0	0	6	2,974	2	1,793	68	127,125
4月	288	3,981,429	0	0	5	2,184	2	1,742	59	104,359
5月	271	3,491,359	0	0	2	641	3	2,155	46	92,697
6月	279	3,785,632	0	0	0	0	1	610	54	97,381
7月	280	3,438,614	1	3	1	496	1	610	59	117,875
8月	248	3,823,617	0	0	0	0	1	610	46	83,135
9月	281	3,775,142	0	0	0	0	3	2,344	66	117,932
10月	281	3,909,933	0	0	3	859	0	0	66	123,249
11月	269	3,626,281	0	0	1	199	0	0	58	106,615
12月	260	3,526,484	0	0	0	0	2	1,607	46	87,576

	内航船トン階別									
	計		100総トン未満		500総トン未満		1千総トン未満		3千総トン未満	
	隻数	総トン数	隻数	総トン数	隻数	総トン数	隻数	総トン数	隻数	総トン数
合計	42,466	51,404,758	20,929	493,491	13,276	4,900,921	3,589	2,676,924	1,188	2,160,972
1月	3,470	4,075,377	1,746	41,220	1,035	379,500	302	223,811	110	185,098
2月	3,301	3,779,684	1,600	38,515	1,058	391,209	290	214,027	95	171,872
3月	3,652	4,326,075	1,765	42,580	1,178	430,757	324	242,135	98	182,922
4月	3,480	4,395,129	1,744	41,319	1,093	397,633	257	191,551	87	160,262
5月	3,560	4,255,005	1,809	42,923	1,113	410,093	263	193,882	77	133,070
6月	3,561	4,249,770	1,691	40,618	1,183	436,074	318	237,528	88	158,680
7月	3,709	4,398,840	1,837	43,439	1,167	433,333	323	241,905	88	165,637
8月	3,462	4,023,983	1,781	43,030	989	367,683	309	231,526	118	224,576
9月	3,621	4,482,271	1,761	42,157	1,149	430,908	313	234,628	96	174,887
10月	3,656	4,581,108	1,822	43,386	1,137	420,029	278	205,920	97	176,531
11月	3,520	4,397,692	1,698	39,667	1,098	400,848	289	216,084	137	250,322
12月	3,474	4,439,824	1,675	34,637	1,076	402,854	323	243,927	97	177,115

(単位:隻・総トン)

うちコンテナ船		内航船				商船以外小計		外航船		内航船		合計
隻数	総トン数	隻数	総トン数	うちフェリー		隻数	総トン数	隻数	総トン数	隻数	総トン数	
1,671	16,259,430	39,192	49,182,567	2,355	31,818,498	3,289	2,281,054	15	58,863	3,274	2,222,191	合計
132	1,296,929	3,213	3,899,160	191	2,596,845	258	185,983	1	9,766	257	176,217	1月
130	1,268,765	3,051	3,603,654	165	2,222,532	252	192,099	2	16,069	250	176,030	2月
156	1,542,838	3,409	4,164,293	196	2,658,180	244	162,277	1	495	243	161,782	3月
143	1,404,388	3,208	4,216,173	202	2,766,535	275	189,712	3	10,756	272	178,956	4月
145	1,378,455	3,302	4,085,066	201	2,720,469	259	170,260	1	321	258	169,939	5月
143	1,385,045	3,293	4,070,022	196	2,636,711	268	179,748	0	0	268	179,748	6月
141	1,349,612	3,397	4,237,126	204	2,742,636	312	161,714	0	0	312	161,714	7月
128	1,264,104	3,141	3,800,726	187	2,504,861	321	223,257	0	0	321	223,257	8月
140	1,335,161	3,348	4,294,112	200	2,696,811	274	189,157	1	998	273	188,159	9月
135	1,333,651	3,382	4,402,176	206	2,778,876	279	193,087	5	14,155	274	178,932	10月
137	1,338,042	3,218	4,161,919	200	2,696,811	302	235,773	0	0	302	235,773	11月
141	1,362,440	3,230	4,248,140	207	2,797,231	245	197,987	1	6,303	244	191,684	12月

6千総トン未満		1万総トン未満		3万総トン未満		6万総トン未満		10万総トン未満		10万総トン以上		合計
隻数	総トン数	隻数	総トン数	隻数	総トン数	隻数	総トン数	隻数	総トン数	隻数	総トン数	
556	2,734,597	1,268	11,135,429	490	9,142,250	126	5,423,027	38	3,340,870	103	11,522,221	合計
53	260,368	91	807,875	41	741,146	8	347,063	2	180,026	13	1,439,262	1月
48	235,476	99	865,325	40	740,944	11	436,682	6	520,859	5	554,526	2月
49	244,061	110	984,546	52	947,622	12	520,739	2	189,541	8	868,721	3月
51	252,400	110	960,198	37	684,076	10	443,329	1	98,075	13	1,435,066	4月
51	253,496	109	953,072	42	781,540	8	357,021	4	367,519	6	683,218	5月
52	255,883	107	929,773	42	781,657	10	397,454	6	551,896	7	770,978	6月
45	221,896	112	969,506	41	788,795	13	573,272	0	0	7	766,161	7月
38	190,104	102	901,047	34	647,410	12	504,681	6	514,102	9	982,528	8月
43	209,366	106	925,614	38	732,192	14	618,905	1	60,133	10	1,108,656	9月
42	201,027	107	944,802	43	799,712	6	263,516	3	271,324	11	1,305,444	10月
42	206,362	106	935,004	38	710,252	14	625,223	3	243,450	7	799,176	11月
42	204,158	109	958,667	42	786,904	8	335,142	4	343,945	7	808,485	12月

6千総トン未満		1万総トン未満		3万総トン未満		6万総トン未満		10万総トン未満		10万総トン以上		合計
隻数	総トン数	隻数	総トン数	隻数	総トン数	隻数	総トン数	隻数	総トン数	隻数	総トン数	
886	3,776,895	131	1,036,787	2,464	36,198,540	3	160,228	0	0	0	0	合計
75	315,464	11	82,278	191	2,848,006	0	0	0	0	0	0	1月
73	306,721	9	71,054	176	2,586,286	0	0	0	0	0	0	2月
70	298,432	9	67,414	208	3,061,835	0	0	0	0	0	0	3月
75	319,969	10	78,712	213	3,150,583	1	55,100	0	0	0	0	4月
78	323,337	14	109,312	206	3,042,388	0	0	0	0	0	0	5月
64	276,332	11	86,737	206	3,013,801	0	0	0	0	0	0	6月
68	291,323	10	75,072	216	3,148,131	0	0	0	0	0	0	7月
67	289,397	8	65,284	190	2,802,487	0	0	0	0	0	0	8月
72	308,897	15	119,846	214	3,120,504	1	50,444	0	0	0	0	9月
90	386,187	13	109,394	218	3,184,977	1	54,684	0	0	0	0	10月
77	328,693	11	88,970	210	3,073,108	0	0	0	0	0	0	11月
77	332,143	10	82,714	216	3,166,434	0	0	0	0	0	0	12月

3.2 入港船舶用途別表

(単位:隻・総トン)

	合計		外航船						内航船	
	隻数	総トン数	小計		日本国籍船		外国籍船		隻数	総トン数
			隻数	総トン数	隻数	総トン数	隻数	総トン数		
合計	45,770	95,987,568	3,304	44,582,810	59	4,687,523	3,245	39,895,287	42,466	51,404,758
商船	40,124	61,874,384	3,287	44,510,315	52	4,643,678	3,235	39,866,637	36,837	17,364,069
客船	18,604	554,885	7	138,167	1	2,589	6	135,578	18,597	416,718
貨客船	1,087	106,794	0	0	0	0	0	0	1,087	106,794
一般貨物船	12,133	25,685,753	1,332	20,772,723	32	3,143,775	1,300	17,628,948	10,801	4,913,030
油送船	1,388	839,153	19	43,102	0	0	19	43,102	1,369	796,051
LPG船	148	117,079	1	8,331	0	0	1	8,331	147	108,748
LNG船	106	3,785,602	35	3,525,210	9	912,102	26	2,613,108	71	260,392
プロダクトオイルタンカー	133	70,927	1	4,830	0	0	1	4,830	132	66,097
内航ケミカル船	1,412	674,711	3	1,996	3	1,996	0	0	1,409	672,715
外航ケミカル船	76	255,691	76	255,691	0	0	76	255,691	0	0
その他タンカー・タンク船	108	71,652	7	16,403	1	1,061	6	15,342	101	55,249
穀物船	0	0	0	0	0	0	0	0	0	0
材木船	4	2,883	0	0	0	0	0	0	4	2,883
チップ船	0	0	0	0	0	0	0	0	0	0
鋼材船	165	119,450	0	0	0	0	0	0	165	119,450
砂利・砂・石材船	788	639,470	1	499	0	0	1	499	787	638,971
セメント船	1,222	1,778,240	0	0	0	0	0	0	1,222	1,778,240
石炭船	2	78,355	2	78,355	0	0	2	78,355	0	0
鉱石船	19	2,012,329	19	2,012,329	5	545,729	14	1,466,600	0	0
自動車専用船	353	4,811,021	46	886,195	1	36,426	45	849,769	307	3,924,826
その他専用船	232	1,335,891	27	194,853	0	0	27	194,853	205	1,141,038
フルコンテナ船	1,900	16,914,985	1,649	16,154,894	0	0	1,649	16,154,894	251	760,091
セミコンテナ船	64	135,994	22	104,536	0	0	22	104,536	42	31,458
その他コンテナ船	0	0	0	0	0	0	0	0	0	0
RORO船	180	1,883,519	40	312,201	0	0	40	312,201	140	1,571,318
自動車航送船	2,357	31,832,130	2	13,632	0	0	2	13,632	2,355	31,818,498
漁船	217	1,085	0	0	0	0	0	0	217	1,085
その他	3,072	2,279,969	15	58,863	7	43,845	8	15,018	3,057	2,221,106
作業船(自航船)	256	327,456	3	16,136	1	3,530	2	12,606	253	311,320
バトロール船	768	73,169	0	0	0	0	0	0	768	73,169
曳船・押船	573	114,511	7	2,665	1	253	6	2,412	566	111,846
訓練船	9	14,605	0	0	0	0	0	0	9	14,605
軍艦	3	5,850	0	0	0	0	0	0	3	5,850
その他の船舶(自航船)	1,463	1,744,378	5	40,062	5	40,062	0	0	1,458	1,704,316
	0	0	0	0	0	0	0	0	0	0
作業船(非自航船)	0	0	0	0	0	0	0	0	0	0
はしけ(非自航船)	0	0	0	0	0	0	0	0	0	0
台船(非自航船)	0	0	0	0	0	0	0	0	0	0
不明(登録なし)	0	0	0	0	0	0	0	0	0	0

3.3 最大入港船舶年次別表

年次		総トン数
平成12	NSS CONFIDENCE	113,606
13	ONGA	113,927
14	BERGE PACIFIC	118,491
15	FAITH N	131,479
16	NSS DYNAMIC	118,305
17	ALFRED N	131,479
18	NSS DYNAMIC	118,305
19	NSS DYNAMIC	118,305
20	PACIFIC GLORY	118,249
21	PACIFIC ENLIGHTEN	122,361
22	SHINWA MARU	151,094
23	GRAND ANIVA	122,239
24	HELEN N	151,448
25	QI LIAN SAN	164,169
26	SHINWA-MARU	150,918
27	SHINWA-MARU	150,918
28	SHINWA-MARU	150,918
29	OVATION OF THE SEAS・QUANTUM OF THE SEAS(2隻同トン数)	168,666
30	OVATION OF THE SEAS	168,666
令和元	QUANTUM OF THE SEAS	168,666
2	エネルギーホライズン	141,136
3	NOHSHU MARU	149,367
4	NEW ENERGY	165,592
5	NOHSHU MARU	149,367

3.4 入港船舶外航船舶籍国・地域別表

順位		隻数	構成比(%)	総トン数	構成比(%)
-	合計	3,304	100.0%	44,582,810	100.0%
1	PA パナマ	853	25.8%	12,083,142	27.1%
2	KR 韓国	622	18.8%	3,332,437	7.5%
3	HK 中国(ホンコン)	284	8.6%	3,611,737	8.1%
4	BZ ベリーズ	279	8.4%	585,763	1.3%
5	CN 中国	215	6.5%	1,664,634	3.7%
6	SG シンガポール	204	6.2%	3,964,492	8.9%
7	MH マーシャル諸島	158	4.8%	2,685,853	6.0%
8	BS バハマ	139	4.2%	1,776,033	4.0%
9	LR リベリア	128	3.9%	5,257,916	11.8%
10	SL シエラレオネ	91	2.8%	280,662	0.6%
11	JP 日本	59	1.8%	4,687,523	10.5%
12	PH フィリピン	59	1.8%	403,912	0.9%
13	AG バーブーダ	27	0.8%	255,517	0.6%
14	CY キプロス	22	0.7%	632,911	1.4%
15	MT マルタ	20	0.6%	837,912	1.9%
16	TG トーゴ	19	0.6%	59,180	0.1%
17	GB イギリス	16	0.5%	364,605	0.8%
18	MY マレーシア	14	0.4%	960,267	2.2%
19	ID インドネシア	13	0.4%	129,402	0.3%
20	MN モンゴル	10	0.3%	16,099	0.0%
	その他	72	2.2%	992,813	2.2%

3.5 入港船舶定期外国航路別表

(単位:隻・総トン)

	合計		コンテナ船		コンテナ船以外	
	隻数	総トン数	隻数	総トン数	隻数	総トン数
総計	3,304	44,582,810	1,671	16,259,430	1,633	28,323,380
定期計	1,658	16,202,879	1,652	16,149,664	6	53,215
世界一周	0	0	0	0	0	0
北米西岸	0	0	0	0	0	0
北米東岸	0	0	0	0	0	0
北欧・地中海	0	0	0	0	0	0
南米西岸	0	0	0	0	0	0
南米東岸	0	0	0	0	0	0
アフリカ	0	0	0	0	0	0
豪州・NZ・南太平洋	0	0	0	0	0	0
印パ・ベルジャ湾・ベンガル	0	0	0	0	0	0
東南アジア	351	5,088,522	349	5,069,302	2	19,220
台湾	102	1,913,540	101	1,892,366	1	21,174
韓国	489	3,051,608	489	3,051,608	0	0
中国(ホンコン含む)	716	6,149,209	713	6,136,388	3	12,821
ナホトカ	0	0	0	0	0	0
不定期計	1,646	28,379,931	19	109,766	1,627	28,270,165

4. 海上出入貨物・コンテナ貨物

4. 1	海上出入貨物・コンテナ貨物月別表	32.
4. 2	海上出入貨物取引相手港別品種別表	
	外国貿易 海上出入貨物 輸出相手港上位10港	34.
	外国貿易 海上出入貨物 輸入相手港上位10港	36.
	内国貿易 海上出入貨物 移出相手港上位10港	38.
	内国貿易 海上出入貨物 移入相手港上位10港	40.
4. 3	フェリー貨物	42.

4.1 海上出入貨物月別表

	海上出入貨物取扱数量								
	合計			外国貿易			内国貿易		
	合計	輸移出	輸移入	外貿計	輸出	輸入	内貿計	移出	輸移入
合計	98,574,063	40,709,552	57,864,511	24,939,890	5,676,758	19,263,132	73,634,173	35,032,794	38,601,379
1月	7,356,525	2,917,701	4,438,824	2,099,933	424,486	1,675,447	5,256,592	2,493,215	2,763,377
2月	7,603,249	3,108,615	4,494,634	2,126,985	526,904	1,600,081	5,476,264	2,581,711	2,894,553
3月	8,657,059	3,706,005	4,951,054	2,110,467	549,006	1,561,461	6,546,592	3,156,999	3,389,593
4月	8,334,319	3,349,411	4,984,908	2,198,369	470,947	1,727,422	6,135,950	2,878,464	3,257,486
5月	7,671,593	3,228,548	4,443,045	1,991,775	485,169	1,506,606	5,679,818	2,743,379	2,936,439
6月	7,941,153	3,390,669	4,550,484	1,804,236	484,444	1,319,792	6,136,917	2,906,225	3,230,692
7月	8,637,858	3,569,545	5,068,313	2,232,582	518,149	1,714,433	6,405,276	3,051,396	3,353,880
8月	7,874,309	3,067,213	4,807,096	2,162,011	398,408	1,763,603	5,712,298	2,668,805	3,043,493
9月	8,568,434	3,489,390	5,079,044	2,122,788	478,988	1,643,800	6,445,646	3,010,402	3,435,244
10月	8,626,610	3,657,119	4,969,491	2,081,912	478,282	1,603,630	6,544,698	3,178,837	3,365,861
11月	8,407,084	3,635,914	4,771,170	1,865,576	412,956	1,452,620	6,541,508	3,222,958	3,318,550
12月	8,895,870	3,589,422	5,306,448	2,143,256	449,019	1,694,237	6,752,614	3,140,403	3,612,211

	コンテナ貨物20フィート換算個数								
	合計			国際コンテナ貨物			国内コンテナ貨物		
	合計	輸移出	輸移入	計	輸出	輸入	計	移出	輸移入
合計	510,793	257,716	253,077	444,914	229,418	215,496	65,879	28,298	37,581
1月	38,180	18,103	20,077	33,162	15,908	17,254	5,018	2,195	2,823
2月	37,689	19,734	17,954	33,201	18,052	15,149	4,488	1,682	2,805
3月	44,164	22,076	22,088	39,047	19,985	19,062	5,117	2,091	3,026
4月	43,219	22,115	21,104	37,315	19,418	17,897	5,904	2,697	3,207
5月	42,115	20,699	21,417	37,309	18,744	18,565	4,806	1,955	2,852
6月	42,748	21,895	20,854	37,109	19,551	17,558	5,639	2,344	3,296
7月	44,094	22,115	21,979	37,831	19,361	18,470	6,263	2,754	3,509
8月	37,912	18,906	19,006	32,810	16,308	16,502	5,102	2,598	2,504
9月	46,813	23,377	23,436	40,199	20,684	19,515	6,614	2,693	3,921
10月	47,493	24,256	23,237	41,323	21,790	19,533	6,170	2,466	3,704
11月	43,931	22,091	21,840	38,389	19,637	18,752	5,542	2,454	3,088
12月	42,435	22,350	20,086	37,219	19,980	17,239	5,216	2,370	2,847

	コンテナ貨物量								
	合計			国際コンテナ貨物			国内コンテナ貨物		
	合計	輸移出	輸移入	計	輸出	輸入	計	移出	輸移入
合計	7,419,020	3,361,699	4,057,321	7,013,525	3,102,333	3,911,192	405,495	259,366	146,129
1月	575,865	231,648	344,217	543,337	210,053	333,284	32,528	21,595	10,933
2月	565,266	274,008	291,258	537,220	255,114	282,106	28,046	18,894	9,152
3月	671,029	306,049	364,980	637,803	284,658	353,145	33,226	21,391	11,835
4月	617,204	278,689	338,515	571,186	249,921	321,265	46,018	28,768	17,250
5月	604,418	249,403	355,015	573,734	231,285	342,449	30,684	18,118	12,566
6月	616,020	282,406	333,614	579,269	261,473	317,796	36,751	20,933	15,818
7月	627,471	300,654	326,817	594,662	278,597	316,065	32,809	22,057	10,752
8月	575,432	261,104	314,328	545,151	239,681	305,470	30,281	21,423	8,858
9月	661,520	300,487	361,033	627,910	278,077	349,833	33,610	22,410	11,200
10月	667,980	317,002	350,978	632,247	294,581	337,666	35,733	22,421	13,312
11月	625,517	270,566	354,951	593,329	250,264	343,065	32,188	20,302	11,886
12月	611,298	289,683	321,615	577,677	268,629	309,048	33,621	21,054	12,567

(単位:トン・人・台)

乗降人員						自動車航送車両			合計
外航船乗降人員			内航船乗降人員			自動車航送車両			
合計	乗込	上陸	合計	乗込	上陸	合計	移出	移入	
2,139	0	2,139	1,707,786	850,354	857,432	884,552	452,239	432,313	合計
0	0	0	104,322	53,972	50,350	64,740	34,930	29,810	1月
0	0	0	101,037	49,820	51,217	60,034	31,377	28,657	2月
603	0	603	167,626	84,105	83,521	80,159	41,570	38,589	3月
1,028	0	1,028	138,213	67,493	70,720	74,816	37,488	37,328	4月
0	0	0	167,399	83,409	83,990	73,725	38,597	35,128	5月
0	0	0	112,897	56,743	56,154	68,896	35,111	33,785	6月
508	0	508	130,360	64,001	66,359	74,821	37,737	37,084	7月
0	0	0	185,700	92,894	92,806	76,833	39,924	36,909	8月
0	0	0	144,146	71,663	72,483	74,444	37,511	36,933	9月
0	0	0	157,821	77,530	80,291	77,773	39,378	38,395	10月
0	0	0	164,622	82,300	82,322	79,390	40,572	38,818	11月
0	0	0	133,643	66,424	67,219	78,921	38,044	40,877	12月

(単位:TEU)

(コンテナ貨物は海上出入貨物の内数)									合計
外国貿易			内国貿易			フィーダ(内国貿易の内数)			
計	輸出	輸入	計	輸移出	輸移入	計	移出	移入	
422,420	213,998	208,422	88,373	43,718	44,655	22,494	15,420	7,074	合計
32,103	15,156	16,947	6,077	2,947	3,130	1,059	752	307	1月
32,211	17,178	15,033	5,478	2,556	2,921	990	874	116	2月
37,577	18,832	18,745	6,587	3,244	3,343	1,470	1,153	317	3月
34,995	17,838	17,157	8,224	4,277	3,947	2,320	1,580	740	4月
35,708	17,650	18,058	6,407	3,049	3,359	1,601	1,094	507	5月
35,026	18,050	16,976	7,722	3,845	3,878	2,083	1,501	582	6月
35,849	17,929	17,920	8,245	4,186	4,059	1,982	1,432	550	7月
31,268	15,241	16,027	6,644	3,665	2,979	1,542	1,067	475	8月
37,870	19,346	18,524	8,943	4,031	4,912	2,329	1,338	991	9月
38,034	19,582	18,452	9,459	4,674	4,785	3,289	2,208	1,081	10月
36,118	18,419	17,699	7,813	3,672	4,141	2,271	1,218	1,053	11月
35,661	18,777	16,884	6,774	3,573	3,202	1,558	1,203	355	12月

(単位:トン)

(コンテナ貨物は海上出入貨物の内数)									合計
外国貿易			内国貿易			フィーダ(内国貿易の内数)			
計	輸出	輸入	計	輸移出	輸移入	計	移出	移入	
6,573,224	2,766,054	3,807,170	845,796	595,645	250,151	440,301	336,279	104,022	合計
517,149	187,768	329,381	58,716	43,880	14,836	26,188	22,285	3,903	1月
507,151	226,885	280,266	58,115	47,123	10,992	30,069	28,229	1,840	2月
604,242	255,562	348,680	66,787	50,487	16,300	33,561	29,096	4,465	3月
536,730	224,850	311,880	80,474	53,839	26,635	34,456	25,071	9,385	4月
542,842	207,544	335,298	61,576	41,859	19,717	30,892	23,741	7,151	5月
541,878	232,144	309,734	74,142	50,262	23,880	37,391	29,329	8,062	6月
562,363	253,731	308,632	65,108	46,923	18,185	32,299	24,866	7,433	7月
510,401	213,153	297,248	65,031	47,951	17,080	34,750	26,528	8,222	8月
581,554	246,678	334,876	79,966	53,809	26,157	46,356	31,399	14,957	9月
578,847	258,098	320,749	89,133	58,904	30,229	53,400	36,483	16,917	10月
546,550	220,141	326,409	78,967	50,425	28,542	46,779	30,123	16,656	11月
543,517	239,500	304,017	67,781	50,183	17,598	34,160	29,129	5,031	12月

4. 2 海上出入貨物取引相手港別品別表
 外国貿易 海上出入貨物 輸出相手港上位10港
 (諸港に分類されたものを除く)

港別集計表の編纂にあたって

・本表は北九州港と直接取引のあった貨物(ダイレクト貨物)を仕向仕出港別に集計したものである。

・各港各欄の右下の名称は、その港湾の属する、外国貿易においては国・地域、内国貿易においては都道府県の名前もしくは略称である。

・単位はフレートトンである。

1位~10位	フサン(釜山)			シヤンハイ(上海)			カオジュン(高雄)			ホンコン(香港)		
	韓国			中国			台湾			中国(ホンコン)		
	海上出入貨物			海上出入貨物			海上出入貨物			海上出入貨物		
	計	輸出	輸入	計	輸出	輸入	計	輸出	輸入	計	輸出	輸入
合計	2,205,883	1,181,790	1,024,093	1,256,146	494,365	761,781	703,421	364,910	338,511	367,500	204,502	162,998
1 農水産品	49,167	212	48,955	30,707	1,317	12,016	10,981	869	10,112	12,670	3,242	1,780
1 麦	761	-	761	177	-	720	-	-	-	-	-	-
2 米	41	-	41	-	-	-	44	44	-	-	32	-
3 とうもろこし	101	-	101	-	-	-	-	-	-	-	-	-
4 豆類	2,220	-	2,220	55	-	74	1,030	-	1,030	900	-	149
5 その他雑穀	-	-	-	510	-	-	917	-	917	-	-	-
6 野菜・果物	9,258	16	9,242	5,829	18	2,379	518	39	479	1,150	123	109
7 綿花	-	-	-	-	-	-	-	-	-	-	-	-
8 その他農産品	2,320	84	2,236	4,504	1,060	1,059	2,237	337	1,900	6,092	193	75
9 羊毛	-	-	-	-	-	-	-	-	-	-	-	-
10 その他畜産品	6,839	96	6,743	5,660	48	2,208	140	109	31	335	2,515	106
11 水産品	27,627	16	27,611	13,972	191	5,576	6,095	340	5,755	4,193	379	1,341
2 林産品	47,443	263	47,180	42,937	112	12,116	65,068	228	64,840	537	126	29,194
12 原木	388	-	388	599	-	21	91	91	-	55	-	-
13 製材	1,114	-	1,114	910	-	491	1,263	-	1,263	108	-	-
14 樹脂類	12,019	227	11,792	38,356	112	10,506	63,223	117	63,106	127	118	29,166
15 木材チップ	33,744	36	33,708	559	-	391	263	-	263	-	-	28
16 その他林産品	34	-	34	400	-	245	20	20	-	-	8	-
17 薪炭	144	-	144	2,113	-	462	208	-	208	247	-	-
3 鉱産品	126,748	61,897	64,851	51,023	2,628	29,373	39,003	18,342	20,661	242,563	772	25,916
18 石炭	1,282	-	1,282	2,300	-	1,904	-	-	-	-	-	-
19 鉄鉱石	198	-	198	470	-	359	-	-	-	-	-	76
20 金属鉱	11,775	-	11,775	3,114	-	8,200	14,380	268	14,112	-	-	-
21 砂利・砂	2,362	32	2,330	383	-	463	37	-	37	605	53	-
22 石材	948	20	928	589	-	933	368	-	368	60	-	573
23 原油	-	-	-	-	-	-	-	-	-	239,931	-	-
24 りん鉱石	-	-	-	-	-	-	-	-	-	-	-	-
25 石灰石	-	-	-	187	-	-	93	93	-	-	-	-
26 原塩	114	-	114	138	-	801	-	-	-	-	-	-
27 非金属鉱物	110,069	61,845	48,224	43,842	2,628	16,713	24,125	17,981	6,144	1,967	719	25,267
4 金属機械工業品	762,742	408,843	353,899	754,900	274,246	415,388	290,233	170,914	119,319	33,830	103,178	42,770
28 鉄鋼	65,341	24,537	40,804	21,525	1,733	11,744	21,416	388	21,028	1,263	111	2,075
29 鋼材	99,638	73,351	26,287	287,594	151,035	32,613	75,590	70,898	4,692	3,044	51,244	80
30 非鉄金属	168,737	90,161	78,576	77,275	13,918	33,646	86,960	24,692	62,268	6,057	5,819	7,816
31 金属製品	87,990	45,454	42,536	57,239	3,685	30,946	38,317	19,726	18,591	5,274	10,527	4,880
32 鉄道車両	166	68	98	310	-	68	-	-	-	-	-	-
33 完成自動車	1,433	1,390	43	484	279	25,619	1,039	1,039	-	-	-	-
34 その他輸送用車両	172	-	172	187	87	104	209	209	-	151	46	40
35 二輪自動車	1,540	1,540	-	502	391	28	188	188	-	46	12	-
36 自動車部品	149,502	34,343	115,159	154,836	16,144	207,365	34,311	25,956	8,355	2,182	10,930	17,223
37 その他輸送機械	543	276	267	1,993	26	2,550	56	32	24	86	12	18
38 産業機械	128,074	110,677	17,397	76,342	67,271	31,696	22,362	20,503	1,859	5,554	13,118	2,068
39 電気機械	37,476	7,450	30,026	64,052	11,996	36,383	6,151	4,357	1,794	9,640	1,806	7,326
40 測量・光学・医療用機械	21,489	19,596	1,893	10,438	7,781	1,540	3,579	2,920	659	445	9,553	726
41 事務用機器	403	-	403	1,135	-	234	-	-	-	88	-	58
42 その他機械	238	-	238	968	-	852	55	6	49	-	-	-
5 化学工業品	499,577	255,899	243,678	391,438	90,739	155,286	143,850	93,295	50,555	49,606	38,134	31,284
43 陶磁器	343	92	251	3,120	-	1,617	293	50	243	1,618	10	637
44 セメント	3,870	85	3,785	4,722	173	4,024	848	424	424	-	-	186
45 ガラス類	5,251	152	5,099	9,110	667	4,252	373	44	329	212	14	-
46 薬品	35,177	19,048	16,129	47,972	4,158	30,262	4,076	2,873	1,203	19,796	270	1,506
47 重油	-	-	-	-	-	-	-	-	-	-	-	-
48 揮発油	-	-	-	-	-	-	-	-	-	-	-	-
49 その他の石油	5,803	1,420	4,383	123	-	1,266	364	31	333	-	31	5,484
50 LNG(液化天然ガス)	-	-	-	-	-	-	-	-	-	-	-	-
51 LPG(液化石油ガス)	-	-	-	19	-	-	-	-	-	-	-	-
52 その他石油製品	41,215	40,117	1,098	6,611	764	-	55	55	-	-	33	-
53 コークス	3,062	3,062	-	-	-	-	658	-	658	-	-	-
54 石炭製品	3,825	3,825	-	17,133	4,833	6	317	317	-	745	30	-
55 化学薬品	210,756	116,459	94,297	173,628	24,115	82,193	66,940	51,652	15,288	11,898	20,610	6,001
56 化学肥料	31,612	1,179	30,433	8,877	456	7,124	1,026	47	979	2,835	-	399
57 染料・塗料・合成樹脂・その他化学工業品	158,663	70,460	88,203	120,123	55,573	24,542	68,900	37,802	31,098	12,502	17,136	17,071
6 軽工業品	42,725	6,971	35,754	29,534	13,817	17,569	13,684	3,011	10,673	9,665	7,530	4,306
58 紙・パルプ	8,770	1,672	7,098	3,075	794	2,806	5,887	1,606	4,281	14	677	2,939
59 糸及び紡績半製品	8,993	2,835	6,158	10,042	9,944	4,144	828	491	337	1,256	58	-
60 その他繊維工業品	9,029	514	8,515	4,735	948	3,022	105	105	-	267	401	265
61 砂糖	1,152	-	1,152	165	-	37	-	-	-	-	851	-
62 製造食品	10,251	1,701	8,550	7,976	1,229	5,416	3,176	642	2,534	8,054	5,157	485
63 飲料	2,144	239	1,905	1,349	698	973	934	167	767	74	374	524
64 水	118	-	118	212	-	-	132	-	132	-	-	-
65 たばこ	-	-	-	-	-	-	-	-	-	-	-	-
66 その他食料工業品	2,268	10	2,258	1,980	204	1,171	2,622	-	2,622	-	12	93
7 雑工業品	415,936	367,006	48,930	320,402	65,535	79,241	56,335	33,732	22,603	17,047	20,129	8,304
67 かんざし	575	320	255	628	21	426	-	-	-	132	-	159
68 衣服・身用品・はきもの	7,009	1,400	5,609	39,348	793	31,369	1,814	1,070	744	3,571	1,066	575
69 文房具・運動娯楽用品・楽器	1,915	408	1,507	7,498	799	2,054	406	127	279	1,412	451	219
70 家具装飾品	16,304	4,434	11,870	50,252	4,962	22,277	16,529	4,739	11,790	5,380	752	5,651
71 その他日用品	10,714	8,129	2,585	22,765	19,542	7,786	5,325	4,390	935	5,006	8,187	1,162
72 ゴム製品	366,587	349,137	17,450	184,181	37,943	3,756	30,851	22,954	7,897	738	6,711	445
73 木製品	7,537	88	7,449	5,842	1,324	5,777	959	97	862	621	-	59
74 その他製造工業品	5,295	3,090	2,205	9,888	151	5,796	451	355	96	187	2,962	34
8 特殊品	261,545	80,899	180,646	87,686	45,871	40,792	84,267	44,519	39,748	26,131	31,391	19,944
75 金属くず	121,190	38,973	82,217	10,622	484	3,066	34,371	22,408	11,963	14,952	14,576	2,875
76 再利用資材	24,075	21,293	2,782	12,692	5,814	2,351	13,480	13,480	-	5,653	1,328	493
77 動植物性製造飼料	60,822	53	60,769	12,691	-	20,846	23,374	235	23,139	4,703	188	9,114
78 廃棄物	10,507	-	10,507	1,423	-	602	426	-	426	-	-	193
79 廃土砂	-	-	-	-	-	-	-	-	-	-	-	-
80 輸送用容器	35,625	14,213	21,412	40,999	34,902	11,284	9,626	6,506	3,120	735	12,468	7,029
81 取合せ品	9,326	6,167	3,159	9,259	4,671	2,643	2,990	1,890	1,100	88	2,831	240
9 分類不能のもの	-	-	-	-								

タイペイ(台北港)			タイチュン(台中)			インチョン(仁川)			マサトラン			ウラジオストック			ニンポーチョウウシヤン		
台湾			台湾			韓国			メキシコ			ロシア			(寧波-舟山) 中国		
海上出入貨物			海上出入貨物			海上出入貨物			海上出入貨物			海上出入貨物			海上出入貨物		
計	輸出	輸入	計	輸出	輸入	計	輸出	輸入	計	輸出	輸入	計	輸出	輸入	計	輸出	輸入
348,461	193,479	154,982	220,758	173,588	47,170	169,466	169,466	0	154,867	154,867	0	156,223	132,890	23,333	222,980	128,260	94,720
2,121	449	1,672	1,072	912	160	341	-	-	-	-	-	18,642	-	18,642	15,273	5,554	9,719
-	-	-	-	-	-	-	-	-	-	-	-	-	-	-	-	-	-
-	-	-	-	-	-	-	-	-	-	-	-	18,642	-	18,642	3,144	-	3,144
444	-	444	-	-	-	-	-	-	-	-	-	-	-	-	813	-	813
203	-	203	-	-	-	-	-	-	-	-	-	-	-	-	6,286	5,554	732
423	295	128	972	859	113	315	-	-	-	-	-	-	-	-	165	-	165
-	-	-	-	-	-	26	-	-	-	-	-	-	-	-	4,865	-	4,865
1,051	154	897	100	53	47	-	-	-	-	-	-	-	-	-	437	295	142
22,939	67	22,872	86	86	-	1,355	-	-	-	-	-	-	-	-	-	-	-
-	-	-	86	86	-	1,355	-	-	-	-	-	-	-	-	24	24	-
182	-	182	-	-	-	-	-	-	-	-	-	-	-	-	271	271	-
22,638	-	22,638	-	-	-	-	-	-	-	-	-	-	-	-	-	-	-
-	-	-	-	-	-	-	-	-	-	-	-	-	-	-	-	-	-
12	12	-	-	-	-	-	-	-	-	-	-	-	-	-	-	-	-
107	55	52	-	-	-	-	-	-	-	-	-	-	-	-	142	-	142
1,513	1,150	363	3,256	3,219	37	3,199	-	-	-	-	-	995	-	995	13,644	12,223	1,421
111	-	111	-	-	-	-	-	-	-	-	-	-	-	-	-	-	-
19	19	-	-	-	-	19	-	-	-	-	-	995	-	995	-	-	-
290	253	37	37	-	37	218	-	-	-	-	-	-	-	-	1,366	-	1,366
215	-	215	-	-	-	-	-	-	-	-	-	-	-	-	42	24	18
-	-	-	-	-	-	-	-	-	-	-	-	-	-	-	-	-	-
-	-	-	-	-	-	-	-	-	-	-	-	-	-	-	-	-	-
878	878	-	3,219	3,219	-	2,962	-	-	-	-	-	-	-	-	12,199	12,199	-
90,402	62,459	27,943	58,090	48,794	9,296	48,814	4,270	-	-	-	-	135,046	132,890	2,156	42,614	15,290	27,524
833	428	405	124	41	83	-	1,249	-	154,867	154,867	-	2,156	-	2,156	300	229	71
17,480	16,319	1,161	17,625	13,933	3,692	28,520	3,021	-	-	-	-	-	-	-	4,046	3,444	602
24,686	11,334	13,352	3,301	2,951	350	4,334	-	-	-	-	-	-	-	-	8,119	6,543	1,576
9,964	5,649	4,315	7,174	4,436	2,738	642	-	-	-	-	-	-	-	-	4,832	1,275	3,557
224	102	122	10	-	10	-	-	-	154,867	154,867	-	-	-	-	-	-	-
48	48	-	14	14	-	-	-	-	-	-	-	132,890	132,890	-	22	22	-
-	-	-	164	-	164	138	-	-	-	-	-	-	-	-	323	-	323
2,983	-	2,983	22,903	22,217	686	2,980	-	-	-	-	-	-	-	-	30	30	30
14,807	14,704	103	-	-	-	-	-	-	-	-	-	-	-	-	6,129	644	5,485
9,308	6,857	2,451	6,162	4,953	1,209	9,436	-	-	-	-	-	-	-	-	84	16	68
5,665	3,912	1,753	303	233	70	2,471	-	-	-	-	-	-	-	-	5,840	2,829	3,011
3,857	3,100	757	310	16	294	293	-	-	-	-	-	-	-	-	12,773	288	12,485
285	-	285	-	-	-	-	-	-	-	-	-	-	-	-	316	-	316
262	6	256	-	-	-	-	-	-	-	-	-	-	-	-	-	-	-
138,604	63,824	74,780	54,863	28,937	25,926	66,567	-	-	-	-	-	1,540	-	1,540	56,407	24,571	31,836
491	73	418	-	-	-	-	-	-	-	-	-	-	-	-	1,538	-	1,538
84	84	-	-	-	-	19	-	-	-	-	-	-	-	-	180	-	180
574	6	568	848	16	832	337	-	-	-	-	-	-	-	-	610	-	610
3,579	3,058	521	820	820	-	1,287	-	-	-	-	-	-	-	-	17,648	16,864	784
-	-	-	-	-	-	-	-	-	-	-	-	-	-	-	-	-	-
112	112	-	217	217	-	272	-	-	-	-	-	-	-	-	-	-	-
-	-	-	-	-	-	-	-	-	-	-	-	-	-	-	-	-	-
58	34	24	67	67	-	122	-	-	-	-	-	-	-	-	2,291	2,291	-
529	-	529	11,984	6,300	5,684	5,877	-	-	-	-	-	-	-	-	-	-	-
106	106	-	-	-	-	-	-	-	-	-	-	-	-	-	-	-	-
64,853	44,303	20,550	35,328	19,362	15,966	52,791	-	-	-	-	-	1,540	-	1,540	15,590	1,194	14,396
3,142	51	3,091	1,759	114	1,645	1,183	-	-	-	-	-	-	-	-	421	-	421
65,076	15,997	49,079	3,840	2,041	1,799	4,679	-	-	-	-	-	-	-	-	18,129	4,222	13,907
4,553	2,936	1,617	2,392	645	1,747	799	-	-	-	-	-	-	-	-	5,370	456	4,914
611	272	339	75	-	75	-	-	-	-	-	-	-	-	-	628	-	628
966	320	646	143	42	101	24	-	-	-	-	-	-	-	-	420	366	54
354	144	210	16	16	-	20	-	-	-	-	-	-	-	-	79	-	79
-	-	-	427	427	-	461	-	-	-	-	-	-	-	-	-	-	-
1,281	1,113	168	1,587	16	1,571	150	-	-	-	-	-	-	-	-	4,217	64	4,153
1,087	1,087	-	-	-	-	-	-	-	-	-	-	-	-	-	26	26	-
-	-	-	-	-	-	-	-	-	-	-	-	-	-	-	-	-	-
254	-	254	144	144	-	144	-	-	-	-	-	-	-	-	-	-	-
54,611	40,884	13,727	6,832	1,215	5,617	9,478	-	-	-	-	-	-	-	-	54,098	42,087	12,011
34	-	34	-	-	-	-	-	-	-	-	-	-	-	-	12	-	12
2,191	2,061	130	200	85	115	50	-	-	-	-	-	-	-	-	2,720	164	2,556
615	261	354	142	64	78	122	-	-	-	-	-	-	-	-	1,000	62	938
9,013	2,721	6,292	4,512	154	4,358	6,856	-	-	-	-	-	-	-	-	5,926	60	5,866
2,075	1,411	664	1,074	110	964	1,367	-	-	-	-	-	-	-	-	3,813	1,406	2,407
32,429	27,041	5,388	858	802	56	1,044	-	-	-	-	-	-	-	-	40,483	40,395	88
647	10	637	36	-	36	39	-	-	-	-	-	-	-	-	-	-	-
7,607	7,379	228	10	-	10	-	-	-	-	-	-	-	-	-	144	-	144
33,718	21,710	12,008	94,167	89,780	4,387	130,467	165,196	-	-	-	-	-	-	-	34,937	27,784	7,153
8,488	4,901	3,587	57,774	56,050	1,724	91,472	165,196	-	-	-	-	-	-	-	21,912	21,226	686
11,125	11,088	37	32,975	32,763	212	36,495	-	-	-	-	-	-	-	-	4,870	4,705	165
1,629	998	631	1,910	-	1,910	530	-	-	-	-	-	-	-	-	5,778	-	5,778
203	-	203	-	-	-	-	-	-	-	-	-	-	-	-	-	-	-
-	-	-	-	-	-	-	-	-	-	-	-	-	-	-	-	-	-
10,627	3,261	7,366	1,150	704	446	1,724	-	-	-	-	-	-	-	-	495	80	415
1,646	1,462	184	358	263	95	246	-	-	-	-	-	-	-	-	1,882	1,773	109
-	-	-	-	-	-	-	-	-	-	-	-	-	-	-	-	-	-

外国貿易 海上出入貨物 輸入相手港上位10港
(諸港に分類されたものを除く)

1位~10位	ポर्टウルコット			ニューカッスル			グラッドストーン			ブサン(釜山)		
	オーストラリア			オーストラリア			オーストラリア			韓国		
	海上出入貨物			海上出入貨物			海上出入貨物			海上出入貨物		
合計	計	輸出	輸入	計	輸出	輸入	計	輸出	輸入	計	輸出	輸入
合計	2,748,901	0	2,748,901	1,907,646	782	1,906,864	1,032,125	0	1,032,125	2,205,883	1,181,790	1,024,093
1 農水産品	-	-	-	-	-	-	-	-	-	49,167	212	48,955
1 麦	-	-	-	-	-	-	-	-	-	761	-	761
2 米	-	-	-	-	-	-	-	-	-	41	-	41
3 とうもろこし	-	-	-	-	-	-	-	-	-	101	-	101
4 豆類	-	-	-	-	-	-	-	-	-	2,220	-	2,220
5 その他雑穀	-	-	-	-	-	-	-	-	-	-	-	-
6 野菜・果物	-	-	-	-	-	-	-	-	-	9,258	16	9,242
7 綿花	-	-	-	-	-	-	-	-	-	-	-	-
8 その他農産品	-	-	-	-	-	-	-	-	-	2,320	84	2,236
9 羊毛	-	-	-	-	-	-	-	-	-	-	-	-
10 その他畜産品	-	-	-	-	-	-	-	-	-	6,839	96	6,743
11 水産品	-	-	-	-	-	-	-	-	-	27,627	16	27,611
2 林産品	-	-	-	-	-	-	-	-	-	47,443	263	47,180
12 原木	-	-	-	-	-	-	-	-	-	388	-	388
13 製材	-	-	-	-	-	-	-	-	-	1,114	-	1,114
14 樹脂類	-	-	-	-	-	-	-	-	-	12,019	227	11,792
15 木材チップ	-	-	-	-	-	-	-	-	-	33,744	36	33,708
16 その他林産品	-	-	-	-	-	-	-	-	-	34	-	34
17 薪炭	-	-	-	-	-	-	-	-	-	144	-	144
3 鉱産品	2,748,901	-	2,748,901	1,903,375	-	1,903,375	1,032,125	-	1,032,125	126,748	61,897	64,851
18 石炭	317,759	-	317,759	1,826,375	-	1,826,375	1,032,125	-	1,032,125	1,282	-	1,282
19 鉄鉱石	2,431,142	-	2,431,142	77,000	-	77,000	-	-	-	198	-	198
20 金属鉱物	-	-	-	-	-	-	-	-	-	11,775	-	11,775
21 砂利・砂	-	-	-	-	-	-	-	-	-	2,362	32	2,330
22 石材	-	-	-	-	-	-	-	-	-	948	20	928
23 原油	-	-	-	-	-	-	-	-	-	-	-	-
24 リン鉱石	-	-	-	-	-	-	-	-	-	-	-	-
25 石灰石	-	-	-	-	-	-	-	-	-	-	-	-
26 原塩	-	-	-	-	-	-	-	-	-	114	-	114
27 非金属鉱物	-	-	-	-	-	-	-	-	-	110,069	61,845	48,224
4 金属機械工業品	-	-	-	3,489	-	3,489	-	-	-	762,742	408,843	353,899
28 鉄鋼	-	-	-	-	-	-	-	-	-	65,341	24,537	40,804
29 鋼材	-	-	-	3,489	-	3,489	-	-	-	99,638	73,351	26,287
30 非鉄金属	-	-	-	-	-	-	-	-	-	168,737	90,161	78,576
31 金属製品	-	-	-	-	-	-	-	-	-	87,990	45,454	42,536
32 鉄道車両	-	-	-	-	-	-	-	-	-	166	68	98
33 完成自動車	-	-	-	-	-	-	-	-	-	1,433	1,390	43
34 その他輸送用車両	-	-	-	-	-	-	-	-	-	172	-	172
35 二輪自動車	-	-	-	-	-	-	-	-	-	1,540	1,540	-
36 自動車部品	-	-	-	-	-	-	-	-	-	149,502	34,343	115,159
37 その他輸送機械	-	-	-	-	-	-	-	-	-	543	276	267
38 産業機械	-	-	-	-	-	-	-	-	-	128,074	110,677	17,397
39 電気機械	-	-	-	-	-	-	-	-	-	37,476	7,450	30,026
40 測量・光学・医療用機械	-	-	-	-	-	-	-	-	-	21,489	19,596	1,893
41 事務用機器	-	-	-	-	-	-	-	-	-	403	-	403
42 その他機械	-	-	-	-	-	-	-	-	-	238	-	238
5 化学工業品	-	-	-	782	782	-	-	-	-	499,577	255,899	243,678
43 陶磁器	-	-	-	-	-	-	-	-	-	343	92	251
44 セメント	-	-	-	-	-	-	-	-	-	3,870	85	3,785
45 ガラス類	-	-	-	-	-	-	-	-	-	5,251	152	5,099
46 窯業品	-	-	-	-	-	-	-	-	-	35,177	19,048	16,129
47 重油	-	-	-	-	-	-	-	-	-	-	-	-
48 揮発油	-	-	-	-	-	-	-	-	-	-	-	-
49 その他の石油	-	-	-	-	-	-	-	-	-	5,803	1,420	4,383
50 LNG(液化天然ガス)	-	-	-	782	782	-	-	-	-	-	-	-
51 LPG(液化石油ガス)	-	-	-	-	-	-	-	-	-	-	-	-
52 その他石油製品	-	-	-	-	-	-	-	-	-	41,215	40,117	1,098
53 コークス	-	-	-	-	-	-	-	-	-	3,062	3,062	-
54 石炭製品	-	-	-	-	-	-	-	-	-	3,825	3,825	-
55 化学薬品	-	-	-	-	-	-	-	-	-	210,756	116,459	94,297
56 化学肥料	-	-	-	-	-	-	-	-	-	31,612	1,179	30,433
57 塗料・塗料・合成樹脂・その他化学工業品	-	-	-	-	-	-	-	-	-	158,663	70,460	88,203
6 軽工業品	-	-	-	-	-	-	-	-	-	42,725	6,971	35,754
58 紙・パルプ	-	-	-	-	-	-	-	-	-	8,770	1,672	7,098
59 糸及び紡績半製品	-	-	-	-	-	-	-	-	-	8,993	2,835	6,158
60 その他繊維工業品	-	-	-	-	-	-	-	-	-	9,029	514	8,515
61 砂糖	-	-	-	-	-	-	-	-	-	1,152	-	1,152
62 製造食品	-	-	-	-	-	-	-	-	-	10,251	1,701	8,550
63 飲料	-	-	-	-	-	-	-	-	-	2,144	239	1,905
64 水	-	-	-	-	-	-	-	-	-	118	-	118
65 たばこ	-	-	-	-	-	-	-	-	-	-	-	-
66 その他食料工業品	-	-	-	-	-	-	-	-	-	2,268	10	2,258
7 雑工業品	-	-	-	-	-	-	-	-	-	415,936	367,006	48,930
67 がん具	-	-	-	-	-	-	-	-	-	575	320	255
68 衣服・身廻品・はきもの	-	-	-	-	-	-	-	-	-	7,009	1,400	5,609
69 文房具・運動娯楽用品・楽器	-	-	-	-	-	-	-	-	-	1,915	408	1,507
70 家具装備品	-	-	-	-	-	-	-	-	-	16,304	4,434	11,870
71 その他日用品	-	-	-	-	-	-	-	-	-	10,714	8,129	2,585
72 ゴム製品	-	-	-	-	-	-	-	-	-	366,587	349,137	17,450
73 木製品	-	-	-	-	-	-	-	-	-	7,537	88	7,449
74 その他製造工業品	-	-	-	-	-	-	-	-	-	5,295	3,090	2,205
8 特殊品	-	-	-	-	-	-	-	-	-	261,545	80,699	180,846
75 金属くず	-	-	-	-	-	-	-	-	-	121,190	38,973	82,217
76 再利用資材	-	-	-	-	-	-	-	-	-	24,075	21,293	2,782
77 動植物性製造飼肥料	-	-	-	-	-	-	-	-	-	60,822	53	60,769
78 廃棄物	-	-	-	-	-	-	-	-	-	10,507	-	10,507
79 廃土砂	-	-	-	-	-	-	-	-	-	-	-	-
80 輸送用容器	-	-	-	-	-	-	-	-	-	35,625	14,213	21,412
81 取合せ品	-	-	-	-	-	-	-	-	-	9,326	6,167	3,159
9 分類不能のもの	-	-	-	-	-	-	-	-	-	-	-	-
82 分類不能のもの	-	-	-	-	-	-	-	-	-	-	-	-

ダンピア			サンアントニオ			ピンツロー			アボットポイント			ポートヘッドランド			イエンタイ(煙台)		
オーストラリア			チリ			マレーシア			オーストラリア			オーストラリア			中国		
海上出入貨物			海上出入貨物			海上出入貨物			海上出入貨物			海上出入貨物			海上出入貨物		
計	輸出	輸入	計	輸出	輸入	計	輸出	輸入	計	輸出	輸入	計	輸出	輸入	計	輸出	輸入
764,123	0	764,123	1,256,146	494,365	761,781	635,797	0	635,797	537,297	0	537,297	540,290	66,174	474,116	474,420	17,322	457,098
-	-	-	13,333	1,317	12,016	-	-	-	-	-	-	-	-	-	4,072	-	4,072
-	-	-	720	-	720	-	-	-	-	-	-	-	-	-	-	-	-
-	-	-	-	-	-	-	-	-	-	-	-	-	-	-	-	-	-
-	-	-	74	-	74	-	-	-	-	-	-	-	-	-	-	-	-
-	-	-	2,397	18	2,379	-	-	-	-	-	-	-	-	-	1,606	-	1,606
-	-	-	2,119	1,060	1,059	-	-	-	-	-	-	-	-	-	706	-	706
-	-	-	2,256	48	2,208	-	-	-	-	-	-	-	-	-	-	-	-
-	-	-	5,767	191	5,576	-	-	-	-	-	-	-	-	-	1,760	-	1,760
-	-	-	12,228	112	12,116	-	-	-	-	-	-	-	-	-	-	-	-
-	-	-	21	-	21	-	-	-	-	-	-	-	-	-	-	-	-
-	-	-	491	-	491	-	-	-	-	-	-	-	-	-	-	-	-
-	-	-	10,618	112	10,506	-	-	-	-	-	-	-	-	-	-	-	-
-	-	-	391	-	391	-	-	-	-	-	-	-	-	-	-	-	-
-	-	-	245	-	245	-	-	-	-	-	-	-	-	-	-	-	-
-	-	-	462	-	462	-	-	-	-	-	-	-	-	-	-	-	-
426,143	-	426,143	32,001	2,628	29,373	-	-	-	-	-	-	474,116	-	474,116	423,986	332	423,654
-	-	-	1,904	-	1,904	-	-	-	-	-	-	-	-	-	40,478	-	40,478
426,143	-	426,143	359	-	359	-	-	-	-	-	-	474,116	-	474,116	383,000	-	383,000
-	-	-	8,200	-	8,200	-	-	-	-	-	-	-	-	-	150	-	150
-	-	-	463	-	463	-	-	-	-	-	-	-	-	-	26	-	26
-	-	-	933	-	933	-	-	-	-	-	-	-	-	-	-	-	-
-	-	-	-	-	-	-	-	-	-	-	-	-	-	-	-	-	-
-	-	-	801	-	801	-	-	-	-	-	-	-	-	-	-	-	-
-	-	-	19,341	2,628	16,713	-	-	-	-	-	-	-	-	-	332	332	-
-	-	-	689,734	274,346	415,388	-	-	-	-	-	-	30,492	30,492	-	10,243	974	9,269
-	-	-	13,477	1,733	11,744	-	-	-	-	-	-	9,981	9,981	-	96	96	-
-	-	-	183,648	151,035	32,613	-	-	-	-	-	-	-	-	-	67	-	67
-	-	-	47,564	13,918	33,646	-	-	-	-	-	-	-	-	-	768	440	328
-	-	-	34,631	3,685	30,946	-	-	-	-	-	-	20,511	20,511	-	-	-	-
-	-	-	68	-	68	-	-	-	-	-	-	-	-	-	-	-	-
-	-	-	25,898	279	25,619	-	-	-	-	-	-	-	-	-	-	-	-
-	-	-	191	87	104	-	-	-	-	-	-	-	-	-	-	-	-
-	-	-	419	391	28	-	-	-	-	-	-	-	-	-	-	-	-
-	-	-	223,509	16,144	207,365	-	-	-	-	-	-	-	-	-	6,104	164	5,940
-	-	-	2,576	26	2,550	-	-	-	-	-	-	-	-	-	18	18	-
-	-	-	98,967	67,271	31,696	-	-	-	-	-	-	-	-	-	2,099	256	1,843
-	-	-	48,379	11,996	36,383	-	-	-	-	-	-	-	-	-	1,091	-	1,091
-	-	-	9,321	7,781	1,540	-	-	-	-	-	-	-	-	-	-	-	-
-	-	-	234	-	234	-	-	-	-	-	-	-	-	-	-	-	-
-	-	-	852	-	852	-	-	-	-	-	-	-	-	-	-	-	-
337,980	-	337,980	246,025	90,739	155,286	633,597	-	633,597	537,297	-	537,297	-	-	-	17,081	2,483	14,598
-	-	-	1,617	-	1,617	-	-	-	-	-	-	-	-	-	-	-	-
-	-	-	4,197	173	4,024	-	-	-	-	-	-	-	-	-	-	-	-
-	-	-	4,919	667	4,252	-	-	-	-	-	-	-	-	-	-	-	-
-	-	-	34,420	4,158	30,262	-	-	-	-	-	-	-	-	-	38	-	38
-	-	-	-	-	-	-	-	-	-	-	-	-	-	-	-	-	-
273,601	-	273,601	2,030	764	1,266	595,967	-	595,967	-	-	-	-	-	-	-	-	-
-	-	-	-	-	-	-	-	-	-	-	-	-	-	-	-	-	-
-	-	-	4,839	4,833	6	-	-	-	537,297	-	537,297	-	-	-	4,890	-	4,890
-	-	-	106,308	24,115	82,193	-	-	-	-	-	-	-	-	-	7,066	2,137	4,929
-	-	-	7,580	456	7,124	37,630	-	37,630	-	-	-	-	-	-	-	-	-
64,379	-	64,379	80,115	55,573	24,542	-	-	-	-	-	-	-	-	-	5,087	346	4,741
-	-	-	31,386	13,817	17,569	2,200	-	2,200	-	-	-	-	-	-	2,489	149	2,340
-	-	-	3,600	794	2,806	-	-	-	-	-	-	-	-	-	158	-	158
-	-	-	14,088	9,944	4,144	-	-	-	-	-	-	-	-	-	19	-	19
-	-	-	3,970	948	3,022	-	-	-	-	-	-	-	-	-	-	-	-
-	-	-	37	-	37	-	-	-	-	-	-	-	-	-	-	-	-
-	-	-	6,645	1,229	5,416	2,200	-	2,200	-	-	-	-	-	-	1,655	149	1,506
-	-	-	1,671	698	973	-	-	-	-	-	-	-	-	-	657	-	657
-	-	-	-	-	-	-	-	-	-	-	-	-	-	-	-	-	-
-	-	-	1,375	204	1,171	-	-	-	-	-	-	-	-	-	-	-	-
-	-	-	144,776	65,535	79,241	-	-	-	-	-	-	35,682	35,682	-	4,152	1,691	2,461
-	-	-	447	21	426	-	-	-	-	-	-	-	-	-	-	-	-
-	-	-	32,162	793	31,369	-	-	-	-	-	-	-	-	-	179	35	144
-	-	-	2,853	799	2,054	-	-	-	-	-	-	-	-	-	-	-	-
-	-	-	27,239	4,962	22,277	-	-	-	-	-	-	-	-	-	2,259	-	2,259
-	-	-	27,328	19,542	7,786	-	-	-	-	-	-	-	-	-	1,656	1,656	-
-	-	-	41,699	37,943	3,756	-	-	-	-	-	-	35,682	35,682	-	-	-	-
-	-	-	7,101	1,324	5,777	-	-	-	-	-	-	-	-	-	-	-	-
-	-	-	5,947	151	5,796	-	-	-	-	-	-	-	-	-	58	-	58
-	-	-	86,663	45,871	40,792	-	-	-	-	-	-	-	-	-	12,397	11,693	704
-	-	-	3,550	484	3,066	-	-	-	-	-	-	-	-	-	-	-	-
-	-	-	8,165	5,814	2,351	-	-	-	-	-	-	-	-	-	8,137	8,137	-
-	-	-	20,846	-	20,846	-	-	-	-	-	-	-	-	-	147	-	147
-	-	-	602	-	602	-	-	-	-	-	-	-	-	-	-	-	-
-	-	-	-	-	-	-	-	-	-	-	-	-	-	-	-	-	-
-	-	-	46,186	34,902	11,284	-	-	-	-	-	-	-	-	-	793	458	335
-	-	-	7,314	4,671	2,643	-	-	-	-	-	-	-	-	-	3,320	3,098	222
-	-	-	-	-	-	-	-	-	-	-	-	-	-	-	-	-	-

内国貿易 海上出入貨物 移出相手港上位10港
(諸港に分類されたものを除く)

1~10位	大阪			堺泉北			神戸			東京		
	大阪			大阪			兵庫			東京		
	海上出入貨物			海上出入貨物			海上出入貨物			海上出入貨物		
合計	計	移出	移入	計	移出	移入	計	移出	移入	計	移出	移入
1 農水産品	-	-	-	-	-	-	10,819	1,834	9,185	-	-	-
1 麦	-	-	-	-	-	-	834	834	-	-	-	-
2 米	-	-	-	-	-	-	430	400	30	-	-	-
3 どうもろこし	-	-	-	-	-	-	709	-	709	-	-	-
4 豆類	-	-	-	-	-	-	1,480	-	1,480	-	-	-
5 その他雑穀	-	-	-	-	-	-	-	-	-	-	-	-
6 野菜・果物	-	-	-	-	-	-	175	-	175	-	-	-
7 綿花	-	-	-	-	-	-	45	-	45	-	-	-
8 その他農産品	-	-	-	-	-	-	2,906	-	2,906	-	-	-
9 羊毛	-	-	-	-	-	-	-	-	-	-	-	-
10 その他畜産品	-	-	-	-	-	-	1,241	1,190	51	-	-	-
11 水産品	-	-	-	-	-	-	2,999	44	2,955	-	-	-
2 林産品	-	-	-	-	-	-	38,845	11,375	27,470	75	-	75
12 原木	-	-	-	-	-	-	976	27	949	-	-	-
13 製材	-	-	-	-	-	-	16,964	10,298	6,666	-	-	-
14 樹脂類	-	-	-	-	-	-	20,852	1,050	19,802	75	-	75
15 木材チップ	-	-	-	-	-	-	21	-	21	-	-	-
16 その他林産品	-	-	-	-	-	-	-	-	-	-	-	-
17 薪炭	-	-	-	-	-	-	32	-	32	-	-	-
3 鉱産品	2,815	2,815	-	2,944	2,944	-	3,663	175	3,488	612	-	612
18 石炭	-	-	-	-	-	-	-	-	-	-	-	-
19 鉄鉱石	-	-	-	-	-	-	-	-	-	-	-	-
20 金属鉱	-	-	-	-	-	-	1,013	-	1,013	-	-	-
21 砂利・砂	2,815	2,815	-	2,944	2,944	-	-	-	-	-	-	-
22 石材	-	-	-	-	-	-	6	-	6	-	-	-
23 原油	-	-	-	-	-	-	-	-	-	-	-	-
24 リン鉱石	-	-	-	-	-	-	-	-	-	-	-	-
25 石灰石	-	-	-	-	-	-	-	-	-	-	-	-
26 原塩	-	-	-	-	-	-	24	-	24	-	-	-
27 非金属鉱物	-	-	-	-	-	-	2,620	175	2,445	612	-	612
4 金属機械工業品	17,602,820	9,009,930	8,592,890	10,750,331	5,535,359	5,214,972	8,862,110	4,547,345	4,314,765	6,850,539	3,045,728	3,804,811
28 鉄鋼	1,000	-	-	4,200	4,200	-	2,741	2,274	467	19	-	15
29 鋼材	250,080	107,015	143,065	171,531	134,513	37,018	162,850	64,204	98,646	155,138	105,055	50,083
30 非鉄金属	850	-	850	-	-	-	25,516	13,411	12,105	60	-	60
31 金属製品	700	700	-	-	-	-	22,960	10,100	12,860	-	-	-
32 鉄道車両	-	-	-	-	-	-	3	-	3	-	-	-
33 完成自動車	17,350,190	8,902,215	8,447,975	10,570,731	5,396,646	5,174,085	8,549,867	4,380,703	4,169,164	6,695,175	2,940,560	3,754,615
34 その他輸送用車両	-	-	-	-	-	-	-	-	-	110	-	110
35 二輪自動車	-	-	-	-	-	-	24	-	24	-	-	-
36 自動車部品	-	-	-	-	-	-	42,208	25,908	16,300	-	-	-
37 その他輸送機械	-	-	-	-	-	-	1,472	1,252	220	-	-	-
38 産業機械	-	-	-	3,869	-	3,869	35,283	33,531	1,752	6	3	3
39 電気機械	-	-	-	-	-	-	15,777	13,495	2,282	35	-	35
40 測量・光学・医療用機械	-	-	-	-	-	-	3,068	2,467	601	-	-	-
41 事務用機器	-	-	-	-	-	-	23	-	23	-	-	-
42 その他機械	-	-	-	-	-	-	318	-	318	-	-	-
5 化学工業品	249,209	245,163	4,046	100,589	21,466	79,123	165,292	134,270	31,022	43,155	42,484	671
43 陶磁器	-	-	-	-	-	-	493	449	44	-	-	-
44 セメント	240,662	240,662	-	8,566	8,566	-	7,557	7,557	-	39,380	39,380	-
45 ガラス類	-	-	-	-	-	-	407	306	101	-	-	-
46 窯業品	-	-	-	-	-	-	3,119	2,030	1,089	-	-	-
47 重油	-	-	-	27,218	-	27,218	-	-	-	-	-	-
48 揮発油	-	-	-	9,830	-	9,830	1,000	-	1,000	-	-	-
49 その他の石油	990	-	990	7,126	-	7,126	12,852	10,660	2,192	555	-	555
50 LNG(液化天然ガス)	-	-	-	-	-	-	-	-	-	-	-	-
51 LPG(液化石油ガス)	-	-	-	-	-	-	-	-	-	-	-	-
52 その他石油製品	1,800	1,800	-	-	-	-	1,808	1,784	24	-	-	-
53 コークス	1,207	601	606	19,360	11,060	8,300	356	-	356	3,001	3,001	-
54 石炭製品	-	-	-	-	-	-	1,872	1,872	-	-	-	-
55 化学薬品	4,550	2,100	2,450	26,848	800	26,048	55,017	47,918	7,099	119	103	16
56 化学肥料	-	-	-	-	-	-	2,256	1,279	977	-	-	-
57 染料・塗料・合成樹脂・その他化学工業品	-	-	-	1,641	1,040	601	78,555	60,415	18,140	100	-	100
6 軽工業品	33,607	33,607	-	12	12	-	13,269	10,650	2,619	194	194	-
58 紙・パルプ	-	-	-	-	-	-	9,691	9,622	69	-	-	-
59 糸及び紡績半製品	-	-	-	-	-	-	206	65	141	-	-	-
60 その他繊維工業品	-	-	-	-	-	-	832	227	605	-	-	-
61 砂糖	-	-	-	-	-	-	184	-	184	-	-	-
62 製造食品	-	-	-	-	-	-	1,765	351	1,414	-	-	-
63 飲料	-	-	-	-	-	-	382	382	-	-	-	-
64 水	33,607	33,607	-	12	12	-	47	3	44	194	194	-
65 たばこ	-	-	-	-	-	-	-	-	-	-	-	-
66 その他食料工業品	-	-	-	-	-	-	162	-	162	-	-	-
7 雑工業品	-	-	-	-	-	-	121,708	58,964	62,744	58	-	58
67 がん具	-	-	-	-	-	-	-	-	-	-	-	-
68 衣服・身廻品・はきもの	-	-	-	-	-	-	1,599	316	1,283	13	-	13
69 文房具・運動娯楽用品・楽器	-	-	-	-	-	-	757	740	17	-	-	-
70 家具装備品	-	-	-	-	-	-	8,574	3,983	4,591	-	-	-
71 その他日用品	-	-	-	-	-	-	6,025	5,280	745	-	-	-
72 ゴム製品	-	-	-	-	-	-	16,833	15,281	1,552	-	-	-
73 木製品	-	-	-	-	-	-	86,456	31,958	54,498	45	-	45
74 その他製造工業品	-	-	-	-	-	-	1,464	1,406	58	-	-	-
8 特殊品	31,529	1,786	29,743	6,343	432	5,911	131,127	48,690	82,437	50,160	328	49,832
75 金属くず	17,059	-	17,059	-	-	-	11,285	7,230	4,055	-	-	-
76 再利用資材	-	-	-	5,323	-	5,323	855	855	-	-	-	-
77 動植物性製造飼料	-	-	-	-	-	-	29,833	540	29,293	-	-	-
78 廃棄物	9,975	-	9,975	-	-	-	15,190	-	15,190	1,675	24	1,651
79 廃土砂	-	-	-	-	-	-	-	-	-	48,075	-	48,075
80 輸送用容器	-	-	-	4	-	4	21,655	16,012	5,643	-	-	-
81 取合せ品	4,495	1,786	2,709	1,016	432	584	52,309	24,053	28,256	410	304	106
9 分類不能のもの	-	-	-	-	-	-	-	-	-	-	-	-
82 分類不能のもの	-	-	-	-	-	-	-	-	-	-	-	-

横須賀			名古屋			大分			松山			徳山下松			那覇		
神奈川			愛知			大分			愛媛			山口			沖縄		
海上出入貨物			海上出入貨物			海上出入貨物			海上出入貨物			海上出入貨物			海上出入貨物		
計	移出	移入	計	移出	移入	計	移出	移入	計	移出	移入	計	移出	移入	計	移出	移入
5,444,915	2,465,690	2,979,225	4,003,693	1,650,737	2,352,956	1,403,864	798,118	605,746	1,265,642	558,151	707,491	1,204,948	503,794	701,154	796,696	338,106	458,590
-	-	-	12,000	-	12,000	-	-	-	-	-	-	-	-	-	6,856	5,936	920
-	-	-	-	-	-	-	-	-	-	-	-	-	-	-	308	308	-
-	-	-	12,000	-	12,000	-	-	-	-	-	-	-	-	-	-	-	-
-	-	-	-	-	-	-	-	-	-	-	-	-	-	-	4,384	4,384	-
-	-	-	-	-	-	-	-	-	-	-	-	-	-	-	1,080	220	860
-	-	-	-	-	-	-	-	-	-	-	-	-	-	-	964	904	60
-	-	-	-	-	-	-	-	-	-	-	-	-	-	-	120	120	-
-	-	-	-	-	-	-	-	-	-	-	-	1,200	1,200	-	401	401	-
-	-	-	-	-	-	-	-	-	-	-	-	-	-	-	309	309	-
-	-	-	-	-	-	-	-	-	-	-	-	1,200	1,200	-	80	80	-
-	-	-	-	-	-	-	-	-	-	-	-	-	-	-	12	12	-
-	-	-	-	-	-	-	-	-	-	-	-	-	-	-	-	-	-
-	-	-	30,600	-	30,600	12,133	7,201	4,932	-	-	-	257,206	243,031	14,175	3,296	3,296	-
-	-	-	20,800	-	20,800	9,227	4,930	4,297	-	-	-	227,407	225,907	1,500	-	-	-
-	-	-	-	-	-	-	-	-	-	-	-	1,000	1,000	-	-	-	-
-	-	-	-	-	-	2,271	2,271	-	-	-	-	16,124	16,124	-	2,101	2,101	-
-	-	-	-	-	-	-	-	-	-	-	-	-	-	-	20	20	-
-	-	-	-	-	-	-	-	-	-	-	-	-	-	-	-	-	-
-	-	-	-	-	-	-	-	-	-	-	-	12,000	-	12,000	-	-	-
-	-	-	9,800	-	9,800	635	-	635	-	-	-	675	-	675	1,175	1,175	-
5,444,915	2,465,690	2,979,225	3,534,773	1,623,345	1,911,428	327,441	8,799	318,642	1,223,081	556,051	667,030	755,005	198,871	556,134	567,890	137,117	430,773
-	-	-	-	-	-	4,796	4,796	-	-	-	-	3,046	3,046	-	163	160	3
-	-	-	457,584	179,961	277,623	316,187	3,781	312,406	8,096	8,096	-	705,766	178,805	526,961	10,886	9,336	1,550
-	-	-	1,755	1,755	-	282	-	282	-	-	-	4,300	4,300	-	1,524	964	560
5,444,915	2,465,690	2,979,225	2,545,005	919,235	1,625,770	-	-	-	1,214,985	547,955	667,030	39,500	10,330	29,170	122,786	93,011	29,775
-	-	-	-	-	-	-	-	-	-	-	-	-	-	-	1,668	1,068	600
-	-	-	9,939	4,844	5,095	-	-	-	-	-	-	-	-	-	25	9	16
-	-	-	520,490	517,550	2,940	-	-	-	-	-	-	-	-	-	388	20	368
-	-	-	-	-	-	6,176	222	5,954	-	-	-	2,393	2,390	3	387,964	543	387,421
-	-	-	-	-	-	-	-	-	-	-	-	-	-	-	8,928	6,044	2,884
-	-	-	-	-	-	-	-	-	-	-	-	-	-	-	3,620	3,307	313
-	-	-	-	-	-	-	-	-	-	-	-	-	-	-	3,085	2,606	479
-	-	-	-	-	-	-	-	-	-	-	-	-	-	-	22	12	10
-	-	-	-	-	-	-	-	-	-	-	-	-	-	-	84	80	4
-	-	-	82,823	18,277	64,546	939,174	730,463	208,711	15,325	2,100	13,225	184,811	56,492	128,319	21,409	20,398	1,011
-	-	-	-	-	-	-	-	-	-	-	-	-	-	-	932	328	604
-	-	-	508	508	-	70,222	70,222	-	-	-	-	8,922	8,922	-	3,056	3,029	27
-	-	-	-	-	-	-	-	-	-	-	-	9,150	-	9,150	1,539	1,539	-
-	-	-	-	-	-	8,361	4,031	4,330	-	-	-	66,143	-	66,143	10,201	9,861	340
-	-	-	-	-	-	52,770	-	52,770	-	-	-	13,858	12,609	1,249	-	-	-
-	-	-	3,702	2,034	1,668	100,382	34,581	65,801	4,715	-	4,715	1,180	-	1,180	-	-	-
-	-	-	-	-	-	22,585	-	22,585	2,100	2,100	-	-	-	-	680	680	-
-	-	-	-	-	-	4,261	-	4,261	-	-	-	24,370	-	24,370	-	-	-
-	-	-	38,372	14,972	23,400	608,034	608,034	-	-	-	-	30,691	29,541	1,150	2,000	2,000	-
-	-	-	38,281	763	37,518	39,385	2,491	36,894	-	-	-	-	-	-	-	-	-
-	-	-	-	-	-	32,574	10,504	22,070	6,320	-	6,320	30,497	5,420	25,077	293	293	-
-	-	-	1,960	-	1,960	600	600	-	-	-	-	-	-	-	256	256	-
-	-	-	-	-	-	-	-	-	2,190	-	2,190	-	-	-	2,452	2,412	40
-	-	-	2,050	-	2,050	611	111	500	-	-	-	-	-	-	36,508	36,129	379
-	-	-	-	-	-	-	-	-	-	-	-	-	-	-	152	152	-
-	-	-	-	-	-	-	-	-	-	-	-	-	-	-	70	60	10
-	-	-	2,050	-	2,050	500	-	500	-	-	-	-	-	-	200	200	-
-	-	-	-	-	-	111	111	-	-	-	-	-	-	-	20,967	20,795	172
-	-	-	-	-	-	-	-	-	-	-	-	-	-	-	13,359	13,162	197
-	-	-	-	-	-	-	-	-	-	-	-	-	-	-	1,760	1,760	-
-	-	-	-	-	-	-	-	-	-	-	-	-	-	-	-	-	-
-	-	-	-	-	-	-	-	-	-	-	-	-	-	-	15,259	13,996	1,263
-	-	-	-	-	-	-	-	-	-	-	-	-	-	-	20	20	-
-	-	-	-	-	-	-	-	-	-	-	-	-	-	-	354	354	-
-	-	-	-	-	-	-	-	-	-	-	-	-	-	-	936	925	11
-	-	-	-	-	-	-	-	-	-	-	-	-	-	-	2,752	2,231	521
-	-	-	-	-	-	-	-	-	-	-	-	-	-	-	1,784	1,660	124
-	-	-	-	-	-	-	-	-	-	-	-	-	-	-	3,257	3,250	7
-	-	-	-	-	-	-	-	-	-	-	-	-	-	-	5,761	5,331	430
-	-	-	-	-	-	-	-	-	-	-	-	-	-	-	395	245	150
-	-	-	341,447	9,115	332,332	124,505	51,544	72,961	27,236	-	27,236	6,726	4,200	2,526	145,077	120,833	24,244
-	-	-	1,571	-	1,571	35,169	32,769	2,400	27,236	-	27,236	-	-	-	4,088	-	4,088
-	-	-	1,700	-	1,700	89,336	18,775	70,561	-	-	-	5,726	4,200	1,526	12,400	1,336	11,064
-	-	-	4,208	-	4,208	-	-	-	-	-	-	-	-	-	-	-	-
-	-	-	13,438	-	13,438	-	-	-	-	-	-	-	-	-	8,221	310	7,911
-	-	-	12,058	1,543	10,515	-	-	-	-	-	-	1,000	-	1,000	-	-	-
-	-	-	2	-	2	-	-	-	-	-	-	-	-	-	6,899	6,104	795
-	-	-	308,470	7,570	300,900	-	-	-	-	-	-	-	-	-	113,469	113,083	386

内国貿易 海上出入貨物 移入相手港上位10港
(諸港に分類されたものを除く)

1~10位	大阪			堺泉北			神戸			東京		
	大阪			大阪			兵庫			東京		
	海上出入貨物			海上出入貨物			海上出入貨物			海上出入貨物		
	計	移出	移入	計	移出	移入	計	移出	移入	計	移出	移入
合計	17,919,980	9,293,301	8,626,679	10,860,219	5,560,213	5,300,006	9,346,833	4,813,103	4,533,730	6,944,793	3,088,734	3,856,059
1 農水産品	-	-	-	-	-	-	10,819	1,634	9,185	-	-	-
1 麦	-	-	-	-	-	-	834	-	834	-	-	-
2 米	-	-	-	-	-	-	430	400	30	-	-	-
3 とうもろこし	-	-	-	-	-	-	709	-	709	-	-	-
4 豆類	-	-	-	-	-	-	1,480	-	1,480	-	-	-
5 その他雑穀	-	-	-	-	-	-	-	-	-	-	-	-
6 野菜・果物	-	-	-	-	-	-	175	-	175	-	-	-
7 綿花	-	-	-	-	-	-	45	-	45	-	-	-
8 その他農産品	-	-	-	-	-	-	2,906	-	2,906	-	-	-
9 羊毛	-	-	-	-	-	-	-	-	-	-	-	-
10 その他畜産品	-	-	-	-	-	-	1,241	1,190	51	-	-	-
11 水産品	-	-	-	-	-	-	2,999	44	2,955	-	-	-
2 林産品	-	-	-	-	-	-	38,845	11,375	27,470	75	-	75
12 原木	-	-	-	-	-	-	976	27	949	-	-	-
13 製材	-	-	-	-	-	-	16,964	10,298	6,666	-	-	-
14 樹脂類	-	-	-	-	-	-	20,852	1,050	19,802	75	-	75
15 木材チップ	-	-	-	-	-	-	21	-	21	-	-	-
16 その他林産品	-	-	-	-	-	-	-	-	-	-	-	-
17 薪炭	-	-	-	-	-	-	32	-	32	-	-	-
3 鉱産品	2,815	2,815	-	2,944	2,944	-	3,663	175	3,488	612	-	612
18 石炭	-	-	-	-	-	-	-	-	-	-	-	-
19 鉄鉱石	-	-	-	-	-	-	-	-	-	-	-	-
20 金属鉱	-	-	-	-	-	-	1,013	-	1,013	-	-	-
21 砂利・砂	2,815	2,815	-	2,944	2,944	-	-	-	-	-	-	-
22 石材	-	-	-	-	-	-	6	-	6	-	-	-
23 原油	-	-	-	-	-	-	-	-	-	-	-	-
24 リン鉱石	-	-	-	-	-	-	-	-	-	-	-	-
25 石灰石	-	-	-	-	-	-	-	-	-	-	-	-
26 原塩	-	-	-	-	-	-	24	-	24	-	-	-
27 非金属鉱物	-	-	-	-	-	-	2,620	175	2,445	612	-	612
4 金属機械工業品	17,602,820	9,009,930	8,592,890	10,750,331	5,535,359	5,214,972	8,862,110	4,547,345	4,314,765	6,850,539	3,045,728	3,804,811
28 鉄鋼	1,000	-	1,000	4,200	4,200	-	2,741	2,274	467	15	-	15
29 鋼材	250,080	107,015	143,065	171,531	134,513	37,018	162,850	64,204	98,646	155,138	105,055	50,083
30 非鉄金属	850	-	850	-	-	-	25,516	13,411	12,105	60	-	60
31 金属製品	700	700	-	-	-	-	22,960	10,100	12,860	-	-	-
32 鉄道車両	-	-	-	-	-	-	3	-	3	-	-	-
33 完成自動車	17,350,190	8,902,215	8,447,975	10,570,731	5,396,646	5,174,085	8,549,867	4,380,703	4,169,164	6,695,175	2,940,560	3,754,815
34 その他輸送用車両	-	-	-	-	-	-	-	-	-	110	110	-
35 二輪自動車	-	-	-	-	-	-	24	-	24	-	-	-
36 自動車部品	-	-	-	-	-	-	42,208	25,908	16,300	-	-	-
37 その他輸送機械	-	-	-	-	-	-	1,472	1,252	220	-	-	-
38 産業機械	-	-	-	3,869	3,869	3,869	35,283	33,531	1,752	6	3	3
39 電気機械	-	-	-	-	-	-	15,777	13,495	2,282	35	-	35
40 測量・光学・医療用機械	-	-	-	-	-	-	3,068	2,467	601	-	-	-
41 事務用機器	-	-	-	-	-	-	23	-	23	-	-	-
42 その他機械	-	-	-	-	-	-	318	-	318	-	-	-
5 化学工業品	249,209	245,163	4,046	100,589	21,466	79,123	165,292	134,270	31,022	43,155	42,484	671
43 陶磁器	-	-	-	-	-	-	453	448	44	-	-	-
44 セメント	240,662	240,662	-	8,566	8,566	-	7,557	7,557	-	39,380	39,380	-
45 ガラス類	-	-	-	-	-	-	407	306	101	-	-	-
46 窯業品	-	-	-	-	-	-	3,119	2,030	1,089	-	-	-
47 重油	-	-	-	27,218	-	27,218	-	-	-	-	-	-
48 揮発油	-	-	-	9,830	-	9,830	1,000	-	1,000	-	-	-
49 その他の石油	990	-	990	7,126	-	7,126	12,852	10,660	2,192	555	-	555
50 LNG(液化天然ガス)	-	-	-	-	-	-	-	-	-	-	-	-
51 LPG(液化石油ガス)	-	-	-	-	-	-	-	-	-	-	-	-
52 その他石油製品	1,800	1,800	-	-	-	-	1,808	1,784	24	-	-	-
53 コークス	1,207	601	606	19,360	11,060	8,300	356	-	356	3,001	3,001	-
54 石炭製品	-	-	-	-	-	-	1,872	1,872	-	-	-	-
55 化学薬品	4,550	2,100	2,450	26,848	800	26,048	55,017	47,918	7,099	119	103	16
56 化学肥料	-	-	-	-	-	-	2,256	1,279	977	-	-	-
57 染料・塗料・合成樹脂・その他化学工業品	-	-	-	1,641	1,040	601	78,555	60,415	18,140	100	-	100
6 軽工業品	33,607	33,607	-	12	12	-	13,269	10,650	2,619	194	194	-
58 紙・パルプ	-	-	-	-	-	-	9,691	9,622	69	-	-	-
59 糸及び紡績半製品	-	-	-	-	-	-	206	65	141	-	-	-
60 その他繊維工業品	-	-	-	-	-	-	832	227	605	-	-	-
61 砂糖	-	-	-	-	-	-	184	-	184	-	-	-
62 製造食品	-	-	-	-	-	-	1,765	351	1,414	-	-	-
63 飲料	-	-	-	-	-	-	382	382	-	-	-	-
64 水	33,607	33,607	-	12	12	-	47	3	44	194	194	-
65 たばこ	-	-	-	-	-	-	-	-	-	-	-	-
66 その他食料工業品	-	-	-	-	-	-	162	-	162	-	-	-
7 雑工業品	-	-	-	-	-	-	121,708	58,964	62,744	58	-	58
67 かん具	-	-	-	-	-	-	-	-	-	-	-	-
68 衣服・身用品・はきもの	-	-	-	-	-	-	1,599	316	1,283	13	-	13
69 文房具・運動娯楽用品・楽器	-	-	-	-	-	-	757	740	17	-	-	-
70 家具・装飾品	-	-	-	-	-	-	8,574	3,983	4,591	-	-	-
71 その他日用品	-	-	-	-	-	-	6,025	5,280	745	-	-	-
72 ゴム製品	-	-	-	-	-	-	16,833	15,281	1,552	-	-	-
73 木製品	-	-	-	-	-	-	86,456	31,958	54,498	45	-	45
74 その他製造工業品	-	-	-	-	-	-	1,464	1,406	58	-	-	-
8 特殊品	31,529	1,786	29,743	6,343	432	5,911	131,127	48,690	82,437	50,160	328	49,832
75 金属くず	17,059	-	17,059	-	-	-	11,285	7,230	4,055	-	-	-
76 再利用資材	-	-	-	5,323	-	5,323	855	855	-	-	-	-
77 動植物性製造飼料	-	-	-	-	-	-	29,833	540	29,293	-	-	-
78 廃棄物	9,975	-	9,975	-	-	-	15,190	-	15,190	1,675	24	1,651
79 廃土砂	-	-	-	-	-	-	-	-	-	48,075	-	48,075
80 輸送用容器	-	-	-	4	-	4	21,655	16,012	5,643	-	-	-
81 取合せ品	4,495	1,786	2,709	1,016	432	584	52,309	24,053	28,256	410	304	106
9 分類不能のもの	-	-	-	-	-	-	-	-	-	-	-	-
82 分類不能のもの	-	-	-	-	-	-	-	-	-	-	-	-

横須賀			名古屋			大分			松山			徳山下松			那覇		
神奈川			愛知			大分			愛媛			山口			沖縄		
海上出入貨物			海上出入貨物			海上出入貨物			海上出入貨物			海上出入貨物			海上出入貨物		
計	移出	移入	計	移出	移入	計	移出	移入	計	移出	移入	計	移出	移入	計	移出	移入
5,444,915	2,465,690	2,979,225	4,003,693	1,650,737	2,352,956	1,403,864	798,118	605,746	1,265,642	558,151	707,491	1,204,948	503,794	701,154	796,696	338,106	458,590
-	-	-	12,000	-	12,000	-	-	-	-	-	-	-	-	-	6,856	5,936	920
-	-	-	-	-	-	-	-	-	-	-	-	-	-	-	308	308	-
-	-	-	12,000	-	12,000	-	-	-	-	-	-	-	-	-	-	-	-
-	-	-	-	-	-	-	-	-	-	-	-	-	-	-	4,384	4,384	-
-	-	-	-	-	-	-	-	-	-	-	-	-	-	-	1,080	220	860
-	-	-	-	-	-	-	-	-	-	-	-	-	-	-	964	904	60
-	-	-	-	-	-	-	-	-	-	-	-	-	-	-	120	120	-
-	-	-	-	-	-	-	-	-	-	-	-	1,200	1,200	-	401	401	-
-	-	-	-	-	-	-	-	-	-	-	-	-	-	-	309	309	-
-	-	-	-	-	-	-	-	-	-	-	-	1,200	1,200	-	80	80	-
-	-	-	-	-	-	-	-	-	-	-	-	-	-	-	12	12	-
-	-	-	-	-	-	-	-	-	-	-	-	-	-	-	-	-	-
-	-	-	30,600	-	30,600	12,133	7,201	4,932	-	-	-	257,206	243,031	14,175	3,296	3,296	-
-	-	-	20,800	-	20,800	9,227	4,930	4,297	-	-	-	227,407	225,907	1,500	-	-	-
-	-	-	-	-	-	-	-	-	-	-	-	1,000	1,000	-	-	-	-
-	-	-	-	-	-	2,271	2,271	-	-	-	-	16,124	16,124	-	2,101	2,101	-
-	-	-	-	-	-	-	-	-	-	-	-	-	-	-	20	20	-
-	-	-	-	-	-	-	-	-	-	-	-	12,000	-	12,000	-	-	-
-	-	-	9,800	-	9,800	635	-	635	-	-	-	675	-	675	1,175	1,175	-
5,444,915	2,465,690	2,979,225	3,534,773	1,623,345	1,911,428	327,441	8,799	318,642	1,223,081	556,051	667,030	755,005	198,871	556,134	567,890	137,117	430,773
-	-	-	-	-	-	4,796	4,796	-	-	-	-	3,046	3,046	-	163	160	3
-	-	-	457,584	179,961	277,623	316,187	3,781	312,406	8,096	8,096	-	705,766	178,805	526,961	10,886	9,336	1,550
-	-	-	-	-	-	-	-	-	-	-	-	-	-	-	1,524	964	560
-	-	-	1,755	1,755	-	282	-	282	-	-	-	4,300	4,300	-	26,747	19,957	6,790
-	-	-	-	-	-	-	-	-	-	-	-	-	-	-	-	-	-
5,444,915	2,465,690	2,979,225	2,545,005	919,235	1,625,770	-	-	-	1,214,985	547,955	667,030	39,500	10,330	29,170	122,786	93,011	29,775
-	-	-	-	-	-	-	-	-	-	-	-	-	-	-	1,668	1,088	600
-	-	-	-	-	-	-	-	-	-	-	-	-	-	-	25	9	16
-	-	-	-	-	-	-	-	-	-	-	-	-	-	-	388	20	368
-	-	-	9,939	4,844	5,095	-	-	-	-	-	-	-	-	-	387,964	543	387,421
-	-	-	-	-	-	-	-	-	-	-	-	-	-	-	8,928	6,044	2,884
-	-	-	520,490	517,550	2,940	6,176	222	5,954	-	-	-	2,393	2,390	3	3,620	3,307	313
-	-	-	-	-	-	-	-	-	-	-	-	-	-	-	3,085	2,606	479
-	-	-	-	-	-	-	-	-	-	-	-	-	-	-	22	12	10
-	-	-	-	-	-	-	-	-	-	-	-	-	-	-	84	80	4
-	-	-	82,823	18,277	64,546	939,174	730,463	208,711	15,325	2,100	13,225	184,811	56,492	128,319	21,409	20,398	1,011
-	-	-	-	-	-	-	-	-	-	-	-	-	-	-	932	328	604
-	-	-	508	508	-	70,222	70,222	-	-	-	-	8,922	8,922	-	3,056	3,029	27
-	-	-	-	-	-	-	-	-	-	-	-	9,150	-	9,150	1,539	1,539	-
-	-	-	-	-	-	-	-	-	-	-	-	66,143	-	66,143	10,201	9,861	340
-	-	-	-	-	-	8,361	4,031	4,330	-	-	-	13,858	12,609	1,249	-	-	-
-	-	-	-	-	-	52,770	-	52,770	-	-	-	1,180	-	1,180	-	-	-
-	-	-	3,702	2,034	1,668	100,382	34,581	65,801	4,715	-	4,715	-	-	-	680	680	-
-	-	-	-	-	-	-	-	-	2,100	2,100	-	-	-	-	-	-	-
-	-	-	-	-	-	22,585	-	22,585	-	-	-	24,370	-	24,370	-	-	-
-	-	-	-	-	-	4,261	-	4,261	-	-	-	-	-	-	-	-	-
-	-	-	38,372	14,972	23,400	608,034	608,034	-	-	-	-	30,691	29,541	1,150	2,000	2,000	-
-	-	-	38,281	763	37,518	39,385	2,491	36,894	-	-	-	-	-	-	-	-	-
-	-	-	-	-	-	32,574	10,504	22,070	6,320	-	6,320	30,497	5,420	25,077	293	293	-
-	-	-	1,960	-	1,960	600	600	-	-	-	-	-	-	-	256	256	-
-	-	-	-	-	-	-	-	-	2,190	-	2,190	-	-	-	2,452	2,412	40
-	-	-	2,050	-	2,050	811	111	500	-	-	-	-	-	-	36,508	36,129	379
-	-	-	-	-	-	-	-	-	-	-	-	-	-	-	152	152	-
-	-	-	-	-	-	-	-	-	-	-	-	-	-	-	70	60	10
-	-	-	-	-	-	-	-	-	-	-	-	-	-	-	200	200	-
-	-	-	2,050	-	2,050	500	-	500	-	-	-	-	-	-	20,967	20,795	172
-	-	-	-	-	-	-	-	-	-	-	-	-	-	-	13,359	13,162	197
-	-	-	-	-	-	111	111	-	-	-	-	-	-	-	1,760	1,760	-
-	-	-	-	-	-	-	-	-	-	-	-	-	-	-	-	-	-
-	-	-	-	-	-	-	-	-	-	-	-	-	-	-	-	-	-
-	-	-	-	-	-	-	-	-	-	-	-	-	-	-	15,259	13,996	1,263
-	-	-	-	-	-	-	-	-	-	-	-	-	-	-	20	-	20
-	-	-	-	-	-	-	-	-	-	-	-	-	-	-	354	354	-
-	-	-	-	-	-	-	-	-	-	-	-	-	-	-	936	925	11
-	-	-	-	-	-	-	-	-	-	-	-	-	-	-	2,752	2,231	521
-	-	-	-	-	-	-	-	-	-	-	-	-	-	-	1,784	1,660	124
-	-	-	-	-	-	-	-	-	-	-	-	-	-	-	3,257	3,250	7
-	-	-	-	-	-	-	-	-	-	-	-	-	-	-	5,761	5,331	430
-	-	-	-	-	-	-	-	-	-	-	-	-	-	-	395	245	150
-	-	-	341,447	9,115	332,332	124,505	51,544	72,961	27,236	-	27,236	6,726	4,200	2,526	145,077	120,833	24,244
-	-	-	1,571	-	1,571	35,169	32,769	2,400	27,236	-	27,236	-	-	-	4,088	-	4,088
-	-	-	1,700	-	1,700	89,336	18,775	70,561	-	-	-	5,726	4,200	1,526	12,400	1,336	11,064
-	-	-	4,208	-	4,208	-	-	-	-	-	-	-	-	-	-	-	-
-	-	-	13,438	-	13,438	-	-	-	-	-	-	-	-	-	8,221	310	7,911
-	-	-	12,058	1,543	10,515	-	-	-	-	-	-	1,000	-	1,000	-	-	-
-	-	-	2	-	-	-	-	-	-	-	-	-	-	-	6,899	6,104	795
-	-	-	308,470	7,570	300,900	-	-	-	-	-	-	-	-	-	113,469	113,083	386

4.3 フェリー貨物

(単位:トン・人・台)

			30年	令和2年	令和3年	令和4年	令和5年	
フェリー貨物	計	移出	45,461,425	40,360,245	44,342,455	48,255,795	50,404,210	
		移入	22,337,875	19,808,585	21,975,595	23,921,915	24,769,660	
		単位:トン	23,123,550	20,551,660	22,366,860	24,333,880	25,634,550	
フェリー乗降客	計	乗込	939,189	487,853	539,496	821,507	1,009,221	
		上陸	464,713	249,291	275,757	419,844	513,996	
		単位:人	474,476	238,562	263,739	401,663	495,225	
自動車航送車両台数合計	計	移出	793,734	655,715	724,217	829,401	884,552	
		移入	404,133	333,668	374,539	431,721	452,239	
		単位:台	389,601	322,047	349,678	397,680	432,313	
バス	計	移出	3,048	1,159	1,487	1,822	2,708	
		移入	1,463	454	817	953	1,425	
		単位:台	1,585	705	670	869	1,283	
	特大	計	移出	822	253	451	380	850
			移入	383	104	241	172	470
			単位:台	439	149	210	208	380
	大型	計	移出	436	115	129	273	344
			移入	211	57	60	137	175
			単位:台	225	58	69	136	169
	普通	計	移出	1,645	512	907	1,167	1,508
			移入	867	293	391	642	776
			単位:台	778	219	382	525	732
	小型	計	移出	145	279	0	2	6
			移入	2	0	0	2	4
			単位:台	143	279	0	0	2
トラック	計	移出	205,862	187,460	202,350	218,004	224,502	
		移入	103,079	96,257	106,565	117,030	118,906	
		単位:台	102,783	91,203	95,785	100,974	105,596	
	特大	計	移出	163,065	150,917	164,031	181,870	185,600
			移入	82,624	78,111	87,926	99,272	100,174
			単位:台	80,441	72,806	76,105	82,598	85,426
	大型	計	移出	22,357	19,920	20,677	19,737	20,456
			移入	11,310	10,597	10,612	10,089	10,163
			単位:台	11,047	9,323	10,065	9,648	10,293
	普通	計	移出	12,633	10,691	11,102	10,110	11,735
			移入	5,578	4,849	5,015	4,742	5,386
			単位:台	7,055	5,842	6,087	5,368	6,349
	小型	計	移出	7,807	5,932	6,540	6,287	6,711
			移入	3,567	2,700	3,012	2,927	3,183
			単位:台	4,240	3,232	3,528	3,360	3,528
乗用車	計	移出	272,709	224,971	252,743	323,504	358,588	
		移入	169,996	122,701	140,678	180,279	192,839	
		単位:台	102,713	102,270	112,065	143,225	165,749	
	普通	計	移出	229,385	163,866	185,815	238,703	267,012
			移入	131,155	93,568	107,456	138,321	148,526
			単位:台	98,230	70,298	78,356	100,382	118,486
	軽四輪	計	移出	43,324	61,105	66,928	84,801	91,576
			移入	38,841	29,133	33,219	41,958	44,313
			単位:台	4,483	31,972	33,709	42,843	47,263
その他	計	移出	271,624	242,125	267,637	286,071	298,754	
		移入	129,510	114,256	126,479	133,459	139,069	
		単位:台	142,114	127,869	141,158	152,612	159,685	
	軽トラック	計	移出	2,567	1,939	2,594	1,754	1,400
			移入	389	290	765	149	151
			単位:台	2,178	1,649	1,829	1,605	1,249
	トレーラー	計	移出	269,057	240,186	265,043	284,317	297,354
			移入	129,121	113,966	125,714	133,310	138,918
			単位:台	139,936	126,220	139,329	151,007	158,436

5. 荷役状況

5. 1	公共ふ頭別係留状況	4 3.
5. 2	公共ふ頭別貨物取扱状況	4 4.

5.1 公共心頭別係留状況

	係留状況					
	計		荷役船		不荷役船	
	隻数	総トン数	隻数	総トン数	隻数	総トン数
合計	45,770	95,987,568	39,608	86,485,286	6,162	9,502,282
公共計	34,241	54,653,599	29,115	48,388,034	5,126	6,265,565
専用計	11,529	41,333,969	10,493	38,097,252	1,036	3,236,717
門司地区合計	27,277	55,777,372	24,758	49,809,908	2,519	5,967,464
門司地区公共計	24,686	44,229,709	23,080	40,121,448	1,606	4,108,261
西海岸	19,151	1,117,523	18,873	825,833	278	291,690
新浜	88	72,873	20	15,996	68	56,877
新門司	2,266	24,828,774	1,955	22,041,045	311	2,787,729
田野浦	434	1,440,165	227	1,168,199	207	271,966
太刀浦	2,747	16,770,374	2,005	16,070,375	742	699,999
門司地区専用計	2,591	11,547,663	1,678	9,688,460	913	1,859,203
小倉地区合計	7,946	5,781,035	6,288	4,559,345	1,658	1,221,690
小倉地区公共計	4,457	3,704,901	2,834	2,514,729	1,623	1,190,172
日明	2,669	1,830,725	1,418	1,052,738	1,251	777,987
砂津	1,714	1,813,486	1,406	1,438,242	308	375,244
高浜	74	60,690	10	23,749	64	36,941
小倉地区専用計	3,489	2,076,134	3,454	2,044,616	35	31,518
洞海地区合計	10,547	34,429,161	8,562	32,116,033	1,985	2,313,128
洞海地区公共計	5,098	6,718,989	3,201	5,751,857	1,897	967,132
響灘	2,247	4,953,173	2,038	4,763,943	209	189,230
北湊	606	251,546	75	29,328	531	222,218
黒崎	303	304,445	247	264,994	56	39,451
堀川	328	256,796	202	189,810	126	66,986
二島	329	240,643	298	226,688	31	13,955
堺川	412	255,343	216	179,448	196	75,895
若松	21	11,101	0	0	21	11,101
戸畑	852	445,942	125	97,646	727	348,296
洞海地区専用計	5,449	27,710,172	5,361	26,364,176	88	1,345,996

5.2 公共ふ頭別貨物取扱状況

(単位:隻・総トン・トン)

	貨物取扱状況			取扱主要品種	
	計	輸移出	輸移入	輸移出	輸移入
合計	98,574,063	40,709,552	57,864,511		
公共計	56,780,834	26,190,463	30,590,371		
専用計	41,793,229	14,519,089	27,274,140		
門司地区合計	63,787,056	30,995,048	32,792,008		
門司地区公共計	48,785,784	22,863,073	25,922,711		
西海岸	366,474	52,988	313,486	再利用資材	とうもろこし
新浜	16,084	0	16,084	製造食品	動植物性製造飼肥料
新門司	41,469,702	19,849,446	21,620,256	完成自動車	完成自動車
田野浦	179,246	82,777	96,469	完成自動車	砂利・砂
太刀浦	6,754,278	2,877,862	3,876,416	ゴム製品	自動車部品
門司地区専用計	15,001,272	8,131,975	6,869,297		
小倉地区合計	6,237,635	2,481,386	3,756,249		
小倉地区公共計	2,535,346	795,123	1,740,223		
日明	1,240,757	236,420	1,004,337	木材チップ	鋼材
砂津	1,245,589	558,703	686,886	完成自動車	完成自動車
高浜	49,000	0	49,000		砂利・砂
小倉地区専用計	3,702,289	1,686,263	2,016,026		
洞海地区合計	28,549,372	7,233,118	21,316,254		
洞海地区公共計	5,459,704	2,532,267	2,927,437		
響灘	3,812,205	1,887,933	1,924,272	石炭	非金属鉱物
北湊	81,021	2,816	78,205	鋼材	砂利・砂
黒崎	356,291	189,945	166,346	金属くず	コークス
堀川	226,126	66,274	159,852	砂利・砂	砂利・砂
二島	429,866	152,331	277,535	鋼材	金属くず
堺川	205,794	71,146	134,648	金属くず	砂利・砂
若松	0	0	0		
戸畑	348,401	161,822	186,579	鋼材	鋼材
洞海地区専用計	23,089,668	4,700,851	18,388,817		

6. 参考資料

6. 1	全国入港船舶年次別表	4 5.
6. 2	全国海上出入貨物年次別表	4 6.
6. 3	輸出入額（門司税関管内）年次別表	4 7.

6.1 全国入港船舶年次別表

(単位:隻・トン)

年次	合 計		外 航 船 舶		内 航 船 舶	
	隻数	総トン数	隻数	総トン数	隻数	総トン数
昭和42	11,747,873	1,876,263,129	67,462	547,495,788	11,680,411	1,328,767,341
43	11,779,012	1,995,876,814	72,442	602,282,454	11,706,570	1,393,594,360
44	11,586,741	2,157,313,235	76,004	656,633,669	11,510,737	1,500,679,566
45	9,851,442	2,307,452,358	78,551	736,654,753	9,772,891	1,570,797,605
46	9,701,139	2,485,406,519	80,792	765,158,035	9,620,347	1,720,248,484
47	9,749,927	2,729,764,983	80,600	831,693,254	9,669,327	1,898,071,729
48	9,823,794	3,039,653,755	82,542	937,347,977	9,741,252	2,102,305,778
49	9,689,253	3,107,981,633	82,556	985,171,362	9,606,697	2,122,810,271
50	9,096,957	2,993,318,110	79,671	920,579,399	9,017,286	2,072,738,711
51	9,024,237	3,021,157,337	84,191	965,292,363	8,940,046	2,055,864,974
52	9,008,152	3,146,955,947	88,414	1,053,377,286	8,919,738	2,093,578,661
53	9,170,431	3,169,180,569	88,852	1,051,864,731	9,081,579	2,117,315,838
54	9,386,755	3,303,590,210	88,340	1,123,710,653	9,298,415	2,179,879,557
55	9,442,347	3,362,385,150	87,510	1,164,039,874	9,354,837	2,198,345,276
56	9,120,646	3,313,207,650	85,955	1,142,273,327	9,034,691	2,170,934,323
57	9,125,550	3,279,973,529	88,008	1,138,611,010	9,037,542	2,141,362,519
58	8,946,622	3,269,930,315	87,850	1,148,240,654	8,858,772	2,121,689,661
59	8,550,411	3,368,925,073	87,780	1,206,985,391	8,462,631	2,161,939,682
60	8,284,717	3,435,821,057	89,765	1,275,178,811	8,194,952	2,160,642,246
61	8,142,025	3,460,413,564	89,188	1,288,109,423	8,052,837	2,172,304,141
62	8,128,239	3,510,089,686	90,422	1,325,092,628	8,037,817	2,184,997,058
63	7,967,717	3,568,525,262	90,531	1,379,866,925	7,877,186	2,188,658,337
平成元	7,915,428	3,647,115,376	94,443	1,438,209,231	7,820,985	2,208,906,145
2	7,734,561	3,804,615,146	96,133	1,501,016,201	7,638,428	2,303,598,945
3	7,705,237	3,924,083,145	99,132	1,549,087,174	7,606,105	2,374,995,971
4	7,436,310	3,970,530,712	102,671	1,582,631,548	7,333,639	2,387,899,164
5	7,243,447	4,036,684,439	103,202	1,596,696,358	7,140,245	2,439,988,081
6	7,310,403	4,147,550,350	106,681	1,646,158,155	7,203,722	2,501,392,195
7	7,102,689	4,063,247,460	109,667	1,616,442,872	6,993,022	2,446,804,588
8	6,957,786	4,231,106,332	117,394	1,698,951,340	6,840,392	2,532,154,992
9	6,889,352	4,310,229,663	120,668	1,731,632,577	6,768,684	2,578,597,086
10	6,639,967	4,046,405,211	116,186	1,685,106,592	6,523,781	2,361,298,619
11	6,387,021	3,968,341,759	117,319	1,672,713,473	6,269,702	2,295,628,286
12	6,323,937	4,034,827,613	123,560	1,739,778,769	6,200,377	2,295,048,844
13	6,015,102	4,000,883,600	124,027	1,724,681,294	5,891,075	2,276,202,306
14	5,841,503	3,946,664,975	122,856	1,716,293,770	5,718,647	2,230,371,205
15	5,642,274	3,978,723,070	127,752	1,758,075,297	5,514,522	2,220,647,773
16	5,301,734	4,016,536,976	129,592	1,789,971,084	5,172,142	2,226,565,892
17	5,190,602	4,026,459,547	129,910	1,803,071,103	5,060,692	2,223,388,444
18	5,004,663	4,074,540,959	128,580	1,847,466,711	4,876,083	2,227,074,248
19	4,868,770	4,049,089,316	126,289	1,904,954,456	4,742,481	2,144,134,860
20	4,608,619	4,038,983,787	124,046	1,972,558,966	4,484,573	2,066,424,821
21	4,324,046	3,579,781,038	106,390	1,716,562,946	4,217,656	1,863,218,092
22	4,231,393	3,699,210,101	111,916	1,879,827,249	4,119,477	1,819,382,852
23	4,036,366	3,632,315,122	107,889	1,862,576,068	3,928,477	1,769,739,054
24	3,861,192	3,715,307,561	108,865	1,923,321,609	3,752,327	1,791,985,952
25	3,760,183	3,722,324,273	107,908	1,943,300,478	3,652,275	1,779,023,795
27	3,596,351	3,754,693,117	103,967	1,974,099,835	3,492,384	1,780,593,282
28	3,510,866	3,830,976,819	104,358	2,045,999,705	3,406,508	1,784,977,114
29	3,481,456	3,893,254,649	103,541	2,092,567,920	3,377,915	1,800,686,729
30	3,432,208	3,912,337,103	102,408	2,123,313,368	3,329,800	1,789,023,735
令和元	3,360,204	3,885,467,066	98,734	2,087,448,321	3,261,470	1,798,018,745
2	3,115,099	3,513,668,804	89,372	1,784,448,316	3,025,727	1,729,220,488
3	3,038,192	3,477,396,986	86,292	1,742,379,113	2,951,900	1,735,017,873
4	3,062,026	3,512,587,013	83,015	1,734,530,748	2,047,452	1,705,628,921

港湾統計年報(国土交通省)による

6.2 全国海上出入貨物年次別表

(単位:トン)

年次	合計	外国貿易			内国貿易		
		計	輸出	輸入	計	移出	移入
昭和42	1,141,432,415	336,462,399	34,458,066	302,004,333	804,970,016	407,282,060	397,687,956
43	1,379,682,366	397,052,184	43,644,305	353,407,879	982,630,182	488,945,764	493,684,418
44	1,624,858,830	467,156,393	51,451,569	415,704,824	1,157,702,437	583,643,838	574,058,599
45	1,875,740,594	552,915,838	59,901,212	493,014,626	1,322,824,756	657,203,282	665,621,474
46	2,033,210,478	599,135,336	76,940,213	522,195,123	1,434,075,142	713,786,311	720,288,831
47	2,252,775,323	622,665,967	74,674,348	547,991,619	1,630,109,356	811,808,723	818,300,633
48	2,658,119,351	726,522,031	78,850,551	647,671,480	1,931,597,320	960,407,737	971,189,583
49	2,705,612,190	768,214,564	98,218,106	669,996,458	1,937,397,626	971,756,928	965,640,698
50	2,552,551,908	703,313,120	95,625,279	607,687,841	1,849,238,788	928,151,763	921,087,025
51	2,628,578,501	751,694,748	116,156,687	635,538,061	1,876,883,753	932,176,432	944,707,321
52	2,695,508,933	774,073,901	125,608,373	648,465,528	1,921,435,032	952,724,492	968,710,540
53	2,745,264,011	761,595,489	130,545,022	631,050,467	1,983,668,522	979,523,029	1,004,145,493
54	2,903,472,859	815,157,775	133,211,889	681,945,886	2,088,315,084	1,032,168,193	1,056,146,891
55	2,925,227,897	828,365,405	152,551,064	675,814,341	2,096,862,492	1,042,601,013	1,054,261,479
56	2,840,188,006	788,501,499	157,366,758	631,134,741	2,051,686,507	1,023,678,852	1,028,007,655
57	2,760,015,601	772,334,745	150,011,299	622,323,446	1,987,680,856	992,334,569	995,346,287
58	2,724,906,834	771,985,781	160,480,945	611,504,836	1,952,921,053	973,572,599	979,348,454
59	2,866,025,011	845,634,505	172,307,150	673,327,355	2,020,390,506	1,010,230,541	1,010,159,965
60	2,840,133,584	859,300,879	187,569,698	671,731,181	1,980,832,705	992,669,249	988,163,456
61	2,813,800,723	842,062,696	173,777,461	668,285,235	1,971,738,027	989,305,103	982,432,924
62	2,856,292,012	856,568,467	164,351,501	692,216,966	1,999,723,545	1,001,603,132	998,120,413
63	2,977,951,071	913,764,141	163,095,785	750,668,356	2,064,186,930	1,031,222,359	1,032,964,571
平成元	3,166,573,598	950,524,141	165,317,296	785,206,845	2,216,049,457	1,106,658,965	1,109,390,492
2	3,252,616,250	968,975,859	171,142,668	797,833,191	2,283,640,391	1,141,932,485	1,141,707,906
3	3,319,108,657	1,002,173,624	177,679,006	824,494,618	2,316,935,033	1,154,342,554	1,162,592,479
4	3,292,682,469	1,002,303,579	191,342,304	810,961,275	2,290,378,890	1,146,399,347	1,143,979,543
5	3,267,247,237	1,009,909,530	189,564,067	820,345,463	2,257,337,707	1,131,383,428	1,125,954,279
6	3,399,082,086	1,054,341,946	191,197,926	863,144,020	2,344,740,140	1,173,564,912	1,171,175,228
7	3,418,409,989	1,071,083,811	187,806,204	883,277,607	2,347,326,178	1,170,468,543	1,176,857,635
8	3,464,953,233	1,089,703,697	187,694,151	902,009,546	2,375,249,536	1,183,890,113	1,191,359,423
9	3,465,264,620	1,373,066,906	207,959,026	1,165,107,880	2,092,197,714	919,947,759	1,172,249,955
10	3,165,397,926	1,063,850,819	205,047,647	858,803,172	2,101,547,107	1,051,972,877	1,049,574,230
11	3,087,395,396	1,089,721,745	200,865,161	888,856,584	1,997,673,651	1,001,816,586	995,857,065
12	3,177,770,938	1,239,162,893	203,244,162	1,035,918,731	1,938,608,045	934,156,745	1,004,451,300
13	3,093,925,609	1,116,284,884	200,196,965	916,087,919	1,997,640,725	1,006,385,152	971,255,573
14	3,067,238,377	1,126,990,821	223,663,825	903,326,996	1,940,247,556	993,608,637	946,638,919
15	3,099,912,217	1,179,038,760	229,747,104	949,291,656	1,920,873,457	971,243,483	949,629,974
16	3,149,847,763	1,212,034,195	249,360,076	962,674,119	1,937,813,568	977,810,603	960,002,965
17	3,174,267,032	1,226,322,892	260,663,902	965,658,990	1,947,944,140	983,124,745	964,819,395
18	3,201,374,576	1,256,467,039	284,811,794	971,655,245	1,944,907,537	979,862,321	965,045,216
19	3,215,325,733	1,291,554,747	303,831,865	987,722,882	1,923,770,986	976,872,941	946,898,045
20	3,146,099,666	1,299,032,076	309,788,272	989,243,804	1,847,067,590	939,898,144	907,169,446
21	2,636,392,289	1,092,976,357	245,219,417	847,756,940	1,543,415,932	783,316,618	760,099,314
22	2,807,753,991	1,235,348,233	285,847,299	949,500,934	1,572,405,758	794,865,107	777,540,651
23	2,783,949,083	1,226,319,224	270,997,403	955,321,821	1,557,629,859	782,464,435	775,165,424
24	2,851,800,967	1,269,020,445	280,917,068	988,103,377	1,582,780,522	796,212,214	786,568,308
25	2,900,477,440	1,291,104,101	289,689,958	1,001,414,143	1,609,373,339	811,299,553	798,073,786
26	2,880,598,007	1,276,159,982	287,292,382	988,867,600	1,604,438,025	808,020,458	796,417,567
27	2,810,355,409	1,253,431,532	293,602,467	959,829,065	1,556,923,877	780,254,602	776,669,275
28	2,781,775,188	1,238,384,243	286,749,432	951,634,811	1,543,390,945	774,772,036	768,618,909
29	2,825,095,526	1,252,243,206	289,648,536	962,594,670	1,572,852,320	789,653,518	783,198,802
30	2,821,101,972	1,249,513,171	292,755,284	956,757,887	1,571,588,801	788,665,915	782,922,886
令和元	2,747,284,161	1,216,321,464	290,297,408	926,024,056	1,530,962,697	768,341,166	762,621,531
2	2,470,057,581	1,086,068,516	248,180,479	837,888,037	1,383,989,065	694,187,218	689,801,847
3	2,572,071,216	1,143,361,234	265,412,430	877,948,804	1,428,709,982	717,233,209	711,476,773
4	2,564,106,159	1,136,808,564	259,408,203	877,400,361	1,427,297,595	714,839,987	712,457,608

港湾統計年報(国土交通省)による

6.3 輸出入額(門司税関管内)年次別表

(単位:百万円)

年次	総 額			輸 出 額			輸 入 額		
	総計 (通関官署)	門司 (門司、小倉、 田野浦)	戸畑 (戸畑、若松)	計	門司 (門司、小倉、 田野浦)	戸畑 (戸畑、若松)	計	門司 (門司、小倉、 田野浦)	戸畑 (戸畑、若松)
昭和22	524	233	291	359	110	249	165	123	42
23	3,068	1,081	1,987	1,539	352	1,187	1,529	729	800
24	25,086	15,317	9,769	3,465	1,861	1,604	21,621	13,456	8,165
30	80,892	37,976	42,916	25,640	8,877	16,763	55,252	29,099	26,153
31	101,246	43,027	58,219	25,674	11,873	13,801	75,572	31,154	44,418
32	137,212	45,544	91,668	28,319	13,072	15,247	108,893	32,472	76,421
33	99,544	36,636	62,908	33,989	11,872	22,117	65,555	24,764	40,791
34	116,334	48,797	67,537	36,964	16,829	20,135	79,370	31,968	47,402
35	147,689	52,335	95,354	50,549	21,169	29,380	97,140	31,166	65,974
36	186,818	69,853	116,965	55,488	28,620	26,868	131,330	41,233	90,097
37	173,327	64,621	108,706	62,848	28,045	34,803	110,479	36,576	73,903
38	183,254	70,323	112,931	74,943	32,971	41,972	108,311	37,352	70,959
39	235,668	85,112	150,556	95,459	35,300	60,159	140,209	49,812	90,397
40	269,318	95,429	173,889	119,946	39,357	80,589	149,372	56,072	93,300
41	272,725	216,908	55,817	129,810	106,233	23,577	142,915	110,675	32,240
42	319,332	300,607	18,725	127,067	124,822	2,245	192,265	175,785	16,480
43	315,775	297,338	18,437	150,691	147,080	3,611	165,084	150,258	14,826
44	347,329	327,744	19,585	173,968	167,191	6,777	173,361	160,553	12,808
45	398,431	373,735	24,696	192,345	183,682	8,663	206,086	190,053	16,033
46	413,819	387,767	26,052	226,583	217,547	9,036	187,236	170,220	17,016
47	367,640	152,497	215,143	208,886	88,774	120,112	158,754	63,723	95,031
48	430,655	190,123	240,532	238,392	107,967	130,425	192,263	82,156	110,107
49	743,432	334,154	409,278	455,007	212,623	242,384	288,425	121,531	166,894
50	704,101	308,614	395,487	412,997	200,718	212,279	291,104	107,896	183,208
51	764,915	357,805	407,110	468,952	250,586	218,366	295,963	107,219	188,744
52	765,551	367,297	398,254	483,445	262,945	220,500	282,106	104,352	177,754
53	661,596	335,824	325,772	442,960	255,474	187,486	218,636	80,350	138,286
54	875,677	409,956	465,721	554,262	304,423	249,839	321,415	105,533	215,882
55	1,140,516	508,984	631,532	708,021	374,850	333,171	432,495	134,134	298,361
56	1,209,061	523,327	685,734	747,782	396,100	351,682	461,279	127,227	334,052
57	1,213,826	499,550	714,276	717,451	358,486	358,965	496,375	141,064	355,311
58	1,130,729	548,629	582,100	655,336	404,363	250,973	475,393	144,266	331,127
59	1,272,419	642,957	629,462	778,627	481,885	296,742	493,792	161,072	332,720
60	1,254,731	622,556	632,175	769,643	466,210	303,433	485,088	156,346	328,742
61	867,802	449,660	418,142	539,981	324,687	215,294	327,821	124,973	202,848
62	753,710	408,001	345,709	448,905	261,988	186,917	304,805	146,013	158,792
63	848,488	478,526	369,962	486,610	267,022	219,588	361,878	211,504	150,374
平成元	929,696	570,677	359,019	509,927	311,221	198,706	419,769	259,456	160,313
2	957,742	586,268	371,474	496,085	309,575	186,510	461,657	276,693	184,964
3	1,035,743	651,512	384,231	570,936	350,432	220,504	464,807	301,080	163,727
4	978,441	650,049	328,392	540,192	359,622	180,570	438,249	290,427	147,822
5	925,322	637,489	287,833	526,502	361,639	164,863	398,820	275,850	122,970
6	947,263	696,022	251,241	541,401	394,915	146,486	405,862	301,107	104,755
7	1,138,282	865,052	273,230	635,003	474,593	160,410	503,279	390,459	112,820
8	1,148,528	844,351	304,177	608,204	433,042	175,162	540,324	411,309	129,015
9	1,213,776	846,110	367,666	629,276	407,034	222,242	584,500	439,076	145,424
10	1,062,253	722,029	340,224	556,688	330,620	226,068	505,565	391,409	114,156
11	1,021,396	710,911	310,485	548,390	333,516	214,874	473,006	377,395	95,611
12	1,123,224	766,312	356,912	604,985	365,584	239,401	518,239	400,728	117,511
13	1,050,521	712,420	338,101	520,393	306,040	214,353	530,128	406,380	123,748
14	1,013,098	714,049	299,049	511,790	334,102	177,688	501,308	379,947	121,361
15	1,133,203	810,721	322,482	609,735	420,214	189,521	523,468	390,507	132,961
16	1,317,995	911,657	406,338	723,175	484,831	238,344	594,820	426,826	167,994
17	1,510,978	1,011,021	499,957	803,567	518,934	284,633	707,411	492,087	215,324
18	1,732,876	1,157,724	575,152	901,497	559,102	342,395	831,379	598,622	232,757
19	1,956,971	1,297,139	659,832	1,002,721	576,985	425,736	954,250	720,154	234,096
20	2,255,535	1,444,896	810,639	1,127,407	696,492	430,915	1,128,128	748,404	379,724
21	1,446,821	939,923	506,898	805,598	483,275	322,323	641,223	456,648	184,575
22	1,870,250	1,264,356	605,894	1,038,465	665,082	373,383	831,785	599,274	232,511
23	2,066,236	1,361,077	705,159	1,036,694	662,122	374,572	1,029,542	698,955	330,587
24	2,126,155	1,351,043	775,112	1,025,147	642,291	382,856	1,101,008	708,752	392,256
25	2,464,605	1,503,448	961,157	1,166,082	698,192	467,890	1,298,523	805,256	493,267
26	2,428,840	1,528,717	900,123	1,125,733	700,668	425,065	1,303,108	828,049	475,058
27	2,414,937	1,628,064	786,873	1,225,211	777,175	448,036	1,189,726	850,889	338,837
28	2,067,505	1,497,035	570,470	1,062,255	721,992	340,263	1,005,250	775,043	230,207
29	2,458,072	1,808,317	649,755	1,297,540	924,602	372,938	1,160,532	883,715	276,817
30	2,648,713	1,918,822	729,891	1,390,751	1,000,509	390,242	1,257,962	918,313	339,649
令和元	2,348,264	1,730,351	617,913	1,211,849	845,295	366,554	1,136,415	885,056	251,359
2	2,047,193	1,560,948	486,245	1,174,372	874,804	299,568	872,821	686,144	186,677
3	2,555,094	1,784,060	771,034	1,371,566	944,607	426,959	1,183,528	839,453	344,075
4	3,379,935	2,221,346	1,157,700	1,654,202	1,069,519	584,683	1,725,734	1,151,827	573,017

〔門司〕小倉を含む。なお41年4月～46年12月戸畑・八幡を含む 九州経済圏の貿易(門司税関)
 〔戸畑〕41年3月まで戸畑・八幡・若松計上 41年4月～46年12月若松のみ 47年1月から戸畑・八幡・若松計上

北九州港港湾統計

令和5年1月から令和5年12月までの港湾利用状況

発行 北九州市港湾空港局港営部物流振興課
北九州市門司区西海岸一丁目2番7号
電話 : 093(321)5941
E-mail : portinfo@kitaqport.or.jp
URL : <http://www.kitaqport.or.jp>