


北九州港湾統計

令和4年－2022年－年報

北九州市港湾空港局



北九州 歴史と夢は 港から



北九州港マスコットキャラクター

「スナQ」

この統計の編纂にあたって

1. この統計概要は、統計法に基づく港湾調査規則（昭和26年3月10日運輸省令第13号）によって、北九州港と内外諸港との間に出入りした船舶・貨物を調査したものを集計した。
2. 入港船舶は、荷役の有無にかかわらず、総トン数5トン以上のものを対象とした。
海上出入貨物は船舶及び「はしけ」により出入りしたものをすべて調査対象とした。
貨物のトン数は、原則としてフレートトンを採用した。したがって容積は1.133立方メートル、重量は1,000キログラムをもって1トンとし、容積又は重量のいずれか大なる方をもって計算することを原則とした。ただし、商習慣に従っている貨物は、その習慣に従った。
5. この統計概要で用いる用語の意味は以下のとおりである。
 - 外国貿易 : 北九州港と直接外国の港湾との間で取引のあった貨物。
 - 内国貿易 : 北九州港と国内の港湾との間で取引のあった貨物。
国内の他の港湾で中継され、外国の港湾との間で取引のあった貨物を含む。
 - フィーダー : 本船輸送に対する支線輸送のことで、国内の他の港湾で中継され、外国の港湾との間で取引される輸出入貨物をいう。通常は内国貿易に含まれる。
 - 国際コンテナ : 外国貿易とフィーダー貨物を加えたもの。北九州港における実質的な外国貿易貨物量となる。
 - 国内コンテナ : 内国貿易からフィーダー貨物を差し引いたもの。北九州港における純粋な内国貿易貨物量となる。
 - TEU : (Twenty-foot Equivalent Unit) 20フィートコンテナに換算したコンテナ個数の単位。
20フィートコンテナ1個が1TEU、40フィートコンテナ1個が2TEUとなる。
 - 実入コンテナ : 貨物が入ったコンテナをいう。
 - 空コンテナ : 貨物が入っていない空のコンテナをいう。
6. 数字の単位未満は、四捨五入などで処理してあるので、合計の数値とその内訳の計が一致しない場合がある。

目 次

1. 概要

1. 1	概況	1.
1. 2	入港船舶	1.
1. 3	海上出入貨物	1.
1. 4. 1	コンテナ貨物（２０フィート換算個数）	2.
1. 4. 2	コンテナ貨物（トン数）	2.
1. 5	入港船舶定期外国航路別隻数と総トン数	3.
1. 6	入港船舶外国航路船籍ベスト１０	3.
1. 7	入港船舶用途別ベスト１０	3.
1. 8	入港船舶年次表	4.
1. 9	海上出入貨物相手先ベスト１０	5.
1. 10	海上出入貨物品種別ベスト１０	6.
1. 11	海上出入貨物品種別表	7.
1. 12	海上出入貨物年次表	9.
1. 13	コンテナ個数（実個数）	10.
1. 14	実入コンテナ個数（２０フィート換算個数）	10.
1. 15	国際コンテナ貨物相手国・地域ベスト１０	11.
1. 16	国際コンテナ貨物品種別ベスト１０	12.
1. 17. 1	国際国内コンテナ貨物品種別表（２０フィート換算個数）	13.
1. 17. 2	外貿内貿コンテナ貨物品種別表（２０フィート換算個数）	15.
1. 17. 3	国際国内コンテナ貨物品種別表（トン数）	17.
1. 17. 4	外貿内貿コンテナ貨物品種別表（トン数）	19.
1. 18. 1	コンテナ貨物年次表（２０フィート換算個数）	21.
1. 18. 2	コンテナ貨物年次表（トン数）	21.

2. グラフでみる北九州港

2. 1	入港船舶隻数と総トン数の推移	23.
2. 2	入港船舶船種別隻数の割合	23.
2. 3	海上出入貨物量の推移	24.
2. 4	海上出入貨物主要品種の割合	24.
2. 5	国際国内コンテナ貨物量の推移	25.
2. 6	国際コンテナ貨物主要品種の割合	25.
2. 7	国際コンテナ貨物相手国別の割合	25.
2. 8	フェリー貨物量、乗降客数、自動車航送車両台数の推移	26.

3. 入港船舶

3. 1	入港船舶月別表	27.
3. 2	入港船舶用途別表	29.
3. 3	最大入港船舶年次別表	30.
3. 4	入港船舶外航船舶籍国・地域別表	30.
3. 5	入港船舶定期外国航路別表	31.

4. 海上出入貨物・コンテナ貨物

4. 1	海上出入貨物・コンテナ貨物月別表	32.
4. 2	海上出入貨物取引相手港別品種別表	
	外国貿易 海上出入貨物輸出相手港上位10港	34.
	外国貿易 海上出入貨物輸入相手港上位10港	36.
	内国貿易 海上出入貨物移出相手港上位10港	38.
	内国貿易 海上出入貨物移入相手港上位10港	40.
4. 3	フェリー貨物	42.

5. 荷役状況

5. 1	公共ふ頭別係留状況	43.
5. 2	公共ふ頭別貨物取扱状況	44.

6. 参考資料

6. 1	全国入港船舶年次別表	45.
6. 2	全国海上出入貨物年次別表	46.
6. 3	輸出入額（門司税関管内）年次別表	47.

1. 概要

1. 1 概況

北九州港における令和4年(2022年)の入港船舶隻数は、45,302隻と前年に比べ減少し、総トン数は95,195,844トンとなり、前年と比べ減少した。

海上出入貨物取扱量は、前年比104.2%の1億41万トンとなった。

コンテナ貨物取扱量は、前年比98.1%の48.8万TEUとなった。

1. 2 入港船舶

(単位:隻・総トン)

		4 年		3 年		増 減	対前年比 (%)
			構成比(%)		構成比(%)		
隻 数	合 計	45,302	100.0	46,011	100.0	-709	98.5
	外航船舶	3,410	7.5	3,639	7.9	-229	93.7
	内航船舶	41,892	92.5	42,372	92.1	-480	98.9
総トン数	合 計	95,195,844	100.0	95,526,111	100.0	-330,267	99.7
	外航船舶	43,907,451	46.1	47,114,943	49.3	-3,207,492	93.2
	内航船舶	51,288,393	53.9	48,411,168	50.7	2,877,225	105.9

1. 3 海上出入貨物

(単位:トン)

		4 年		3 年		増 減	対前年比 (%)
			構成比(%)		構成比(%)		
合 計		100,411,538	100.0	96,361,023	100.0	4,050,515	104.2
輸 移 出		40,315,437	40.2	39,937,584	41.4	377,853	100.9
輸 移 入		60,096,101	59.8	56,423,439	58.6	3,672,662	106.5
外国貿易	合 計	29,741,430	29.6	29,638,390	30.8	103,040	100.3
	輸 出	7,033,592	7.0	8,453,043	8.8	-1,419,451	83.2
	輸 入	22,707,838	22.6	21,185,347	22.0	1,522,491	107.2
内国貿易	合 計	70,670,108	70.4	66,722,633	69.2	3,947,475	105.9
	移 出	33,281,845	33.1	31,484,541	32.7	1,797,304	105.7
	移 入	37,388,263	37.2	35,238,092	36.6	2,150,171	106.1

1. 4. 1 コンテナ貨物(20フィート換算個数)

(単位:TEU)

		4 年		3 年		増 減	対前年比 (%)
			構成比(%)		構成比(%)		
合 計		488,016	100.0	497,536	100.0	-9,520	98.1
輸 移 出		246,219	50.5	251,570	50.6	-5,351	97.9
輸 移 入		241,797	49.5	245,966	49.4	-4,169	98.3
A. 国際コンテナ (フィーダーを含む) (C+E)	合 計	424,600	87.0	438,494	88.1	-13,894	96.8
	輸 出	219,845	45.0	225,403	45.3	-5,558	97.5
	輸 入	204,755	42.0	213,091	42.8	-8,336	96.1
B. 国内コンテナ (フィーダーを除く) (D-E)	合 計	63,416	13.0	59,042	11.9	4,374	107.4
	移 出	26,374	5.4	26,167	5.3	207	100.8
	移 入	37,042	7.6	32,875	6.6	4,167	112.7
C. 外国貿易 (ダイレクト)	合 計	414,741	85.0	428,811	86.2	-14,070	96.7
	輸 出	210,698	43.2	217,177	43.7	-6,479	97.0
	輸 入	204,043	41.8	211,634	42.5	-7,591	96.4
D. 内国貿易	合 計	73,275	15.0	68,725	13.8	4,550	106.6
	移 出	35,521	7.3	34,393	6.9	1,128	103.3
	移 入	37,754	7.7	34,332	6.9	3,422	110.0
E. フィーダー (内国貿易の内数)	合 計	9,859	2.0	9,683	1.9	176	101.8
	輸 出	9,147	1.9	8,226	1.7	921	111.2
	輸 入	712	0.1	1,457	0.3	-745	48.9

国際コンテナ:外国貿易とフィーダーを加えたもの。北九州における実質的外国貿易貨物量である。

フィーダー : 本線輸送に対する支線輸送。国内の他の港湾で中継され、外国の港湾との間で取り引きされる貨物をいう。内国貿易の内数。

国内コンテナ:内国貿易からフィーダーを差し引いたもの。北九州港における純粋な内国貿易貨物量である。内国貿易の内数。

実入コンテナ・空コンテナの合計値

1. 4. 2 コンテナ貨物(トン数)

(単位:トン)

		4 年		3 年		増 減	対前年比 (%)
			構成比(%)		構成比(%)		
合 計		7,515,926	100.0	7,701,391	100.0	-185,465	97.6
輸 移 出		3,545,956	47.2	3,703,583	48.1	-157,627	95.7
輸 移 入		3,969,970	52.8	3,997,808	51.9	-27,838	99.3
A. 国際コンテナ (フィーダーを含む) (C+E)	合 計	7,174,710	95.5	7,378,429	95.8	-203,719	97.2
	輸 出	3,334,971	44.4	3,472,892	45.1	-137,921	96.0
	輸 入	3,839,739	51.1	3,905,537	50.7	-65,798	98.3
B. 国内コンテナ (フィーダーを除く) (D-E)	合 計	341,216	4.5	322,962	4.2	18,254	105.7
	移 出	210,985	2.8	230,691	3.0	-19,706	91.5
	移 入	130,231	1.7	92,271	1.2	37,960	141.1
C. 外国貿易 (ダイレクト)	合 計	6,895,711	91.7	7,147,640	92.8	-251,929	96.5
	輸 出	3,072,151	40.9	3,268,472	42.4	-196,321	94.0
	輸 入	3,823,560	50.9	3,879,168	50.4	-55,608	98.6
D. 内国貿易	合 計	620,215	8.3	553,751	7.2	66,464	112.0
	移 出	473,805	6.3	435,111	5.6	38,694	108.9
	移 入	146,410	1.9	118,640	1.5	27,770	123.4
E. フィーダー (内国貿易の内数)	合 計	278,999	3.7	230,789	3.0	48,210	120.9
	輸 出	262,820	3.5	204,420	2.7	58,400	128.6
	輸 入	16,179	0.2	26,369	0.3	-10,190	61.4

国際コンテナ:外国貿易とフィーダーを加えたもの。北九州における実質的外国貿易貨物量である。

フィーダー : 本線輸送に対する支線輸送。国内の他の港湾で中継され、外国の港湾との間で取り引きされる貨物をいう。内国貿易の内数。

国内コンテナ:内国貿易からフィーダーを差し引いたもの。北九州港における純粋な内国貿易貨物量である。内国貿易の内数。

入港船舶

1. 5 入港船舶定期外国航路別隻数と総トン数

(単位: 隻・トン)

隻数順位	定期外国航路	隻数			総トン数			
		隻数	構成比 %	前年比 %	順位	総トン数	構成比 %	前年比 %
1(1)	中国 (ホンコン 含む)	658	42.4	97.1	1	5,365,524	35.4	94.1
2(2)	韓国	465	30.0	90.5	3	2,825,766	18.7	90.6
3(3)	東南アジア	296	19.1	105.7	2	4,578,720	30.2	102.3
4(4)	台湾	133	8.6	85.8	4	2,367,954	15.6	106.2
5(5)	ナホトカ	-	-	-	5	-	-	-
6(-)	-	-	-	-	-	-	-	-
7(-)	-	-	-	-	-	-	-	-
8(-)	-	-	-	-	-	-	-	-
9(-)	-	-	-	-	-	-	-	-
10(-)	-	-	-	-	-	-	-	-
	その他	-	-	-	-	-	-	-
	合計	1,552	100.0	95.2		15,137,964	100.0	97.3

()内は前年順位

1. 6 入港船舶外国航路船籍ベスト10

(単位: 隻・トン)

隻数順位	船籍国・地域	隻数			総トン数			
		隻数	構成比 %	前年比 %	順位	総トン数	構成比 %	前年比 %
1(1)	パナマ	976	28.6	90.8	1	14,638,003	33.3	93.0
2(2)	韓国	727	21.3	98.5	4	3,488,096	7.9	95.4
3(4)	ベリーズ	337	9.9	95.7	12	660,069	1.5	97.4
4(3)	中国 (ホンコン)	307	9.0	80.6	3	4,354,014	9.9	84.7
5(6)	中国	189	5.5	121.2	9	1,447,255	3.3	112.4
6(8)	シンガポール	145	4.3	146.5	6	2,831,652	6.4	119.4
7(5)	リベリア	125	3.7	69.1	2	4,551,676	10.4	107.7
8(7)	バハマ	118	3.5	88.1	8	1,693,361	3.9	72.4
9(9)	マーシャル諸島	116	3.4	124.7	7	2,214,573	5.0	90.2
10(10)	シエラレオネ	70	2.1	92.1	20	146,469	0.3	109.5
	その他	300	8.8	84.7		7,882,283	18.0	86.7
	合計	3,410	100.0	93.7		43,907,451	100.0	93.2

()内は前年順位

1. 7 入港船舶用途別ベスト10

(単位: 隻・トン)

隻数順位	船舶用途	隻数			総トン数			
		隻数	構成比 %	前年比 %	順位	総トン数	構成比 %	前年比 %
1(1)	客船	17,808	39.3	99.5	11	743,170	0.8	153.0
2(2)	一般貨物船	12,336	27.2	98.2	2	24,944,754	26.2	94.2
3(3)	自動車航送船	2,386	5.3	104.4	1	31,966,297	33.6	111.7
4(4)	フルコンテナ船	1,835	4.1	97.6	3	15,806,245	16.6	98.4
5(6)	油送船	1,566	3.5	107.0	9	1,262,093	1.3	150.3
6(5)	内航ケミカル船	1,421	3.1	84.7	12	700,820	0.7	83.1
7(7)	セメント船	1,250	2.8	105.8	7	1,835,121	1.9	99.6
8(8)	貨客船	1,136	2.5	100.1	17	135,163	0.1	99.9
9(9)	パトロール船	825	1.8	92.5	24	58,773	0.1	83.9
10(11)	砂利・砂・石材船	678	1.5	104.1	13	571,890	0.6	96.3
	その他	4,061	9.0	92.4		17,171,518	18.0	87.8
	合計	45,302	100.0	98.5		95,195,844	100.0	99.7

()内は前年順位

1. 8 入港船舶年次表

(単位：隻・総トン・%)

区分 年次	合 計				外 航 船				内 航 船			
	隻数		総トン数		隻数		総トン数		隻数		総トン数	
	前年比		前年比		前年比		前年比		前年比		前年比	
平成元	82,012	96.6	82,041,828	94.9	3,586	103.6	35,211,889	87.2	78,426	96.3	46,829,939	101.7
2	80,973	98.7	84,889,450	103.5	3,658	102.0	37,920,124	107.7	77,315	98.6	46,969,326	100.3
3	81,882	101.1	89,903,398	105.9	3,853	105.3	38,614,398	101.8	78,029	100.9	51,289,000	109.2
4	79,667	97.3	88,083,526	98.0	3,845	99.8	36,687,768	95.0	75,822	97.2	51,395,758	100.2
5	76,769	96.4	89,963,844	102.1	3,802	98.9	38,504,811	105.0	72,967	96.2	51,459,033	100.1
6	76,617	99.8	91,077,231	101.2	3,907	102.8	39,587,519	102.8	72,710	99.6	51,489,712	100.1
7	74,704	97.5	94,985,338	104.3	4,426	113.3	44,096,579	111.4	70,278	96.7	50,888,759	98.8
8	74,551	99.8	99,185,087	104.4	4,581	103.5	45,867,029	104.0	69,970	99.6	53,318,058	104.8
9	74,202	99.5	98,289,995	99.1	4,543	99.2	46,641,607	101.7	69,659	99.6	51,648,388	96.9
10	72,036	97.1	94,770,355	96.4	4,086	89.9	43,111,628	92.4	67,950	97.5	51,658,727	100.0
11	74,016	102.7	94,855,593	100.1	4,180	102.3	41,930,581	97.3	69,836	102.8	52,925,012	102.5
12	75,445	101.9	100,241,441	105.7	4,487	107.3	42,214,602	100.7	70,958	101.6	58,026,839	109.6
13	70,756	93.8	94,362,202	94.1	4,238	94.5	38,746,310	91.8	66,518	93.7	55,615,892	95.8
14	67,632	95.6	94,965,162	100.6	4,433	104.6	40,393,174	104.3	63,199	95.0	54,571,988	98.1
15	70,960	104.9	99,496,769	104.8	4,631	104.5	41,458,082	102.6	66,329	105.0	58,038,687	106.4
16	69,989	98.6	103,881,970	104.4	4,864	105.0	44,892,268	108.3	65,125	98.2	58,989,702	101.6
17	69,673	99.5	105,637,803	101.7	4,623	95.0	43,801,602	97.6	65,050	99.9	61,836,201	104.8
18	73,058	104.9	111,639,431	105.7	5,009	108.3	44,777,280	102.2	68,049	104.6	66,862,151	108.1
19	70,381	96.3	112,336,382	100.6	4,768	95.2	46,527,126	103.9	65,613	96.4	65,809,256	98.4
20	68,380	97.2	111,371,048	99.1	4,612	96.7	47,089,729	101.2	63,768	97.2	64,281,319	97.7
21	61,013	89.2	93,754,709	84.2	3,925	85.1	37,358,033	79.3	57,088	89.5	56,396,676	87.7
22	61,963	101.6	99,014,723	105.6	4,688	119.4	48,059,098	128.6	57,275	100.3	50,955,625	90.4
23	58,862	95.0	97,608,677	98.6	4,638	98.9	47,739,148	99.3	54,224	94.7	49,869,529	97.9
24	53,018	90.1	96,345,722	98.7	4,712	101.6	50,390,667	105.6	48,306	89.1	45,955,055	92.2
25	57,814	109.0	98,545,368	102.3	4,620	98.0	52,515,265	104.2	53,194	110.1	46,030,103	100.2
26	58,746	101.6	97,439,040	98.9	4,485	97.1	51,181,588	97.5	54,261	102.0	46,257,452	100.5
27	57,372	97.7	100,010,437	102.6	4,446	99.1	53,286,435	104.1	52,926	97.5	46,724,002	101.0
28	55,051	96.0	97,509,550	97.5	4,424	99.5	54,014,811	101.4	50,627	95.7	43,494,739	93.1
29	54,929	99.8	100,861,030	103.4	4,387	99.2	57,334,120	106.1	50,542	99.8	43,526,910	100.1
30	54,659	95.1	99,665,072	98.8	4,170	95.1	56,125,144	97.9	50,489	99.9	43,539,928	100.0
令和元	53,766	98.4	96,936,102	97.3	3,867	92.7	52,389,747	93.3	49,899	98.8	44,546,355	102.3
2	46,268	86.1	90,689,479	93.6	3,713	96.0	47,170,979	90.0	42,555	85.3	43,518,500	97.7
3	46,011	99.4	95,526,111	105.3	3,639	98.0	47,114,943	99.9	42,372	99.6	48,411,168	111.2
4	45,302	98.5	95,195,844	99.7	3,410	93.7	43,907,451	93.2	41,892	98.9	51,288,393	105.9

海上出入貨物

1. 9 海上出入貨物相手先ベスト10

(単位:トン・%)

	外国貿易					内国貿易				
	順位	仕向仕出国・地域	数量	構成比	前年比	順位	仕向仕出県	数量	構成比	前年比
合計	1(1)	オーストラリア	10,221,785	34.4	109.7	1(1)	大阪	28,384,532	40.2	104.5
	2(2)	中国	5,530,693	18.6	84.9	2(2)	兵庫	10,285,830	14.6	103.3
	3(3)	韓国	3,359,698	11.3	84.0	3(3)	東京	6,861,694	9.7	97.4
	4(4)	台湾	1,455,095	4.9	96.5	4(4)	愛知	4,693,106	6.6	86.0
	5(6)	インドネシア	1,199,655	4.0	109.6	5(8)	神奈川県	4,570,701	6.5	305.6
	6(44)	コンゴ共和国	1,117,722	3.8	-	6(5)	山口	2,961,238	4.2	97.1
	7(11)	カナダ	828,411	2.8	165.5	7(6)	愛媛	2,212,660	3.1	92.3
	8(9)	タイ	786,715	2.6	119.5	8(7)	大分	1,489,155	2.1	93.6
	9(8)	マレーシア	761,481	2.6	105.6	9(9)	岡山	1,137,123	1.6	114.6
	10(10)	アメリカ	732,629	2.5	140.7	10(11)	千葉	809,506	1.1	98.4
		その他	3,747,546	12.6	78.0		その他	7,264,563	10.3	107.4
		合計	29,741,430	100.0	100.3		合計	70,670,108	100.0	105.9
輸移出入	順位	仕向国・地域	数量	構成比	前年比	順位	仕向県	数量	構成比	前年比
	1(2)	中国	2,116,504	30.1	95.7	1(1)	大阪	14,829,512	44.6	105.3
	2(1)	韓国	1,862,403	26.5	83.0	2(2)	兵庫	5,319,339	16.0	104.5
	3(3)	台湾	888,735	12.6	93.1	3(3)	東京	3,063,669	9.2	99.3
	4(9)	中国(ホンコン)	311,779	4.4	122.6	4(4)	愛知	2,284,265	6.9	81.1
	5(5)	ベトナム	291,096	4.1	78.2	5(7)	神奈川県	2,145,356	6.4	284.9
	6(4)	タイ	252,416	3.6	63.0	6(5)	山口	978,853	2.9	91.5
	7(8)	メキシコ	237,795	3.4	90.4	7(6)	愛媛	819,612	2.5	91.1
	8(15)	アメリカ	188,556	2.7	234.7	8(10)	大分	448,960	1.3	127.1
	9(10)	フィリピン	134,321	1.9	75.1	9(9)	千葉	393,687	1.2	91.9
	10(13)	シンガポール	122,651	1.7	86.3	10(11)	沖縄	307,926	0.9	104.3
		その他	627,336	8.9	46.4		その他	2,690,666	8.1	103.2
		合計	7,033,592	100.0	83.2		合計	33,281,845	100.0	105.7
輸移入	順位	仕出国・地域	数量	構成比	前年比	順位	仕出県	数量	構成比	前年比
	1(1)	オーストラリア	10,171,681	44.8	113.0	1(1)	大阪	13,555,020	36.3	103.7
	2(2)	中国	3,414,189	15.0	79.4	2(2)	兵庫	4,966,491	13.3	102.1
	3(3)	韓国	1,497,295	6.6	85.2	3(3)	東京	3,798,025	10.2	96.0
	4(25)	コンゴ共和国	1,117,722	4.9	-	4(9)	神奈川県	2,425,345	6.5	326.7
	5(5)	インドネシア	1,079,366	4.8	113.3	5(4)	愛知	2,408,841	6.4	91.2
	6(8)	カナダ	746,369	3.3	155.9	6(5)	山口	1,982,385	5.3	100.1
	7(6)	マレーシア	706,987	3.1	124.8	7(6)	愛媛	1,393,048	3.7	92.9
	8(4)	ロシア	572,278	2.5	43.1	8(7)	大分	1,040,195	2.8	84.1
	9(7)	台湾	566,360	2.5	102.5	9(8)	岡山	864,880	2.3	105.5
	10(9)	アメリカ	544,073	2.4	123.6	10(10)	広島	600,640	1.6	124.7
		その他	2,291,518	10.1	126.8		その他	4,353,393	11.6	110.4
		合計	22,707,838	100.0	107.2		合計	37,388,263	100.0	106.1

()内は前年順位

1. 10 海上出入貨物品種別ベスト10

(単位:トン・%)

	外国貿易					内国貿易				
	順位	品 種	数量	構成比	前年比	順位	品 種	数量	構成比	前年比
合 計	1(1)	石 炭	8,313,572	28.0	109.4	1(1)	完 成 自 動 車	52,106,688	73.7	107.1
	2(2)	鉄 鉱 石	6,516,271	21.9	108.4	2(2)	鋼 材	4,426,497	6.3	95.5
	3(3)	LNG(液 化 天 然 ガ ス)	1,957,215	6.6	100.1	3(3)	セ メ ン ト	1,867,560	2.6	112.5
	4(4)	銅 材	1,270,555	4.3	77.1	4(4)	石 灰 石	1,135,422	1.6	101.9
	5(7)	化 学 薬 品	1,137,202	3.8	100.2	5(8)	コ ー ク ス	1,042,167	1.5	119.1
	6(5)	コ ー ク ス	1,085,081	3.6	69.9	6(6)	砂 利 ・ 砂	1,013,130	1.4	99.8
	7(6)	金 属 製 品	1,045,261	3.5	84.5	7(34)	再 利 用 資 材	855,782	1.2	1495.8
	8(8)	金 属 く ず	836,163	2.8	86.9	8(11)	そ の 他 輸 送 機 械	814,788	1.2	139.9
	9(10)	染料・塗料・合成樹脂・その他化学工業製品	633,779	2.1	90.8	9(5)	石 炭	710,328	1.0	65.3
	10(12)	ゴ ム 製 品	608,506	2.0	108.1	10(9)	そ の 他 の 石 油	674,071	1.0	92.6
		そ の 他	6,337,825	21.3	100.9		そ の 他	6,023,675	8.5	95.6
		合 計	29,741,430	100.0	100.3		合 計	70,670,108	100.0	105.9
輸 移 出	順位	品 種	数量	構成比	前年比	順位	品 種	数量	構成比	前年比
	1(1)	銅 材	1,122,611	16.0	73.6	1(1)	完 成 自 動 車	25,602,168	76.9	106.6
	2(2)	コ ー ク ス	868,783	12.4	65.9	2(2)	セ メ ン ト	1,538,237	4.6	110.4
	3(3)	金 属 製 品	760,706	10.8	82.9	3(3)	鋼 材	1,317,225	4.0	102.4
	4(4)	金 属 く ず	735,300	10.5	85.8	4(5)	コ ー ク ス	774,285	2.3	123.0
	5(5)	ゴ ム 製 品	564,287	8.0	109.8	5(4)	石 炭	614,577	1.8	66.7
	6(6)	化 学 薬 品	510,236	7.3	100.9	6(6)	そ の 他 輸 送 機 械	489,364	1.5	93.2
	7(8)	染料・塗料・合成樹脂・その他化学工業製品	341,556	4.9	91.7	7(8)	砂 利 ・ 砂	473,539	1.4	103.2
	8(69)	原 油	239,931	3.4	-	8(7)	石 材	431,401	1.3	86.2
	9(10)	非 鉄 金 属	237,984	3.4	112.7	9(67)	原 油	259,954	0.8	-
		そ の 他	1,432,624	20.4	71.7	10(21)	再 利 用 資 材	196,934	0.6	408.2
		合 計	7,033,592	100.0	83.2		そ の 他	1,584,161	4.8	93.0
		合 計	7,033,592	100.0	83.2		合 計	33,281,845	100.0	105.7
輸 移 入	順位	品 種	数量	構成比	前年比	順位	品 種	数量	構成比	前年比
	1(1)	石 炭	8,252,165	36.3	110.1	1(1)	完 成 自 動 車	26,504,520	70.9	107.5
	2(2)	鉄 鉱 石	6,516,271	28.7	108.4	2(2)	鋼 材	3,109,272	8.3	92.9
	3(3)	LNG(液 化 天 然 ガ ス)	1,891,772	8.3	103.6	3(3)	石 灰 石	1,135,416	3.0	101.9
	4(4)	化 学 薬 品	626,966	2.8	99.5	4(39)	再 利 用 資 材	658,848	1.8	7347.5
	5(6)	非 金 属 鉱 物	472,163	2.1	116.3	5(5)	そ の 他 の 石 油	557,936	1.5	96.1
	6(16)	電 気 機 械	397,487	1.8	286.5	6(6)	砂 利 ・ 砂	539,591	1.4	97.0
	7(7)	自 動 車 部 品	368,814	1.6	95.1	7(8)	揮 発 油	499,391	1.3	108.2
	8(5)	木 材 チ ッ プ	321,498	1.4	78.3	8(7)	化 学 薬 品	437,642	1.2	92.8
	9(8)	染料・塗料・合成樹脂・その他化学工業製品	292,223	1.3	89.9	9(4)	非 金 属 鉱 物	386,895	1.0	49.4
		そ の 他	3,283,924	14.5	101.4	10(9)	石 炭 製 品	355,342	1.0	116.3
		合 計	22,707,838	100.0	107.2		そ の 他	3,203,410	8.6	108.1
		合 計	22,707,838	100.0	107.2		合 計	37,388,263	100.0	106.1

()内は前年順位

1. 1.1 海上出入貨物品種別表

		合 計						外 国		
		計	前年比	移輸出	前年比	移輸入	前年比	計	前年比	輸出
合 計		100,411,538	104.2	40,315,437	100.9	60,096,101	106.5	29,741,430	100.3	7,033,592
1 農水産品	小計	483,700	96.4	27,885	79.1	455,815	97.7	215,816	94.0	20,710
1 麦		1,769	79.9	650	471.0	1,119	53.9	1,100	52.5	-
2 米		11,963	134.2	359	45.2	11,604	143.0	4,103	50.4	-
3 とうもろこし		257,703	99.3	-	-	257,703	99.8	23,148	121.8	-
4 豆類		16,740	120.4	170	93.9	16,570	120.8	14,293	116.2	170
5 その他雑穀		7,547	88.0	-	-	7,547	88.4	547	302.2	-
6 野菜・果物		62,996	83.5	5,111	55.4	57,885	87.3	58,395	85.2	761
7 綿花		-	-	-	-	-	-	-	-	-
8 その他農産品		31,234	92.2	13,824	112.6	17,410	80.6	29,964	90.6	13,639
9 羊毛		-	-	-	-	-	-	-	-	-
10 その他畜産品		21,284	76.0	4,989	61.7	16,295	81.8	18,649	78.7	3,591
11 水産品		72,464	101.5	2,782	80.8	69,682	102.6	65,617	104.9	2,549
2 林産品	小計	750,936	93.1	156,162	85.6	594,774	95.3	548,406	90.8	3,313
12 原木		6,427	64.0	1,930	170.8	4,497	50.5	6,193	68.7	1,838
13 製材		10,755	119.6	512	-	10,243	113.9	10,243	113.9	-
14 樹脂類		240,607	132.6	1,114	74.1	239,493	133.1	202,595	119.5	1,114
15 木材チップ		485,267	80.8	152,245	84.7	333,022	79.2	321,498	78.3	-
16 その他林産品		1,864	134.3	361	722.0	1,503	112.3	1,861	136.7	361
17 薪炭		6,016	129.9	-	-	6,016	131.2	6,016	129.9	-
3 鉱産品	小計	19,885,567	102.8	2,232,266	85.9	17,653,301	105.4	15,734,646	108.3	373,317
18 石炭		9,023,900	103.9	675,984	66.2	8,347,916	108.9	8,313,572	109.4	61,407
19 鉄鉱石		6,545,890	108.9	1,490	-	6,544,400	108.9	6,516,271	108.4	-
20 金属鉱		79,592	158.3	3,198	89.0	76,394	163.6	65,683	152.1	217
21 砂利・砂		1,016,512	98.8	474,628	101.7	541,884	96.3	3,382	23.7	1,089
22 石材		533,139	91.0	431,557	86.1	101,582	119.4	49,468	96.0	156
23 原油		499,885	-	499,885	-	-	-	239,931	-	239,931
24 りん鉱石		-	-	-	-	-	-	-	-	-
25 石灰石		1,135,646	101.8	6	-	1,135,640	101.8	224	29.2	-
26 原塩		46,437	60.0	10	8.8	46,427	60.1	3,445	83.0	10
27 非金属鉱物		1,004,566	56.0	145,508	24.1	859,058	72.2	542,670	67.1	70,507
4 金属機械工業品	小計	62,561,719	104.6	30,511,644	103.1	32,050,075	106.1	4,810,770	91.0	2,910,514
28 鉄鋼		349,972	66.5	102,247	38.1	247,725	95.9	334,205	72.8	95,661
29 鋼材		5,697,052	90.7	2,439,836	86.8	3,257,216	93.9	1,270,555	77.1	1,122,611
30 非鉄金属		599,431	103.9	251,069	112.8	348,362	98.3	514,452	105.1	237,984
31 金属製品		1,183,805	79.3	817,805	85.9	366,000	67.6	1,045,261	84.5	760,706
32 鉄道車両		954	91.1	227	436.5	727	73.1	954	91.1	227
33 完成自動車		52,347,473	107.2	25,809,992	106.8	26,537,481	107.6	240,785	154.7	207,824
34 その他輸送用車両		13,081	230.7	3,511	89.7	9,570	545.3	9,202	299.3	552
35 二輪自動車		2,526	57.4	2,194	64.2	332	33.9	2,486	57.8	2,173
36 自動車部品		593,530	89.8	196,179	78.9	397,351	96.4	500,479	84.0	131,665
37 その他輸送機械		831,677	133.7	489,824	93.2	341,853	355.2	16,889	42.5	460
38 産業機械		382,966	71.6	254,830	92.1	128,136	49.7	332,110	89.5	219,574
39 電気機械		464,215	235.0	65,798	113.2	398,417	285.8	454,687	239.1	57,200
40 測量・光学・医療用機械		90,034	93.5	77,897	96.5	12,137	77.9	84,150	93.6	73,722
41 事務用機器		2,048	104.1	-	-	2,048	108.2	2,048	106.7	-
42 その他機械		2,955	77.8	235	221.7	2,720	73.7	2,507	71.7	155
5 化学工業品	小計	11,651,163	99.4	5,074,508	96.2	6,576,655	102.0	5,660,061	92.3	2,004,624
43 陶磁器		27,135	107.2	1,591	117.2	25,544	106.6	26,955	107.6	1,491
44 セメント		1,880,034	112.0	1,539,104	110.3	340,930	120.4	12,474	69.9	867
45 ガラス類		49,368	123.7	4,485	106.0	44,883	125.8	27,857	111.0	1,160
46 窯業品		230,538	100.9	87,370	128.6	143,168	89.2	186,295	112.0	69,240
47 重油		426,786	103.3	137,973	96.0	288,813	107.3	29,040	597.3	-
48 揮発油		548,869	102.5	8,238	78.4	540,631	103.0	41,240	65.2	-
49 その他の石油		721,216	83.8	118,192	79.7	603,024	84.7	47,145	35.6	2,057
50 LNG(液化天然ガス)		2,029,909	100.9	138,137	74.3	1,891,772	103.6	1,957,215	100.1	65,443
51 LPG(液化石油ガス)		62,655	85.5	22	38.6	62,633	85.5	19	67.9	19
52 その他石油製品		209,211	338.3	128,287	290.5	80,924	457.9	145,555	342.5	82,813
53 コークス		2,127,248	87.6	1,643,068	84.4	484,180	100.9	1,085,081	69.9	868,783
54 石炭製品		494,641	96.7	102,909	70.6	391,732	107.1	92,155	67.4	55,765
55 化学薬品		1,734,727	97.5	670,119	98.8	1,064,608	96.6	1,137,202	100.2	510,236
56 化学肥料		361,920	140.4	71,433	137.9	290,487	141.1	238,049	134.3	5,194
57 染料・塗料・合成樹脂・その他化学工業品		746,906	90.9	423,580	94.0	323,326	87.2	633,779	90.8	341,556
6 軽工業品	小計	528,953	100.9	232,832	117.4	296,121	90.8	247,749	87.7	56,536
58 紙・パルプ		96,968	82.2	16,517	122.3	80,451	77.1	31,057	77.7	13,824
59 糸及び紡績半製品		28,110	80.9	16,304	63.3	11,806	131.5	27,549	80.4	16,280
60 その他繊維工業品		26,839	102.0	5,645	90.1	21,194	105.7	26,293	101.2	5,410
61 砂糖		64,040	85.9	1,311	57.7	62,729	86.8	53,435	82.5	1,191
62 製造食品		122,838	100.6	26,924	98.0	95,914	101.4	89,578	89.3	13,870
63 飲料		38,008	104.8	22,221	126.6	15,787	84.4	11,042	115.8	5,363
64 水		147,253	135.0	143,386	136.7	3,867	91.4	3,941	88.1	74
65 たばこ		8	2.4	8	-	-	-	8	2.4	8
66 その他食料工業品		4,889	156.7	516	74.9	4,373	180.0	4,846	159.5	516
7 雑工業品	小計	1,162,142	98.5	719,777	103.9	442,365	90.8	1,105,290	100.8	682,377
67 がん具		2,178	54.6	3	1.0	2,175	58.8	2,165	57.1	-
68 衣服・身廻品・はきもの		115,939	93.0	17,392	87.2	98,547	94.1	114,609	93.1	16,603
69 文房具・運動娯楽用品・楽器		23,274	69.8	6,024	62.4	17,250	72.8	21,062	75.9	4,001
70 家具・装飾品		222,935	93.7	32,205	105.5	190,730	92.0	211,866	96.3	27,851
71 その他日用品		83,602	466.7	49,965	444.3	33,637	504.5	81,565	1041.6	48,282
72 ゴム製品		623,041	103.7	578,210	109.1	44,831	63.3	608,506	108.1	564,287
73 木製品		59,060	115.9	14,777	152.5	44,283	107.3	34,714	81.5	1,381
74 その他製造工業品		32,113	29.1	21,201	26.0	10,912	37.9	30,803	28.4	19,972
8 特殊品	小計	3,387,358	138.4	1,360,363	101.1	2,026,995	184.1	1,418,692	96.1	982,201
75 金属くず		1,215,907	98.9	767,226	84.2	448,681	140.8	836,163	86.9	735,300
76 再利用資材		1,011,332	502.5	334,287	176.1	677,045	5942.6	155,550	108.0	137,353
77 動植物性製造飼料		283,610	139.9	22,492	116.3	261,118	142.4	189,665	160.1	22,016
78 廃棄物		72,123	149.1	20,359	299.0	51,764	124.5	10,436	201.2	19
79 廃土・砂		141,822	148.4	16,481	288.5	125,341	139.5	-	-	-
80 輸送用容器		204,793	106.2	85,004	110.4	119,789	103.4	191,340	105.5	74,284
81 取合せ品		457,771	95.9	114,514	83.9	343,257	100.7	35,538	55.0	13,229
9 分類不能のもの	小計	-	-	-	-	-	-	-	-	-
82 分類不能のもの		-	-	-	-	-	-	-	-	-

(単位:トン・%)

貿 易			内 国 貿 易							
前年比	輸入	前年比	計	前年比	移出	前年比	移入	前年比		
83.2	22,707,838	107.2	70,670,108	105.9	33,281,845	105.7	37,388,263	106.1	合 計	
86.5	195,106	94.9	267,884	98.4	7,175	63.4	260,709	99.9	1 農水産品	小計
-	1,100	53.4	669	566.9	650	650.0	19	105.6	1 麦	
-	4,103	50.6	7,860	1018.1	359	47.2	7,501	68190.9	2 米	
-	23,148	121.8	234,555	97.6	-	-	234,555	98.0	3 とうもろこし	
95.0	14,123	116.5	2,447	152.7	-	-	2,447	152.9	4 豆類	
-	547	385.2	7,000	83.3	-	-	7,000	83.3	5 その他雑穀	
26.0	57,634	87.8	4,601	66.1	4,350	69.1	251	37.9	6 野菜・果物	
-	-	-	-	-	-	-	-	-	7 綿花	
114.1	16,325	77.3	1,270	159.1	185	58.2	1,085	226.0	8 その他農産品	
-	-	-	-	-	-	-	-	-	9 羊毛	
65.0	15,058	82.8	2,635	61.3	1,398	54.6	1,237	71.0	10 その他畜産品	
78.2	63,068	106.4	6,847	77.4	233	129.4	6,614	76.3	11 水産品	
258.2	545,093	90.5	202,530	99.7	152,849	84.3	49,681	227.3	2 林産品	小計
453.8	4,355	50.6	234	22.7	92	12.7	142	46.4	12 原木	
-	10,243	113.9	512	-	512	-	-	-	13 製材	
137.9	201,481	119.4	38,012	318.3	-	-	38,012	338.0	14 樹脂類	
-	321,498	78.3	163,769	86.2	152,245	84.7	11,524	111.9	15 木材チップ	
1388.5	1,500	112.4	3	11.1	-	-	3	100.0	16 その他林産品	
-	6,016	131.2	-	-	-	-	-	-	17 薪炭	
72.9	15,361,329	109.6	4,150,921	86.1	1,858,949	89.1	2,291,972	83.8	3 鉱産品	小計
60.9	8,252,165	110.1	710,328	65.3	614,577	66.7	95,751	57.1	18 石炭	
-	6,516,271	108.4	29,619	1974.6	1,490	-	28,129	1875.3	19 鉄鉱石	
61.0	65,466	152.9	13,909	195.9	2,981	92.1	10,928	283.0	20 金属鉱	
13.4	2,293	37.4	1,013,130	99.8	473,539	103.2	539,591	97.0	21 砂利・砂	
19.3	49,312	97.2	483,671	90.5	431,401	86.2	52,270	152.1	22 石材	
-	-	-	259,954	-	259,954	-	-	-	23 原油	
-	-	-	-	-	-	-	-	-	24 りん鉱石	
-	224	29.2	1,135,422	101.9	6	-	1,135,416	101.9	25 石灰石	
8.8	3,435	85.0	42,992	58.7	-	-	42,992	58.7	26 原塩	
17.5	472,163	116.3	461,896	46.9	75,001	37.0	386,895	49.4	27 非金属鉱物	
81.4	1,900,256	111.0	57,750,949	105.9	27,601,130	106.0	30,149,819	105.8	4 金属機械工業品	小計
46.2	238,544	94.6	15,767	23.4	6,586	10.7	9,181	152.9	28 鉄鋼	
73.6	147,944	120.9	4,426,497	95.5	1,317,225	102.4	3,109,272	92.9	29 鋼材	
112.7	276,468	99.4	84,979	97.1	13,085	115.0	71,894	94.5	30 非鉄金属	
82.9	284,555	89.2	138,544	54.1	57,099	170.3	81,445	36.6	31 金属製品	
436.5	727	73.1	-	-	-	-	-	-	32 鉄道車両	
151.0	32,961	182.5	52,106,688	107.1	25,602,168	106.6	26,504,520	107.5	33 完成自動車	
24.1	8,650	1109.0	3,879	149.5	2,959	182.7	920	94.4	34 その他輸送用車両	
65.3	313	32.2	40	39.2	21	22.3	19	237.5	35 二輪自動車	
63.3	368,814	95.1	93,051	142.8	64,514	158.7	28,537	116.5	36 自動車部品	
49.4	16,429	42.3	814,788	139.9	489,364	93.2	325,424	566.7	37 その他輸送機械	
93.3	112,536	82.8	50,856	31.1	35,256	85.0	15,600	12.8	38 産業機械	
111.1	397,487	286.5	9,528	129.5	8,598	128.8	930	136.0	39 電気機械	
96.2	10,428	78.8	5,884	91.5	4,175	102.2	1,709	72.8	40 測定・光学・医療用機械	
-	2,048	108.9	-	-	-	-	-	-	41 事務用機器	
234.8	2,352	68.6	448	149.3	80	200.0	368	141.5	42 その他機械	
79.8	3,655,437	101.0	5,991,102	107.1	3,069,884	111.1	2,921,218	103.2	5 化学工業品	小計
103.9	25,464	107.4	180	72.9	100	-	80	32.4	43 陶磁器	
40.6	11,607	73.9	1,867,560	112.5	1,538,237	110.4	329,323	123.2	44 セメント	
28.3	26,697	127.2	21,511	145.0	3,325	2444.9	18,186	123.7	45 ガラス類	
121.4	117,055	107.2	44,243	71.2	18,130	166.8	26,113	50.9	46 窯業品	
-	29,040	597.3	397,746	97.4	137,973	96.0	259,773	98.2	47 重油	
-	41,240	65.2	507,629	107.6	8,238	78.4	499,391	108.2	48 揮発油	
141.1	45,088	34.4	674,071	92.6	116,135	79.1	557,936	96.1	49 その他の石油	
50.3	1,891,772	103.6	72,694	130.7	72,694	130.7	-	-	50 LNG(液化天然ガス)	
67.9	-	-	62,636	85.5	3	10.3	62,633	85.5	51 LPG(液化石油ガス)	
211.2	62,742	1912.9	63,656	329.2	45,474	919.6	18,182	126.3	52 その他石油製品	
65.9	216,298	92.4	1,042,167	119.1	774,285	123.0	267,882	109.0	53 コークス	
72.8	36,390	60.4	402,486	107.4	47,144	68.2	355,342	116.3	54 石炭製品	
100.9	626,966	99.5	597,525	92.7	159,883	92.5	437,642	92.8	55 化学薬品	
102.6	232,855	135.2	123,871	154.0	66,239	141.7	57,632	171.0	56 化学肥料	
91.7	292,223	89.9	113,127	91.4	82,024	104.7	31,103	68.5	57 染料・塗料・合成樹脂・その他化学工業品	
87.5	191,213	87.7	281,204	116.3	176,296	131.8	104,908	97.2	6 軽工業品	小計
108.7	17,233	63.2	65,911	84.6	2,693	342.6	63,218	81.9	58 紙・パルプ	
64.2	11,269	126.4	561	118.6	24	5.9	537	839.1	59 糸及び紡績半製品	
86.4	20,883	105.8	546	172.8	235	-	311	98.4	60 その他繊維工業品	
154.9	52,244	81.7	10,605	108.5	120	8.0	10,485	126.7	61 砂糖	
95.0	75,708	88.4	33,260	152.7	13,054	101.5	20,206	226.5	62 製造食品	
137.7	5,679	100.7	26,966	100.9	16,858	123.4	10,108	77.3	63 飲料	
21.4	3,867	93.7	143,312	137.0	143,312	137.1	-	-	64 水	
-	-	-	-	-	-	-	-	-	65 たばこ	
76.7	4,330	183.1	43	53.1	-	-	43	66.2	66 その他食料工業品	
104.9	422,913	94.9	56,852	67.9	37,400	88.2	19,452	47.1	7 雑工業品	小計
-	2,165	61.8	13	6.5	3	-	10	5.0	67 がん具	
85.9	98,006	94.5	1,330	83.6	789	125.6	541	56.2	68 衣服・身廻品・はきもの	
74.9	17,061	76.1	2,212	39.4	2,023	46.9	189	14.6	69 文房具・運動娯楽用品・楽器	
100.9	184,015	95.6	11,069	62.3	4,354	148.9	6,715	45.2	70 家具装備品	
2838.4	33,283	543.0	2,037	20.2	1,683	17.6	354	65.9	71 その他日用品	
109.8	44,219	90.2	14,535	38.2	13,923	85.4	612	2.8	72 ゴム製品	
48.6	33,333	83.9	24,346	290.4	13,396	195.6	10,950	712.4	73 木製品	
25.1	10,831	37.8	1,310	66.7	1,229	67.1	81	60.9	74 その他製造工業品	
88.5	436,491	119.3	1,968,666	202.7	378,162	160.3	1,590,504	216.3	8 特殊品	小計
85.8	100,863	95.7	379,744	142.2	31,926	59.3	347,818	163.2	75 金属くず	
97.0	18,197	750.1	855,782	1495.8	196,934	408.2	658,848	7347.5	76 再利用資材	
143.4	167,649	162.6	93,945	111.5	476	12.0	93,469	116.5	77 動植物性製造飼料	
7.7	10,417	210.9	61,687	142.8	20,340	310.0	41,347	112.9	78 廃棄物	
-	-	-	141,822	148.4	16,481	288.5	125,341	139.5	79 廃土砂	
108.9	117,056	103.5	13,453	117.2	10,720	122.2	2,733	100.9	80 輸送用容器	
47.7	22,309	60.4	422,233	102.4	101,285	93.1	320,948	105.7	81 取合せ品	
-	-	-	-	-	-	-	-	-	9 分類不能のもの	小計
-	-	-	-	-	-	-	-	-	82 分類不能のもの	

1. 12 海上出入貨物年次表

(単位：トン・%)

区分 年次	合 計				外 国 貿 易				内 国 貿 易			
	計		輸移出	輸移入	計		輸出	輸入	計		移出	移入
		前年比				前年比				前年比		
平成元	91,503,982	97.6	36,559,740	54,944,242	25,701,845	79.3	4,360,211	21,341,634	65,802,137	107.2	32,199,529	33,602,608
2	95,189,990	104.0	37,886,762	57,303,228	28,031,192	109.1	4,167,072	23,864,120	67,158,798	102.1	33,719,690	33,439,108
3	98,679,697	103.7	39,558,001	59,121,696	29,172,480	104.1	4,916,974	24,255,506	69,507,217	103.5	34,641,027	34,866,190
4	95,830,652	97.1	39,123,551	56,707,101	28,073,164	96.2	5,082,878	22,990,286	67,757,488	97.5	34,040,673	33,716,815
5	93,096,958	97.1	37,185,816	55,911,142	29,264,533	104.2	5,671,759	23,592,774	63,832,425	94.2	31,514,057	32,318,368
6	92,412,589	99.3	36,431,349	55,981,240	29,625,635	101.2	6,024,073	23,601,562	62,786,954	98.4	30,407,276	32,379,678
7	97,103,630	105.1	38,168,331	58,935,299	32,491,927	109.7	7,217,184	25,274,743	64,611,703	102.9	30,951,147	33,660,556
8	98,273,746	101.2	37,121,115	61,152,631	30,625,299	94.3	6,358,077	24,267,222	67,648,447	104.7	30,763,038	36,885,409
9	96,426,206	98.1	37,211,621	59,214,585	30,110,198	98.3	6,122,138	23,988,060	66,316,008	98.0	31,089,483	35,226,525
10	87,345,825	90.6	33,073,232	54,272,593	28,254,799	93.8	5,157,759	23,097,040	59,091,026	89.1	27,915,473	31,175,553
11	86,331,889	98.8	33,694,149	52,637,740	27,584,460	97.6	5,106,385	22,478,075	58,747,429	99.4	28,587,764	30,159,665
12	93,454,205	108.2	36,349,713	57,104,492	31,731,614	115.0	5,949,914	25,781,700	61,722,591	105.1	30,399,799	31,322,792
13	86,409,024	92.5	32,902,279	53,506,745	28,719,188	90.5	5,012,038	23,707,150	57,689,836	93.5	27,890,241	29,799,595
14	85,342,506	98.8	32,826,003	52,516,503	28,776,158	100.2	6,331,105	22,445,053	56,566,348	98.1	26,494,898	30,071,450
15	88,889,967	104.2	34,257,728	54,632,239	30,512,442	106.0	6,870,969	23,641,473	58,377,525	103.2	27,386,759	30,990,766
16	93,731,869	105.4	36,265,683	57,466,186	32,131,679	105.3	7,439,900	24,691,779	61,600,190	105.5	28,825,783	32,774,407
17	101,705,300	108.5	40,437,825	61,267,475	31,411,740	97.8	6,782,180	24,629,560	70,293,560	114.1	33,655,645	36,637,915
18	109,723,953	107.9	46,957,541	62,766,412	31,783,339	101.2	7,329,809	24,453,530	77,940,614	110.9	39,627,732	38,312,882
19	114,350,004	104.2	48,040,263	66,309,741	33,774,323	106.3	7,225,969	26,548,354	80,575,681	103.4	40,814,294	39,761,387
20	109,367,359	95.6	45,328,066	64,039,293	31,153,822	92.2	6,574,476	24,579,346	78,213,537	97.1	38,753,590	39,459,947
21	86,744,847	79.3	36,356,783	50,388,064	24,357,006	78.2	5,602,340	18,754,666	62,387,841	79.8	30,754,443	31,633,398
22	98,844,428	113.9	40,467,180	58,377,248	30,533,899	125.4	6,772,587	23,761,312	68,310,529	109.5	33,694,593	34,615,936
23	99,979,308	101.1	40,666,909	59,312,399	31,743,432	104.0	6,829,966	24,913,466	68,235,876	99.9	33,836,943	34,398,933
24	98,840,506	98.9	39,492,851	59,347,655	32,622,477	102.8	6,949,665	25,672,812	66,218,029	97.0	32,543,186	33,674,843
25	100,526,997	101.7	39,874,357	60,652,640	33,715,673	103.4	7,526,127	26,189,546	66,811,324	100.9	32,348,230	34,463,094
26	100,097,507	99.6	39,363,301	60,734,206	32,684,542	96.9	6,966,531	25,718,011	67,412,965	100.9	32,396,770	35,016,195
27	99,330,830	99.2	39,272,731	60,058,099	33,302,138	101.9	7,279,889	26,022,249	66,028,692	97.9	31,992,842	34,035,850
28	98,527,135	99.2	31,905,139	60,128,396	32,354,045	97.2	7,215,125	25,138,920	66,173,090	100.2	31,183,614	34,989,476
29	101,500,369	103.0	39,984,540	61,515,829	32,436,543	100.3	7,385,345	25,051,198	69,063,826	104.4	32,599,195	36,464,631
30	101,762,049	100.3	39,911,536	61,850,513	32,542,484	100.3	7,270,868	25,271,616	69,219,565	100.2	32,640,668	36,578,897
令和元	98,600,057	96.9	39,457,877	59,142,180	30,654,737	94.2	7,280,118	23,374,619	67,945,320	98.2	32,177,759	35,767,561
2	88,458,883	89.7	35,684,624	52,774,259	27,891,157	91.0	7,337,694	20,553,463	60,567,726	89.1	28,346,930	32,220,796
3	96,361,023	108.9	39,937,584	56,423,439	29,638,390	106.3	8,453,043	21,185,347	66,722,633	110.2	31,484,541	35,238,092
4	100,411,538	104.2	40,315,437	60,096,101	29,741,430	100.3	7,033,592	22,707,838	70,670,108	105.9	33,281,845	37,388,263

コンテナ貨物

コンテナ貨物は海上出入貨物の内数である。

1. 13 コンテナ個数(実個数)

(単位:個)

		4 年		3 年		増 減	対前年比 (%)
			構成比(%)		構成比(%)		
合 計		335,206	100.0	343,628	100.0	-8,422	97.5
輸 移 出		169,592	50.6	174,135	50.7	-4,543	97.4
輸 移 入		165,614	49.4	169,493	49.3	-3,879	97.7
A. 国際コンテナ (フィーダーを含む) (C+E)	合 計	284,334	84.8	294,717	85.8	-10,383	96.5
	輸 出	147,193	43.9	151,714	44.2	-4,521	97.0
	輸 入	137,141	40.9	143,003	41.6	-5,862	95.9
B. 国内コンテナ (フィーダーを除く) (D-E)	合 計	50,872	15.2	48,911	14.2	1,961	104.0
	移 出	22,399	6.7	22,421	6.5	-22	99.9
	移 入	28,473	8.5	26,490	7.7	1,983	107.5
C. 外国貿易 (ダイレクト)	合 計	277,857	82.9	288,610	84.0	-10,753	96.3
	輸 出	141,152	42.1	146,446	42.6	-5,294	96.4
	輸 入	136,705	40.8	142,164	41.4	-5,459	96.2
D. 内国貿易	合 計	57,349	17.1	55,018	16.0	2,331	104.2
	移 出	28,440	8.5	27,689	8.1	751	102.7
	移 入	28,909	8.6	27,329	8.0	1,580	105.8
E. フィーダー (内国貿易の内数)	合 計	6,477	1.9	6,107	1.8	370	106.1
	輸 出	6,041	1.8	5,268	1.5	773	114.7
	輸 入	436	0.1	839	0.2	-403	52.0

国際コンテナ:外国貿易とフィーダーを加えたもの。北九州における実質的外国貿易貨物量である。

フィーダー :本線輸送に対する支線輸送。国内の他の港湾で中継され、外国の港湾との間で取り引きされる貨物をいう。内国貿易の内数。

国内コンテナ:内国貿易からフィーダーを差し引いたもの。北九州港における純粋な内国貿易貨物量である。内国貿易の内数。

実入コンテナ・空コンテナの合計値

1. 14 実入コンテナ個数(20フィート換算個数)

(単位:TEU)

		4 年		3 年		増 減	対前年比 (%)
			構成比(%)		構成比(%)		
合 計		359,442	100.0	369,556	100.0	-10,114	97.3
輸 移 出		168,992	47.0	178,551	48.3	-9,559	94.6
輸 移 入		190,450	53.0	191,005	51.7	-555	99.7
A. 国際コンテナ (フィーダーを含む) (C+E)	合 計	331,426	92.2	344,715	93.3	-13,289	96.1
	輸 出	152,656	42.5	161,959	43.8	-9,303	94.3
	輸 入	178,770	49.7	182,756	49.5	-3,986	97.8
B. 国内コンテナ (フィーダーを除く) (D-E)	合 計	28,016	7.8	24,841	6.7	3,175	112.8
	移 出	16,336	4.5	16,592	4.5	-256	98.5
	移 入	11,680	3.2	8,249	2.2	3,431	141.6
C. 外国貿易 (ダイレクト)	合 計	321,689	89.5	335,035	90.7	-13,346	96.0
	輸 出	143,607	40.0	153,735	41.6	-10,128	93.4
	輸 入	178,082	49.5	181,300	49.1	-3,218	98.2
D. 内国貿易	合 計	37,753	10.5	34,521	9.3	3,232	109.4
	移 出	25,385	7.1	24,816	6.7	569	102.3
	移 入	12,368	3.4	9,705	2.6	2,663	127.4
E. フィーダー (内国貿易の内数)	合 計	9,737	2.7	9,680	2.6	57	100.6
	輸 出	9,049	2.5	8,224	2.2	825	110.0
	輸 入	688	0.2	1,456	0.4	-768	47.3

国際コンテナ:外国貿易とフィーダーを加えたもの。北九州における実質的外国貿易貨物量である。

フィーダー :本線輸送に対する支線輸送。国内の他の港湾で中継され、外国の港湾との間で取り引きされる貨物をいう。内国貿易の内数。

国内コンテナ:内国貿易からフィーダーを差し引いたもの。北九州港における純粋な内国貿易貨物量である。内国貿易の内数。

1. 15 国際コンテナ貨物相手国・地域ベスト10

(単位:TEU・トン・%)

	20フィート換算個数					貨物トン数				
	順位	仕向仕出国・地域	数量	構成比	前年比	順位	仕向仕出国・地域	数量	構成比	前年比
合計	1(1)	中 国	206,853	48.7	105.9	1(1)	中 国	2,997,307	41.8	101.8
	2(2)	韓 国	119,512	28.1	84.4	2(2)	韓 国	2,066,961	28.8	90.9
	3(3)	台 湾	56,081	13.2	102.9	3(3)	台 湾	1,162,141	16.2	100.2
	4(4)	中 国 (ホ ン コ ン)	22,837	5.4	105.4	4(4)	中 国 (ホ ン コ ン)	488,214	6.8	107.8
	5(5)	タ イ	8,827	2.1	59.5	5(5)	タ イ	217,116	3.0	63.6
	6(6)	ベ ト ナ ム	5,112	1.2	87.2	6(6)	ベ ト ナ ム	95,704	1.3	89.5
	7(9)	シ ン ガ ポ ー ル	1,580	0.4	180.2	7(8)	シ ン ガ ポ ー ル	46,696	0.7	207.5
	8(8)	マ レ ー シ ア	1,473	0.3	131.9	8(7)	マ レ ー シ ア	39,464	0.6	152.5
	9(10)	イ ン ド ネ シ ア	1,354	0.3	195.9	9(10)	イ ン ド ネ シ ア	36,697	0.5	243.8
	10(11)	ア メ リ カ	509	0.1	112.1	10(11)	ア メ リ カ	13,300	0.2	141.8
		そ の 他	462	0.1	30.6		そ の 他	11,110	0.2	43.3
		合 計	424,600	100.0	96.8		合 計	7,174,710	100.0	97.2
輸 出	順位	仕向国・地域	数量	構成比	前年比	順位	仕向国・地域	数量	構成比	前年比
	1(1)	中 国	98,399	44.8	106.9	1(2)	中 国	1,080,760	32.4	102.1
	2(2)	韓 国	60,466	27.5	84.7	2(1)	韓 国	1,029,838	30.9	89.0
	3(3)	台 湾	33,874	15.4	104.7	3(3)	台 湾	598,681	18.0	97.5
	4(4)	中 国 (ホ ン コ ン)	12,628	5.7	107.2	4(4)	中 国 (ホ ン コ ン)	261,783	7.8	107.4
	5(5)	タ イ	5,750	2.6	55.9	5(5)	タ イ	148,759	4.5	61.6
	6(6)	ベ ト ナ ム	3,544	1.6	90.1	6(6)	ベ ト ナ ム	71,767	2.2	96.5
	7(8)	シ ン ガ ポ ー ル	1,548	0.7	207.2	7(8)	シ ン ガ ポ ー ル	45,993	1.4	227.2
	8(9)	イ ン ド ネ シ ア	1,350	0.6	195.4	8(7)	マ レ ー シ ア	36,811	1.1	174.8
	9(7)	マ レ ー シ ア	1,331	0.6	146.9	9(9)	イ ン ド ネ シ ア	36,591	1.1	243.1
	10(11)	ア メ リ カ	496	0.2	115.1	10(11)	ア メ リ カ	13,010	0.4	146.4
		そ の 他	459	0.2	51.9		そ の 他	10,978	0.3	61.1
		合 計	219,845	100.0	97.5		合 計	3,334,971	100.0	96.0
輸 入	順位	仕出国・地域	数量	構成比	前年比	順位	仕出国・地域	数量	構成比	前年比
	1(1)	中 国	108,454	53.0	105.0	1(1)	中 国	1,916,547	49.9	101.6
	2(2)	韓 国	59,046	28.8	84.0	2(2)	韓 国	1,037,123	27.0	92.9
	3(3)	台 湾	22,207	10.8	100.2	3(3)	台 湾	563,460	14.7	103.1
	4(4)	中 国 (ホ ン コ ン)	10,209	5.0	103.3	4(4)	中 国 (ホ ン コ ン)	226,431	5.9	108.3
	5(5)	タ イ	3,077	1.5	67.6	5(5)	タ イ	68,357	1.8	68.5
	6(6)	ベ ト ナ ム	1,568	0.8	81.3	6(6)	ベ ト ナ ム	23,937	0.6	73.6
	7(8)	マ レ ー シ ア	142	0.1	67.3	7(8)	マ レ ー シ ア	2,653	0.1	55.1
	8(9)	シ ン ガ ポ ー ル	32	0.0	24.6	8(9)	シ ン ガ ポ ー ル	703	0.0	31.1
	9(10)	ア メ リ カ	13	0.0	56.5	9(10)	ア メ リ カ	290	0.0	59.4
	10(14)	イ ン ド ネ シ ア	4	0.0	-	10(14)	オ ラ ン ダ	132	0.0	-
		そ の 他	3	0.0	0.5		そ の 他	106	0.0	1.4
		合 計	204,755	100.0	96.1		合 計	3,839,739	100.0	98.3

()内は前年順位

個数・トン数とも外国貿易貨物とフィーダー貨物の合計

個数は実入コンテナ・空コンテナの合計値

1. 16 国際コンテナ貨物品種別ベスト10

(単位:TEU・トン・%)

	20フィート換算個数					貨物トン数				
	順位	品 種	数量	構成比	前年比	順位	品 種	数量	構成比	前年比
合 計	1(1)	自 動 車 部 品	36,186	10.9	88.9	1(1)	化 学 薬 品	999,982	13.9	100.1
	2(2)	化 学 薬 品	35,602	10.7	98.0	2(2)	染料・塗料・合成樹脂・その他化学工業	677,964	9.4	93.1
	3(4)	ゴ ム 製 品	30,536	9.2	111.2	3(3)	自 動 車 部 品	549,999	7.7	87.9
	4(3)	染料・塗料・合成樹脂・その他化学工業	26,496	8.0	89.5	4(4)	ゴ ム 製 品	539,849	7.5	109.9
	5(5)	産 業 機 械	20,355	6.1	95.3	5(5)	非 鉄 金 属	463,454	6.5	100.2
	6(6)	家 具 装 備 品	16,615	5.0	97.8	6(7)	産 業 機 械	320,988	4.5	92.7
	7(8)	金 属 製 品	15,656	4.7	107.6	7(8)	金 属 製 品	317,580	4.4	112.0
	8(7)	非 鉄 金 属	15,021	4.5	97.0	8(6)	鋼 材	302,917	4.2	70.8
	9(10)	電 気 機 械	13,809	4.2	109.4	9(9)	家 具 装 備 品	217,955	3.0	92.8
	10(11)	輸 送 用 容 器	11,644	3.5	112.0	10(10)	非 金 属 鉱 物	209,599	2.9	101.5
		そ の 他	109,506	33.0	91.9		そ の 他	2,574,423	35.9	100.0
		合 計	331,426	100.0	96.1		合 計	7,174,710	100.0	97.2
輸 出	順位	品 種	数量	構成比	前年比	順位	品 種	数量	構成比	前年比
	1(1)	ゴ ム 製 品	27,443	18.0	113.8	1(1)	化 学 薬 品	527,114	15.8	98.0
	2(2)	化 学 薬 品	19,264	12.6	94.8	2(2)	ゴ ム 製 品	495,635	14.9	112.1
	3(3)	染料・塗料・合成樹脂・その他化学工業	16,196	10.6	89.1	3(3)	染料・塗料・合成樹脂・その他化学工業	391,908	11.8	94.0
	4(4)	産 業 機 械	13,519	8.9	98.6	4(4)	鋼 材	227,451	6.8	68.4
	5(5)	自 動 車 部 品	9,948	6.5	75.5	5(6)	産 業 機 械	213,584	6.4	94.5
	6(6)	鋼 材	7,269	4.8	65.6	6(7)	非 鉄 金 属	195,680	5.9	102.1
	7(7)	非 鉄 金 属	6,299	4.1	94.7	7(5)	自 動 車 部 品	181,190	5.4	77.5
	8(8)	再 利 用 資 材	5,438	3.6	91.1	8(8)	再 利 用 資 材	132,858	4.0	93.5
	9(11)	輸 送 用 容 器	5,357	3.5	115.6	9(10)	金 属 製 品	100,578	3.0	114.0
	10(9)	測 量 ・ 光 学 ・ 医 療 用 機 械	5,120	3.4	99.8	10(9)	金 属 < ず	86,643	2.6	91.9
		そ の 他	36,803	24.1	94.4		そ の 他	782,330	23.5	101.9
		合 計	152,656	100.0	94.3		合 計	3,334,971	100.0	96.0
輸 入	順位	品 種	数量	構成比	前年比	順位	品 種	数量	構成比	前年比
	1(1)	自 動 車 部 品	26,238	14.7	95.3	1(1)	化 学 薬 品	472,868	12.3	102.7
	2(2)	化 学 薬 品	16,338	9.1	101.9	2(2)	自 動 車 部 品	368,809	9.6	94.1
	3(3)	家 具 装 備 品	14,430	8.1	96.3	3(3)	染料・塗料・合成樹脂・その他化学工業	286,056	7.4	91.9
	4(5)	金 属 製 品	10,988	6.1	106.4	4(4)	非 鉄 金 属	267,774	7.0	98.8
	5(4)	染料・塗料・合成樹脂・その他化学工業	10,300	5.8	90.0	5(6)	金 属 製 品	217,002	5.7	111.0
	6(6)	電 気 機 械	9,666	5.4	105.8	6(8)	樹 脂 類	201,681	5.3	119.5
	7(8)	非 鉄 金 属	8,722	4.9	98.8	7(5)	家 具 装 備 品	188,819	4.9	91.5
	8(7)	衣 服 ・ 身 廻 品 ・ は き も の	8,366	4.7	92.3	8(9)	電 気 機 械	149,378	3.9	107.7
	9(9)	産 業 機 械	6,836	3.8	89.5	9(7)	非 金 属 鉱 物	148,771	3.9	83.2
	10(10)	輸 送 用 容 器	6,287	3.5	109.1	10(12)	輸 送 用 容 器	117,166	3.1	103.6
		そ の 他	60,599	33.9	97.7		そ の 他	1,421,415	37.0	96.7
		合 計	178,770	100.0	97.8		合 計	3,839,739	100.0	98.3

()内は前年順位

個数・トン数とも外国貿易貨物とフィーダー貨物の合計

個数は実入コンテナのみ

1. 17. 1 コンテナ貨物品種別表（20フィート換算個数）

	合 計						国際コンテナ		
	計	前年比	輸移出	前年比	輸移入	前年比	計	前年比	輸出
合 計	488,016	98.1	246,219	97.9	241,797	98.3	424,600	96.8	219,845
実入りコンテナ計	359,442	97.3	168,992	94.6	190,450	99.7	331,426	96.1	152,656
1 農水産品 小計	7,610	93.5	1,489	82.0	6,122	96.9	7,027	94.8	1,165
1 麦	33	50.8	-	-	33	52.4	33	51.6	-
2 米	26	44.0	23	41.8	3	75.0	3	60.0	-
3 とうもろこし	6	300.0	-	-	6	300.0	6	-	-
4 豆類	386	108.4	5	50.0	381	110.1	365	105.8	5
5 その他雑穀	21	350.0	-	-	21	420.0	21	350.0	-
6 野菜・果物	1,960	84.7	262	67.5	1,698	88.1	1,727	88.7	44
7 綿花	-	-	-	-	-	-	-	-	-
8 その他農産品	1,618	91.7	825	111.6	794	77.3	1,594	92.0	818
9 羊毛	-	-	-	-	-	-	-	-	-
10 その他畜産品	901	84.6	247	53.6	654	108.3	717	80.7	175
11 水産品	2,659	106.3	127	79.9	2,532	108.1	2,561	105.8	123
2 林産品 小計	8,773	129.8	154	117.2	8,619	130.1	6,786	110.9	149
12 原木	266	62.4	85	160.4	181	48.5	258	69.9	85
13 製材	431	123.4	5	-	426	122.1	426	122.1	-
14 樹脂類	7,616	143.3	48	65.8	7,568	144.4	5,643	119.1	48
15 木材チップ	165	40.3	-	-	165	40.3	165	40.3	-
16 その他林産品	93	106.9	16	533.3	77	91.7	92	108.2	16
17 薪炭	202	118.8	-	-	202	120.2	202	118.8	-
3 鉱産品 小計	9,157	99.5	2,114	169.4	7,043	88.5	8,878	99.2	1,910
18 石炭	107	563.2	-	-	107	629.4	107	563.2	-
19 鉄鉱石	34	94.4	-	-	34	94.4	34	94.4	-
20 金属鉱	774	172.8	7	16.7	767	188.9	729	191.3	7
21 砂利・砂	220	71.3	154	145.7	66	32.5	119	48.6	54
22 石材	1,496	94.4	5	13.5	1,491	96.4	1,486	93.9	5
23 原油	-	-	-	-	-	-	-	-	-
24 りん鉱石	-	-	-	-	-	-	-	-	-
25 石灰石	23	26.3	1	-	22	25.6	22	25.6	-
26 原塩	32	103.2	1	25.0	31	114.8	31	103.3	1
27 非金属鉱物	6,471	96.7	1,946	184.1	4,525	80.3	6,350	96.6	1,843
4 金属機械工業品 小計	132,671	93.9	57,495	88.6	75,176	98.4	122,769	92.5	51,894
28 鉄鋼	4,019	90.8	572	72.9	3,447	94.7	3,720	90.9	402
29 鋼材	10,422	69.9	7,421	65.3	3,001	84.6	9,732	68.6	7,269
30 非鉄金属	15,982	97.2	6,873	94.9	9,109	99.0	15,021	97.0	6,299
31 金属製品	16,524	107.7	5,362	110.1	11,162	106.6	15,656	107.6	4,668
32 鉄道車両	99	78.0	21	300.0	78	65.0	99	78.0	21
33 完成自動車	426	28.4	368	26.2	58	61.1	338	22.7	283
34 その他輸送用車両	515	444.0	36	75.0	479	704.4	515	447.8	36
35 二輪自動車	169	69.0	135	82.3	34	42.0	163	68.2	135
36 自動車部品	40,115	91.4	11,208	77.3	28,907	98.5	36,186	88.9	9,948
37 その他輸送機械	851	80.5	51	56.7	800	82.7	843	81.2	43
38 産業機械	22,710	97.5	15,639	101.8	7,071	89.0	20,355	95.3	13,519
39 電気機械	14,202	109.5	4,460	118.9	9,742	105.7	13,809	109.4	4,143
40 測量・光学・医療用機械	6,255	95.1	5,342	100.4	913	72.6	5,994	95.0	5,120
41 事務用機器	119	96.7	-	-	119	100.8	119	98.3	-
42 その他機械	264	77.6	8	114.3	256	76.9	219	70.0	8
5 化学工業品 小計	83,525	95.7	46,651	92.6	36,874	99.9	79,670	95.9	44,160
43 陶磁器	1,162	115.7	96	143.3	1,066	113.8	1,158	115.8	93
44 セメント	688	86.5	366	102.6	322	73.4	361	67.7	40
45 ガラス類	1,836	149.0	102	157.1	1,734	148.6	1,790	149.2	56
46 窯業品	7,093	99.6	2,842	102.4	4,251	97.8	6,444	103.3	2,522
47 重油	-	-	-	-	-	-	-	-	-
48 揮発油	-	-	-	-	-	-	-	-	-
49 その他の石油	127	97.7	41	74.5	86	114.7	114	99.1	38
50 LNG(液化天然ガス)	1,888	56.2	1,888	56.2	-	-	1,888	56.2	1,888
51 LPG(液化石油ガス)	1	25.0	1	25.0	-	-	1	25.0	1
52 その他石油製品	2,354	191.4	2,325	207.2	29	26.9	2,332	189.7	2,303
53 コークス	1,009	101.6	886	103.4	123	90.4	912	100.1	789
54 石炭製品	790	76.2	777	78.6	13	27.1	790	77.5	777
55 化学薬品	36,507	98.2	19,668	94.3	16,839	103.1	35,602	98.0	19,264
56 化学肥料	1,802	114.2	213	90.6	1,589	118.3	1,782	116.0	193
57 染料・塗料・合成樹脂・その他化学工業品	28,268	89.4	17,446	88.8	10,822	90.4	26,496	89.5	16,196
6 軽工業品 小計	10,577	96.1	4,125	95.6	6,452	96.5	9,055	94.1	3,039
58 紙・パルプ	1,438	85.5	622	115.2	816	71.5	1,388	84.5	622
59 糸及び紡績半製品	1,279	82.6	755	66.2	524	128.4	1,273	82.7	755
60 その他繊維工業品	2,051	105.9	431	101.2	1,620	107.3	2,017	105.9	431
61 砂糖	135	127.4	37	123.3	98	128.9	114	126.7	37
62 製造食品	4,131	93.2	1,471	95.1	2,661	92.1	3,204	90.4	851
63 飲料	971	124.6	771	134.5	200	97.1	489	124.4	304
64 水	363	99.5	5	27.8	358	103.2	363	100.8	5
65 たばこ	1	6.7	1	-	-	-	1	6.7	1
66 その他食料工業品	208	148.6	33	78.6	175	178.6	206	151.5	33
7 雑工業品 小計	69,295	102.2	35,981	107.1	33,314	97.3	67,133	100.5	34,735
67 がん具	244	78.7	-	-	244	83.8	244	79.2	-
68 衣服・身廻品・はきもの	9,442	90.5	1,049	81.0	8,393	91.8	9,412	90.9	1,046
69 文房具・運動娯楽用品・楽器	1,628	81.1	359	77.3	1,270	82.2	1,547	81.5	294
70 家具装飾品	16,985	98.4	2,297	107.4	14,688	97.1	16,615	97.8	2,185
71 その他日用品	4,446	689.2	2,033	1799.1	2,413	453.5	4,305	750.0	1,964
72 ゴム製品	30,982	111.6	27,761	113.8	3,221	95.5	30,536	111.2	27,443
73 木製品	2,991	134.0	804	328.2	2,187	110.1	1,958	92.9	181
74 その他製造工業品	2,578	36.0	1,679	34.0	899	40.3	2,516	35.5	1,622
8 特殊品 小計	37,834	99.6	20,984	94.8	16,850	106.3	30,108	100.4	15,604
75 金属くず	6,814	90.7	3,245	88.3	3,569	92.9	6,570	90.5	3,244
76 再利用資材	5,831	94.1	5,442	91.0	389	180.9	5,687	93.2	5,438
77 動植物性製造飼料	4,439	109.5	862	134.7	3,577	104.8	4,294	109.2	856
78 廃棄物	645	122.4	6	42.9	639	124.6	319	125.1	1
79 廃土砂	-	-	-	-	-	-	-	-	-
80 輸送用容器	12,199	111.8	5,713	113.4	6,486	110.4	11,644	112.0	5,357
81 取合せ品	7,906	90.0	5,715	84.2	2,190	109.9	1,594	78.3	708
9 分類不能のもの 小計	-	-	-	-	-	-	-	-	-
82 分類不能のもの	-	-	-	-	-	-	-	-	-
空 コン テ ナ	128,574	100.5	77,227	105.8	51,347	93.4	93,174	99.4	67,189

構成比は実入りコンテナのみで算出した。

			(単位:TEU・%)							
(フィーダーを含む)			国内コンテナ(フィーダーを除く)							
前年比	輸入	前年比	計	前年比	移出	前年比	移入	前年比		
97.5	204,755	96.1	63,416	107.4	26,374	100.8	37,042	112.7	合 計	
94.3	178,770	97.8	28,016	112.8	16,336	98.5	11,680	141.6	実入りコンテナ計	
86.0	5,862	96.8	583	80.4	324	70.2	260	98.0	1 農水産品	小計
-	33	53.2	-	-	-	-	-	-	1 麦	
-	3	100.0	23	42.5	23	43.3	-	-	2 米	
-	6	-	-	-	-	-	-	-	3 とうもろこし	
50.0	360	107.5	21	190.9	-	-	21	190.9	4 豆類	
-	21	420.0	-	-	-	-	-	-	5 その他雑穀	
93.6	1,683	88.6	233	63.3	218	63.9	15	55.6	6 野菜・果物	
-	-	-	-	-	-	-	-	-	7 綿花	
112.4	776	77.2	24	75.6	7	60.0	18	83.8	8 その他農産品	
-	-	-	-	-	-	-	-	-	9 羊毛	
43.0	542	112.4	184	104.5	72	133.3	112	91.8	10 その他畜産品	
77.8	2,438	107.7	98	121.0	4	400.0	94	117.5	11 水産品	
160.2	6,637	110.1	1,987	312.3	5	11.8	1,982	331.4	2 林産品	小計
425.0	173	49.6	8	14.0	-	-	8	33.3	12 原木	
-	426	122.1	5	-	5	-	-	-	13 製材	
69.6	5,595	119.8	1,973	341.9	-	-	1,973	344.3	14 樹脂類	
-	165	40.3	-	-	-	-	-	-	15 木材チップ	
800.0	76	91.6	1	50.0	-	-	1	100.0	16 その他林産品	
-	202	120.2	-	-	-	-	-	-	17 薪炭	
174.7	6,968	88.7	279	109.8	204	131.6	75	75.8	3 鉱産品	小計
-	107	629.4	-	-	-	-	-	-	18 石炭	
-	34	94.4	-	-	-	-	-	-	19 鉄鉱石	
41.2	722	198.4	45	67.2	-	-	45	107.1	20 金属鉱	
125.6	65	32.2	101	158.4	100	159.4	1	100.0	21 砂利・砂	
13.5	1,481	95.9	10	500.0	-	-	10	500.0	22 石材	
-	-	-	-	-	-	-	-	-	23 原油	
-	-	-	-	-	-	-	-	-	24 りん鉱石	
-	22	25.6	1	-	1	-	-	-	25 石灰石	
25.0	30	115.4	1	100.0	-	-	1	100.0	26 原塩	
186.2	4,507	80.7	121	100.8	103	153.7	18	34.0	27 非金属鉱物	
96.8	70,875	97.1	9,902	115.0	5,601	108.5	4,301	124.7	4 金属機械工業品	小計
67.4	3,318	94.9	299	89.6	170	89.9	129	89.0	28 鉄鋼	
65.6	2,463	79.6	690	95.4	152	56.5	538	118.3	29 鋼材	
94.7	8,722	98.8	961	99.9	574	97.1	387	104.3	30 非鉄金属	
110.7	10,988	106.4	868	108.9	694	106.3	174	120.8	31 金属製品	
300.0	78	65.0	-	-	-	-	-	-	32 鉄道車両	
20.3	55	61.8	88	626.4	85	1058.8	3	50.0	33 完成自動車	
75.0	479	714.9	-	-	-	-	-	-	34 その他輸送用車両	
85.4	28	34.6	6	100.0	-	-	6	-	35 二輪自動車	
75.5	26,238	95.3	3,929	124.3	1,260	95.0	2,669	145.4	36 自動車部品	
58.1	800	83.0	8	41.7	8	50.0	-	-	37 その他輸送機械	
98.6	6,836	89.5	2,355	121.0	2,120	128.7	235	78.2	38 産業機械	
118.7	9,666	105.8	393	111.9	317	120.3	76	86.7	39 電気機械	
99.8	874	73.8	261	97.8	222	114.6	39	53.2	40 測量・光学・医療用機械	
-	119	101.7	-	-	-	-	-	-	41 事務用機器	
114.3	211	69.0	45	166.7	-	-	45	166.7	42 その他機械	
92.8	35,510	100.0	3,855	92.2	2,491	89.5	1,364	97.4	5 化学工業品	小計
138.8	1,065	114.1	4	102.5	3	-	1	27.5	43 陶磁器	
41.7	321	73.5	327	124.4	326	125.0	1	55.0	44 セメント	
124.4	1,734	150.1	46	144.1	46	230.5	-	-	45 ガラス類	
104.7	3,922	102.3	649	73.7	320	86.8	329	64.3	46 窯業品	
-	-	-	-	-	-	-	-	-	47 重油	
-	-	-	-	-	-	-	-	-	48 揮発油	
73.1	76	120.6	13	86.7	3	100.0	10	83.3	49 その他の石油	
56.2	-	-	-	-	-	-	-	-	50 LNG(液化天然ガス)	
25.0	-	-	-	-	-	-	-	-	51 LPG(液化石油ガス)	
205.4	29	26.9	22	2200.0	22	2200.0	-	-	52 その他石油製品	
101.8	123	90.4	97	118.3	97	118.3	-	-	53 コークス	
78.6	13	43.3	-	-	-	-	-	-	54 石炭製品	
94.8	16,338	101.9	905	107.6	404	75.6	501	163.2	55 化学薬品	
99.5	1,589	118.4	20	47.4	20	48.0	-	-	56 化学肥料	
89.1	10,300	90.0	1,772	88.4	1,250	84.9	522	97.9	57 染料・塗料・合成樹脂・その他化学工業品	
93.3	6,016	94.5	1,522	110.5	1,086	102.8	436	135.8	6 軽工業品	小計
122.4	766	67.5	50	131.6	-	-	50	833.3	58 紙・パルプ	
66.3	518	129.5	6	66.7	-	-	6	75.0	59 糸及び紡績半製品	
101.2	1,586	107.3	34	106.3	-	-	34	106.3	60 その他繊維工業品	
123.3	77	128.3	21	131.3	-	-	21	131.3	61 砂糖	
95.0	2,353	88.8	927	104.4	620	95.3	308	129.3	62 製造食品	
149.0	185	97.9	482	124.8	467	126.5	15	88.8	63 飲料	
33.3	358	103.8	-	-	-	-	-	-	64 水	
-	-	-	-	-	-	-	-	-	65 たばこ	
82.5	173	180.2	2	50.0	-	-	2	100.0	66 その他食料工業品	
105.7	32,398	95.5	2,162	204.8	1,246	166.0	916	300.3	7 雑工業品	小計
-	244	84.4	-	-	-	-	-	-	67 がん具	
81.2	8,366	92.3	30	34.7	3	35.7	27	34.6	68 衣服・身の用品・はきもの	
80.8	1,253	81.7	81	73.2	65	64.6	17	151.8	69 文房具・運動娯楽用品・楽器	
109.3	14,430	96.3	370	132.7	112	80.3	258	185.5	70 家具装飾品	
3851.0	2,341	447.6	141	197.9	69	111.3	72	794.4	71 その他日用品	
113.8	3,093	92.7	446	143.3	318	116.3	128	336.8	72 ゴム製品	
130.2	1,777	90.2	1,033	833.2	623	587.9	410	2277.8	73 木製品	
33.3	894	40.3	62	84.8	57	90.5	5	49.0	74 その他製造工業品	
97.8	14,504	103.3	7,726	96.6	5,380	87.0	2,346	129.6	8 特殊品	小計
88.6	3,326	92.5	244	94.9	1	7.7	243	99.6	75 金属くず	
91.1	249	185.8	144	156.5	4	36.4	140	172.8	76 再利用資材	
136.1	3,438	104.0	145	120.8	6	54.5	139	127.5	77 動植物性製造飼料	
8.3	318	130.9	326	119.9	5	250.0	321	118.9	78 廃棄物	
-	-	-	-	-	-	-	-	-	79 廃土砂	
115.6	6,287	109.1	555	108.4	356	88.2	199	184.2	80 輸送用容器	
67.9	886	89.1	6,312	93.6	5,007	87.2	1,304	130.6	81 取合せ品	
-	-	-	-	-	-	-	-	-	9 分類不能のもの	小計
-	-	-	-	-	-	-	-	-	82 分類不能のもの	
105.9	25,985	85.7	35,400	103.5	10,038	104.8	25,362	103.0	空コンテナ	

1. 17. 2 外貿内貿コンテナ貨物品種別表（20フィート換算個数）

	外国貿易(ダイレクト)						内 国		
	計	前年比	輸出	前年比	輸入	前年比	計	前年比	移出
合 計	414,741	96.7	210,698	97.0	204,043	96.4	73,275	106.6	35,521
実入リコンテナ計	321,689	96.0	143,607	93.4	178,082	98.2	37,753	109.4	25,385
1 農水産品 小計	7,014	96.2	1,159	91.0	5,855	97.3	596	70.5	330
1 麦	32	50.0	-	-	32	51.6	1	100.0	-
2 米	3	60.0	-	-	3	100.0	23	42.5	23
3 とうもろこし	6	-	-	-	6	-	-	-	-
4 豆類	365	105.8	5	50.0	360	107.5	21	190.9	-
5 その他雑穀	21	350.0	-	-	21	420.0	-	-	-
6 野菜・果物	1,726	89.3	44	93.6	1,682	89.2	234	61.2	218
7 綿花	-	-	-	-	-	-	-	-	-
8 その他農産品	1,591	91.8	817	112.2	774	77.0	27	85.0	8
9 羊毛	-	-	-	-	-	-	-	-	-
10 その他畜産品	716	90.5	174	52.3	542	118.3	185	67.5	73
11 水産品	2,554	105.8	119	79.3	2,435	107.6	105	118.0	8
2 林産品 小計	6,775	111.3	147	249.2	6,628	110.0	1,998	298.1	7
12 原木	256	69.4	83	415.0	173	49.6	10	17.5	2
13 製材	426	122.1	-	-	426	122.1	5	-	5
14 樹脂類	5,634	119.8	48	137.1	5,586	119.6	1,982	324.4	-
15 木材チップ	165	40.3	-	-	165	40.3	-	-	-
16 その他林産品	92	108.2	16	800.0	76	91.6	1	50.0	-
17 薪炭	202	118.8	-	-	202	120.2	-	-	-
3 鉱産品 小計	8,856	99.3	1,888	174.8	6,968	88.9	301	105.2	226
18 石炭	107	563.2	-	-	107	629.4	-	-	-
19 鉄鉱石	34	94.4	-	-	34	94.4	-	-	-
20 金属鉱	729	192.3	7	46.7	722	198.4	45	65.2	-
21 砂利・砂	119	52.9	54	128.6	65	35.5	101	120.7	100
22 石材	1,486	93.9	5	13.5	1,481	95.9	10	500.0	-
23 原油	-	-	-	-	-	-	-	-	-
24 リン鉱石	-	-	-	-	-	-	-	-	-
25 石灰石	22	25.6	-	-	22	25.6	1	-	1
26 原塩	31	103.3	1	25.0	30	115.4	1	100.0	-
27 非金属鉱物	6,328	96.4	1,821	185.8	4,507	80.7	143	110.0	125
4 金属機械工業品 小計	118,984	91.6	48,181	84.1	70,803	97.4	13,687	120.2	9,314
28 鉄鋼	3,689	90.7	390	66.1	3,299	94.9	330	92.2	182
29 鋼材	9,075	66.2	6,612	62.2	2,463	80.0	1,347	113.1	809
30 非鉄金属	14,838	96.4	6,124	93.1	8,714	98.8	1,144	109.3	749
31 金属製品	15,288	106.0	4,317	104.7	10,971	106.5	1,236	133.5	1,045
32 鉄道車両	99	78.0	21	300.0	78	65.0	-	-	-
33 完成自動車	316	22.5	261	19.8	55	61.8	110	116.7	107
34 その他輸送用車両	515	447.8	36	75.0	479	714.9	-	-	-
35 二輪自動車	163	68.8	135	86.5	28	34.6	6	75.0	-
36 自動車部品	34,212	87.1	7,994	67.1	26,218	95.8	5,903	128.5	3,214
37 その他輸送機械	843	81.5	43	58.1	800	83.3	8	34.1	8
38 産業機械	19,970	95.2	13,138	98.5	6,832	89.5	2,740	118.0	2,501
39 電気機械	13,722	109.5	4,058	119.2	9,664	105.8	480	109.8	402
40 測量・光学・医療用機械	5,916	95.1	5,044	99.4	872	75.8	339	95.3	298
41 事務用機器	119	100.0	-	-	119	101.7	-	-	-
42 その他機械	219	70.4	8	114.3	211	69.4	45	155.2	-
5 化学工業品 小計	75,303	96.4	39,847	93.2	35,456	100.3	8,222	89.2	6,804
43 陶磁器	1,154	116.9	93	138.8	1,061	115.3	8	47.6	3
44 セメント	361	67.7	40	41.7	321	73.5	327	124.4	326
45 ガラス類	1,790	149.7	56	127.3	1,734	150.5	46	128.1	46
46 窯業品	6,348	103.1	2,428	102.0	3,920	103.7	745	77.5	414
47 重油	-	-	-	-	-	-	-	-	-
48 揮発油	-	-	-	-	-	-	-	-	-
49 その他の石油	111	96.5	38	73.1	73	115.9	16	106.7	3
50 LNG(液化天然ガス)	1,888	56.2	1,888	56.2	-	-	-	-	-
51 LPG(液化石油ガス)	1	50.0	1	50.0	-	-	-	-	-
52 その他石油製品	2,332	189.7	2,303	205.4	29	26.9	22	2200.0	22
53 コークス	832	93.2	709	93.7	123	90.4	177	177.0	177
54 石灰製品	790	79.9	777	81.0	13	43.3	-	-	-
55 化学薬品	32,854	99.5	16,545	97.0	16,309	102.1	3,653	87.6	3,123
56 化学肥料	1,782	116.0	193	99.5	1,589	118.4	20	47.4	20
57 染料・塗料・合成樹脂・その他化学工業品	25,060	89.3	14,776	88.7	10,284	90.2	3,208	90.1	2,670
6 軽工業品 小計	8,872	92.7	2,879	89.5	5,993	94.3	1,705	119.1	1,246
58 紙・パルプ	1,338	81.4	572	112.6	766	67.5	100	263.2	50
59 糸及び紡績半製品	1,256	82.3	754	66.9	502	125.5	23	109.5	1
60 その他繊維工業品	2,009	105.5	423	99.3	1,586	107.3	42	131.3	8
61 砂糖	114	126.7	37	123.3	77	128.3	21	131.3	-
62 製造食品	3,134	89.2	788	90.4	2,346	88.8	997	108.3	683
63 飲料	451	116.8	266	135.0	185	97.9	520	132.3	505
64 水	363	100.8	5	33.3	358	103.8	-	-	-
65 たばこ	1	6.7	1	-	-	-	-	-	-
66 その他食料工業品	206	153.7	33	82.5	173	184.0	2	33.3	-
7 雑工業品 小計	66,176	101.2	34,275	105.9	31,901	96.6	3,119	127.1	1,706
67 がん具	243	84.1	-	-	243	90.0	1	4.8	-
68 衣服・身廻り・はきもの	9,365	90.8	1,025	80.8	8,340	92.2	77	62.2	24
69 文房具・運動娯楽用品・楽器	1,525	81.4	272	78.2	1,253	82.1	103	77.1	87
70 家具・装飾品	16,281	100.9	2,127	108.9	14,154	99.8	704	62.7	170
71 その他日用品	4,301	749.3	1,960	3843.1	2,341	447.6	145	203.5	73
72 ゴム製品	30,305	111.7	27,212	114.4	3,093	92.7	677	104.7	549
73 木製品	1,673	81.6	89	64.0	1,584	82.8	1,318	728.3	715
74 その他製造工業品	2,483	35.4	1,590	33.2	893	40.3	95	61.6	89
8 特殊品 小計	29,709	99.8	15,231	96.8	14,478	103.3	8,125	98.8	5,753
75 金属くず	6,563	90.6	3,244	88.7	3,319	92.5	251	93.0	1
76 再利用資材	5,663	93.0	5,414	90.9	249	185.8	168	158.5	28
77 動植物性製造飼料	4,283	108.9	850	135.1	3,433	103.9	156	127.9	12
78 廃棄物	319	125.1	1	8.3	318	130.9	326	119.9	5
79 廃土砂	-	-	-	-	-	-	-	-	-
80 輸送用容器	11,371	111.4	5,098	114.6	6,273	109.0	828	117.1	615
81 取合せ品	1,510	74.4	624	60.2	886	89.1	6,396	94.7	5,091
9 分類不能のもの 小計	-	-	-	-	-	-	-	-	-
82 分類不能のもの	-	-	-	-	-	-	-	-	-
空コンテナ	93,052	99.2	67,091	105.8	25,961	85.6	35,522	103.9	10,136

構成比は実入コンテナのみで算出した。

(単位: TEU・%)

貿 易			フィーダー(国内貿易の内訳)						
前年比	移入	前年比	計	前年比	輸出	前年比	輸入	前年比	
103.3	37,754	110.0	9,859	101.8	9,147	111.2	712	48.9	合 計
102.3	12,368	127.4	9,737	100.6	9,049	110.0	688	47.3	実入リコンテナ計
60.7	267	88.0	13	10.8	6	7.3	7	18.4	1 農水産品 小計
-	1	100.0	1	-	-	-	1	-	1 麦
43.3	-	-	-	-	-	-	-	-	2 米
-	-	-	-	-	-	-	-	-	3 とうもろこし
-	21	190.9	-	-	-	-	-	-	4 豆類
-	-	-	-	-	-	-	-	-	5 その他雑穀
63.9	16	39.0	1	7.1	-	-	1	7.1	6 野菜・果物
-	-	-	-	-	-	-	-	-	7 綿花
69.1	20	93.3	3	-	1	-	2	-	8 その他農産品
-	-	-	-	-	-	-	-	-	9 羊毛
57.0	112	76.7	1	1.0	1	1.4	-	-	10 その他畜産品
88.9	97	121.3	7	87.5	4	50.0	3	-	11 水産品
9.0	1,991	332.9	11	32.4	2	5.9	9	-	2 林産品 小計
6.1	8	33.3	2	-	2	-	-	-	12 原木
-	-	-	-	-	-	-	-	-	13 製材
-	1,982	345.9	9	26.5	-	-	9	-	14 樹脂類
-	-	-	-	-	-	-	-	-	15 木材チップ
-	1	100.0	-	-	-	-	-	-	16 その他林産品
-	-	-	-	-	-	-	-	-	17 薪炭
134.5	75	63.6	22	68.8	22	169.2	-	-	3 鉱産品 小計
-	-	-	-	-	-	-	-	-	18 石炭
-	-	-	-	-	-	-	-	-	19 鉄鉱石
-	45	107.1	-	-	-	-	-	-	20 金属鉱
156.9	1	5.0	-	-	-	-	-	-	21 砂利・砂
-	10	500.0	-	-	-	-	-	-	22 石材
-	-	-	-	-	-	-	-	-	23 原油
-	-	-	-	-	-	-	-	-	24 りん鉱石
-	-	-	-	-	-	-	-	-	25 石灰石
-	1	100.0	-	-	-	-	-	-	26 原塩
162.3	18	34.0	22	220.0	22	220.0	-	-	27 非金属鉱物
121.8	4,373	116.8	3,785	136.2	3,713	149.4	72	24.5	4 金属機械工業品 小計
93.3	148	90.9	31	129.2	12	200.0	19	105.6	28 鉄鋼
112.1	538	114.5	657	140.4	657	145.0	-	-	29 鋼材
112.8	395	103.1	183	215.3	175	239.7	8	66.7	30 非鉄金属
139.7	191	107.3	368	285.3	351	369.5	17	50.0	31 金属製品
-	-	-	-	-	-	-	-	-	32 鉄道車両
121.3	3	50.0	22	27.5	22	27.5	-	-	33 完成自動車
-	-	-	-	-	-	-	-	-	34 その他輸送用車両
-	6	-	-	-	-	-	-	-	35 二輪自動車
123.8	2,689	134.5	1,974	137.8	1,954	154.0	20	12.2	36 自動車部品
50.0	-	-	-	-	-	-	-	-	37 その他輸送機械
124.2	239	77.2	385	102.4	381	103.8	4	44.4	38 産業機械
115.7	78	87.0	87	101.2	85	101.2	2	100.0	39 電気機械
119.8	41	38.1	78	87.6	76	138.2	2	5.9	40 測量・光学・医療用機械
-	-	-	-	-	-	-	-	-	41 事務用機器
-	45	155.2	-	-	-	-	-	-	42 その他機械
89.0	1,418	90.1	4,367	86.8	4,313	88.8	54	31.2	5 化学工業品 小計
-	5	30.0	4	30.8	-	-	4	30.8	43 陶磁器
125.0	1	55.0	-	-	-	-	-	-	44 セメント
219.5	-	-	-	-	-	-	-	-	45 ガラス類
104.6	331	58.5	96	118.5	94	348.1	2	3.7	46 窯業品
-	-	-	-	-	-	-	-	-	47 重油
-	-	-	-	-	-	-	-	-	48 揮発油
100.0	13	108.3	3	-	-	-	3	-	49 その他の石油
-	-	-	-	-	-	-	-	-	50 LNG(液化天然ガス)
-	-	-	-	-	-	-	-	-	51 LPG(液化石油ガス)
2200.0	-	-	-	-	-	-	-	-	52 その他石油製品
177.0	-	-	80	444.4	80	444.4	-	-	53 コークス
-	-	-	-	-	-	-	-	-	54 石炭製品
82.2	530	142.5	2,748	82.5	2,719	83.3	29	44.6	55 化学薬品
48.5	-	-	-	-	-	-	-	-	56 化学肥料
89.3	538	94.2	1,436	92.3	1,420	93.6	16	42.1	57 染料・塗料・合成樹脂・その他化学工業品
113.3	459	138.2	183	338.9	160	372.1	23	209.1	6 軽工業品 小計
156.3	50	833.3	50	-	50	-	-	-	58 紙・パルプ
7.7	22	275.0	17	141.7	1	8.3	16	-	59 糸及び紡績半製品
-	34	106.3	8	-	8	-	-	-	60 その他繊維工業品
-	21	131.3	-	-	-	-	-	-	61 砂糖
101.3	315	127.4	70	212.1	63	262.5	7	77.8	62 製造食品
134.2	15	88.8	38	542.9	38	542.9	-	-	63 飲料
-	-	-	-	-	-	-	-	-	64 水
-	-	-	-	-	-	-	-	-	65 たばこ
-	2	50.0	-	-	-	-	-	-	66 その他食料工業品
136.9	1,413	117.0	957	68.5	460	92.9	497	55.0	7 雑工業品 小計
-	1	4.8	1	5.3	-	-	1	5.3	67 がん具
87.0	53	55.2	47	123.7	21	105.0	26	144.4	68 衣服・身用品・はきもの
74.7	17	92.8	22	95.7	22	137.5	-	-	69 文房具・運動娯楽用品・楽器
91.6	534	56.9	334	39.5	58	126.1	276	34.5	70 家具装備品
117.7	72	794.4	4	-	4	-	-	-	71 その他日用品
90.2	128	336.8	231	69.0	231	69.0	-	-	72 ゴム製品
674.7	603	804.0	285	500.0	92	-	193	338.6	73 木製品
63.1	6	45.4	33	40.7	32	41.0	1	33.3	74 その他製造工業品
89.9	2,372	129.7	399	173.5	373	175.9	26	144.4	8 特殊品 小計
5.3	250	99.6	7	53.8	-	-	7	100.0	75 金属くず
112.0	140	172.8	24	171.4	24	171.4	-	-	76 再利用資材
109.1	144	129.7	11	550.0	6	-	5	250.0	77 動植物性製造飼肥料
250.0	321	118.9	-	-	-	-	-	-	78 廃棄物
-	-	-	-	-	-	-	-	-	79 廃土砂
104.3	213	182.0	273	140.0	259	139.2	14	155.6	80 輸送用容器
88.5	1,304	130.6	84	1400.0	84	1400.0	-	-	81 取合せ品
-	-	-	-	-	-	-	-	-	9 分類不能のもの 小計
-	-	-	-	-	-	-	-	-	82 分類不能のもの
105.8	25,386	103.1	122	4066.7	98	4900.0	24	2400.0	空 コン テ ナ

1. 17. 3 国際国内コンテナ貨物品種別表（トン数）

		合計						国際コンテナ		
		計	前年比	輸移出	前年比	輸移入	前年比	計	前年比	輸出
合 計		7,515,926	97.6	3,545,956	95.7	3,969,970	99.3	7,174,710	97.2	3,334,971
1 農水産品	小計	175,638	95.8	26,671	84.2	148,967	98.2	166,175	96.5	20,504
1 麦		1,119	52.9	-	-	1,119	53.9	1,119	53.4	-
2 米		445	50.7	342	44.8	103	90.4	103	75.7	-
3 とうもろこし		148	643.5	-	-	148	643.5	148	-	-
4 豆類		13,840	110.7	170	95.0	13,670	111.0	13,393	108.9	170
5 その他雑穀		547	302.2	-	-	547	385.2	547	302.2	-
6 野菜・果物		42,493	85.7	5,083	72.3	37,410	87.9	37,964	88.1	761
7 棉花		-	-	-	-	-	-	-	-	-
8 その他農産品		30,505	90.9	13,775	113.4	16,730	78.2	30,087	91.0	13,674
9 羊毛		-	-	-	-	-	-	-	-	-
10 その他畜産品		19,600	93.8	4,576	56.7	15,024	117.2	16,995	91.2	3,206
11 水産品		66,941	105.1	2,725	79.6	64,216	106.5	65,819	105.0	2,693
2 林産品	小計	270,498	123.2	3,473	148.5	267,025	122.9	232,469	111.9	3,401
12 原木		6,423	67.2	1,926	259.9	4,497	51.0	6,281	70.6	1,926
13 製材		10,294	114.5	72	-	10,222	113.7	10,222	113.7	-
14 樹脂類		240,607	132.6	1,114	74.1	239,493	133.1	202,795	119.2	1,114
15 木材チップ		5,294	38.9	-	-	5,294	38.9	5,294	38.9	-
16 その他林産品		1,864	134.3	361	722.0	1,503	112.3	1,861	136.7	361
17 薪炭		6,016	129.9	-	-	6,016	131.2	6,016	129.9	-
3 鉱産品	小計	298,007	104.2	64,350	205.8	233,657	91.7	294,899	104.3	62,300
18 石炭		3,427	689.5	-	-	3,427	715.4	3,427	689.5	-
19 鉄鉱石		1,225	95.3	-	-	1,225	95.3	1,225	95.3	-
20 金属鉱		27,082	183.0	217	36.5	26,865	189.1	26,629	192.4	217
21 砂利・砂		4,537	56.7	2,223	144.9	2,314	35.8	3,382	46.0	1,089
22 石材		49,671	96.4	156	19.3	49,515	97.6	49,468	96.0	156
23 原油		-	-	-	-	-	-	-	-	-
24 リン鉱石		-	-	-	-	-	-	-	-	-
25 石灰石		230	29.9	6	-	224	29.2	224	29.2	-
26 原塩		967	99.2	10	8.8	957	111.1	945	99.2	10
27 非金属鉱物		210,868	101.3	61,738	218.9	149,130	82.9	209,599	101.5	60,828
4 金属機械工業品	小計	2,502,207	92.6	1,123,275	86.6	1,378,932	98.2	2,408,386	92.1	1,070,944
28 鉄鋼		130,816	92.3	11,328	63.9	119,488	96.4	126,779	92.5	9,688
29 鋼材		309,454	70.7	229,485	68.0	79,969	79.9	302,917	70.8	227,451
30 非鉄金属		474,497	99.7	200,733	101.6	273,764	98.4	463,454	100.2	195,680
31 金属製品		329,247	112.0	109,893	114.3	219,354	110.9	317,580	112.0	100,578
32 鉄道車両		954	91.1	227	436.5	727	73.1	954	91.1	227
33 完成自動車		7,048	30.0	6,077	27.3	971	80.0	6,259	26.8	5,348
34 その他輸送用車両		9,202	555.3	552	63.6	8,650	1096.3	9,202	558.4	552
35 二輪自動車		2,500	67.8	2,173	80.0	327	33.6	2,486	67.9	2,173
36 自動車部品		583,382	89.3	191,598	78.2	391,784	96.0	549,999	87.9	181,190
37 その他輸送機械		9,662	73.5	603	49.8	9,059	75.9	9,519	74.1	460
38 産業機械		340,684	94.1	231,301	96.4	109,383	89.5	320,988	92.7	213,584
39 電気機械		212,344	109.3	62,393	113.4	149,951	107.7	208,465	109.1	59,087
40 測量・光学・医療用機械		87,494	93.0	76,757	96.0	10,737	76.2	85,229	92.9	74,771
41 事務用機器		2,048	104.1	-	-	2,048	108.2	2,048	105.4	-
42 その他機械		2,875	76.7	155	234.8	2,720	73.8	2,507	70.9	155
5 化学工業品	小計	2,189,941	98.6	1,187,840	97.9	1,002,101	99.4	2,151,813	98.9	1,162,847
43 陶磁器		27,095	107.1	1,551	114.3	25,544	106.6	27,024	106.9	1,491
44 セメント		16,030	77.7	4,410	90.1	11,620	73.8	12,474	69.9	867
45 ガラス類		28,726	129.4	2,029	196.6	26,697	126.1	27,857	126.7	1,160
46 窯業品		180,230	105.8	74,618	118.6	105,612	98.3	174,098	108.7	71,506
47 重油		-	-	-	-	-	-	-	-	-
48 揮発油		-	-	-	-	-	-	-	-	-
49 その他の石油		3,641	102.4	1,081	72.9	2,560	123.5	3,381	103.7	1,057
50 LNG(液化天然ガス)		44,979	56.9	44,979	56.9	-	-	44,979	56.9	44,979
51 LPG(液化石油ガス)		19	39.6	19	39.6	-	-	19	39.6	19
52 その他石油製品		76,377	203.9	75,604	221.2	773	23.6	75,681	202.0	74,908
53 コークス		23,274	105.6	19,116	108.6	4,158	93.5	22,498	104.1	18,340
54 石炭製品		24,743	81.5	24,304	83.2	439	37.4	24,743	82.1	24,304
55 化学薬品		1,008,606	100.1	530,602	97.7	478,004	102.9	999,982	100.1	527,114
56 化学肥料		61,419	115.7	5,500	97.6	55,919	117.9	61,113	116.4	5,194
57 染料・塗料・合成樹脂・その他化学工業品		694,802	92.7	404,027	93.4	290,775	91.8	677,964	93.1	391,908
6 軽工業品	小計	206,513	93.5	77,855	92.1	128,658	94.4	183,966	92.7	59,859
58 紙・パルプ		33,843	83.3	16,007	120.6	17,836	65.2	33,240	83.2	16,007
59 糸及び紡績半製品		28,093	80.8	16,287	63.2	11,806	131.5	27,933	80.6	16,287
60 その他繊維工業品		26,839	102.0	5,645	90.1	21,194	105.7	26,528	102.1	5,645
61 砂糖		3,662	130.5	1,191	154.9	2,471	121.3	3,435	129.8	1,191
62 製造食品		85,349	92.9	24,131	91.5	61,218	93.5	72,466	93.0	14,241
63 飲料		19,889	118.1	13,996	127.2	5,893	101.0	11,569	119.9	5,890
64 水		3,941	94.0	74	21.8	3,867	100.4	3,941	95.7	74
65 たばこ		8	2.4	8	-	-	-	8	2.4	8
66 その他食料工業品		4,889	156.7	516	74.9	4,373	180.0	4,846	157.2	516
7 雑工業品	小計	1,073,580	101.8	633,832	107.2	439,748	94.9	1,054,735	101.3	620,461
67 がん具		2,175	54.5	-	-	2,175	58.8	2,175	54.6	-
68 衣服・身廻品・はきもの		115,456	92.7	16,909	85.4	98,547	94.1	115,335	93.3	16,865
69 文房具・運動娯楽用品・楽器		22,792	75.5	5,644	74.9	17,148	75.7	21,432	76.2	4,371
70 家具・装飾品		221,361	93.2	30,736	101.5	190,625	92.0	217,955	92.8	29,136
71 その他日用品		82,623	996.2	49,633	2332.4	32,990	535.0	81,113	1144.4	48,397
72 ゴム製品		545,328	110.0	500,772	112.2	44,556	90.0	539,849	109.9	495,635
73 木製品		51,812	116.9	9,017	256.2	42,795	104.9	45,410	104.6	5,434
74 その他製造工業品		32,033	29.0	21,121	25.9	10,912	37.9	31,466	28.7	20,623
8 特殊品	小計	799,542	98.2	428,660	94.7	370,882	102.6	682,267	99.5	334,655
75 金属くず		189,452	94.4	86,663	91.8	102,789	96.7	186,659	94.3	86,643
76 再利用資材		143,235	97.9	132,898	93.5	10,337	256.5	140,669	97.3	132,858
77 動植物性製造飼料		123,803	108.3	22,352	144.2	101,451	102.6	121,873	108.6	22,280
78 廃棄物		11,283	125.8	59	20.4	11,224	129.3	7,436	143.4	19
79 廃土砂		-	-	-	-	-	-	-	-	-
80 輸送用容器		201,311	105.9	82,708	108.8	118,603	104.0	195,156	106.2	77,990
81 取合せ品		130,458	84.8	103,980	83.6	26,478	89.9	30,474	71.8	14,865
9 分類不能のもの	小計	-	-	-	-	-	-	-	-	-
82 分類不能のもの		-	-	-	-	-	-	-	-	-

(単位:トン・%)

(フィーダーを含む)			国内コンテナ(フィーダーを除く)							
前年比	輸入	前年比	計	前年比	移出	前年比	移入	前年比	合 計	
96.0	3,839,739	98.3	341,216	105.7	210,985	91.5	130,231	141.1		
87.2	145,671	98.0	9,463	84.3	6,167	75.5	3,296	107.7	1 農水産品	小計
-	1,119	54.3	-	-	-	-	-	-	1 麦	
-	103	100.0	342	46.1	342	46.8	-	-	2 米	
-	148	-	-	-	-	-	-	-	3 とうもろこし	
95.0	13,223	109.1	447	223.5	-	-	447	223.5	4 豆類	
-	547	385.2	-	-	-	-	-	-	5 その他雑穀	
98.2	37,203	87.9	4,529	69.9	4,322	69.1	207	90.8	6 野菜・果物	
-	-	-	-	-	-	-	-	-	7 綿花	
114.4	16,413	77.7	418	89.3	101	53.4	317	113.6	8 その他農産品	
-	-	-	-	-	-	-	-	-	9 羊毛	
45.3	13,789	119.4	2,605	115.4	1,370	139.4	1,235	96.9	10 その他畜産品	
78.8	63,126	106.5	1,122	108.5	32	400.0	1,090	106.2	11 水産品	
177.0	229,068	111.3	38,029	317.7	72	17.3	37,957	328.5	2 林産品	小計
505.5	4,355	51.1	142	21.4	-	-	142	46.6	12 原木	
-	10,222	113.7	72	-	72	-	-	-	13 製材	
75.7	201,681	119.5	37,812	335.2	-	-	37,812	336.2	14 樹脂類	
-	5,294	38.9	-	-	-	-	-	-	15 木材チップ	
1388.5	1,500	112.4	3	11.1	-	-	3	100.0	16 その他林産品	
-	6,016	131.2	-	-	-	-	-	-	17 薪炭	
208.7	232,599	92.0	3,108	97.2	2,050	144.6	1,058	59.5	3 鉱産品	小計
-	3,427	715.4	-	-	-	-	-	-	18 石炭	
-	1,225	95.3	-	-	-	-	-	-	19 鉄鉱石	
54.9	26,412	196.5	453	47.1	-	-	453	59.4	20 金属鉱	
122.5	2,293	35.5	1,155	178.2	1,134	175.8	21	700.0	21 砂利・砂	
19.3	49,312	97.2	203	6766.7	-	-	203	6766.7	22 石材	
-	-	-	-	-	-	-	-	-	23 原油	
-	-	-	-	-	-	-	-	-	24 リン鉱石	
-	224	29.2	6	-	6	-	-	-	25 石灰石	
8.8	935	111.4	22	100.0	-	-	22	100.0	26 原塩	
220.2	148,771	83.2	1,269	81.2	910	158.5	359	36.3	27 非金属鉱物	
86.0	1,337,442	97.7	93,821	107.1	52,331	101.7	41,490	114.7	4 金属機械工業品	小計
61.7	117,091	96.5	4,037	87.6	1,640	80.5	2,397	93.2	28 鉄鋼	
68.4	75,466	79.2	6,537	64.4	2,034	37.6	4,503	95.0	29 鋼材	
102.1	267,774	98.8	11,043	84.1	5,053	84.9	5,990	83.4	30 非鉄金属	
114.0	217,002	111.0	11,667	113.9	9,315	117.6	2,352	101.3	31 金属製品	
436.5	727	73.1	-	-	-	-	-	-	32 鉄道車両	
24.1	911	76.8	789	616.4	729	729.0	60	214.3	33 完成自動車	
63.6	8,650	1109.0	-	-	-	-	-	-	34 その他輸送用車両	
80.9	313	32.2	14	46.7	-	-	14	-	35 二輪自動車	
77.5	368,809	94.1	33,383	121.3	10,408	91.3	22,975	142.5	36 自動車部品	
49.4	9,059	76.0	143	48.1	143	51.1	-	-	37 その他輸送機械	
94.5	107,404	89.4	19,696	124.9	17,717	128.5	1,979	99.6	38 産業機械	
113.0	149,378	107.7	3,879	120.2	3,306	121.1	573	115.1	39 電気機械	
95.7	10,458	76.8	2,265	100.0	1,986	110.2	279	60.4	40 測量・光学・医療用機械	
-	2,048	108.9	-	-	-	-	-	-	41 事務用機器	
234.8	2,352	67.8	368	171.2	-	-	368	171.2	42 その他機械	
98.3	988,966	99.6	38,128	84.8	24,993	83.3	13,135	87.9	5 化学工業品	小計
109.9	25,533	106.7	71	273.1	60	-	11	42.3	43 陶磁器	
40.6	11,607	73.9	3,556	127.0	3,543	128.5	13	31.0	44 セメント	
125.0	26,697	126.7	869	421.8	869	835.6	-	-	45 ガラス類	
124.2	102,592	100.0	6,132	60.4	3,112	58.4	3,020	62.6	46 窯業品	
-	-	-	-	-	-	-	-	-	47 重油	
-	-	-	-	-	-	-	-	-	48 揮発油	
72.5	2,324	129.0	260	88.1	24	100.0	236	87.1	49 その他の石油	
56.9	-	-	-	-	-	-	-	-	50 LNG(液化天然ガス)	
39.6	-	-	-	-	-	-	-	-	51 LPG(液化石油ガス)	
219.1	773	23.6	696	69600.0	696	69600.0	-	-	52 その他石油製品	
106.8	4,158	93.5	776	182.2	776	182.2	-	-	53 コークス	
83.2	439	46.3	-	-	-	-	-	-	54 石炭製品	
98.0	472,868	102.7	8,624	94.5	3,488	65.8	5,136	134.3	55 化学薬品	
102.6	55,919	117.9	306	51.7	306	53.0	-	-	56 化学肥料	
94.0	286,056	91.9	16,838	79.8	12,119	78.3	4,719	84.0	57 染料・塗料・合成樹脂・その他化学工業品	
91.5	124,107	93.4	22,547	100.4	17,996	94.4	4,551	134.3	6 軽工業品	小計
125.9	17,233	63.2	603	92.6	-	-	603	648.4	58 紙・パルプ	
63.3	11,646	130.7	160	163.3	-	-	160	250.0	59 糸及び紡績半製品	
90.1	20,883	105.8	311	98.4	-	-	311	98.4	60 その他繊維工業品	
154.9	2,244	119.6	227	141.9	-	-	227	141.9	61 砂糖	
95.1	58,225	92.5	12,883	92.5	9,890	86.6	2,993	119.2	62 製造食品	
146.9	5,679	100.7	8,320	115.8	8,106	115.9	214	109.7	63 飲料	
25.0	3,867	101.1	-	-	-	-	-	-	64 水	
-	-	-	-	-	-	-	-	-	65 たばこ	
76.7	4,330	179.7	43	116.2	-	-	43	204.8	66 その他食料工業品	
106.9	434,274	94.2	18,845	140.9	13,371	124.7	5,474	206.1	7 雑工業品	小計
-	2,175	58.8	-	-	-	-	-	-	67 がん具	
85.6	98,470	94.7	121	14.7	44	44.9	77	10.6	68 衣服・身廻品・はきもの	
77.7	17,061	75.8	1,360	65.7	1,273	66.5	87	55.8	69 文房具・運動娯楽用品・楽器	
102.6	188,819	91.5	3,406	121.6	1,600	84.6	1,806	198.7	70 家具装飾品	
5051.9	32,716	533.7	1,510	125.2	1,236	105.6	274	761.1	71 その他日用品	
112.1	44,214	90.2	5,479	113.6	5,137	118.3	342	70.8	72 ゴム製品	
191.1	39,976	98.6	6,402	701.2	3,583	530.0	2,819	1189.5	73 木製品	
25.5	10,843	37.8	567	77.0	498	78.9	69	65.7	74 その他製造工業品	
97.5	347,612	101.4	117,275	91.5	94,005	85.9	23,270	124.3	8 特殊品	小計
91.9	100,016	96.6	2,793	98.3	20	17.2	2,773	101.8	75 金属くず	
93.5	7,811	322.0	2,566	149.4	40	35.1	2,526	157.5	76 再利用資材	
145.1	99,593	102.8	1,930	90.3	72	47.1	1,858	93.6	77 動植物性製造飼料	
7.7	7,417	150.2	3,847	101.7	40	95.2	3,807	101.8	78 廃棄物	
-	-	-	-	-	-	-	-	-	79 廃土砂	
110.3	117,166	103.6	6,155	98.7	4,718	89.1	1,437	152.2	80 輸送用容器	
71.9	15,609	71.8	99,984	89.7	89,115	85.9	10,869	140.7	81 取合せ品	
-	-	-	-	-	-	-	-	-	9 分類不能のもの	小計
-	-	-	-	-	-	-	-	-	82 分類不能のもの	

1. 17. 4 外貿内貿コンテナ貨物品種別表（トン数）

		外国貿易(ダイレクト)						内 国		
		計	前年比	輸出	前年比	輸入	前年比	計	前年比	移出
合 計		6,895,711	96.5	3,072,151	94.0	3,823,560	98.6	620,215	112.0	473,805
1 農水産品	小計	165,786	97.7	20,317	93.2	145,469	98.3	9,852	72.0	6,354
1 麦		1,100	52.5	-	-	1,100	53.4	19	105.6	-
2 米		103	75.7	-	-	103	100.0	342	46.1	342
3 とうもろこし		148	-	-	-	148	-	-	-	-
4 豆類		13,393	108.9	170	95.0	13,223	109.1	447	223.5	-
5 その他雑穀		547	302.2	-	-	547	385.2	-	-	-
6 野菜・果物		37,927	88.6	761	98.2	37,166	88.4	4,566	67.6	4,322
7 綿花		-	-	-	-	-	-	-	-	-
8 その他農産品		29,964	90.6	13,639	114.1	16,325	77.3	541	115.6	136
9 羊毛		-	-	-	-	-	-	-	-	-
10 その他畜産品		16,987	102.3	3,198	57.9	13,789	124.5	2,613	61.0	1,378
11 水産品		65,617	104.9	2,549	78.2	63,068	106.4	1,324	111.4	176
2 林産品	小計	232,181	112.2	3,313	263.1	228,868	111.2	38,317	303.3	160
12 原木		6,193	69.6	1,838	482.4	4,355	51.1	230	34.6	88
13 製材		10,222	113.7	-	-	10,222	113.7	72	-	72
14 樹脂類		202,595	119.5	1,114	137.9	201,481	119.4	38,012	318.3	-
15 木材チップ		5,294	38.9	-	-	5,294	38.9	-	-	-
16 その他林産品		1,861	136.7	361	1388.5	1,500	112.4	3	11.1	-
17 薪炭		6,016	129.9	-	-	6,016	131.2	-	-	-
3 鉱産品	小計	293,978	104.2	61,379	207.4	232,599	92.1	4,029	106.3	2,971
18 石炭		3,427	689.5	-	-	3,427	715.4	-	-	-
19 鉄鉱石		1,225	95.3	-	-	1,225	95.3	-	-	-
20 金属鉱		26,629	193.0	217	61.0	26,412	196.5	453	45.3	-
21 砂利・砂		3,382	48.4	1,089	125.2	2,293	37.4	1,155	114.7	1,134
22 石材		49,468	96.0	156	19.3	49,312	97.2	203	6766.7	-
23 原油		-	-	-	-	-	-	-	-	-
24 りん鉱石		-	-	-	-	-	-	-	-	-
25 石灰石		224	29.2	-	-	224	29.2	6	-	6
26 原塩		945	99.2	10	8.8	935	111.4	22	100.0	-
27 非金属鉱物		208,678	101.2	59,907	218.4	148,771	83.2	2,190	124.6	1,831
4 金属機械工業品	小計	2,300,900	90.1	964,834	81.1	1,336,066	98.1	201,307	135.4	158,441
28 鉄鋼		126,160	92.4	9,439	60.6	116,721	96.4	4,656	91.6	1,889
29 鋼材		278,315	67.2	202,849	63.6	75,466	79.4	31,139	130.8	26,636
30 非鉄金属		456,813	99.2	189,195	99.6	267,618	98.8	17,684	117.1	11,538
31 金属製品		305,742	108.6	88,937	103.0	216,805	111.2	23,505	188.1	20,956
32 鉄道車両		954	91.1	227	436.5	727	73.1	-	-	-
33 完成自動車		5,535	26.9	4,624	23.8	911	76.8	1,513	52.8	1,453
34 その他輸送用車両		9,202	558.4	552	63.6	8,650	1109.0	-	-	-
35 二輪自動車		2,486	68.9	2,173	82.5	313	32.2	14	16.9	-
36 自動車部品		500,051	84.0	131,665	63.3	368,386	95.0	83,331	145.1	59,933
37 その他輸送機械		9,519	74.4	460	49.4	9,059	76.4	143	41.0	143
38 産業機械		311,385	91.8	204,136	93.2	107,249	89.4	29,299	127.8	27,165
39 電気機械		206,533	108.6	57,200	111.1	149,333	107.6	5,811	143.0	5,193
40 測量・光学・医療用機械		83,650	93.0	73,222	95.5	10,428	78.8	3,844	93.1	3,535
41 事務用機器		2,048	106.7	-	-	2,048	108.9	-	-	-
42 その他機械		2,507	71.7	155	234.8	2,352	68.6	368	144.9	-
5 化学工業品	小計	2,020,927	99.0	1,033,325	98.2	987,602	99.8	169,014	94.5	154,515
43 陶磁器		26,955	107.6	1,491	109.9	25,464	107.4	140	56.7	60
44 セメント		12,474	69.9	867	40.6	11,607	73.9	3,556	127.0	3,543
45 ガラス類		27,857	127.3	1,160	129.3	26,697	127.2	869	277.6	869
46 窯業品		171,766	108.3	69,240	121.4	102,526	100.9	8,464	72.2	5,378
47 重油		-	-	-	-	-	-	-	-	-
48 揮発油		-	-	-	-	-	-	-	-	-
49 その他の石油		3,323	101.9	1,057	72.5	2,266	125.7	318	107.8	24
50 LNG(液化天然ガス)		44,979	56.9	44,979	56.9	-	-	-	-	-
51 LPG(液化石油ガス)		19	67.9	19	67.9	-	-	-	-	-
52 その他石油製品		75,681	202.0	74,908	219.1	773	23.6	696	69600.0	696
53 コークス		20,939	98.4	16,781	99.8	4,158	93.5	2,335	300.5	2,335
54 石炭製品		24,743	84.6	24,304	85.8	439	46.3	-	-	-
55 化学薬品		924,057	101.2	451,826	99.5	472,231	102.8	84,549	89.6	78,776
56 化学肥料		61,113	116.4	5,194	102.6	55,919	117.9	306	51.7	306
57 染料・塗料・合成樹脂・その他化学工業品		627,021	91.8	341,499	91.7	285,522	92.0	67,781	101.9	62,528
6 軽工業品	小計	179,296	90.9	55,719	86.3	123,577	93.1	27,217	115.6	22,136
58 紙・パルプ		31,057	77.7	13,824	108.7	17,233	63.2	2,786	428.0	2,183
59 糸及び紡績半製品		27,532	80.3	16,263	64.1	11,269	126.4	561	118.6	24
60 その他繊維工業品		26,293	101.2	5,410	86.4	20,883	105.8	546	172.8	235
61 砂糖		3,435	129.8	1,191	154.9	2,244	119.6	227	141.9	-
62 製造食品		71,142	92.0	13,070	89.5	58,072	92.5	14,207	98.1	11,061
63 飲料		11,042	115.8	5,363	137.7	5,679	100.7	8,847	121.2	8,633
64 水		3,941	95.7	74	25.0	3,867	101.1	-	-	-
65 たばこ		8	2.4	8	-	-	-	-	-	-
66 その他食料工業品		4,846	159.5	516	76.7	4,330	183.1	43	53.1	-
7 雑工業品	小計	1,027,772	101.3	605,431	106.5	422,341	94.8	45,808	112.5	28,401
67 がん具		2,165	57.1	-	-	2,165	61.8	10	5.0	-
68 衣服・身廻品・はきもの		114,609	93.1	16,603	85.9	98,006	94.5	847	59.3	306
69 文房具・運動娯楽用品・楽器		21,062	75.9	4,001	74.9	17,061	76.1	1,730	71.0	1,643
70 家具装備品		211,866	96.3	27,851	100.9	184,015	95.6	9,495	54.3	2,885
71 その他日用品		80,998	1142.7	48,282	5039.9	32,716	533.7	1,625	134.7	1,351
72 ゴム製品		531,555	110.4	487,341	112.7	44,214	90.2	13,773	96.5	13,431
73 木製品		34,714	81.5	1,381	48.6	33,333	83.9	17,098	986.6	7,636
74 その他製造工業品		30,803	28.4	19,972	25.1	10,831	37.8	1,230	62.6	1,149
8 特殊品	小計	674,871	98.9	327,833	96.4	347,038	101.4	124,671	94.5	100,827
75 金属くず		186,506	94.4	86,643	92.0	99,863	96.6	2,946	94.7	20
76 再利用資材		139,885	97.1	132,074	93.2	7,811	322.0	3,350	154.2	824
77 動植物性製造飼肥料		121,452	108.3	22,016	143.4	99,436	102.7	2,351	106.3	336
78 廃棄物		7,436	143.4	19	7.7	7,417	150.2	3,847	101.7	40
79 廃土砂		-	-	-	-	-	-	-	-	-
80 輸送用容器		190,754	105.4	73,852	108.6	116,902	103.4	10,557	116.6	8,856
81 取合せ品		28,838	68.2	13,229	64.3	15,609	71.8	101,620	91.1	90,751
9 分類不能のもの	小計	-	-	-	-	-	-	-	-	-
82 分類不能のもの		-	-	-	-	-	-	-	-	-

(単位:トン・%)

貿 易			フィーダー(国内貿易の内訳)						合 計
前年比	移入	前年比	計	前年比	輸出	前年比	輸入	前年比	
108.9	146,410	123.4	278,999	120.9	262,820	128.6	16,179	61.4	
64.3	3,498	92.1	389	15.9	187	10.9	202	27.3	1 農水産品 小計
-	19	105.6	19	-	-	-	19	-	1 麦
46.8	-	-	-	-	-	-	-	-	2 米
-	-	-	-	-	-	-	-	-	3 とうもろこし
-	447	223.5	-	-	-	-	-	-	4 豆類
-	-	-	-	-	-	-	-	-	5 その他雑穀
69.1	244	48.7	37	13.6	-	-	37	13.6	6 野菜・果物
-	-	-	-	-	-	-	-	-	7 綿花
72.0	405	145.2	123	-	35	-	88	-	8 その他農産品
-	-	-	-	-	-	-	-	-	9 羊毛
54.2	1,235	70.9	8	0.4	8	0.5	-	-	10 その他畜産品
108.0	1,148	111.9	202	130.3	144	92.9	58	-	11 水産品
14.8	38,157	330.2	288	43.4	88	13.3	200	-	2 林産品 小計
24.4	142	46.6	88	-	88	-	-	-	12 原木
-	-	-	-	-	-	-	-	-	13 製材
-	38,012	338.0	200	30.2	-	-	200	-	14 樹脂類
-	-	-	-	-	-	-	-	-	15 木材チップ
-	3	100.0	-	-	-	-	-	-	16 その他林産品
-	-	-	-	-	-	-	-	-	17 薪炭
177.8	1,058	49.9	921	155.3	921	364.0	-	-	3 鉱産品 小計
-	-	-	-	-	-	-	-	-	18 石炭
-	-	-	-	-	-	-	-	-	19 鉄鉱石
-	453	59.4	-	-	-	-	-	-	20 金属鉱
170.8	21	6.1	-	-	-	-	-	-	21 砂利・砂
-	203	6766.7	-	-	-	-	-	-	22 石材
-	-	-	-	-	-	-	-	-	23 原油
-	-	-	-	-	-	-	-	-	24 りん鉱石
-	-	-	-	-	-	-	-	-	25 石灰石
-	22	100.0	-	-	-	-	-	-	26 原塩
238.1	359	36.3	921	472.3	921	472.3	-	-	27 非金属鉱物
148.9	42,866	101.4	107,486	176.1	106,110	193.1	1,376	22.5	4 金属機械工業品 小計
87.4	2,767	94.7	619	130.3	249	199.2	370	105.7	28 鉄鋼
141.7	4,503	89.8	24,602	180.0	24,602	183.7	-	-	29 鋼材
150.0	6,146	82.9	6,641	336.4	6,485	372.7	156	66.7	30 非鉄金属
214.0	2,549	94.4	11,838	525.7	11,641	621.2	197	52.1	31 金属製品
-	-	-	-	-	-	-	-	-	32 鉄道車両
51.2	60	214.3	724	26.4	724	26.4	-	-	33 完成自動車
-	-	-	-	-	-	-	-	-	34 その他輸送用車両
-	14	-	-	-	-	-	-	-	35 二輪自動車
-	23,398	115.0	49,948	167.0	49,525	192.7	423	10.0	36 自動車部品
51.1	-	-	-	-	-	-	-	-	37 その他輸送機械
130.8	2,134	98.9	9,603	134.1	9,448	135.1	155	91.2	38 産業機械
146.2	618	120.7	1,932	230.8	1,887	229.3	45	321.4	39 電気機械
107.6	309	36.5	1,579	84.6	1,549	104.5	30	7.8	40 測量・光学・医療用機械
-	-	-	-	-	-	-	-	-	41 事務用機器
-	368	144.9	-	-	-	-	-	-	42 その他機械
96.3	14,499	79.3	130,886	97.8	129,522	99.2	1,364	40.8	5 化学工業品 小計
-	80	32.4	69	31.2	-	-	69	31.2	43 陶磁器
128.5	13	31.0	-	-	-	-	-	-	44 セメント
643.7	-	-	-	-	-	-	-	-	45 ガラス類
92.0	3,086	52.5	2,332	149.2	2,266	444.3	66	6.3	46 窯業品
-	-	-	-	-	-	-	-	-	47 重油
-	-	-	-	-	-	-	-	-	48 揮発油
100.0	294	108.5	58	-	-	-	58	-	49 その他の石油
-	-	-	-	-	-	-	-	-	50 LNG(液化天然ガス)
-	-	-	-	-	-	-	-	-	51 LPG(液化石油ガス)
69600.0	-	-	-	-	-	-	-	-	52 その他石油製品
300.5	-	-	1,559	444.2	1,559	444.2	-	-	53 コークス
-	-	-	-	-	-	-	-	-	54 石炭製品
88.1	5,773	115.0	75,925	89.0	75,288	89.5	637	53.1	55 化学薬品
53.0	-	-	-	-	-	-	-	-	56 化学肥料
104.0	5,253	82.0	50,943	112.1	50,409	112.9	534	67.4	57 染料・塗料・合成樹脂・その他化学工業品
111.1	5,081	140.1	4,670	426.9	4,140	483.6	530	222.7	6 軽工業品 小計
391.2	603	648.4	2,183	-	2,183	-	-	-	58 紙・パルプ
5.9	537	839.1	401	106.9	24	6.4	377	-	59 糸及び紡績半製品
-	311	98.4	235	-	235	-	-	-	60 その他繊維工業品
-	227	141.9	-	-	-	-	-	-	61 砂糖
93.9	3,146	116.3	1,324	236.0	1,171	319.1	153	78.9	62 製造食品
121.5	214	109.7	527	462.3	527	462.3	-	-	63 飲料
-	-	-	-	-	-	-	-	-	64 水
-	-	-	-	-	-	-	-	-	65 たばこ
-	43	66.2	-	-	-	-	-	-	66 その他食料工業品
124.4	17,407	97.2	26,963	98.6	15,030	124.2	11,933	78.3	7 雑工業品 小計
-	10	5.0	10	5.1	-	-	10	5.1	67 がん具
65.5	541	56.3	726	120.4	262	71.0	464	198.3	68 衣服・身廻品・はきもの
74.9	87	35.7	370	100.8	370	132.6	-	-	69 文房具・運動娯楽用品・楽器
106.9	6,610	44.7	6,089	41.5	1,285	159.4	4,804	34.6	70 家具装備品
115.5	274	761.1	115	-	115	-	-	-	71 その他日用品
97.4	342	70.8	8,294	87.8	8,294	87.8	-	-	72 ゴム製品
1129.6	9,462	895.2	10,696	1304.4	4,053	-	6,643	810.1	73 木製品
62.7	81	60.9	663	53.9	651	54.2	12	42.9	74 その他製造工業品
89.4	23,844	125.0	7,396	198.0	6,822	201.6	574	163.5	8 特殊品 小計
8.6	2,926	101.7	153	56.7	-	-	153	99.4	75 金属くず
144.8	2,526	157.5	784	172.3	784	172.3	-	-	76 再利用資材
219.6	2,015	97.9	421	568.9	264	-	157	212.2	77 動植物性製造飼料
95.2	3,807	101.8	-	-	-	-	-	-	78 廃棄物
-	-	-	-	-	-	-	-	-	79 廃土砂
110.9	1,701	159.4	4,402	156.2	4,138	153.5	264	214.6	80 輸送用容器
87.4	10,869	140.7	1,636	1386.4	1,636	1386.4	-	-	81 取合せ品
-	-	-	-	-	-	-	-	-	9 分類不能のもの 小計
-	-	-	-	-	-	-	-	-	82 分類不能のもの

1. 18. 1 コンテナ貨物年次表(20フィート換算個数)

区分 年次	合 計					国際コンテナ貨物				国内コンテナ貨物			
	計		輸移出	輸移入	計		輸出	輸入	計		移出	移入	
		前年比				前年比				前年比			
平成8	431,443	96.2	214,497	216,946	401,575	95.2	200,303	201,272	29,868	111.9	14,194	15,674	
9	409,753	95.0	206,585	203,168	388,484	96.7	195,689	192,795	21,269	71.2	10,896	10,373	
10	375,460	91.6	188,236	187,224	350,817	90.3	173,720	177,097	24,643	115.9	14,516	10,127	
11	407,865	108.6	200,585	207,280	376,645	107.4	184,632	192,013	31,220	126.7	15,953	15,267	
12	412,043	101.0	203,611	208,432	373,336	99.1	184,252	189,084	38,707	124.0	19,359	19,348	
13	387,074	93.9	192,451	194,623	351,844	94.2	173,999	177,845	35,230	91.0	18,452	16,778	
14	397,831	102.8	197,028	200,803	351,112	99.8	174,011	177,101	46,719	132.6	23,017	23,702	
15	443,870	111.6	223,844	220,026	383,767	109.3	200,645	183,122	60,103	128.6	23,199	36,904	
16	472,439	106.4	236,513	235,926	407,251	106.1	214,989	192,262	65,188	108.5	21,524	43,664	
17	483,799	102.4	243,406	240,393	416,234	102.2	222,589	193,645	67,565	103.6	20,817	46,748	
18	468,950	96.9	238,092	230,858	408,493	98.1	218,736	189,757	60,457	89.5	19,356	41,101	
19	493,891	105.3	247,040	246,851	422,434	103.4	222,331	200,103	71,457	118.2	24,709	46,748	
20	531,728	107.7	265,365	266,363	462,824	109.6	244,676	218,148	68,904	96.4	20,689	48,215	
21	409,229	77.0	209,535	199,694	371,367	80.2	197,323	174,044	37,862	54.9	12,212	25,650	
22	480,228	117.3	242,056	238,172	429,312	115.6	228,028	201,284	50,916	134.5	14,028	36,888	
23	512,033	106.6	257,717	254,316	454,460	105.9	242,227	212,233	57,573	113.1	15,490	42,083	
24	506,107	98.8	254,268	251,839	459,114	101.0	241,786	217,328	46,993	81.6	12,482	34,511	
25	487,669	96.4	244,451	243,218	446,019	97.1	233,163	212,856	41,650	88.6	11,288	30,362	
26	484,948	99.4	243,365	241,583	449,956	100.9	230,706	219,250	34,992	84.0	12,659	22,333	
27	498,798	102.9	248,962	249,836	455,761	101.3	237,854	217,907	43,037	123.0	11,108	31,929	
28	517,297	103.7	260,244	257,053	469,926	103.1	246,588	223,338	47,371	110.1	13,656	33,715	
29	546,182	105.6	276,521	269,661	500,368	106.5	259,373	240,995	45,814	96.7	17,148	28,666	
30	549,404	100.6	275,613	273,791	495,751	99.1	254,768	240,983	53,653	117.1	20,845	32,808	
令和元	541,951	98.6	272,701	269,250	487,091	98.3	248,909	238,182	54,860	102.2	23,792	31,068	
2	473,393	87.3	240,254	233,139	421,605	86.6	218,348	203,257	51,788	94.4	21,906	29,882	
3	497,536	105.1	251,570	245,966	438,494	104.0	225,403	213,091	59,042	114.0	26,167	32,875	
4	488,016	98.1	246,219	241,797	424,600	96.8	219,845	204,755	63,416	107.4	26,374	37,042	

国際コンテナ：外国貿易とフィーダーを加えたもの。北九州港における実質的外国貿易貨物量である。

フィーダー：本線輸送に対する支線輸送。国内の他の港湾で中継され、外国の港湾との間で取り引きされる貨物をいう。内国貿易の内数。

国内コンテナ：内国貿易からフィーダーを差し引いたもの。北九州港における純粋な内国貿易貨物量である。

実入コンテナ・空コンテナの合計値

1. 18. 2 コンテナ貨物年次表(トン数)

区分 年次	合 計				国際コンテナ貨物				国内コンテナ貨物			
	計		輸移出	輸移入	計		輸出	輸入	計		移出	移入
		前年比				前年比				前年比		
平成8	6,095,729	86.2	2,804,865	3,290,864	5,851,407	87.0	2,664,326	3,187,081	244,322	71.6	140,539	103,783
9	4,800,944	78.8	2,115,965	2,684,979	4,622,862	79.0	2,005,169	2,617,693	178,082	72.9	110,796	67,286
10	4,019,361	83.7	1,594,245	2,425,116	3,850,716	83.3	1,490,645	2,360,071	168,645	94.7	103,600	65,045
11	3,745,591	93.2	1,378,914	2,366,677	3,598,833	93.5	1,281,889	2,316,944	146,758	87.0	97,025	49,733
12	6,150,246	164.2	2,091,991	4,058,255	5,984,585	166.3	2,009,383	3,975,202	165,661	112.9	82,608	83,053
13	5,792,531	94.2	2,005,608	3,786,923	5,655,906	94.5	1,935,909	3,719,997	136,625	82.5	69,699	66,926
14	6,040,999	104.3	2,372,724	3,668,275	5,920,702	104.7	2,308,879	3,611,823	120,297	88.0	63,845	56,452
15	6,733,267	111.5	2,963,661	3,769,606	6,610,043	111.6	2,899,450	3,710,593	123,224	102.4	64,211	59,013
16	7,249,856	107.7	3,291,423	3,958,433	7,088,371	107.2	3,212,829	3,875,542	161,485	131.0	78,594	82,891
17	7,461,673	102.9	3,410,847	4,050,826	7,276,789	102.7	3,324,087	3,952,702	184,884	114.5	86,760	98,124
18	7,451,281	99.9	3,456,733	3,994,548	7,250,845	99.6	3,390,213	3,860,632	200,436	108.4	66,520	133,916
19	7,672,845	103.0	3,490,146	4,182,699	7,419,747	102.3	3,416,668	4,003,079	253,098	126.3	73,478	179,620
20	8,161,651	106.4	3,626,029	4,535,622	7,925,532	106.8	3,567,059	4,358,473	236,119	93.3	58,970	177,149
21	6,444,394	79.0	3,068,572	3,375,822	6,383,056	80.5	3,042,009	3,341,047	61,338	26.0	26,563	34,775
22	7,456,910	115.7	3,474,274	3,982,636	7,374,825	115.5	3,432,752	3,942,073	82,085	133.8	41,522	40,563
23	7,729,766	103.7	3,494,762	4,235,004	7,632,235	103.5	3,440,235	4,192,000	97,531	118.8	54,527	43,004
24	7,516,795	97.2	3,459,822	4,056,973	7,451,993	97.6	3,443,672	4,008,321	64,802	66.4	16,150	48,652
25	7,437,189	98.9	3,507,421	3,929,768	7,389,036	99.2	3,497,053	3,891,983	48,153	74.3	10,368	37,785
26	7,581,967	101.9	3,495,252	4,086,715	7,546,595	102.1	3,484,790	4,061,805	35,372	73.5	10,462	24,910
27	7,697,163	101.5	3,701,514	3,995,649	7,627,614	101.1	3,678,166	3,949,448	69,549	196.6	23,348	46,201
28	7,971,346	103.6	3,901,454	4,069,892	7,854,781	103.0	3,863,542	3,991,239	116,565	167.6	37,912	78,653
29	8,523,002	106.9	4,116,510	4,406,492	8,408,818	107.1	4,052,969	4,355,849	114,184	98.0	63,541	50,643
30	8,423,732	98.8	4,033,272	4,390,460	8,226,481	97.8	3,942,348	4,284,133	197,251	172.7	90,924	106,327
令和元	8,307,186	98.6	3,923,541	4,383,645	8,005,697	96.4	3,713,065	4,292,632	301,489	152.8	210,476	91,013
2	7,384,798	88.9	3,663,480	3,721,318	7,086,074	88.5	3,424,611	3,661,463	298,724	99.1	238,869	59,855
3	7,701,391	104.3	3,703,583	3,997,808	7,378,429	104.1	3,472,892	3,905,537	322,962	108.1	230,691	92,271
4	7,515,926	97.6	3,545,956	3,969,970	7,174,710	97.2	3,334,971	3,839,739	341,216	105.7	210,985	130,231

国際コンテナ：外国貿易とフィーダーを加えたもの。北九州港における実質的外国貿易貨物量である。

フィーダー：本線輸送に対する支線輸送。国内の他の港湾で中継され、外国の港湾との間で取り引きされる貨物をいう。内国貿易の内数。

国内コンテナ：内国貿易からフィーダーを差し引いたもの。北九州港における純粋な内国貿易貨物量である。

(単位:TEU・%)

外国貿易（ダイレクト）				内国貿易				フィーダー（内国貿易の内数）				年次
計	前年比	輸出	輸入	計	前年比	移出	移入	計	前年比	輸出	輸入	
354,705	96.3	176,688	178,017	76,738	95.3	37,809	38,929	46,870	87.0	23,615	23,255	平成8
349,511	98.5	174,317	175,194	60,242	78.5	32,268	27,974	38,973	83.2	21,372	17,601	9
320,125	91.6	155,757	164,368	55,335	91.9	32,479	22,856	30,692	78.8	17,963	12,729	10
349,854	109.3	168,263	181,591	58,011	104.8	32,322	25,689	26,791	87.3	16,369	10,422	11
355,059	101.5	171,558	183,501	56,984	98.2	32,053	24,931	18,277	68.2	12,694	5,583	12
338,033	95.2	164,119	173,914	49,041	86.1	28,332	20,709	13,811	75.6	9,880	3,931	13
338,830	100.2	164,876	173,954	59,001	120.3	32,152	26,849	12,282	88.9	9,135	3,147	14
375,625	110.9	193,938	181,687	68,245	115.7	29,906	38,339	8,142	66.3	6,707	1,435	15
400,402	106.6	209,411	190,991	72,037	105.6	27,102	44,935	6,849	84.1	5,578	1,271	16
407,695	101.8	215,606	192,089	76,104	105.6	27,800	48,304	8,539	124.7	6,983	1,556	17
400,413	98.2	212,583	187,830	68,537	90.1	25,509	43,028	8,080	94.6	6,153	1,927	18
412,259	103.0	215,380	196,879	81,632	119.1	31,660	49,972	10,175	125.9	6,951	3,224	19
452,670	109.8	240,081	212,589	79,058	96.8	25,284	53,774	10,154	99.8	4,595	5,559	20
358,454	79.2	188,111	170,343	50,775	64.2	21,424	29,351	12,913	127.2	9,212	3,701	21
405,805	113.2	211,655	194,150	74,423	146.6	30,401	44,022	23,507	182.0	16,373	7,134	22
428,555	105.6	226,247	202,308	83,478	112.2	31,470	52,008	25,905	110.2	15,980	9,925	23
434,149	101.3	226,439	207,710	71,958	86.2	27,829	44,129	24,965	96.4	15,347	9,618	24
417,133	96.1	215,972	201,161	70,536	98.0	28,479	42,057	28,886	115.7	17,191	11,695	25
425,907	102.1	216,483	209,424	59,041	83.7	26,882	32,159	24,049	83.3	14,223	9,826	26
433,076	101.7	221,769	211,307	65,722	111.3	27,193	38,529	22,685	94.3	16,085	6,600	27
448,555	103.6	229,835	218,720	68,742	104.6	30,409	38,333	21,371	94.2	16,753	4,618	28
474,692	105.8	242,484	232,208	71,490	104.0	34,037	37,453	25,676	120.1	16,889	8,787	29
477,564	100.6	242,268	235,296	71,840	100.5	33,345	38,495	18,187	70.8	12,500	5,687	30
476,902	99.9	243,306	233,596	65,049	90.5	29,395	35,654	10,189	56.0	5,603	4,586	令和元
413,161	86.6	213,046	200,115	60,232	92.6	27,208	33,024	8,444	82.9	5,302	3,142	2
428,811	103.8	217,177	211,634	68,725	114.1	34,393	34,332	9,683	114.7	8,226	1,457	3
414,741	96.7	210,698	204,043	73,275	106.6	35,521	37,754	9,859	101.8	9,147	712	4

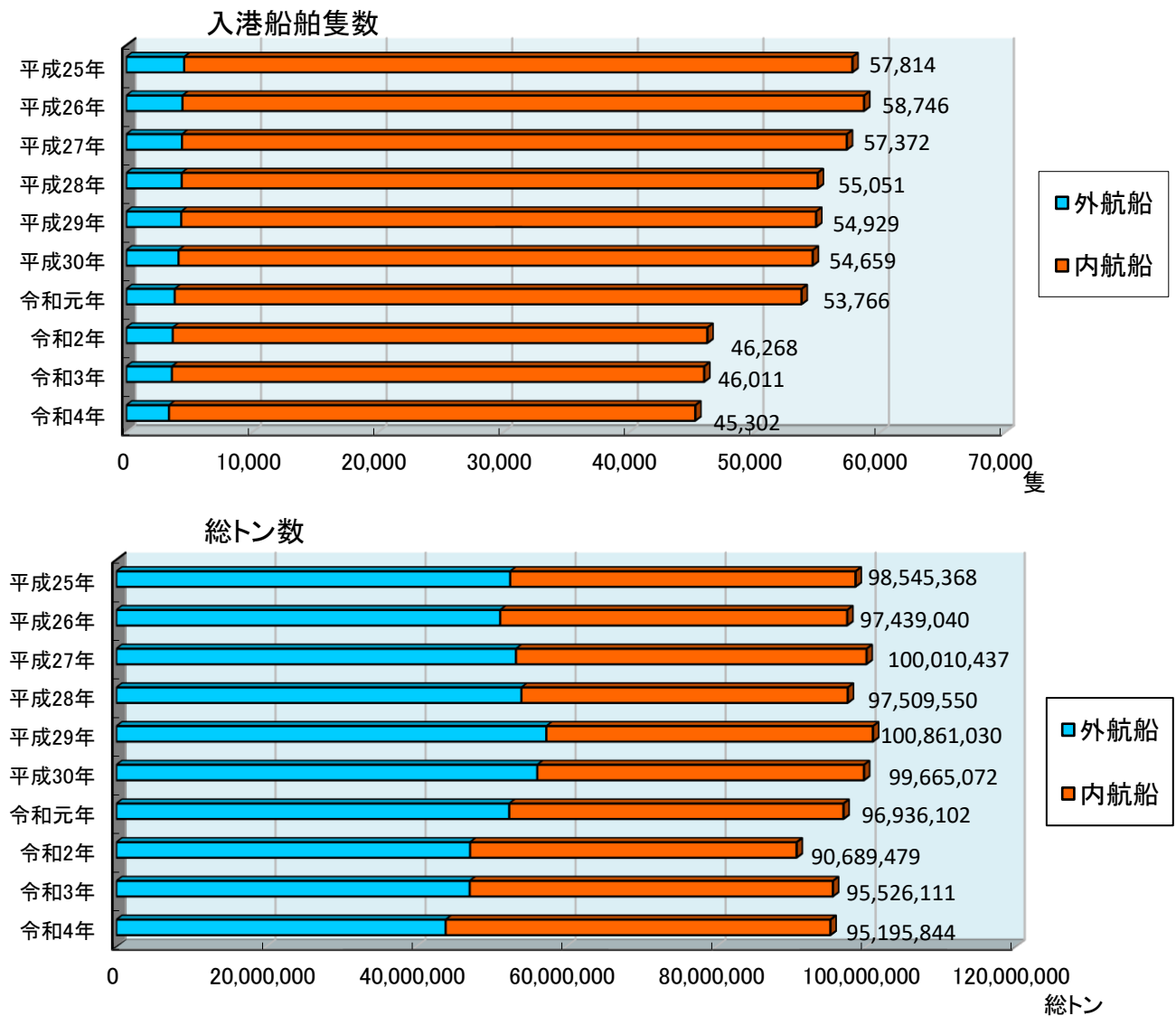
(単位:トン・%)

外国貿易（ダイレクト）				内国貿易				フィーダー（内国貿易の内数）				年次
計	前年比	輸出	輸入	計	前年比	移出	移入	計	前年比	輸出	輸入	
5,227,142	87.4	2,298,587	2,928,555	868,587	80.1	506,278	362,309	624,265	84.1	365,739	258,526	平成8
4,149,910	79.4	1,737,721	2,412,189	651,034	75.0	378,244	272,790	472,952	75.8	267,448	205,504	9
3,506,750	84.5	1,294,736	2,212,014	512,611	78.7	299,509	213,102	343,966	72.7	195,909	148,057	10
3,314,884	94.5	1,120,742	2,194,142	430,707	84.0	258,172	172,535	283,949	82.6	161,147	122,802	11
5,621,285	169.6	1,770,106	3,851,179	528,961	122.8	321,885	207,076	363,300	127.9	239,277	124,023	12
5,376,877	95.7	1,750,857	3,626,020	415,654	78.6	254,751	160,903	279,029	76.8	185,052	93,977	13
5,672,454	105.5	2,137,855	3,534,599	368,545	88.7	234,869	133,676	248,248	89.0	171,024	77,224	14
6,445,407	113.6	2,768,785	3,676,622	287,860	78.1	194,876	92,984	164,636	66.3	130,665	33,971	15
6,940,845	107.7	3,099,396	3,841,449	309,011	107.3	192,027	116,984	147,526	89.6	113,433	34,093	16
7,094,405	102.2	3,179,808	3,914,597	367,268	118.9	231,039	136,229	182,384	123.6	144,279	38,105	17
7,078,160	99.8	3,263,827	3,814,333	373,121	101.6	192,906	180,215	172,685	94.7	126,386	46,299	18
7,203,481	101.8	3,275,773	3,927,708	469,364	125.8	214,373	254,991	216,266	125.2	140,895	75,371	19
7,714,302	107.1	3,473,141	4,241,161	447,349	95.3	152,888	294,461	211,230	97.7	93,918	117,312	20
6,043,805	78.3	2,800,650	3,243,155	400,589	89.5	267,922	132,667	339,251	160.6	241,359	97,892	21
6,855,820	113.4	3,076,819	3,779,001	601,090	150.1	397,455	203,635	519,005	153.0	355,933	163,072	22
7,079,034	103.3	3,117,347	3,961,687	650,732	108.3	377,415	273,317	553,201	106.6	322,888	230,313	23
6,919,563	97.7	3,114,119	3,805,444	597,232	91.8	345,703	251,529	532,430	96.2	329,553	202,877	24
6,751,913	97.6	3,118,784	3,633,129	685,276	114.7	388,637	296,639	637,123	119.7	378,269	258,854	25
6,996,760	103.6	3,156,069	3,840,691	585,207	85.4	339,183	246,024	549,835	86.3	328,721	221,114	26
7,158,923	102.3	3,346,586	3,812,337	538,240	92.0	354,928	183,312	468,691	102.3	331,580	137,111	27
7,387,546	103.2	3,496,174	3,891,372	583,800	108.5	405,280	178,520	467,235	99.7	367,368	99,867	28
7,785,168	105.4	3,645,989	4,139,179	737,834	126.4	470,521	267,313	623,650	133.5	406,980	216,670	29
7,790,474	100.1	3,642,665	4,147,809	633,258	85.8	390,607	242,651	436,007	69.9	299,683	136,324	30
7,757,229	99.6	3,575,339	4,181,890	549,957	86.8	348,202	201,755	248,468	57.0	137,726	110,742	令和元
6,897,440	88.9	3,303,922	3,593,518	487,358	88.6	359,558	127,800	188,634	75.9	120,689	67,945	2
7,147,640	103.6	3,268,472	3,879,168	553,751	113.6	435,111	118,640	230,789	122.3	204,420	26,369	3
6,895,711	96.5	3,072,151	3,823,560	620,215	112.0	473,805	146,410	278,999	120.9	262,820	16,179	4

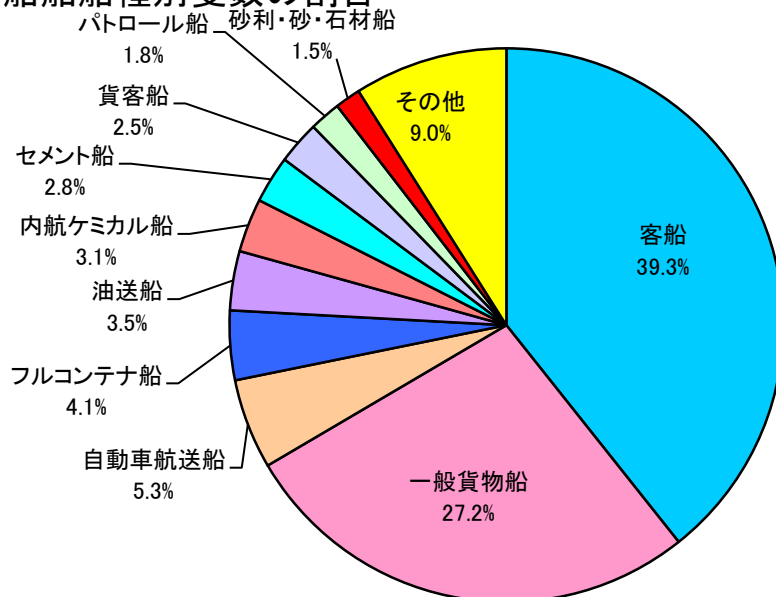
2. グラフでみる北九州港

2. 1	入港船舶隻数と総トン数の推移	2 3.
2. 2	入港船舶船種別隻数の割合	2 3.
2. 3	海上出入貨物量の推移	2 4.
2. 4	海上出入貨物主要品種の割合	2 4.
2. 5	国際国内コンテナ貨物量の推移	2 5.
2. 6	国際コンテナ貨物主要品種の割合	2 5.
2. 7	国際コンテナ貨物相手国別の割合	2 5.
2. 8	フェリー貨物量、乗降客数、自動車航送車両台数の推移	2 6.

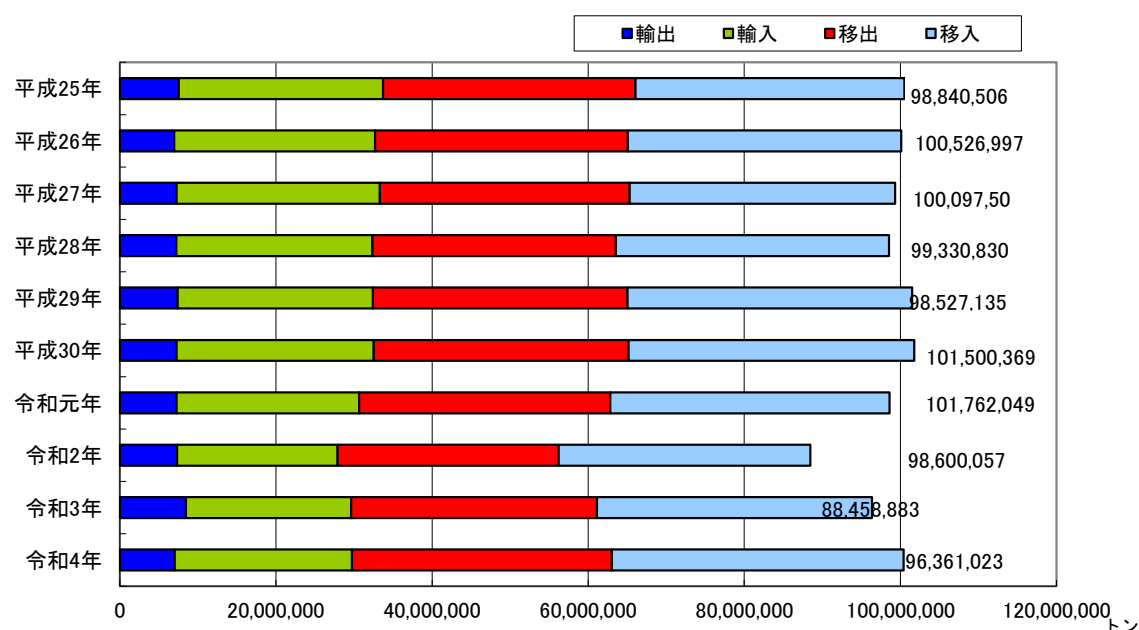
2. 1 入港船舶隻数と総トン数の推移



2. 2 入港船舶船種別隻数の割合

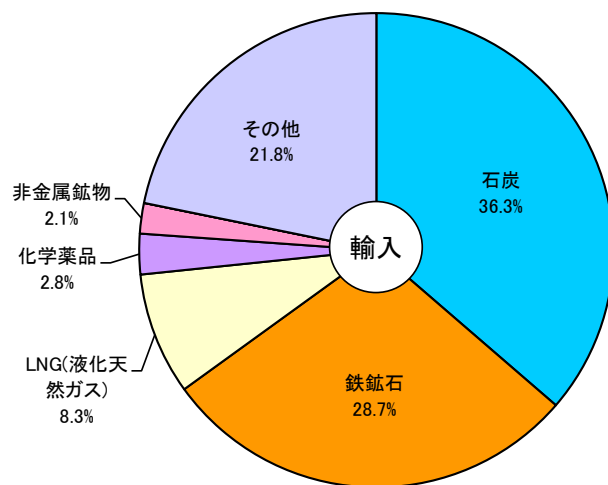
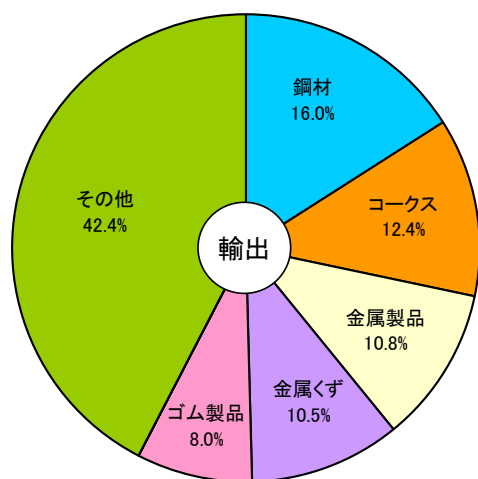


2.3 海上出入貨物量の推移

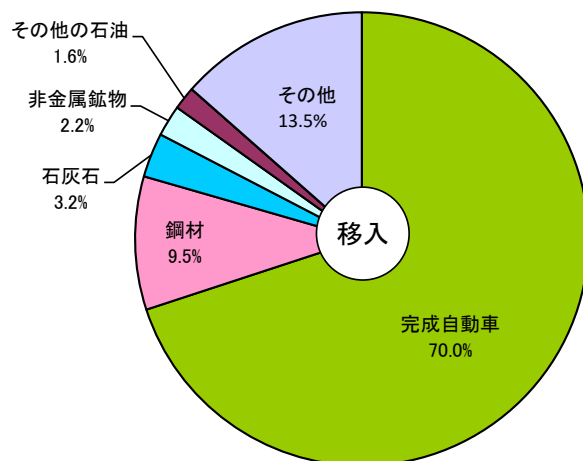
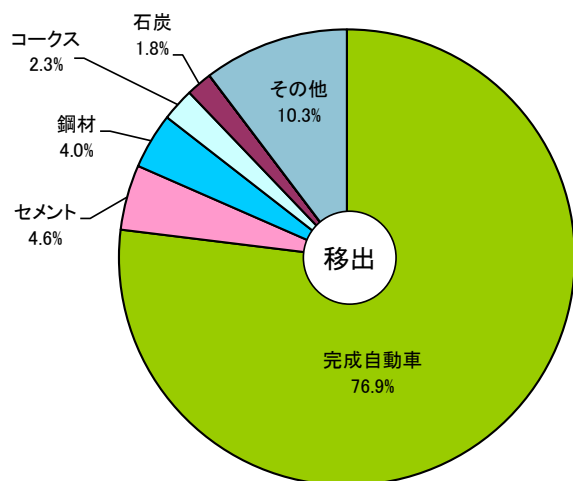


2.4 海上出入貨物主要品種の割合

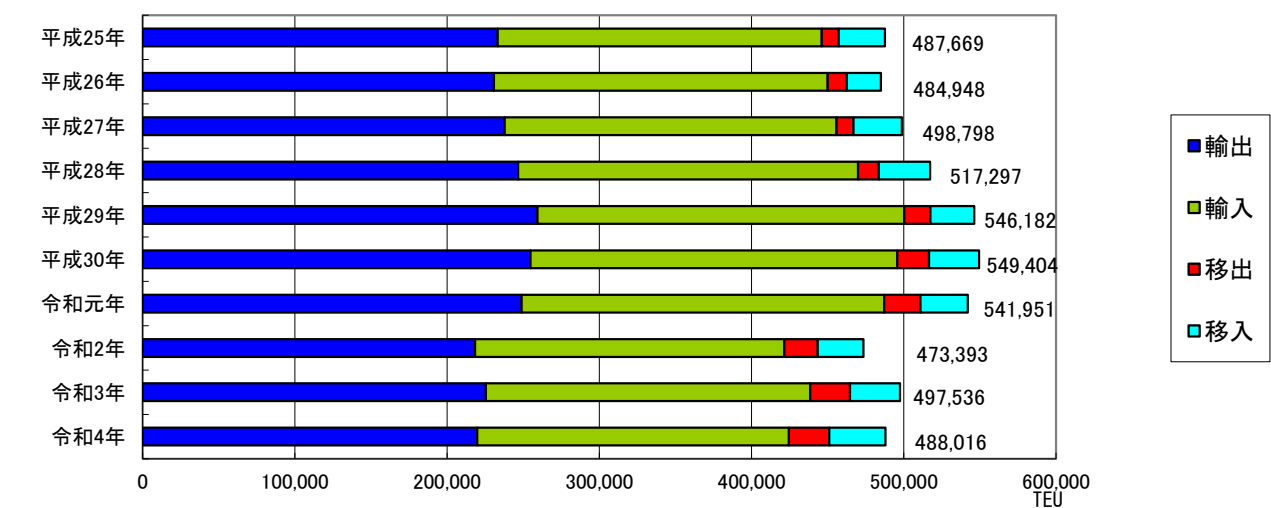
外国貿易



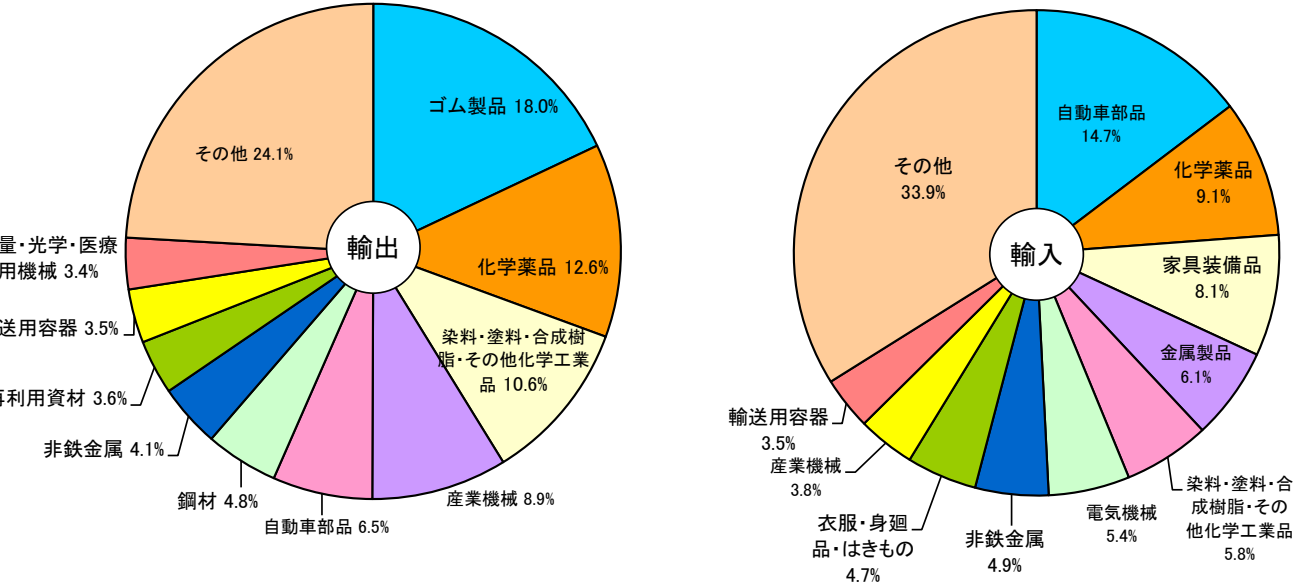
国内貿易



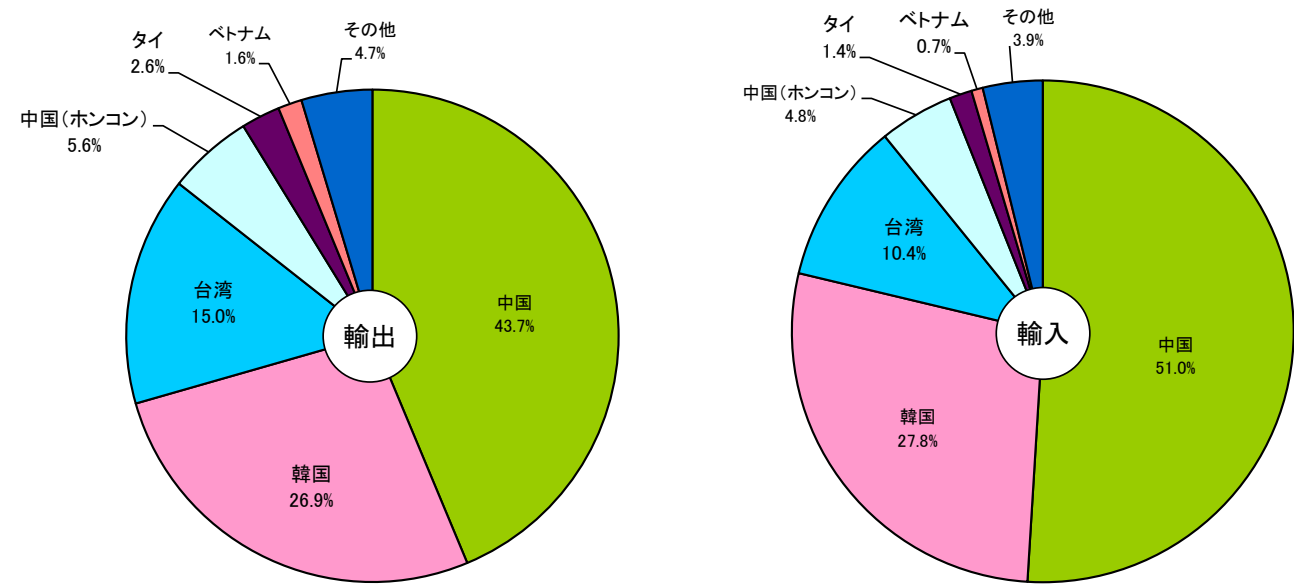
2. 5 国際国内コンテナ貨物量の推移



2. 6 国際コンテナ貨物主要品種の割合

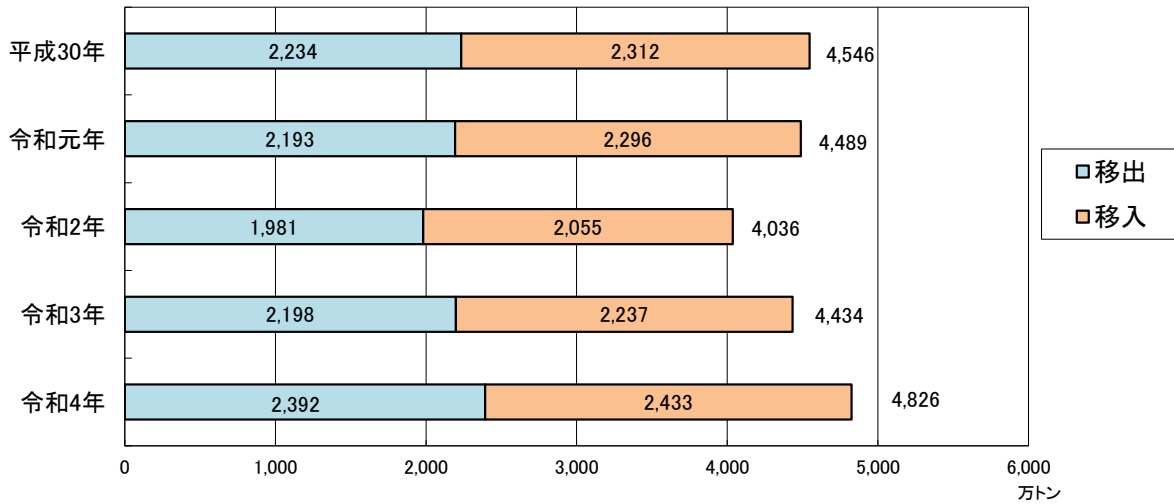


2. 7 国際コンテナ貨物相手国別の割合

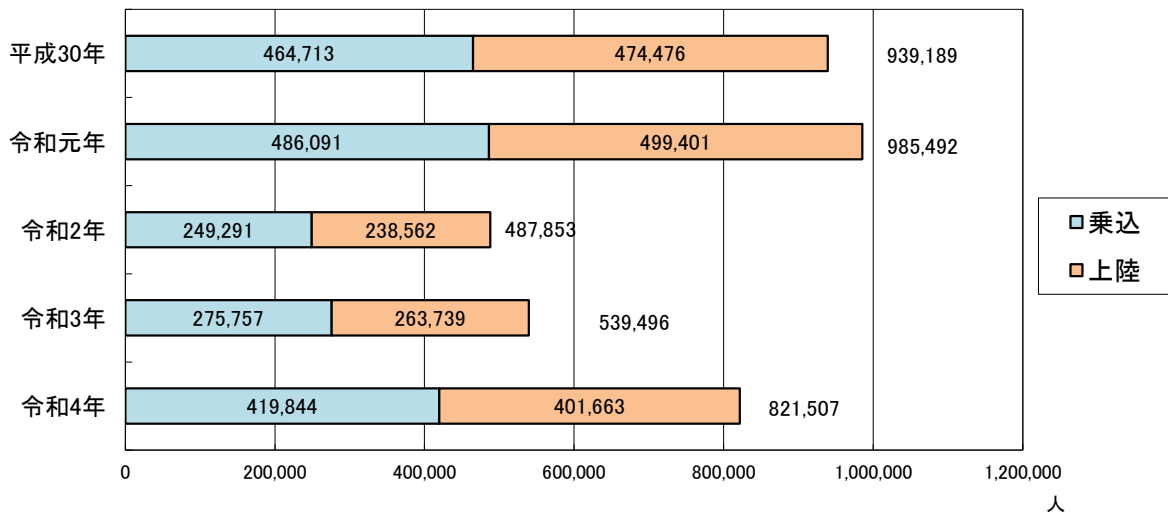


2.8 フェリー貨物量、乗降客数、自動車航送車両台数の推移

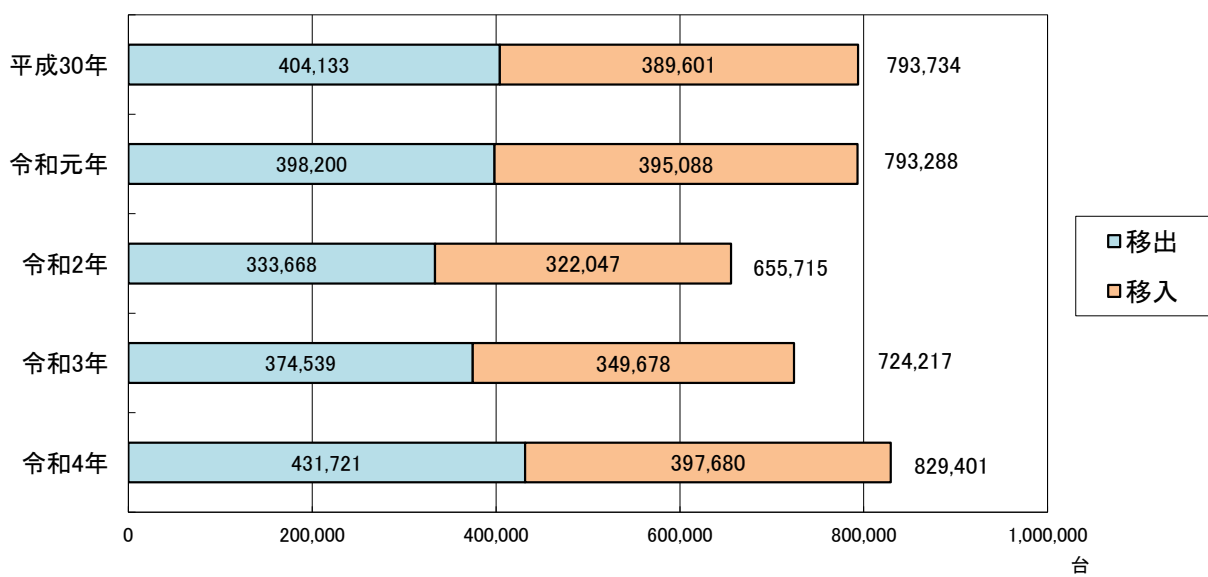
〔フェリー貨物量〕



〔フェリー乗降客数〕



〔フェリー自動車航送車両台数〕



3. 入港船舶

3. 1	入港船舶月別表	27.
3. 2	入港船舶用途別表	29.
3. 3	最大入港船舶年次別表	30.
3. 4	入港船舶外航船船籍国・地域別表	30.
3. 5	入港船舶定期外国航路別表	31.

3. 1 入港船舶月別表

	合計		内外航船別				船 種 別			
			外航船		内航船		商船小計		外 航 船	
	隻数	総トン数	隻数	総トン数	隻数	総トン数	隻数	総トン数	隻数	総トン数
合計	45,302	95,195,844	3,410	43,907,451	41,892	51,288,393	41,961	92,874,932	3,381	43,788,419
1月	3,803	7,313,707	265	3,238,849	3,538	4,074,858	3,534	7,127,936	264	3,238,720
2月	3,135	7,165,764	259	3,295,523	2,876	3,870,241	2,878	6,984,420	258	3,290,771
3月	3,828	8,356,622	305	3,874,424	3,523	4,482,198	3,536	8,199,759	302	3,867,048
4月	3,799	7,484,118	277	3,443,187	3,522	4,040,931	3,522	7,313,294	276	3,435,227
5月	3,950	7,857,299	297	3,692,107	3,653	4,165,192	3,646	7,660,428	292	3,674,338
6月	3,797	8,343,802	295	3,980,203	3,502	4,363,599	3,470	8,086,264	292	3,974,727
7月	3,964	8,251,539	274	3,707,103	3,690	4,544,436	3,667	8,042,190	273	3,700,800
8月	3,893	8,085,208	283	3,718,827	3,610	4,366,381	3,626	7,922,020	280	3,699,703
9月	3,454	7,663,376	261	3,686,162	3,193	3,977,214	3,239	7,497,144	260	3,672,071
10月	4,004	8,337,091	296	3,717,957	3,708	4,619,134	3,723	8,120,745	293	3,701,081
11月	3,910	7,919,893	297	3,544,179	3,613	4,375,714	3,613	7,697,922	296	3,543,936
12月	3,765	8,417,425	301	4,008,930	3,464	4,408,495	3,507	8,222,810	295	3,989,997

	外 航 船 ト ン 階 別									
	計		100総トン未満		500総トン未満		1千総トン未満		3千総トン未満	
	隻数	総トン数	隻数	総トン数	隻数	総トン数	隻数	総トン数	隻数	総トン数
合計	3,410	43,907,451	0	0	33	14,726	59	48,464	818	1,467,453
1月	265	3,238,849	0	0	4	1,616	6	4,794	68	120,872
2月	259	3,295,523	0	0	2	994	5	4,126	69	118,648
3月	305	3,874,424	0	0	2	990	7	6,067	74	135,186
4月	277	3,443,187	0	0	3	1,495	2	1,793	78	137,222
5月	297	3,692,107	0	0	5	2,485	7	5,985	66	120,532
6月	295	3,980,203	0	0	4	1,520	7	6,143	71	125,590
7月	274	3,707,103	0	0	0	0	4	3,043	65	117,988
8月	283	3,718,827	0	0	4	1,712	7	6,082	60	108,495
9月	261	3,686,162	0	0	1	497	2	1,488	62	114,408
10月	296	3,717,957	0	0	2	694	4	3,034	70	127,451
11月	297	3,544,179	0	0	2	739	3	2,346	68	119,972
12月	301	4,008,930	0	0	4	1,984	5	3,563	67	121,089

	内 航 船 ト ン 階 別									
	計		100総トン未満		500総トン未満		1千総トン未満		3千総トン未満	
	隻数	総トン数	隻数	総トン数	隻数	総トン数	隻数	総トン数	隻数	総トン数
合計	41,892	51,288,393	20,240	490,357	13,229	4,832,411	3,688	2,707,929	1,259	2,274,232
1月	3,538	4,074,858	1,725	41,843	1,106	406,491	310	232,192	109	199,801
2月	2,876	3,870,241	1,182	30,492	1,007	362,381	312	231,108	109	199,377
3月	3,523	4,482,198	1,561	39,427	1,229	460,253	327	241,893	108	205,914
4月	3,522	4,040,931	1,772	42,304	1,087	390,256	289	213,286	100	183,753
5月	3,653	4,165,192	1,873	44,755	1,083	399,477	320	228,100	94	177,650
6月	3,502	4,363,599	1,696	40,735	1,080	391,077	325	232,572	99	181,944
7月	3,690	4,544,436	1,833	44,696	1,127	419,768	315	234,861	107	190,743
8月	3,610	4,366,381	1,822	44,391	1,093	400,625	318	230,472	84	149,480
9月	3,193	3,977,214	1,535	37,402	1,024	374,300	261	191,950	105	190,678
10月	3,708	4,619,134	1,813	43,236	1,165	417,429	302	222,297	116	202,793
11月	3,613	4,375,714	1,753	41,486	1,124	407,470	300	218,323	145	249,914
12月	3,464	4,408,495	1,675	39,590	1,104	402,884	309	230,875	83	142,185

(単位:隻・総トン)

						商船以外小計						
うちコンテナ船		内航船				外航船				内航船		
		うちフェリー										
隻数	総トン数	隻数	総トン数	隻数	総トン数	隻数	総トン数	隻数	総トン数	隻数	総トン数	
1,568	15,231,936	38,580	49,086,513	2,386	31,966,297	3,341	2,320,912	29	119,032	3,312	2,201,880	合計
123	1,145,027	3,270	3,889,216	192	2,457,415	269	185,771	1	129	268	185,642	1月
113	1,089,859	2,620	3,693,649	179	2,323,546	257	181,344	1	4,752	256	176,592	2月
128	1,229,888	3,234	4,332,711	210	2,763,680	292	156,863	3	7,376	289	149,487	3月
125	1,229,218	3,246	3,878,067	191	2,551,401	277	170,824	1	7,960	276	162,864	4月
130	1,249,617	3,354	3,986,090	195	2,627,886	304	196,871	5	17,769	299	179,102	5月
131	1,269,172	3,178	4,111,537	200	2,707,706	327	257,538	3	5,476	324	252,062	6月
130	1,233,334	3,394	4,341,390	210	2,826,776	297	209,349	1	6,303	296	203,046	7月
144	1,389,272	3,346	4,222,317	204	2,753,565	267	163,188	3	19,124	264	144,064	8月
117	1,135,393	2,979	3,825,073	185	2,483,531	215	166,232	1	14,091	214	152,141	9月
144	1,393,004	3,430	4,419,664	209	2,824,427	281	216,346	3	16,876	278	199,470	10月
147	1,461,260	3,317	4,153,986	201	2,751,049	297	221,971	1	243	296	221,728	11月
136	1,406,892	3,212	4,232,813	210	2,895,315	258	194,615	6	18,933	252	175,682	12月

6千総トン未満		1万総トン未満		3万総トン未満		6万総トン未満		10万総トン未満		10万総トン以上		
隻数	総トン数	隻数	総トン数	隻数	総トン数	隻数	総トン数	隻数	総トン数	隻数	総トン数	
639	3,142,239	1,055	9,155,667	530	9,784,623	142	5,873,354	40	3,723,728	94	10,697,197	合計
46	227,370	88	769,818	33	599,589	10	422,335	3	279,689	7	812,766	1月
45	221,997	83	717,059	35	634,434	8	305,006	3	274,516	9	1,018,743	2月
55	269,963	93	822,666	50	905,780	11	449,797	7	647,958	6	636,017	3月
43	213,094	81	705,550	44	772,032	18	764,385	2	187,186	6	660,430	4月
55	269,450	90	762,017	51	905,793	12	514,284	6	556,768	5	554,793	5月
56	269,640	85	724,281	45	842,681	14	544,138	3	277,356	10	1,188,854	6月
47	232,222	91	785,564	45	808,814	10	448,648	1	93,245	11	1,217,579	7月
53	262,224	91	785,021	47	858,003	10	429,970	2	186,382	9	1,080,938	8月
50	242,270	75	661,901	47	856,989	12	514,376	5	475,373	7	818,860	9月
62	304,689	93	813,277	43	789,168	10	387,721	3	274,830	9	1,017,093	10月
67	329,178	95	830,129	43	862,606	10	399,085	0	0	9	1,000,124	11月
60	300,142	90	778,384	47	948,734	17	693,609	5	470,425	6	691,000	12月

6千総トン未満		1万総トン未満		3万総トン未満		6万総トン未満		10万総トン未満		10万総トン以上		
隻数	総トン数	隻数	総トン数	隻数	総トン数	隻数	総トン数	隻数	総トン数	隻数	総トン数	
876	3,766,026	194	1,577,591	2,401	35,339,336	2	100,888	3	199,623	0	0	合計
80	346,877	33	295,452	175	2,552,202	0	0	0	0	0	0	1月
64	278,788	27	232,906	175	2,535,189	0	0	0	0	0	0	2月
61	262,198	29	249,234	208	3,023,279	0	0	0	0	0	0	3月
70	303,216	11	85,192	193	2,822,924	0	0	0	0	0	0	4月
77	338,127	10	77,377	196	2,899,706	0	0	0	0	0	0	5月
82	352,105	13	99,825	207	3,065,341	0	0	0	0	0	0	6月
78	327,655	13	99,108	216	3,161,064	0	0	1	66,541	0	0	7月
73	307,911	15	110,438	203	2,989,982	0	0	2	133,082	0	0	8月
69	294,375	9	67,188	190	2,821,321	0	0	0	0	0	0	9月
82	353,779	11	82,633	217	3,196,079	2	100,888	0	0	0	0	10月
75	319,505	10	76,041	206	3,062,975	0	0	0	0	0	0	11月
65	281,490	13	102,197	215	3,209,274	0	0	0	0	0	0	12月

3. 2 入港船舶用途別表

(単位:隻・総トン)

	合 計		外 航 船						内 航 船	
	隻数	総トン数	小計		日本国籍船		外国籍船		隻数	総トン数
			隻数	総トン数	隻数	総トン数	隻数	総トン数		
合計	45,302	95,195,844	3,410	43,907,451	56	3,361,156	3,354	40,546,295	41,892	51,288,393
商船	39,575	60,908,635	3,381	43,788,419	55	3,351,646	3,326	40,436,773	36,194	17,120,216
客船	17,808	743,170	3	99,510	3	99,510	0	0	17,805	643,660
貨客船	1,136	135,163	0	0	0	0	0	0	1,136	135,163
一般貨物船	12,336	24,944,754	1,481	20,127,632	20	1,777,656	1,461	18,349,976	10,855	4,817,122
油送船	1,566	1,262,093	34	240,430	0	0	34	240,430	1,532	1,021,663
LPG船	116	105,307	8	24,263	1	998	7	23,265	108	81,044
LNG船	106	4,170,997	36	3,965,705	8	975,808	28	2,989,897	70	205,292
プロダクトオイルタンカー	118	82,613	0	0	0	0	0	0	118	82,613
内航ケミカル船	1,421	700,820	17	14,233	17	14,233	0	0	1,404	686,587
外航ケミカル船	130	398,644	128	390,835	0	0	128	390,835	2	7,809
その他タンカー・タンク船	104	86,410	6	13,343	1	1,061	5	12,282	98	73,067
穀物船	0	0	0	0	0	0	0	0	0	0
材木船	2	3,200	0	0	0	0	0	0	2	3,200
チップ船	0	0	0	0	0	0	0	0	0	0
鋼材船	151	112,099	0	0	0	0	0	0	151	112,099
砂利・砂・石材船	678	571,890	0	0	0	0	0	0	678	571,890
セメント船	1,250	1,835,121	0	0	0	0	0	0	1,250	1,835,121
石炭船	4	152,439	4	152,439	0	0	4	152,439	0	0
鉱石船	21	2,303,580	21	2,303,580	4	476,534	17	1,827,046	0	0
自動車専用船	331	4,680,858	34	890,527	0	0	34	890,527	297	3,790,331
その他専用船	224	1,049,344	33	237,093	1	5,846	32	231,247	191	812,251
フルコンテナ船	1,835	15,806,245	1,545	15,131,978	0	0	1,545	15,131,978	290	674,267
セミコンテナ船	66	132,060	23	99,958	0	0	23	99,958	43	32,102
その他コンテナ船	0	0	0	0	0	0	0	0	0	0
RORO船	172	1,631,828	8	96,893	0	0	8	96,893	164	1,534,935
自動車航送船	2,386	31,966,297	0	0	0	0	0	0	2,386	31,966,297
漁船	253	1,370	0	0	0	0	0	0	253	1,370
その他	3,088	2,319,542	29	119,032	1	9,510	28	109,522	3,059	2,200,510
作業船(自航船)	194	277,401	2	12,606	0	0	2	12,606	192	264,795
バトロール船	825	58,773	0	0	0	0	0	0	825	58,773
曳船・押船	633	105,639	10	4,492	0	0	10	4,492	623	101,147
訓練船	6	7,530	0	0	0	0	0	0	6	7,530
軍艦	4	1,528	0	0	0	0	0	0	4	1,528
その他の船舶(自航船)	1,426	1,868,671	17	101,934	1	9,510	16	92,424	1,409	1,766,737
	0	0	0	0	0	0	0	0	0	0
作業船(非自航船)	0	0	0	0	0	0	0	0	0	0
はしけ(非自航船)	0	0	0	0	0	0	0	0	0	0
台船(非自航船)	0	0	0	0	0	0	0	0	0	0
不明(登録なし)	0	0	0	0	0	0	0	0	0	0

3.3 最大入港船舶年次別表

年次		総トン数
平成11	NSS CONFIDENCE	113,606
12	NSS CONFIDENCE	113,606
13	ONGA	113,927
14	BERGE PACIFIC	118,491
15	FAITH N	131,479
16	NSS DYNAMIC	118,305
17	ALFRED N	131,479
18	NSS DYNAMIC	118,305
19	NSS DYNAMIC	118,305
20	PACIFIC GLORY	118,249
21	PACIFIC ENLIGHTEN	122,361
22	SHINWA MARU	151,094
23	GRAND ANIVA	122,239
24	HELEN N	151,448
25	QI LIAN SAN	164,169
26	SHINWA-MARU	150,918
27	SHINWA-MARU	150,918
28	SHINWA-MARU	150,918
29	OVATION OF THE SEAS・QUANTUM OF THE SEAS(2隻同トン数)	168,666
30	OVATION OF THE SEAS	168,666
令和元	QUANTUM OF THE SEAS	168,666
2	エネルギーホライズン	141,136
3	NOHSHU MARU	149,367
4	NEW ENERGY	165,592

3.4 入港船舶外航船舶籍国・地域別表

順位		隻数	構成比(%)	総トン数	構成比(%)
-	合計	3,410	100.0%	43,907,451	100.0%
1	PA パナマ	976	28.6%	14,638,003	33.3%
2	KR 韓国	727	21.3%	3,488,096	7.9%
3	BZ ベリーズ	337	9.9%	660,069	1.5%
4	HK 中国(ホンコン)	307	9.0%	4,354,014	9.9%
5	CN 中国	189	5.5%	1,447,255	3.3%
6	SG シンガポール	145	4.3%	2,831,652	6.4%
7	LR リベリア	125	3.7%	4,551,676	10.4%
8	BS バハマ	118	3.5%	1,693,361	3.9%
9	MH マーシャル諸島	116	3.4%	2,214,573	5.0%
10	SL シエラレオネ	70	2.1%	146,469	0.3%
11	JP 日本	56	1.6%	3,361,156	7.7%
12	PH フィリピン	48	1.4%	359,643	0.8%
13	TG トーゴ	33	1.0%	61,305	0.1%
14	MT マルタ	17	0.5%	721,081	1.6%
15	VN ベトナム	13	0.4%	87,464	0.2%
16	CY キプロス	12	0.4%	580,011	1.3%
17	PW パラオ	12	0.4%	33,721	0.1%
18	AG バーブーダ	11	0.3%	144,002	0.3%
19	MY マレーシア	11	0.3%	690,495	1.6%
20	PT ポルトガル	11	0.3%	154,453	0.4%
	その他	76	2.2%	1,688,952	3.8%

3.5 入港船舶定期外国航路別表

(単位:隻・総トン)

	合計		コンテナ船		コンテナ船以外	
	隻数	総トン数	隻数	総トン数	隻数	総トン数
総計	3,410	43,907,451	1,568	15,231,936	1,842	28,675,515
定期計	1,552	15,137,964	1,552	15,137,964	0	0
世界一周	0	0	0	0	0	0
北米西岸	0	0	0	0	0	0
北米東岸	0	0	0	0	0	0
北欧・地中海	0	0	0	0	0	0
南米西岸	0	0	0	0	0	0
南米東岸	0	0	0	0	0	0
アフリカ	0	0	0	0	0	0
豪州・NZ・南太平洋	0	0	0	0	0	0
印パ・ペルシャ湾・ベンガル	0	0	0	0	0	0
東南アジア	296	4,578,720	296	4,578,720	0	0
台湾	133	2,367,954	133	2,367,954	0	0
韓国	465	2,825,766	465	2,825,766	0	0
中国(ホンコン含む)	658	5,365,524	658	5,365,524	0	0
ナホトカ	0	0	0	0	0	0
不定期計	1,858	28,769,487	16	93,972	1,842	28,675,515

4. 海上出入貨物・コンテナ貨物

4. 1	海上出入貨物・コンテナ貨物月別表	3 2.
4. 2	海上出入貨物取引相手港別品種別表	
	外国貿易 海上出入貨物 輸出相手港上位 1 0 港	3 4.
	外国貿易 海上出入貨物 輸入相手港上位 1 0 港	3 6.
	内国貿易 海上出入貨物 移出相手港上位 1 0 港	3 8.
	内国貿易 海上出入貨物 移入相手港上位 1 0 港	4 0.
4. 3	フェリー貨物	4 2.

4. 1 海上出入貨物・コンテナ貨物月別表

	海上出入貨物取扱数量								
	合計			外国貿易			内国貿易		
	合計	輸移出	輸移入	外貿計	輸出	輸入	内貿計	移出	輸移入
合計	100,411,538	40,315,437	60,096,101	29,741,430	7,033,592	22,707,838	70,670,108	33,281,845	37,388,263
1月	8,562,767	3,083,636	5,479,131	3,232,406	527,846	2,704,560	5,330,361	2,555,790	2,774,571
2月	7,511,112	3,042,811	4,468,301	2,162,472	525,185	1,637,287	5,348,640	2,517,626	2,831,014
3月	8,951,131	3,562,144	5,388,987	2,676,725	654,786	2,021,939	6,274,406	2,907,358	3,367,048
4月	8,238,662	3,288,798	4,949,864	2,437,979	583,805	1,854,174	5,800,683	2,704,993	3,095,690
5月	7,626,964	3,010,127	4,616,837	2,394,063	532,045	1,862,018	5,232,901	2,478,082	2,754,819
6月	8,366,616	3,325,504	5,041,112	2,572,890	633,981	1,938,909	5,793,726	2,691,523	3,102,203
7月	9,005,703	3,479,827	5,525,876	2,811,344	525,201	2,286,143	6,194,359	2,954,626	3,239,733
8月	8,570,103	3,673,243	4,896,860	2,597,592	773,860	1,823,732	5,972,511	2,899,383	3,073,128
9月	7,999,182	3,249,731	4,749,451	2,167,583	545,816	1,621,767	5,831,599	2,703,915	3,127,684
10月	8,342,679	3,511,119	4,831,560	2,131,222	593,985	1,537,237	6,211,457	2,917,134	3,294,323
11月	8,426,810	3,546,105	4,880,705	2,222,271	582,761	1,639,510	6,204,539	2,963,344	3,241,195
12月	8,809,809	3,542,392	5,267,417	2,334,883	554,321	1,780,562	6,474,926	2,988,071	3,486,855

	コンテナ貨物20フィート換算個数								
	合計			国際コンテナ貨物			国内コンテナ貨物		
	合計	輸移出	輸移入	計	輸出	輸入	計	移出	輸移入
合計	488,016	246,219	241,797	424,600	219,845	204,755	63,416	26,374	37,042
1月	37,954	18,076	19,879	33,540	16,347	17,193	4,414	1,729	2,686
2月	38,823	20,417	18,406	34,282	18,149	16,133	4,541	2,268	2,273
3月	43,005	22,105	20,900	37,675	19,822	17,853	5,330	2,283	3,047
4月	39,774	20,434	19,340	33,843	17,917	15,926	5,931	2,517	3,414
5月	37,422	18,097	19,325	32,526	15,824	16,702	4,896	2,273	2,623
6月	41,147	20,963	20,184	35,975	18,828	17,147	5,172	2,135	3,037
7月	40,779	20,257	20,523	35,511	17,963	17,548	5,268	2,294	2,975
8月	43,798	21,840	21,958	37,954	19,588	18,366	5,844	2,252	3,592
9月	37,600	18,612	18,989	32,725	16,964	15,761	4,875	1,648	3,228
10月	44,658	22,863	21,795	39,664	20,804	18,860	4,994	2,059	2,935
11月	42,125	20,922	21,203	35,954	18,539	17,415	6,171	2,383	3,788
12月	40,931	21,634	19,296	34,951	19,100	15,851	5,980	2,534	3,445

	コンテナ貨物量								
	合計			国際コンテナ貨物			国内コンテナ貨物		
	合計	輸移出	輸移入	計	輸出	輸入	計	移出	輸移入
合計	7,515,926	3,545,956	3,969,970	7,174,710	3,334,971	3,839,739	341,216	210,985	130,231
1月	601,730	251,471	350,259	572,732	236,412	336,320	28,998	15,059	13,939
2月	571,452	301,741	269,711	550,166	285,228	264,938	21,286	16,513	4,773
3月	667,306	320,465	346,841	637,140	300,518	336,622	30,166	19,947	10,219
4月	626,554	313,143	313,411	598,419	294,602	303,817	28,135	18,541	9,594
5月	600,097	264,969	335,128	575,142	251,147	323,995	24,955	13,822	11,133
6月	647,218	308,171	339,047	616,621	290,986	325,635	30,597	17,185	13,412
7月	644,150	300,111	344,039	611,001	279,193	331,808	33,149	20,918	12,231
8月	663,625	323,453	340,172	632,988	304,835	328,153	30,637	18,618	12,019
9月	591,837	285,701	306,136	566,479	269,322	297,157	25,358	16,379	8,979
10月	658,354	290,923	367,431	633,453	276,281	357,172	24,901	14,642	10,259
11月	628,754	281,411	347,343	598,456	262,863	335,593	30,298	18,548	11,750
12月	614,849	304,397	310,452	582,113	283,584	298,529	32,736	20,813	11,923

(単位:トン・人・台)

乗降人員									
外航船乗降人員			内航船乗降人員			自動車航送車両			
合計	乗込	上陸	合計	乗込	上陸	合計	移出	移入	
197	3	194	1,261,625	631,521	630,104	829,401	431,721	397,680	合計
0	0	0	77,317	40,504	36,813	59,745	32,275	27,470	1月
0	0	0	48,605	24,749	23,856	55,829	29,686	26,143	2月
0	0	0	105,247	53,217	52,030	74,208	38,772	35,436	3月
0	0	0	102,599	49,364	53,235	70,821	36,090	34,731	4月
194	0	194	128,074	65,014	63,060	66,132	35,306	30,826	5月
3	3	0	80,582	40,126	40,456	65,266	33,877	31,389	6月
0	0	0	99,371	49,551	49,820	69,719	36,191	33,528	7月
0	0	0	146,749	74,289	72,460	76,202	40,310	35,892	8月
0	0	0	89,718	45,109	44,609	66,700	34,269	32,431	9月
0	0	0	122,204	60,890	61,314	73,847	38,581	35,266	10月
0	0	0	135,966	67,764	68,202	74,682	38,922	35,760	11月
0	0	0	125,193	60,944	64,249	76,250	37,442	38,808	12月

(単位:TEU)

(コンテナ貨物は海上出入貨物の内数)									
外国貿易			内国貿易			フィーダ(内国貿易の内数)			
計	輸出	輸入	計	輸移出	輸移入	計	移出	移入	
414,741	210,698	204,043	73,275	35,521	37,754	9,859	9,147	712	合計
32,776	15,635	17,141	5,178	2,441	2,738	764	712	52	1月
33,423	17,376	16,047	5,400	3,041	2,359	859	773	86	2月
36,605	18,815	17,790	6,400	3,290	3,110	1,070	1,007	63	3月
33,031	17,178	15,853	6,743	3,256	3,487	812	739	73	4月
31,955	15,283	16,672	5,467	2,814	2,653	571	541	30	5月
35,247	18,141	17,106	5,900	2,822	3,078	728	687	41	6月
34,711	17,212	17,499	6,068	3,045	3,024	800	751	49	7月
37,018	18,666	18,352	6,780	3,174	3,606	936	922	14	8月
31,910	16,194	15,716	5,690	2,418	3,273	815	770	45	9月
39,012	20,182	18,830	5,646	2,681	2,965	652	622	30	10月
35,152	17,915	17,237	6,973	3,007	3,966	802	624	178	11月
33,901	18,101	15,800	7,030	3,533	3,496	1,050	999	51	12月

(単位:トン)

（単位：トン）

（コンテナ貨物は海上出入貨物の内数）									合計
外国貿易			内国貿易			フィーダ（内国貿易の内数）			
計	輸出	輸入	計	輸移出	輸移入	計	移出	移入	
6,895,711	3,072,151	3,823,560	620,215	473,805	146,410	278,999	262,820	16,179	
551,848	216,364	335,484	49,882	35,107	14,775	20,884	20,048	836	1月
527,227	263,784	263,443	44,225	37,957	6,268	22,939	21,444	1,495	2月
609,831	274,319	335,512	57,475	46,146	11,329	27,309	26,199	1,110	3月
577,093	274,828	302,265	49,461	38,315	11,146	21,326	19,774	1,552	4月
559,574	236,153	323,421	40,523	28,816	11,707	15,568	14,994	574	5月
595,693	270,785	324,908	51,525	37,386	14,139	20,928	20,201	727	6月
589,363	258,232	331,131	54,787	41,879	12,908	21,638	20,961	677	7月
605,390	277,575	327,815	58,235	45,878	12,357	27,598	27,260	338	8月
543,796	247,680	296,116	48,041	38,021	10,020	22,683	21,642	1,041	9月
615,191	258,538	356,653	43,163	32,385	10,778	18,262	17,743	519	10月
573,222	242,860	330,362	55,532	38,551	16,981	25,234	20,003	5,231	11月
547,483	251,033	296,450	67,366	53,364	14,002	34,630	32,551	2,079	12月

4. 2 海上出入貨物取引相手港別品種別表

外国貿易 海上出入貨物 輸出相手港上位10港

(諸港に分類されたものを除く)

港別集計表の編纂にあたって

・本表は北九州港と直接取引のあった貨物(ダイレクト貨物)を仕向仕出港別に集計したものである。

・各港各欄の右下の名称は、その港湾の属する、外国貿易においては国・地域の、内国貿易においては都道府県の名称もしくは略称である。

・単位はフレートトンである。

1位～10位	プサン(釜山)			シャンハイ(上海)			カオシュン(高雄)			ニンボー・チョウ・ヤン(寧波・舟山海)		
	韓国			中国			台湾			中国		
	海上出入貨物			海上出入貨物			海上出入貨物			海上出入貨物		
合 計	計	輸出	輸入	計	輸出	輸入	計	輸出	輸入	計	輸出	輸入
1 農水産品	45,419	1,058	44,361	30,707	2,355	28,352	9,281	739	8,542	12,670	5,709	6,961
1 麦	175	—	175	177	—	177	—	—	—	—	—	—
2 米	82	—	82	—	—	—	—	—	—	—	—	—
3 とうもろこし	148	—	148	—	—	—	—	—	—	—	—	—
4 豆類	6,023	27	5,996	55	—	55	38	—	38	900	—	900
5 その他雑穀	—	—	—	510	—	510	—	—	—	—	—	—
6 野菜・果物	7,881	19	7,862	5,829	—	5,829	188	146	42	1,150	—	1,150
7 綿花	—	—	—	—	—	—	—	—	—	—	—	—
8 その他農産品	3,724	388	3,336	4,504	2,148	2,356	2,172	337	1,835	6,092	5,575	517
9 羊毛	—	—	—	—	—	—	—	—	—	—	—	—
10 その他畜産品	5,261	348	4,915	5,660	—	5,660	99	—	99	335	134	201
11 水産品	22,125	276	21,847	13,972	207	13,765	6,784	256	6,528	4,193	—	4,193
2 林産品	14,216	347	13,869	42,937	149	42,788	100,299	163	100,136	537	127	410
12 原木	564	—	564	599	—	599	81	—	81	55	—	55
13 製材	2,159	—	2,159	910	—	910	341	—	341	108	—	108
14 樹脂類	6,846	347	6,499	38,356	149	38,207	99,225	143	99,082	127	127	—
15 木材チップ	4,085	—	4,085	559	—	559	312	—	312	—	—	—
16 その他林産品	106	—	106	400	—	400	32	20	12	—	—	—
17 薪炭	456	—	456	2,113	—	2,113	308	—	308	247	—	247
3 鉱産品	83,864	21,861	62,003	51,023	20,409	30,614	26,469	14,841	11,628	242,563	240,027	2,536
18 石炭	937	—	937	2,300	—	2,300	—	—	—	—	—	—
19 鉄鉱石	—	—	—	470	—	470	—	—	—	—	—	—
20 金属鉱	5,669	—	5,669	3,114	—	3,114	10,074	74	10,000	—	—	—
21 砂利・砂	287	42	245	383	137	246	21	21	—	605	96	509
22 石材	3,207	36	3,171	589	—	589	217	—	217	60	—	60
23 原油	—	—	—	—	—	—	—	—	—	239,931	239,931	—
24 リン鉱石	—	—	—	—	—	—	—	—	—	—	—	—
25 石灰石	37	—	37	187	—	187	—	—	—	—	—	—
26 原塩	537	—	537	138	10	128	—	—	—	—	—	—
27 非金属鉱物	73,190	21,783	51,407	43,842	20,262	23,580	16,157	14,746	1,411	1,967	—	1,967
4 金属機械工業品	730,550	380,432	350,118	754,880	385,119	369,761	277,932	162,699	115,233	33,830	12,137	21,693
28 鉄鋼	65,800	19,524	46,276	21,525	2,281	19,244	16,983	564	16,419	1,263	166	1,097
29 鋼材	125,164	99,096	26,068	287,594	249,249	38,345	66,998	62,453	4,545	3,044	2,227	817
30 非鉄金属	155,277	85,244	70,033	77,275	17,280	59,995	90,033	26,930	63,103	6,057	5,076	981
31 金属製品	115,026	60,235	54,791	57,239	6,190	51,049	19,038	6,281	12,757	5,274	1,656	3,618
32 鉄道車両	343	184	159	310	—	310	—	—	—	—	—	—
33 完成自動車	2,828	2,540	288	484	207	277	1,260	1,260	—	—	—	—
34 その他輸送用車両	240	—	240	187	18	169	147	71	76	151	—	151
35 二輪自動車	1,515	1,435	80	502	383	119	284	276	8	46	—	46
36 自動車部品	127,417	29,127	98,290	154,836	28,853	125,983	43,683	30,650	13,033	2,182	313	1,869
37 その他輸送機械	608	46	562	1,993	74	1,919	47	47	—	86	30	56
38 産業機械	66,023	45,503	20,520	76,342	51,364	24,978	25,524	22,323	3,201	5,554	2,643	2,911
39 電気機械	41,972	13,841	28,131	64,052	20,025	44,027	5,981	4,245	1,736	9,640	—	9,640
40 測量・光学・医療用機械	27,427	23,657	3,770	10,438	9,195	1,243	7,802	7,463	339	445	26	419
41 事務用機器	155	—	155	1,135	—	1,135	—	—	—	88	—	88
42 その他機械	755	—	755	968	—	968	152	136	16	—	—	—
5 化学工業品	591,798	341,908	249,890	391,438	176,309	215,129	141,858	89,982	51,876	49,606	31,994	17,612
43 陶磁器	1,848	205	1,643	3,120	24	3,096	90	14	76	1,618	—	1,618
44 セメント	2,122	93	2,029	4,722	142	4,580	316	207	109	—	—	—
45 ガラス類	1,865	19	1,846	9,110	822	8,288	384	21	363	212	—	212
46 窯業品	44,014	17,277	26,737	47,972	16,808	31,164	3,942	3,175	767	19,796	19,410	386
47 重油	—	—	—	—	—	—	—	—	—	—	—	—
48 揮発油	—	—	—	—	—	—	—	—	—	—	—	—
49 その他の石油	2,086	199	1,887	123	115	8	338	272	66	—	—	—
50 LNG(液化天然ガス)	—	—	—	—	—	—	—	—	—	—	—	—
51 LPG(液化石油ガス)	—	—	—	19	19	—	—	—	—	—	—	—
52 その他石油製品	59,582	59,174	408	6,611	6,611	—	318	318	—	—	—	—
53 コークス	17,064	8,561	8,503	—	—	—	223	223	—	—	—	—
54 石炭製品	9,013	8,843	170	17,133	16,898	235	518	518	—	745	745	—
55 化学薬品	243,660	145,646	98,014	173,628	56,271	117,357	68,187	51,147	17,040	11,898	5,194	6,704
56 化学肥料	26,989	1,027	25,962	8,877	663	8,214	1,783	273	1,510	2,835	—	2,835
57 染料・塗料・合成樹脂・その他化学工業品	183,555	100,864	82,691	120,123	77,936	42,187	65,759	33,814	31,945	12,502	6,645	5,857
6 軽工業品	46,426	6,638	39,788	29,534	9,832	19,702	12,183	4,807	7,376	9,665	1,221	8,444
58 紙・パルプ	8,656	1,981	6,675	3,075	553	2,522	4,832	2,540	2,292	14	—	14
59 糸及び紡績半製品	8,894	2,122	6,772	10,042	7,293	2,749	1,268	1,070	198	1,256	1,202	54
60 その他繊維工業品	9,681	460	9,221	4,735	697	4,038	107	89	18	267	19	248
61 砂糖	1,897	—	1,897	165	—	165	46	—	46	—	—	—
62 製造食品	14,027	1,778	12,249	7,976	374	7,602	3,597	1,047	2,550	8,054	—	8,054
63 飲料	1,798	214	1,584	1,349	632	717	744	61	683	74	—	74
64 水	599	—	599	212	—	212	93	—	93	—	—	—
65 たばこ	8	8	—	—	—	—	—	—	—	—	—	—
66 その他食料工業品	866	75	791	1,980	283	1,697	1,496	—	1,496	—	—	—
7 雑工業品	294,824	245,204	49,620	320,402	210,338	110,064	52,235	26,132	26,103	17,047	1,907	15,140
67 がん具	253	—	253	628	—	628	22	—	22	132	—	132
68 衣服・身用品・はきもの	6,386	1,575	4,811	39,348	1,230	38,118	4,646	3,286	1,360	3,571	755	2,816
69 文房具・運動娯楽用品・楽器	1,759	217	1,542	7,498	1,799	5,699	698	256	442	1,412	8	1,404
70 家具・装飾品	25,257	6,759	18,498	50,252	7,894	42,358	14,440	1,476	12,964	5,380	87	5,293
71 その他日用品	6,460	3,471	2,989	22,765	16,266	6,499	3,582	858	2,724	5,006	997	4,009
72 ゴム製品	244,110	229,156	14,954	184,181	179,587	4,594	24,852	19,382	5,470	738	60	678
73 木製品	5,238	167	5,071	5,842	322	5,520	3,594	531	3,063	621	—	621
74 その他製造工業品	5,361	3,859	1,502	9,888	3,240	6,648	401	343	58	187	—	187
8 特殊品	255,369	89,398	165,971	87,686	41,079	46,607	63,254	43,753	19,501	26,131	20,561	5,570
75 金属くず	121,557	59,064	62,493	10,622	7,025	3,597	24,217	17,328	6,889	14,952	14,908	44
76 再利用資材	14,515	12,289	2,226	12,692	10,190	2,502	15,917	15,856	61	5,653	5,653	—
77 動植物性製造飼料	53,505	1,138	52,367	12,691	—	12,691	7,298	566	6,732	4,703	—	4,703
78 廃棄物	5,314	19	5,295	1,423	—	1,423	483	—	483	—	—	—
79 廃土砂	—	—	—	—	—	—	—	—	—	—	—	—
80 輸送用容器	53,194	12,842	40,352	40,999	20,600	20,399	12,994	8,023	4,971	735	—	735
81 取合せ品	7,284	4,046	3,238	9,259	3,264	5,995	2,345	1,980	365	88	—	88
9 分類不能のもの	—	—	—	—	—	—	—	—	—	—	—	—
82 分類不能のもの	—	—	—	—	—	—	—	—	—	—	—	—

ホンコン(香港)			インチョン(仁川)			タイチュン(台中)			タイペイ(台北港)			マニラ			シンガポール		
中国(ホンコン)			韓国			台湾			台湾			フィリピン			シンガポール		
海上出入貨物			海上出入貨物			海上出入貨物			海上出入貨物			海上出入貨物			海上出入貨物		
計	輸出	輸入	計	輸出	輸入	計	輸出	輸入	計	輸出	輸入	計	輸出	輸入	計	輸出	輸入
535,670	311,779	223,891	252,318	250,685	1,633	261,020	209,448	51,572	336,395	184,175	152,220	128,631	118,131	10,500	207,329	117,329	90,000
8,286	4,915	3,371	-	-	-	341	266	75	2,056	398	1,658	-	-	-	-	-	-
-	-	-	-	-	-	-	-	-	-	-	-	-	-	-	-	-	-
-	-	-	-	-	-	-	-	-	-	-	-	-	-	-	-	-	-
-	-	-	-	-	-	-	-	-	-	-	-	-	-	-	-	-	-
38	-	38	-	-	-	-	-	-	441	-	441	-	-	-	-	-	-
-	-	-	-	-	-	-	-	-	-	-	-	-	-	-	-	-	-
871	258	613	-	-	-	-	-	-	473	8	465	-	-	-	-	-	-
-	-	-	-	-	-	-	-	-	-	-	-	-	-	-	-	-	-
1,432	1,282	150	-	-	-	315	248	67	64	-	64	-	-	-	-	-	-
-	-	-	-	-	-	-	-	-	-	-	-	-	-	-	-	-	-
3,036	2,571	465	-	-	-	26	18	8	217	67	150	-	-	-	-	-	-
2,909	804	2,105	-	-	-	-	-	-	861	323	538	-	-	-	-	-	-
40,734	716	40,018	-	-	-	1,355	1,355	-	8,614	26	8,588	-	-	-	-	-	-
633	469	164	-	-	-	1,355	1,355	-	14	14	-	-	-	-	-	-	-
2,301	-	2,301	-	-	-	-	-	-	128	-	128	-	-	-	-	-	-
37,388	235	37,153	-	-	-	-	-	-	8,351	-	8,351	-	-	-	-	-	-
104	-	104	-	-	-	-	-	-	109	-	109	-	-	-	-	-	-
12	12	-	-	-	-	-	-	-	12	12	-	-	-	-	-	-	-
296	-	296	-	-	-	-	-	-	-	-	-	-	-	-	-	-	-
14,831	4,774	10,057	-	-	-	3,199	2,973	226	1,847	1,215	632	11,197	697	10,500	90,000	-	90,000
-	-	-	-	-	-	-	-	-	108	-	108	-	-	-	90,000	-	90,000
-	-	-	-	-	-	-	-	-	-	-	-	-	-	-	-	-	-
4,302	124	4,178	-	-	-	19	19	-	-	-	-	-	-	-	-	-	-
386	188	198	-	-	-	218	-	218	140	140	-	-	-	-	-	-	-
401	-	401	-	-	-	-	-	-	108	-	108	-	-	-	-	-	-
-	-	-	-	-	-	-	-	-	-	-	-	-	-	-	-	-	-
-	-	-	-	-	-	-	-	-	-	-	-	-	-	-	-	-	-
-	-	-	-	-	-	-	-	-	-	-	-	-	-	-	-	-	-
-	-	-	-	-	-	-	-	-	-	-	-	-	-	-	-	-	-
9,742	4,462	5,280	-	-	-	2,962	2,954	8	1,491	1,075	416	11,197	697	10,500	-	-	-
211,154	146,079	65,075	35,972	34,339	1,633	48,814	33,837	14,977	88,804	55,764	33,040	117,402	117,402	-	42,288	42,288	-
4,651	75	4,576	-	-	-	-	-	-	2,530	153	2,377	-	-	-	-	-	-
69,097	68,739	358	34,339	34,339	-	28,520	18,511	10,009	14,218	12,794	1,424	95,063	95,063	-	2,942	2,942	-
28,122	18,340	9,782	-	-	-	4,334	3,191	1,143	23,813	11,531	12,282	11,130	11,130	-	3,005	3,005	-
20,080	11,071	9,009	1,633	-	1,633	642	19	623	8,957	2,617	6,340	9,979	9,979	-	36,258	36,258	-
-	-	-	-	-	-	-	-	-	61	43	18	-	-	-	-	-	-
-	-	-	-	-	-	-	-	-	-	-	-	1,230	1,230	-	-	-	-
12	12	-	-	-	-	138	-	138	147	57	90	-	-	-	-	-	-
12	12	-	-	-	-	-	-	-	-	-	-	-	-	-	-	-	-
41,327	17,003	24,324	-	-	-	2,980	2,888	92	13,242	8,893	4,349	-	-	-	83	83	-
583	150	433	-	-	-	-	-	-	121	42	79	-	-	-	-	-	-
20,518	13,710	6,808	-	-	-	9,436	8,204	1,232	12,028	9,015	3,013	-	-	-	-	-	-
13,769	5,080	8,689	-	-	-	2,471	998	1,473	5,910	3,892	2,018	-	-	-	-	-	-
12,975	11,887	1,088	-	-	-	293	26	267	7,176	6,708	468	-	-	-	-	-	-
8	-	8	-	-	-	-	-	-	440	-	440	-	-	-	-	-	-
-	-	-	-	-	-	-	-	-	161	19	142	-	-	-	-	-	-
133,738	81,881	51,857	-	-	-	66,567	41,034	25,533	152,017	69,305	82,712	-	-	-	75,000	75,000	-
1,776	194	1,582	-	-	-	-	-	-	192	86	106	-	-	-	-	-	-
613	63	550	-	-	-	19	19	-	324	324	-	-	-	-	-	-	-
992	116	876	-	-	-	337	-	337	269	-	269	-	-	-	-	-	-
4,990	1,530	3,460	-	-	-	1,287	1,287	-	2,559	2,443	116	-	-	-	-	-	-
-	-	-	-	-	-	-	-	-	-	-	-	-	-	-	-	-	-
-	-	-	-	-	-	-	-	-	-	-	-	-	-	-	-	-	-
2,479	31	2,448	-	-	-	272	272	-	49	49	-	-	-	-	-	-	-
-	-	-	-	-	-	-	-	-	-	-	-	-	-	-	-	-	-
-	-	-	-	-	-	-	-	-	-	-	-	-	-	-	-	-	-
-	-	-	-	-	-	122	58	64	429	429	-	-	-	-	-	-	-
27,000	27,000	-	-	-	-	5,877	4,000	1,877	563	-	563	-	-	-	75,000	75,000	-
34	-	34	-	-	-	-	-	-	-	-	-	-	-	-	-	-	-
46,494	23,011	23,483	-	-	-	52,791	31,376	21,415	79,365	43,056	36,309	-	-	-	-	-	-
3,285	249	3,036	-	-	-	1,183	582	601	1,711	940	771	-	-	-	-	-	-
46,075	29,687	16,388	-	-	-	4,679	3,440	1,239	66,556	21,978	44,578	-	-	-	-	-	-
16,198	11,041	5,157	-	-	-	799	637	162	8,658	6,930	1,728	-	-	-	-	-	-
6,238	3,162	3,076	-	-	-	-	-	-	4,469	4,463	6	-	-	-	-	-	-
272	272	-	-	-	-	24	24	-	1,227	430	797	-	-	-	-	-	-
941	673	268	-	-	-	20	8	12	262	236	26	-	-	-	-	-	-
685	685	-	-	-	-	461	461	-	-	-	-	-	-	-	-	-	-
6,810	5,585	1,225	-	-	-	150	-	150	1,638	794	844	-	-	-	-	-	-
969	630	339	-	-	-	-	-	-	1,046	991	55	-	-	-	-	-	-
34	34	-	-	-	-	-	-	-	16	16	-	-	-	-	-	-	-
-	-	-	-	-	-	-	-	-	-	-	-	-	-	-	-	-	-
249	-	249	-	-	-	144	144	-	-	-	-	-	-	-	-	-	-
46,073	28,216	17,857	-	-	-	9,478	2,128	7,350	47,601	34,873	12,728	-	-	-	41	41	-
236	-	236	-	-	-	-	-	-	-	-	-	-	-	-	-	-	-
2,455	1,331	1,124	-	-	-	50	-	50	3,172	2,780	392	-	-	-	-	-	-
946	507	439	-	-	-	122	14	108	559	74	485	-	-	-	-	-	-
14,095	2,047	12,048	-	-	-	6,856	497	6,359	6,858	1,722	5,136	-	-	-	-	-	-
17,075	15,613	1,462	-	-	-	1,367	757	610	999	439	560	-	-	-	-	-	-
3,806	3,351	455	-	-	-	1,044	821	223	29,941	24,979	4,962	-	-	-	41	41	-
2,024	-	2,024	-	-	-	39	39	-	1,067	27	1,040	-	-	-	-	-	-
5,436	5,367	69	-	-	-	-	-	-	5,005	4,852	153	-	-	-	-	-	-
64,656	34,157	30,499	216,346	216,346	-	130,467	127,218	3,249	26,798	15,664	11,134	32	32	-	-	-	-
19,504	14,319	5,185	216,346	216,346	-	91,472	89,959	1,513	5,659	1,171	4,488	-	-	-	-	-	-
7,922	7,416	506	-	-	-	36,495	36,471	24	11,263	11,164	99	-	-	-	-	-	-
18,468	146	18,322	-	-	-	530	-	530	1,106	910	196	-	-	-	-	-	-
55	-	55	-	-	-	-	-	-	-	-	-	-	-	-	-	-	-
-	-	-	-	-	-	-	-	-	-	-	-	-	-	-	-	-	-
17,070	11,064	6,006	-	-	-	1,724	683	1,041	7,815	2,074	5,741	32	32	-	-	-	-
1,637	1,212	425	-	-	-	246	105	141	955	345	610	-	-	-	-	-	-
-	-	-	-	-	-	-	-	-	-	-	-	-	-	-	-	-	-
-	-	-	-	-	-	-	-	-	-	-	-	-	-	-	-	-	-

外国貿易 海上出入貨物 輸入相手港上位10港

(諸港に分類されたものを除く)

1位～10位	ポートウルコット オーストラリア			ニューカッスル オーストラリア			ポートヘッドランド オーストラリア			ポアントノアール コンゴ共和国		
	海上出入貨物			海上出入貨物			海上出入貨物			海上出入貨物		
	計	輸出	輸入	計	輸出	輸入	計	輸出	輸入	計	輸出	輸入
合 計	2,554,567	0	2,554,567	1,903,804	0	1,903,804	1,648,081	35,798	1,612,283	1,117,722	0	1,117,722
1 農水産品	-	-	-	-	-	-	-	-	-	-	-	-
1 麦	-	-	-	-	-	-	-	-	-	-	-	-
2 米	-	-	-	-	-	-	-	-	-	-	-	-
3 とうもろこし	-	-	-	-	-	-	-	-	-	-	-	-
4 豆類	-	-	-	-	-	-	-	-	-	-	-	-
5 その他雑穀	-	-	-	-	-	-	-	-	-	-	-	-
6 野菜・果物	-	-	-	-	-	-	-	-	-	-	-	-
7 綿花	-	-	-	-	-	-	-	-	-	-	-	-
8 その他農産品	-	-	-	-	-	-	-	-	-	-	-	-
9 羊毛	-	-	-	-	-	-	-	-	-	-	-	-
10 その他畜産品	-	-	-	-	-	-	-	-	-	-	-	-
11 水産品	-	-	-	-	-	-	-	-	-	-	-	-
2 林産品	-	-	-	-	-	-	-	-	-	-	-	-
12 原木	-	-	-	-	-	-	-	-	-	-	-	-
13 製材	-	-	-	-	-	-	-	-	-	-	-	-
14 樹脂類	-	-	-	-	-	-	-	-	-	-	-	-
15 木材チップ	-	-	-	-	-	-	-	-	-	-	-	-
16 その他林産品	-	-	-	-	-	-	-	-	-	-	-	-
17 薪炭	-	-	-	-	-	-	-	-	-	-	-	-
3 鉱産品	2,554,567	-	2,554,567	1,903,804	-	1,903,804	1,612,283	-	1,612,283	1,117,722	-	1,117,722
18 石炭	218,991	-	218,991	1,903,804	-	1,903,804	74,607	-	74,607	-	-	-
19 鉄鉱石	2,335,576	-	2,335,576	-	-	-	1,537,676	-	1,537,676	1,117,722	-	1,117,722
20 金属鉱	-	-	-	-	-	-	-	-	-	-	-	-
21 砂利・砂	-	-	-	-	-	-	-	-	-	-	-	-
22 石材	-	-	-	-	-	-	-	-	-	-	-	-
23 原油	-	-	-	-	-	-	-	-	-	-	-	-
24 リン鉱石	-	-	-	-	-	-	-	-	-	-	-	-
25 石灰石	-	-	-	-	-	-	-	-	-	-	-	-
26 原塩	-	-	-	-	-	-	-	-	-	-	-	-
27 非金属鉱物	-	-	-	-	-	-	-	-	-	-	-	-
4 金属機械工業品	-	-	-	-	-	-	-	-	-	-	-	-
28 鉄鋼	-	-	-	-	-	-	-	-	-	-	-	-
29 鋼材	-	-	-	-	-	-	-	-	-	-	-	-
30 非鉄金属	-	-	-	-	-	-	-	-	-	-	-	-
31 金属製品	-	-	-	-	-	-	-	-	-	-	-	-
32 鉄道車両	-	-	-	-	-	-	-	-	-	-	-	-
33 完成自動車	-	-	-	-	-	-	-	-	-	-	-	-
34 その他輸送用車両	-	-	-	-	-	-	-	-	-	-	-	-
35 二輪自動車	-	-	-	-	-	-	-	-	-	-	-	-
36 自動車部品	-	-	-	-	-	-	-	-	-	-	-	-
37 その他輸送機械	-	-	-	-	-	-	-	-	-	-	-	-
38 産業機械	-	-	-	-	-	-	-	-	-	-	-	-
39 電気機械	-	-	-	-	-	-	-	-	-	-	-	-
40 測定・光学・医療用機械	-	-	-	-	-	-	-	-	-	-	-	-
41 事務用機器	-	-	-	-	-	-	-	-	-	-	-	-
42 その他機械	-	-	-	-	-	-	-	-	-	-	-	-
5 化学工業品	-	-	-	-	-	-	-	-	-	-	-	-
43 陶磁器	-	-	-	-	-	-	-	-	-	-	-	-
44 セメント	-	-	-	-	-	-	-	-	-	-	-	-
45 ガラス類	-	-	-	-	-	-	-	-	-	-	-	-
46 窯業品	-	-	-	-	-	-	-	-	-	-	-	-
47 重油	-	-	-	-	-	-	-	-	-	-	-	-
48 揮発油	-	-	-	-	-	-	-	-	-	-	-	-
49 その他の石油	-	-	-	-	-	-	-	-	-	-	-	-
50 LNG(液化天然ガス)	-	-	-	-	-	-	-	-	-	-	-	-
51 LPG(液化石油ガス)	-	-	-	-	-	-	-	-	-	-	-	-
52 その他石油製品	-	-	-	-	-	-	-	-	-	-	-	-
53 コークス	-	-	-	-	-	-	-	-	-	-	-	-
54 石炭製品	-	-	-	-	-	-	-	-	-	-	-	-
55 化学薬品	-	-	-	-	-	-	-	-	-	-	-	-
56 化学肥料	-	-	-	-	-	-	-	-	-	-	-	-
57 染料・塗料・合成樹脂・その他化学工業品	-	-	-	-	-	-	-	-	-	-	-	-
6 軽工業品	-	-	-	-	-	-	-	-	-	-	-	-
58 紙・パルプ	-	-	-	-	-	-	-	-	-	-	-	-
59 糸及び紡績半製品	-	-	-	-	-	-	-	-	-	-	-	-
60 その他繊維工業品	-	-	-	-	-	-	-	-	-	-	-	-
61 砂糖	-	-	-	-	-	-	-	-	-	-	-	-
62 製造食品	-	-	-	-	-	-	-	-	-	-	-	-
63 飲料	-	-	-	-	-	-	-	-	-	-	-	-
64 水	-	-	-	-	-	-	-	-	-	-	-	-
65 たばこ	-	-	-	-	-	-	-	-	-	-	-	-
66 その他食料工業品	-	-	-	-	-	-	-	-	-	-	-	-
7 雑工業品	-	-	-	-	-	-	35,798	35,798	-	-	-	-
67 かん具	-	-	-	-	-	-	-	-	-	-	-	-
68 衣服・身用品・はきもの	-	-	-	-	-	-	-	-	-	-	-	-
69 文房具・運動娯楽用品・楽器	-	-	-	-	-	-	-	-	-	-	-	-
70 家具装備品	-	-	-	-	-	-	-	-	-	-	-	-
71 その他日用品	-	-	-	-	-	-	-	-	-	-	-	-
72 ゴム製品	-	-	-	-	-	-	35,798	35,798	-	-	-	-
73 木製品	-	-	-	-	-	-	-	-	-	-	-	-
74 その他製造工業品	-	-	-	-	-	-	-	-	-	-	-	-
8 特殊品	-	-	-	-	-	-	-	-	-	-	-	-
75 金属くず	-	-	-	-	-	-	-	-	-	-	-	-
76 再利用資材	-	-	-	-	-	-	-	-	-	-	-	-
77 動植物性製造飼肥料	-	-	-	-	-	-	-	-	-	-	-	-
78 廃棄物	-	-	-	-	-	-	-	-	-	-	-	-
79 廃土砂	-	-	-	-	-	-	-	-	-	-	-	-
80 輸送用容器	-	-	-	-	-	-	-	-	-	-	-	-
81 取合せ品	-	-	-	-	-	-	-	-	-	-	-	-
9 分類不能のもの	-	-	-	-	-	-	-	-	-	-	-	-
82 分類不能のもの	-	-	-	-	-	-	-	-	-	-	-	-

ハイポイント オーストラリア			プサン(釜山) 韓国			シャンハイ(上海) 中国			グラッドストーン オーストラリア			ピンツロー マレーシア			イエンタイ(煙台) 中国		
海上出入貨物			海上出入貨物			海上出入貨物			海上出入貨物			海上出入貨物			海上出入貨物		
計	輸出	輸入	計	輸出	輸入	計	輸出	輸入	計	輸出	輸入	計	輸出	輸入	計	輸出	輸入
1,029,176	0	1,029,176	2,062,466	1,086,846	975,620	1,708,607	845,590	863,017	674,489	0	674,489	626,650	14,528	612,122	536,600	17,840	518,760
-	-	-	45,419	1,058	44,361	30,707	2,355	28,352	-	-	-	-	-	-	3,898	106	3,792
-	-	-	175	-	175	177	-	177	-	-	-	-	-	-	-	-	-
-	-	-	82	-	82	-	-	-	-	-	-	-	-	-	-	-	-
-	-	-	148	-	148	-	-	-	-	-	-	-	-	-	-	-	-
-	-	-	6,023	27	5,996	55	-	55	-	-	-	-	-	-	139	35	104
-	-	-	-	-	-	510	-	510	-	-	-	-	-	-	-	-	-
-	-	-	7,881	19	7,862	5,829	-	5,829	-	-	-	-	-	-	2,183	71	2,112
-	-	-	-	-	-	-	-	-	-	-	-	-	-	-	-	-	-
-	-	-	3,724	388	3,336	4,504	2,148	2,356	-	-	-	-	-	-	315	-	315
-	-	-	-	-	-	-	-	-	-	-	-	-	-	-	-	-	-
-	-	-	5,261	346	4,915	5,660	-	5,660	-	-	-	-	-	-	-	-	-
-	-	-	22,125	278	21,847	13,972	207	13,765	-	-	-	-	-	-	1,261	-	1,261
-	-	-	14,216	347	13,869	42,937	149	42,788	-	-	-	-	-	-	-	-	-
-	-	-	564	-	564	599	-	599	-	-	-	-	-	-	-	-	-
-	-	-	2,159	-	2,159	910	-	910	-	-	-	-	-	-	-	-	-
-	-	-	6,846	347	6,499	38,356	149	38,207	-	-	-	-	-	-	-	-	-
-	-	-	4,085	-	4,085	559	-	559	-	-	-	-	-	-	-	-	-
-	-	-	106	-	106	400	-	400	-	-	-	-	-	-	-	-	-
-	-	-	456	-	456	2,113	-	2,113	-	-	-	-	-	-	-	-	-
1,029,176	-	1,029,176	83,864	21,861	62,003	51,023	20,409	30,614	664,489	-	664,489	-	-	-	451,399	-	451,399
942,167	-	942,167	937	-	937	2,300	-	2,300	625,951	-	625,951	-	-	-	50,346	-	50,346
87,009	-	87,009	-	-	-	470	-	470	38,538	-	38,538	-	-	-	400,500	-	400,500
-	-	-	5,669	-	5,669	3,114	-	3,114	-	-	-	-	-	-	-	-	-
-	-	-	287	42	245	383	137	246	-	-	-	-	-	-	176	-	176
-	-	-	3,207	36	3,171	589	-	589	-	-	-	-	-	-	377	-	377
-	-	-	-	-	-	-	-	-	-	-	-	-	-	-	-	-	-
-	-	-	-	-	-	-	-	-	-	-	-	-	-	-	-	-	-
-	-	-	37	-	37	187	-	187	-	-	-	-	-	-	-	-	-
-	-	-	537	-	537	138	10	128	-	-	-	-	-	-	-	-	-
-	-	-	73,190	21,783	51,407	43,842	20,262	23,580	-	-	-	-	-	-	-	-	-
-	-	-	730,550	380,432	350,118	754,880	385,119	369,761	-	-	-	2,000	-	2,000	49,556	913	48,643
-	-	-	65,800	19,524	46,276	21,525	2,281	19,244	-	-	-	2,000	-	2,000	7,500	-	7,500
-	-	-	125,164	99,096	26,068	287,594	249,249	38,345	-	-	-	-	-	-	1,538	38	1,500
-	-	-	155,277	85,244	70,033	77,275	17,280	59,995	-	-	-	-	-	-	101	101	-
-	-	-	115,026	60,235	54,791	57,239	6,190	51,049	-	-	-	-	-	-	3,016	241	2,775
-	-	-	343	184	159	310	-	310	-	-	-	-	-	-	-	-	-
-	-	-	2,828	2,540	288	484	207	277	-	-	-	-	-	-	32,050	-	32,050
-	-	-	240	-	240	187	18	169	-	-	-	-	-	-	-	-	-
-	-	-	1,515	1,435	80	502	383	119	-	-	-	-	-	-	-	-	-
-	-	-	127,417	29,127	98,290	154,836	28,853	125,983	-	-	-	-	-	-	2,026	-	2,026
-	-	-	608	46	562	1,993	74	1,919	-	-	-	-	-	-	-	-	-
-	-	-	66,023	45,503	20,520	76,342	51,364	24,978	-	-	-	-	-	-	2,272	533	1,739
-	-	-	41,972	13,841	28,131	64,052	20,025	44,027	-	-	-	-	-	-	1,053	-	1,053
-	-	-	27,427	23,657	3,770	10,438	9,195	1,243	-	-	-	-	-	-	-	-	-
-	-	-	155	-	155	1,135	-	1,135	-	-	-	-	-	-	-	-	-
-	-	-	755	-	755	968	-	968	-	-	-	-	-	-	-	-	-
-	-	-	591,798	341,908	249,890	391,438	176,309	215,129	-	-	-	621,100	13,728	607,372	14,912	4,363	10,549
-	-	-	1,848	205	1,643	3,120	24	3,096	-	-	-	-	-	-	-	-	-
-	-	-	2,122	93	2,029	4,722	142	4,580	-	-	-	-	-	-	-	-	-
-	-	-	1,865	19	1,846	9,110	822	8,288	-	-	-	-	-	-	-	-	-
-	-	-	44,014	17,277	26,737	47,972	16,808	31,164	-	-	-	-	-	-	150	-	150
-	-	-	-	-	-	-	-	-	-	-	-	-	-	-	-	-	-
-	-	-	-	-	-	-	-	-	-	-	-	-	-	-	-	-	-
-	-	-	2,086	199	1,887	123	115	8	-	-	-	1,000	1,000	-	-	-	-
-	-	-	-	-	-	-	-	-	-	-	-	589,786	12,728	577,058	-	-	-
-	-	-	-	-	-	19	19	-	-	-	-	-	-	-	-	-	-
-	-	-	59,582	59,174	408	6,611	6,611	-	-	-	-	-	-	-	-	-	-
-	-	-	17,064	8,561	8,503	-	-	-	-	-	-	-	-	-	7,000	-	7,000
-	-	-	9,013	8,843	170	17,133	16,898	235	-	-	-	-	-	-	-	-	-
-	-	-	243,660	145,646	98,014	173,628	56,271	117,357	-	-	-	-	-	-	6,911	3,973	2,938
-	-	-	26,989	1,027	25,962	8,877	663	8,214	-	-	-	30,314	-	30,314	-	-	-
-	-	-	183,555	100,864	82,691	120,123	77,936	42,187	-	-	-	-	-	-	851	390	461
-	-	-	46,426	6,638	39,788	29,534	9,832	19,702	10,000	-	10,000	3,550	800	2,750	4,029	392	3,637
-	-	-	8,656	1,981	6,675	3,075	553	2,522	-	-	-	-	-	-	142	-	142
-	-	-	8,894	2,122	6,772	10,042	7,293	2,749	-	-	-	-	-	-	75	-	75
-	-	-	9,681	460	9,221	4,735	697	4,038	-	-	-	-	-	-	14	-	14
-	-	-	1,897	-	1,897	165	-	165	10,000	-	10,000	-	-	-	-	-	-
-	-	-	14,027	1,778	12,249	7,976	374	7,602	-	-	-	3,550	800	2,750	2,279	267	2,012
-	-	-	1,798	214	1,584	1,349	632	717	-	-	-	-	-	-	1,519	125	1,394
-	-	-	599	-	599	212	-	212	-	-	-	-	-	-	-	-	-
-	-	-	8	8	-	-	-	-	-	-	-	-	-	-	-	-	-
-	-	-	866	75	791	1,980	283	1,697	-	-	-	-	-	-	-	-	-
-	-	-	294,824	245,204	49,620	320,402	210,338	110,064	-	-	-	-	-	-	1,502	1,216	286
-	-	-	253	-	253	628	-	628	-	-	-	-	-	-	-	-	-
-	-	-	6,386	1,575	4,811	39,348	1,230	38,118	-	-	-	-	-	-	110	-	110
-	-	-	1,759	217	1,542	7,498	1,799	5,699	-	-	-	-	-	-	16	-	16
-	-	-	25,257	6,759	18,498	50,252	7,894	42,358	-	-	-	-	-	-	144	-	144
-	-	-	6,460	3,471	2,989	22,765	16,266	6,499	-	-	-	-	-	-	1,232	1,216	16
-	-	-	244,110	229,156	14,954	184,181	179,587	4,594	-	-	-	-	-	-	-	-	-
-	-	-	5,238	167	5,071	5,842	322	5,520	-	-	-	-	-	-	-	-	-
-	-	-	5,361	3,859	1,502	9,888	3,240	6,648	-	-	-	-	-	-	-	-	-
-	-	-	255,369	89,398	165,971	87,686	41,079	46,607	-	-	-	-	-	-	11,304	10,850	454
-	-	-	121,557	59,064	62,493	10,622	7,025	3,597	-	-	-	-	-	-	-	-	-
-	-	-	14,515	12,289	2,226	12,692	10,190	2,502	-	-	-	-	-	-	10,616	10,616	-
-	-	-	53,505	1,138	52,367	12,691	-	12,691	-	-	-	-	-	-	47	-	47
-	-	-	5,314	19	5,295	1,423	-	1,423	-	-	-	-	-	-	-	-	-
-	-	-	-	-	-	-	-	-	-	-	-	-	-	-	-	-	-
-	-	-	53,194	12,842	40,352	40,999	20,600	20,399	-	-	-	-	-	-	407	-	407
-	-	-	7,284	4,046	3,238	9,259	3,264	5,995	-	-	-	-	-	-	234	234	-
-	-	-	-	-	-	-	-	-	-	-	-	-	-	-	-	-	-
-	-	-	-	-	-	-	-	-	-	-	-	-	-	-	-	-	-

内国貿易 海上出入貨物 移出相手港上位10港

(諸港に分類されたものを除く)

1～10位	大阪			堺泉北			神戸			東京		
	大阪			大阪			兵庫			東京		
	海上出入貨物			海上出入貨物			海上出入貨物			海上出入貨物		
合 計	計	移出	移入	計	移出	移入	計	移出	移入	計	移出	移入
1 農水産品	-	-	-	-	-	-	4,987	917	4,070	-	-	-
1 麦	-	-	-	-	-	-	669	650	19	-	-	-
2 米	-	-	-	-	-	-	-	-	-	-	-	-
3 とうもろこし	-	-	-	-	-	-	-	-	-	-	-	-
4 豆類	-	-	-	-	-	-	1,047	-	1,047	-	-	-
5 その他雑穀	-	-	-	-	-	-	-	-	-	-	-	-
6 野菜・果物	-	-	-	-	-	-	244	-	244	-	-	-
7 綿花	-	-	-	-	-	-	-	-	-	-	-	-
8 その他農産品	-	-	-	-	-	-	732	35	697	-	-	-
9 羊毛	-	-	-	-	-	-	-	-	-	-	-	-
10 その他畜産品	-	-	-	-	-	-	971	56	915	-	-	-
11 水産品	-	-	-	-	-	-	1,324	176	1,148	-	-	-
2 林産品	-	-	-	12,256	11,262	994	38,221	88	38,133	-	-	-
12 原木	-	-	-	-	-	-	206	88	118	-	-	-
13 製材	-	-	-	-	-	-	-	-	-	-	-	-
14 樹脂類	-	-	-	-	-	-	-	-	-	-	-	-
15 木材チップ	-	-	-	12,256	11,262	994	38,012	-	38,012	-	-	-
16 その他林産品	-	-	-	-	-	-	3	-	3	-	-	-
17 薪炭	-	-	-	-	-	-	-	-	-	-	-	-
3 鉱産品	85,697	79,890	5,807	1,500	975	525	2,011	953	1,058	52,239	-	52,239
18 石炭	-	-	-	-	-	-	-	-	-	-	-	-
19 鉄鉱石	-	-	-	-	-	-	-	-	-	-	-	-
20 金属鉱	-	-	-	-	-	-	453	-	453	-	-	-
21 砂利・砂	84,390	79,890	4,500	1,500	975	525	37	16	21	-	-	-
22 石材	-	-	-	-	-	-	203	-	203	-	-	-
23 原油	-	-	-	-	-	-	-	-	-	-	-	-
24 リン鉱石	-	-	-	-	-	-	-	-	-	-	-	-
25 石灰石	-	-	-	-	-	-	-	-	-	-	-	-
26 原塩	-	-	-	-	-	-	22	-	22	-	-	-
27 非金属鉱物	1,307	-	1,307	-	-	-	1,296	937	359	52,239	-	52,239
4 金属機械工業品	17,172,211	8,794,151	8,378,060	10,485,438	5,450,507	5,034,931	9,010,705	4,736,961	4,273,744	6,626,218	2,930,473	3,695,745
28 鉄鋼	3,388	-	3,388	-	-	-	4,649	1,899	2,760	-	-	-
29 鋼材	217,738	55,366	162,372	236,713	182,612	54,101	148,776	81,880	66,896	182,036	105,640	76,396
30 非鉄金属	-	-	-	-	-	-	16,767	10,919	5,848	-	-	-
31 金属製品	4,885	-	4,885	3,230	700	2,530	15,788	14,093	1,695	-	-	-
32 鉄道車両	-	-	-	-	-	-	-	-	-	-	-	-
33 完成自動車	16,945,960	8,738,785	8,207,175	10,245,495	5,267,195	4,978,300	8,706,330	4,535,790	4,170,540	6,443,325	2,824,140	3,619,185
34 その他輸送用車両	-	-	-	-	-	-	-	-	-	-	-	-
35 二輪自動車	-	-	-	-	-	-	14	-	14	-	-	-
36 自動車部品	240	-	240	-	-	-	81,974	58,837	23,137	-	-	-
37 その他輸送機械	-	-	-	-	-	-	-	-	-	770	660	110
38 産業機械	-	-	-	-	-	-	28,395	26,530	1,865	87	33	54
39 電気機械	-	-	-	-	-	-	4,290	3,827	463	-	-	-
40 測量・光学・医療用機械	-	-	-	-	-	-	3,354	3,196	158	-	-	-
41 事務用機器	-	-	-	-	-	-	-	-	-	-	-	-
42 その他機械	-	-	-	-	-	-	368	-	368	-	-	-
5 化学工業品	320,537	315,928	4,609	161,198	52,073	109,125	186,248	157,461	28,787	51,677	50,558	1,119
43 陶磁器	-	-	-	-	-	-	69	-	69	-	-	-
44 セメント	316,599	315,590	1,009	22,403	22,403	-	7,234	6,631	603	48,975	48,409	566
45 ガラス類	-	-	-	-	-	-	-	-	-	-	-	-
46 窯業品	-	-	-	-	-	-	6,422	3,418	3,004	-	-	-
47 重油	-	-	-	17,046	-	17,046	-	-	-	-	-	-
48 揮発油	-	-	-	6,950	-	6,950	1,500	1,500	-	-	-	-
49 その他の石油	2,750	-	2,750	29,339	4,000	25,339	6,288	5,994	294	170	-	170
50 LNG(液化天然ガス)	-	-	-	-	-	-	-	-	-	-	-	-
51 LPG(液化石油ガス)	-	-	-	-	-	-	-	-	-	-	-	-
52 その他石油製品	-	-	-	2,250	-	2,250	1,298	1,298	-	-	-	-
53 コークス	338	338	-	28,867	19,867	9,000	2,335	2,335	-	1,501	1,501	-
54 石炭製品	-	-	-	2,250	-	2,250	-	-	-	-	-	-
55 化学薬品	450	-	450	48,321	3,966	44,355	84,412	77,239	7,173	776	648	128
56 化学肥料	-	-	-	1,250	-	1,250	1,000	-	1,000	-	-	-
57 染料・塗料・合成樹脂・その他化学工業品	400	-	400	2,522	1,837	685	75,690	59,046	16,644	255	-	255
6 軽工業品	6,383	6,383	-	99	99	-	10,423	6,304	4,119	83	83	-
58 紙・パルプ	-	-	-	-	-	-	2,183	2,183	-	-	-	-
59 糸及び紡績半製品	-	-	-	-	-	-	561	24	537	-	-	-
60 その他繊維工業品	-	-	-	-	-	-	546	235	311	-	-	-
61 砂糖	-	-	-	-	-	-	227	-	227	-	-	-
62 製造食品	-	-	-	-	-	-	6,135	3,207	2,928	-	-	-
63 飲料	-	-	-	-	-	-	712	639	73	-	-	-
64 水	6,383	6,383	-	99	99	-	16	16	-	83	83	-
65 たばこ	-	-	-	-	-	-	-	-	-	-	-	-
66 その他食料工業品	-	-	-	-	-	-	43	-	43	-	-	-
7 雑工業品	-	-	-	-	-	-	34,070	18,516	15,554	-	-	-
67 かん具	-	-	-	-	-	-	10	-	10	-	-	-
68 衣服・身廻品・はきもの	-	-	-	-	-	-	803	262	541	-	-	-
69 文房具・運動娯楽用品・楽器	-	-	-	-	-	-	409	370	39	-	-	-
70 家具装備品	-	-	-	-	-	-	8,250	1,696	6,554	-	-	-
71 その他日用品	-	-	-	-	-	-	575	303	272	-	-	-
72 ゴム製品	-	-	-	-	-	-	10,365	10,023	342	-	-	-
73 木製品	-	-	-	-	-	-	12,561	4,785	7,776	-	-	-
74 その他製造工業品	-	-	-	-	-	-	1,097	1,077	20	-	-	-
8 特殊品	7,487	1,344	6,143	11,921	1,608	10,313	61,087	11,988	49,099	49,531	1,609	47,922
75 金属くず	3,895	600	3,295	3,115	-	3,115	4,746	20	4,726	1,200	-	1,200
76 再利用資材	-	-	-	5,550	-	5,550	982	784	198	-	-	-
77 動植物性製造飼料	-	-	-	-	-	-	20,128	296	19,832	-	-	-
78 廃棄物	-	-	-	-	-	-	16,499	8	16,491	1,464	-	1,464
79 廃土砂	-	-	-	-	-	-	-	-	-	46,859	1,601	45,258
80 輸送用容器	-	-	-	-	-	-	7,234	5,626	1,608	-	-	-
81 取合せ品	3,592	744	2,848	3,256	1,608	1,648	11,498	5,254	6,244	8	8	-
9 分類不能のもの	-	-	-	-	-	-	-	-	-	-	-	-
82 分類不能のもの	-	-	-	-	-	-	-	-	-	-	-	-

[illegible]

内国貿易 海上出入貨物 移入相手港上位10港

(諸港に分類されたものを除く)

1～10位	大阪			堺泉北			神戸			東京		
	大阪			大阪			兵庫			東京		
	海上出入貨物			海上出入貨物			海上出入貨物			海上出入貨物		
	計	移出	移入	計	移出	移入	計	移出	移入	計	移出	移入
合 計	17,592,315	9,197,696	8,394,619	10,672,412	5,516,524	5,155,888	9,347,752	4,933,188	4,414,564	6,779,748	2,982,723	3,797,025
1 農水産品	-	-	-	-	-	-	4,987	917	4,070	-	-	-
1 麦	-	-	-	-	-	-	669	650	19	-	-	-
2 米	-	-	-	-	-	-	-	-	-	-	-	-
3 とうもろこし	-	-	-	-	-	-	-	-	-	-	-	-
4 豆類	-	-	-	-	-	-	1,047	-	1,047	-	-	-
5 その他雑穀	-	-	-	-	-	-	-	-	-	-	-	-
6 野菜・果物	-	-	-	-	-	-	244	-	244	-	-	-
7 綿花	-	-	-	-	-	-	-	-	-	-	-	-
8 その他農産品	-	-	-	-	-	-	732	35	697	-	-	-
9 羊毛	-	-	-	-	-	-	-	-	-	-	-	-
10 その他畜産品	-	-	-	-	-	-	971	56	915	-	-	-
11 水産品	-	-	-	-	-	-	1,324	176	1,148	-	-	-
2 林産品	-	-	-	12,256	11,262	994	38,221	88	38,133	-	-	-
12 原木	-	-	-	-	-	-	206	88	118	-	-	-
13 製材	-	-	-	-	-	-	-	-	-	-	-	-
14 樹脂類	-	-	-	-	-	-	38,012	-	38,012	-	-	-
15 木材チップ	-	-	-	12,256	11,262	994	-	-	-	-	-	-
16 その他林産品	-	-	-	-	-	-	3	-	3	-	-	-
17 薪炭	-	-	-	-	-	-	-	-	-	-	-	-
3 鉱産品	85,697	79,890	5,807	1,500	975	525	2,011	953	1,058	52,239	-	52,239
18 石炭	-	-	-	-	-	-	-	-	-	-	-	-
19 鉄鉱石	-	-	-	-	-	-	-	-	-	-	-	-
20 金属鉱	-	-	-	-	-	-	453	-	453	-	-	-
21 砂利・砂	84,390	79,890	4,500	1,500	975	525	37	16	21	-	-	-
22 石材	-	-	-	-	-	-	203	-	203	-	-	-
23 原油	-	-	-	-	-	-	-	-	-	-	-	-
24 りん鉱石	-	-	-	-	-	-	-	-	-	-	-	-
25 石灰石	-	-	-	-	-	-	-	-	-	-	-	-
26 原塩	-	-	-	-	-	-	22	-	22	-	-	-
27 非金属鉱物	1,307	-	1,307	-	-	-	1,296	937	359	52,239	-	52,239
4 金属機械工業品	17,172,211	8,794,151	8,378,060	10,485,438	5,450,507	5,034,931	9,010,705	4,736,961	4,273,744	6,626,218	2,930,473	3,695,745
28 鉄鋼	3,388	-	3,388	-	-	-	4,649	1,889	2,760	-	-	-
29 鋼材	217,738	55,366	162,372	236,713	182,612	54,101	148,776	81,880	66,896	182,036	105,640	76,396
30 非鉄金属	-	-	-	-	-	-	16,767	10,919	5,848	-	-	-
31 金属製品	4,885	-	4,885	3,230	700	2,530	15,788	14,093	1,695	-	-	-
32 鉄道車両	-	-	-	-	-	-	-	-	-	-	-	-
33 完成自動車	16,945,960	8,738,785	8,207,175	10,245,495	5,267,195	4,978,300	8,706,330	4,535,790	4,170,540	6,443,325	2,824,140	3,619,185
34 その他輸送用車両	-	-	-	-	-	-	-	-	-	-	-	-
35 二輪自動車	-	-	-	-	-	-	14	-	14	-	-	-
36 自動車部品	240	-	240	-	-	-	81,974	58,837	23,137	-	-	-
37 その他輸送機械	-	-	-	-	-	-	-	-	-	770	660	110
38 産業機械	-	-	-	-	-	-	28,395	26,530	1,865	87	33	54
39 電気機械	-	-	-	-	-	-	4,290	3,827	463	-	-	-
40 測定・光学・医療用機械	-	-	-	-	-	-	3,354	3,196	158	-	-	-
41 事務用機器	-	-	-	-	-	-	-	-	-	-	-	-
42 その他機械	-	-	-	-	-	-	368	-	368	-	-	-
5 化学工業品	320,537	315,928	4,609	161,198	52,073	109,125	186,248	157,461	28,787	51,677	50,558	1,119
43 陶磁器	-	-	-	-	-	-	69	-	69	-	-	-
44 セメント	316,599	315,590	1,009	22,403	22,403	-	7,234	6,631	603	48,975	48,409	566
45 ガラス類	-	-	-	-	-	-	-	-	-	-	-	-
46 窯業品	-	-	-	-	-	-	6,422	3,418	3,004	-	-	-
47 重油	-	-	-	17,046	-	17,046	-	-	-	-	-	-
48 揮発油	-	-	-	6,950	-	6,950	1,500	1,500	-	-	-	-
49 その他の石油	2,750	-	2,750	29,339	4,000	25,339	6,288	5,994	294	170	-	170
50 LNG(液化天然ガス)	-	-	-	-	-	-	-	-	-	-	-	-
51 LPG(液化石油ガス)	-	-	-	-	-	-	-	-	-	-	-	-
52 その他石油製品	-	-	-	2,250	-	2,250	1,298	1,298	-	-	-	-
53 コークス	338	338	-	28,867	19,867	9,000	2,335	2,335	-	1,501	1,501	-
54 石炭製品	-	-	-	2,250	-	2,250	-	-	-	-	-	-
55 化学薬品	450	-	450	48,321	3,966	44,355	84,412	77,239	7,173	776	648	128
56 化学肥料	-	-	-	1,250	-	1,250	1,000	-	1,000	-	-	-
57 染料・塗料・合成樹脂・その他化学工業品	400	-	400	2,522	1,837	685	75,690	59,046	16,644	255	-	255
6 軽工業品	6,383	6,383	-	99	99	-	10,423	6,304	4,119	83	83	-
58 紙・パルプ	-	-	-	-	-	-	2,183	2,183	-	-	-	-
59 糸及び紡績半製品	-	-	-	-	-	-	561	24	537	-	-	-
60 その他繊維工業品	-	-	-	-	-	-	546	235	311	-	-	-
61 砂糖	-	-	-	-	-	-	227	-	227	-	-	-
62 製造食品	-	-	-	-	-	-	6,135	3,207	2,928	-	-	-
63 飲料	-	-	-	-	-	-	712	639	73	-	-	-
64 水	6,383	6,383	-	99	99	-	16	16	-	83	83	-
65 たばこ	-	-	-	-	-	-	-	-	-	-	-	-
66 その他食料工業品	-	-	-	-	-	-	43	-	43	-	-	-
7 雑工業品	-	-	-	-	-	-	34,070	18,516	15,554	-	-	-
67 かん具	-	-	-	-	-	-	10	-	10	-	-	-
68 衣服・身廻品・はきもの	-	-	-	-	-	-	803	262	541	-	-	-
69 文房具・運動・娯楽用品・楽器	-	-	-	-	-	-	409	370	39	-	-	-
70 家具・装飾品	-	-	-	-	-	-	8,250	1,696	6,554	-	-	-
71 その他日用品	-	-	-	-	-	-	575	303	272	-	-	-
72 ゴム製品	-	-	-	-	-	-	10,365	10,023	342	-	-	-
73 木製品	-	-	-	-	-	-	12,561	4,785	7,776	-	-	-
74 その他製造工業品	-	-	-	-	-	-	1,097	1,077	20	-	-	-
8 特殊品	7,487	1,344	6,143	11,921	1,608	10,313	61,087	11,988	49,099	49,531	1,609	47,922
75 金属くず	3,895	600	3,295	3,115	-	3,115	4,746	20	4,726	1,200	-	1,200
76 再利用資材	-	-	-	5,550	-	5,550	982	784	198	-	-	-
77 動植物性製造飼料	-	-	-	-	-	-	20,128	296	19,832	-	-	-
78 廃棄物	-	-	-	-	-	-	16,499	8	16,491	1,464	-	1,464
79 廃土砂	-	-	-	-	-	-	-	-	-	46,859	1,601	45,258
80 輸送用容器	-	-	-	-	-	-	7,234	5,626	1,608	-	-	-
81 取合せ品	3,592	744	2,848	3,256	1,608	1,648	11,498	5,254	6,244	8	8	-
9 分類不能のもの	-	-	-	-	-	-	-	-	-	-	-	-
82 分類不能のもの	-	-	-	-	-	-	-	-	-	-	-	-

横須賀			名古屋			松山			徳山下松			大分			水島		
神奈川			愛知			愛媛			山口			大分			岡山		
海上出入貨物			海上出入貨物			海上出入貨物			海上出入貨物			海上出入貨物			海上出入貨物		
計	移出	移入	計	移出	移入	計	移出	移入	計	移出	移入	計	移出	移入	計	移出	移入
4,007,185	1,789,605	2,217,580	3,927,344	2,031,085	1,896,259	1,446,165	640,021	806,144	1,016,834	311,741	705,093	1,010,052	367,384	642,668	779,012	139,274	639,738
-	-	-	9,590	-	9,590	-	-	-	-	-	-	-	-	-	23,000	-	23,000
-	-	-	-	-	-	-	-	-	-	-	-	-	-	-	-	-	-
-	-	-	-	-	-	-	-	-	-	-	-	-	-	-	-	-	-
-	-	-	9,590	-	9,590	-	-	-	-	-	-	-	-	-	22,000	-	22,000
-	-	-	-	-	-	-	-	-	-	-	-	-	-	-	-	-	-
-	-	-	-	-	-	-	-	-	-	-	-	-	-	-	-	-	-
-	-	-	-	-	-	-	-	-	-	-	-	-	-	-	-	-	-
-	-	-	-	-	-	-	-	-	-	-	-	-	-	-	-	-	-
-	-	-	-	-	-	-	-	-	-	-	-	-	-	-	-	-	-
-	-	-	-	-	-	-	-	-	-	-	-	-	-	-	-	-	-
-	-	-	-	-	-	-	-	-	-	-	-	-	-	-	-	-	-
-	-	-	-	-	-	-	-	-	-	-	-	-	-	-	1,000	-	1,000
-	-	-	-	-	-	-	-	-	1,580	1,580	-	449	449	-	-	-	-
-	-	-	-	-	-	-	-	-	-	-	-	-	-	-	-	-	-
-	-	-	-	-	-	-	-	-	-	-	-	-	-	-	-	-	-
-	-	-	-	-	-	-	-	-	-	-	-	-	-	-	-	-	-
-	-	-	-	-	-	-	-	-	1,580	1,580	-	449	449	-	-	-	-
-	-	-	-	-	-	-	-	-	-	-	-	-	-	-	-	-	-
-	-	-	52,127	7,950	44,177	1,500	1,500	-	262,034	254,374	7,660	37,984	6,122	31,862	3,160	1,200	1,960
-	-	-	40,677	7,950	32,727	-	-	-	248,674	247,674	1,000	12,853	500	12,353	1,200	1,200	-
-	-	-	-	-	-	-	-	-	-	-	-	-	-	-	-	-	-
-	-	-	-	-	-	-	-	-	-	-	-	-	-	-	-	-	-
-	-	-	4,700	-	4,700	1,500	1,500	-	6,700	6,700	-	7,770	2,122	5,648	-	-	-
-	-	-	-	-	-	-	-	-	-	-	-	3,500	3,500	-	-	-	-
-	-	-	-	-	-	-	-	-	-	-	-	-	-	-	-	-	-
-	-	-	-	-	-	-	-	-	-	-	-	-	-	-	-	-	-
-	-	-	-	-	-	-	-	-	6,660	-	6,660	-	-	-	1,960	-	1,960
-	-	-	6,750	-	6,750	-	-	-	-	-	-	13,861	-	13,861	-	-	-
4,007,185	1,789,605	2,217,580	3,448,771	2,008,500	1,440,271	1,416,122	633,362	782,760	605,048	975	604,073	313,948	9,797	304,151	113,921	953	112,968
-	-	-	-	-	-	-	-	-	1,500	-	1,500	6,183	4,697	1,486	-	-	-
-	-	-	463,640	182,615	281,025	6,182	6,182	-	601,264	853	600,411	305,196	2,531	302,665	98,515	953	97,562
-	-	-	-	-	-	-	-	-	999	-	999	-	-	-	3,003	-	3,003
-	-	-	638	506	132	-	-	-	587	104	483	1,838	1,838	-	12,279	-	12,279
4,007,185	1,789,605	2,217,580	2,486,815	1,332,420	1,154,395	1,409,940	627,180	782,760	-	-	-	30	30	-	-	-	-
-	-	-	-	-	-	-	-	-	-	-	-	-	-	-	-	-	-
-	-	-	-	-	-	-	-	-	-	-	-	-	-	-	-	-	-
-	-	-	9,190	4,471	4,719	-	-	-	-	-	-	-	-	-	-	-	-
-	-	-	487,910	487,910	-	-	-	-	-	-	-	-	-	-	-	-	-
-	-	-	578	578	-	-	-	-	18	18	-	701	701	-	124	-	124
-	-	-	-	-	-	-	-	-	-	-	-	-	-	-	-	-	-
-	-	-	-	-	-	-	-	-	680	-	680	-	-	-	-	-	-
-	-	-	-	-	-	-	-	-	-	-	-	-	-	-	-	-	-
-	-	-	-	-	-	-	-	-	-	-	-	-	-	-	-	-	-
-	-	-	84,283	13,851	70,432	8,777	460	8,317	133,586	52,189	81,397	546,407	324,419	221,988	629,226	137,035	492,191
-	-	-	-	-	-	-	-	-	-	-	-	-	-	-	-	-	-
-	-	-	-	-	-	-	-	-	5,611	5,611	-	75,925	74,271	1,654	10,416	10,416	-
-	-	-	-	-	-	-	-	-	16,186	-	16,186	-	-	-	-	-	-
-	-	-	-	-	-	-	-	-	1,000	1,000	-	-	-	-	1,518	-	1,518
-	-	-	2,638	1,500	1,138	-	-	-	21,222	13,967	7,255	10,710	5,360	5,350	70,510	26,000	44,510
-	-	-	-	-	-	295	-	295	7,108	-	7,108	45,690	-	45,690	180,872	-	180,872
-	-	-	3,376	2,923	453	2,055	-	2,055	2,700	-	2,700	78,840	36,412	42,428	179,083	-	179,083
-	-	-	-	-	-	-	-	-	-	-	-	-	-	-	-	-	-
-	-	-	-	-	-	-	-	-	18,350	-	18,350	21,479	-	21,479	-	-	-
-	-	-	-	-	-	-	-	-	1,000	-	1,000	8,054	-	8,054	9,180	9,180	-
-	-	-	34,061	8,411	25,650	-	-	-	27,227	25,507	1,720	200,402	192,315	8,087	103,952	90,435	13,517
-	-	-	38,176	1,017	37,159	-	-	-	-	-	-	57,904	2,341	55,563	19,898	1,004	18,894
-	-	-	300	-	300	5,117	460	4,657	31,546	5,880	25,666	44,002	10,919	33,083	43,244	-	43,244
-	-	-	5,732	-	5,732	-	-	-	-	-	-	3,401	2,801	600	10,052	-	10,052
-	-	-	-	-	-	1,310	-	1,310	1,636	224	1,412	-	-	-	501	-	501
-	-	-	3,200	-	3,200	-	-	-	23	23	-	311	311	-	86	86	-
-	-	-	-	-	-	-	-	-	-	-	-	-	-	-	-	-	-
-	-	-	-	-	-	-	-	-	-	-	-	-	-	-	-	-	-
-	-	-	-	-	-	-	-	-	-	-	-	-	-	-	-	-	-
-	-	-	3,200	-	3,200	-	-	-	-	-	-	-	-	-	-	-	-
-	-	-	-	-	-	-	-	-	-	-	-	-	-	-	-	-	-
-	-	-	-	-	-	-	-	-	23	23	-	311	311	-	86	86	-
-	-	-	-	-	-	-	-	-	-	-	-	-	-	-	-	-	-
-	-	-	-	-	-	-	-	-	-	-	-	-	-	-	-	-	-
-	-	-	488	-	488	-	-	-	-	-	-	-	-	-	-	-	-
-	-	-	-	-	-	-	-	-	-	-	-	-	-	-	-	-	-
-	-	-	-	-	-	-	-	-	-	-	-	-	-	-	-	-	-
-	-	-	-	-	-	-	-	-	-	-	-	-	-	-	-	-	-
-	-	-	-	-	-	-	-	-	-	-	-	-	-	-	-	-	-
-	-	-	488	-	488	-	-	-	-	-	-	-	-	-	-	-	-
-	-	-	-	-	-	-	-	-	-	-	-	-	-	-	-	-	-
-	-	-	328,885	784	328,101	19,766	4,699	15,067	14,563	2,600	11,963	110,953	26,286	84,667	9,619	-	9,619
-	-	-	1,488	124	1,364	15,067	-	15,067	2,121	-	2,121	14,896	8,426	6,470	-	-	-
-	-	-	-	-	-	1,500	1,500	-	6,462	2,600	3,862	96,057	17,860	78,197	-	-	-
-	-	-	2,407	-	2,407	-	-	-	-	-	-	-	-	-	9,619	-	9,619
-	-	-	3,030	-	3,030	-	-	-	-	-	-	-	-	-	-	-	-
-	-	-	12,030	-	12,030	2,999	2,999	-	5,980	-	5,980	-	-	-	-	-	-
-	-	-	-	-	-	-	-	-	-	-	-	-	-	-	-	-	-
-	-	-	309,930	660	309,270	200	200	-	-	-	-	-	-	-	-	-	-
-	-	-	-	-	-	-	-	-	-	-	-	-	-	-	-	-	-
-	-	-	-	-	-	-	-	-	-	-	-	-	-	-	-	-	-

4.3 フェリー・貨物

(単位:トン・人・台)

			30年	令和元年	令和2年	令和3年	令和4年
フェリー・貨物	計 移出 移入	計	45,461,425	44,885,770	40,360,245	44,342,455	48,255,795
		単位:トン	22,337,875	21,929,360	19,808,585	21,975,595	23,921,915
			23,123,550	22,956,410	20,551,660	22,366,860	24,333,880
フェリー乗降客	計 乗込 上陸	計	939,189	985,492	487,853	539,496	821,507
		単位:人	464,713	486,091	249,291	275,757	419,844
			474,476	499,401	238,562	263,739	401,663
自動車航送車両台数合計	計 移出 移入	計	793,734	793,288	655,715	724,217	829,401
		単位:台	404,133	398,200	333,668	374,539	431,721
			389,601	395,088	322,047	349,678	397,680
バス	計	計	3,048	3,620	1,159	1,487	1,822
		移出	1,463	1,745	454	817	953
		移入	1,585	1,875	705	670	869
	特大	計	822	1,007	253	451	380
		移出	383	505	104	241	172
		移入	439	502	149	210	208
	大型	計	436	416	115	129	273
		移出	211	199	57	60	137
		移入	225	217	58	69	136
	普通	計	1,645	1,568	512	907	1,167
		移出	867	819	293	391	642
		移入	778	749	219	382	525
	小型	計	145	629	279	0	2
		移出	2	222	0	0	2
		移入	143	407	279	0	0
トラック	計	計	205,862	208,916	187,460	202,350	218,004
		移出	103,079	104,324	96,257	106,565	117,030
		移入	102,783	104,592	91,203	95,785	100,974
	特大	計	163,065	168,183	150,917	164,031	181,870
		移出	82,624	84,715	78,111	87,926	99,272
		移入	80,441	83,468	72,806	76,105	82,598
	大型	計	22,357	20,897	19,920	20,677	19,737
		移出	11,310	10,761	10,597	10,612	10,089
		移入	11,047	10,136	9,323	10,065	9,648
	普通	計	12,633	12,280	10,691	11,102	10,110
		移出	5,578	5,500	4,849	5,015	4,742
		移入	7,055	6,780	5,842	6,087	5,368
	小型	計	7,807	7,556	5,932	6,540	6,287
		移出	3,567	3,348	2,700	3,012	2,927
		移入	4,240	4,208	3,232	3,528	3,360
乗用車	計	計	272,709	317,022	224,971	252,743	323,504
		移出	169,996	167,279	122,701	140,678	180,279
		移入	102,713	149,743	102,270	112,065	143,225
	普通	計	229,385	231,154	163,866	185,815	238,703
		移出	131,155	127,702	93,568	107,456	138,321
		移入	98,230	103,452	70,298	78,356	100,382
	軽四輪	計	43,324	85,868	61,105	66,928	84,801
		移出	38,841	39,577	29,133	33,219	41,958
		移入	4,483	46,291	31,972	33,709	42,843
その他	計	計	271,624	263,730	242,125	267,637	286,071
		移出	129,510	124,852	114,256	126,479	133,459
		移入	142,114	138,878	127,869	141,158	152,612
	軽トラック	計	2,567	2,695	1,939	2,594	1,754
		移出	389	216	290	765	149
		移入	2,178	2,479	1,649	1,829	1,605
	トレーラー	計	269,057	261,035	240,186	265,043	284,317
		移出	129,121	124,636	113,966	125,714	133,310
		移入	139,936	136,399	126,220	139,329	151,007

5. 荷役状況

5. 1	公共ふ頭別係留状況	4 3.
5. 2	公共ふ頭別貨物取扱状況	4 4.

5. 1 公共ふ頭別係留状況

	係 留 状 況					
	計		荷役船		不荷役船	
	隻数	総トン数	隻数	総トン数	隻数	総トン数
合 計	45,302	95,195,844	39,746	90,352,021	5,556	4,843,823
公 共 計	32,910	53,172,559	28,441	50,128,987	4,469	3,043,572
専 用 計	12,392	42,023,285	11,305	40,223,034	1,087	1,800,251
門司地区合計	26,755	54,157,997	24,362	52,496,258	2,393	1,661,739
門司地区公共計	23,871	42,298,898	22,400	40,941,221	1,471	1,357,677
西海岸	18,281	1,200,268	18,085	966,564	196	233,704
新浜	106	108,274	35	52,416	71	55,858
新門司	2,392	24,598,276	2,096	24,421,506	296	176,770
田野浦	415	1,507,982	264	1,350,172	151	157,810
太刀浦	2,677	14,884,098	1,920	14,150,563	757	733,535
門司地区専用計	2,884	11,859,099	1,962	11,555,037	922	304,062
小倉地区合計	7,948	6,088,181	6,644	5,274,104	1,304	814,077
小倉地区公共計	4,243	3,915,453	2,989	3,137,685	1,254	777,768
日明	2,459	2,043,330	1,531	1,441,325	928	602,005
砂津	1,709	1,805,203	1,445	1,667,730	264	137,473
高浜	75	66,920	13	28,630	62	38,290
小倉地区専用計	3,705	2,172,728	3,655	2,136,419	50	36,309
洞海地区合計	10,599	34,949,666	8,740	32,581,659	1,859	2,368,007
洞海地区公共計	4,796	6,958,208	3,052	6,050,081	1,744	908,127
響灘	2,138	5,267,018	1,935	5,073,162	203	193,856
北湊	511	184,760	84	28,206	427	156,554
黒崎	302	337,808	281	327,957	21	9,851
堀川	355	291,315	228	234,046	127	57,269
二島	286	203,495	243	181,868	43	21,627
堺川	402	256,399	235	182,468	167	73,931
若松	10	2,185	0	0	10	2,185
戸畑	792	415,228	46	22,374	746	392,854
洞海地区専用計	5,803	27,991,458	5,688	26,531,578	115	1,459,880

5. 2 公共ふ頭別貨物取扱状況

(単位: 隻・総トン・トン)

	貨物取扱状況			取扱主要品種	
	計	輸移出	輸移入	輸移出	輸移入
合 計	100,411,538	40,315,437	60,096,101		
公 共 計	53,934,137	25,251,321	28,682,816		
専 用 計	46,477,401	15,064,116	31,413,285		
門司地区合計	60,739,377	29,755,419	30,983,958		
門司地区公共計	45,468,542	21,679,280	23,789,262		
西海岸	374,246	63,134	311,112	再利用資材	とうもろこし
新浜	80,773	800	79,973	製造食品	動植物性製造飼肥料
新門司	37,928,711	18,551,410	19,377,301	完成自動車	完成自動車
田野浦	168,980	87,560	81,420	完成自動車	砂利・砂
太刀浦	6,915,832	2,976,376	3,939,456	染料・塗料・合成樹脂・ その他化学工業品	化学薬品
門司地区専用計	15,270,835	8,076,139	7,194,696		
小倉地区合計	7,219,350	3,101,302	4,118,048		
小倉地区公共計	3,199,189	1,252,800	1,946,389		
日明	1,720,743	617,203	1,103,540	金属くず	鋼材
砂津	1,433,112	635,597	797,515	完成自動車	完成自動車
高浜	45,334	0	45,334		砂利・砂
小倉地区専用計	4,020,161	1,848,502	2,171,659		
洞海地区合計	32,452,811	7,458,716	24,994,095		
洞海地区公共計	5,266,406	2,319,241	2,947,165		
響灘	3,576,200	1,825,888	1,750,312	石炭	非金属鉱物
北湊	79,275	1,390	77,885	金属くず	砂利・砂
黒崎	732,731	228,695	504,036	金属くず	電気機械
堀川	229,106	53,763	175,343	砂利・砂	砂利・砂
二島	332,072	98,515	233,557	鋼材	金属くず
堺川	273,079	106,443	166,636	金属くず	砂利・砂
若松	0	0	0		
戸畑	43,943	4,547	39,396	鉄鋼	化学薬品
洞海地区専用計	27,186,405	5,139,475	22,046,930		

6. 参考資料

6. 1	全国入港船舶年次別表	4 5.
6. 2	全国海上出入貨物年次別表	4 6.
6. 3	輸出入額（門司税関管内）年次別表	4 7.

6. 1 全国入港船舶年次別表

(単位: 隻・トン)

年次	合 計		外 航 船 舶		内 航 船 舶	
	隻数	総トン数	隻数	総トン数	隻数	総トン数
昭和41	11,589,578	1,648,996,523	60,565	458,723,663	11,529,013	1,190,272,860
42	11,747,873	1,876,263,129	67,462	547,495,788	11,680,411	1,328,767,341
43	11,779,012	1,995,876,814	72,442	602,282,454	11,706,570	1,393,594,360
44	11,586,741	2,157,313,235	76,004	656,633,669	11,510,737	1,500,679,566
45	9,851,442	2,307,452,358	78,551	736,654,753	9,772,891	1,570,797,605
46	9,701,139	2,485,406,519	80,792	765,158,035	9,620,347	1,720,248,484
47	9,749,927	2,729,764,983	80,600	831,693,254	9,669,327	1,898,071,729
48	9,823,794	3,039,653,755	82,542	937,347,977	9,741,252	2,102,305,778
49	9,689,253	3,107,981,633	82,556	985,171,362	9,606,697	2,122,810,271
50	9,096,957	2,993,318,110	79,671	920,579,399	9,017,286	2,072,738,711
51	9,024,237	3,021,157,337	84,191	965,292,363	8,940,046	2,055,864,974
52	9,008,152	3,146,955,947	88,414	1,053,377,286	8,919,738	2,093,578,661
53	9,170,431	3,169,180,569	88,852	1,051,864,731	9,081,579	2,117,315,838
54	9,386,755	3,303,590,210	88,340	1,123,710,653	9,298,415	2,179,879,557
55	9,442,347	3,362,385,150	87,510	1,164,039,874	9,354,837	2,198,345,276
56	9,120,646	3,313,207,650	85,955	1,142,273,327	9,034,691	2,170,934,323
57	9,125,550	3,279,973,529	88,008	1,138,611,010	9,037,542	2,141,362,519
58	8,946,622	3,269,930,315	87,850	1,148,240,654	8,858,772	2,121,689,661
59	8,550,411	3,368,925,073	87,780	1,206,985,391	8,462,631	2,161,939,682
60	8,284,717	3,435,821,057	89,765	1,275,178,811	8,194,952	2,160,642,246
61	8,142,025	3,460,413,564	89,188	1,288,109,423	8,052,837	2,172,304,141
62	8,128,239	3,510,089,686	90,422	1,325,092,628	8,037,817	2,184,997,058
63	7,967,717	3,568,525,262	90,531	1,379,866,925	7,877,186	2,188,658,337
平成元	7,915,428	3,647,115,376	94,443	1,438,209,231	7,820,985	2,208,906,145
2	7,734,561	3,804,615,146	96,133	1,501,016,201	7,638,428	2,303,598,945
3	7,705,237	3,924,083,145	99,132	1,549,087,174	7,606,105	2,374,995,971
4	7,436,310	3,970,530,712	102,671	1,582,631,548	7,333,639	2,387,899,164
5	7,243,447	4,036,684,439	103,202	1,596,696,358	7,140,245	2,439,988,081
6	7,310,403	4,147,550,350	106,681	1,646,158,155	7,203,722	2,501,392,195
7	7,102,689	4,063,247,460	109,667	1,616,442,872	6,993,022	2,446,804,588
8	6,957,786	4,231,106,332	117,394	1,698,951,340	6,840,392	2,532,154,992
9	6,889,352	4,310,229,663	120,668	1,731,632,577	6,768,684	2,578,597,086
10	6,639,967	4,046,405,211	116,186	1,685,106,592	6,523,781	2,361,298,619
11	6,387,021	3,968,341,759	117,319	1,672,713,473	6,269,702	2,295,628,286
12	6,323,937	4,034,827,613	123,560	1,739,778,769	6,200,377	2,295,048,844
13	6,015,102	4,000,883,600	124,027	1,724,681,294	5,891,075	2,276,202,306
14	5,841,503	3,946,664,975	122,856	1,716,293,770	5,718,647	2,230,371,205
15	5,642,274	3,978,723,070	127,752	1,758,075,297	5,514,522	2,220,647,773
16	5,301,734	4,016,536,976	129,592	1,789,971,084	5,172,142	2,226,565,892
17	5,190,602	4,026,459,547	129,910	1,803,071,103	5,060,692	2,223,388,444
18	5,004,663	4,074,540,959	128,580	1,847,466,711	4,876,083	2,227,074,248
19	4,868,770	4,049,089,316	126,289	1,904,954,456	4,742,481	2,144,134,860
20	4,608,619	4,038,983,787	124,046	1,972,558,966	4,484,573	2,066,424,821
21	4,324,046	3,579,781,038	106,390	1,716,562,946	4,217,656	1,863,218,092
22	4,231,393	3,699,210,101	111,916	1,879,827,249	4,119,477	1,819,382,852
23	4,036,366	3,632,315,122	107,889	1,862,576,068	3,928,477	1,769,739,054
24	3,861,192	3,715,307,561	108,865	1,923,321,609	3,752,327	1,791,985,952
25	3,760,183	3,722,324,273	107,908	1,943,300,478	3,652,275	1,779,023,795
26	3,718,667	3,710,557,373	106,353	1,935,975,801	3,612,314	1,774,581,572
27	3,596,351	3,754,693,117	103,967	1,974,099,835	3,492,384	1,780,593,282
28	3,510,866	3,830,976,819	104,358	2,045,999,705	3,406,508	1,784,977,114
29	3,481,456	3,893,254,649	103,541	2,092,567,920	3,377,915	1,800,686,729
30	3,432,208	3,912,337,103	102,408	2,123,313,368	3,329,800	1,789,023,735
令和元	3,360,204	3,885,467,066	98,734	2,087,448,321	3,261,470	1,798,018,745
2	3,115,099	3,513,668,804	89,372	1,784,448,316	3,025,727	1,729,220,488
3	3,038,192	3,477,396,986	86,292	1,742,379,113	2,951,900	1,735,017,873

港湾統計年報(国土交通省)による

6.2 全国海上出入貨物年次別表

(単位:トン)

年次	合計	外国貿易			内国貿易		
		計	輸出	輸入	計	移出	移入
昭和41	955,094,178	278,519,997	33,191,979	245,328,018	676,574,181	343,173,679	333,400,502
42	1,141,432,415	336,462,399	34,458,066	302,004,333	804,970,016	407,282,060	397,687,956
43	1,379,682,366	397,052,184	43,644,305	353,407,879	982,630,182	488,945,764	493,684,418
44	1,624,858,830	467,156,393	51,451,569	415,704,824	1,157,702,437	583,643,838	574,058,599
45	1,875,740,594	552,915,838	59,901,212	493,014,626	1,322,824,756	657,203,282	665,621,474
46	2,033,210,478	599,135,336	76,940,213	522,195,123	1,434,075,142	713,786,311	720,288,831
47	2,252,775,323	622,665,967	74,674,348	547,991,619	1,630,109,356	811,808,723	818,300,633
48	2,658,119,351	726,522,031	78,850,551	647,671,480	1,931,597,320	960,407,737	971,189,583
49	2,705,612,190	768,214,564	98,218,106	669,996,458	1,937,397,626	971,756,928	965,640,698
50	2,552,551,908	703,313,120	95,625,279	607,687,841	1,849,238,788	928,151,763	921,087,025
51	2,628,578,501	751,694,748	116,156,687	635,538,061	1,876,883,753	932,176,432	944,707,321
52	2,695,508,933	774,073,901	125,608,373	648,465,528	1,921,435,032	952,724,492	968,710,540
53	2,745,264,011	761,595,489	130,545,022	631,050,467	1,983,668,522	979,523,029	1,004,145,493
54	2,903,472,859	815,157,775	133,211,889	681,945,886	2,088,315,084	1,032,168,193	1,056,146,891
55	2,925,227,897	828,365,405	152,551,064	675,814,341	2,096,862,492	1,042,601,013	1,054,261,479
56	2,840,188,006	788,501,499	157,366,758	631,134,741	2,051,686,507	1,023,678,852	1,028,007,655
57	2,760,015,601	772,334,745	150,011,299	622,323,446	1,987,680,856	992,334,569	995,346,287
58	2,724,906,834	771,985,781	160,480,945	611,504,836	1,952,921,053	973,572,599	979,348,454
59	2,866,025,011	845,634,505	172,307,150	673,327,355	2,020,390,506	1,010,230,541	1,010,159,965
60	2,840,133,584	859,300,879	187,569,698	671,731,181	1,980,832,705	992,669,249	988,163,456
61	2,813,800,723	842,062,696	173,777,461	668,285,235	1,971,738,027	989,305,103	982,432,924
62	2,856,292,012	856,568,467	164,351,501	692,216,966	1,999,723,545	1,001,603,132	998,120,413
63	2,977,951,071	913,764,141	163,095,785	750,668,356	2,064,186,930	1,031,222,359	1,032,964,571
平成元	3,166,573,598	950,524,141	165,317,296	785,206,845	2,216,049,457	1,106,658,965	1,109,390,492
2	3,252,616,250	968,975,859	171,142,668	797,833,191	2,283,640,391	1,141,932,485	1,141,707,906
3	3,319,108,657	1,002,173,624	177,679,006	824,494,618	2,316,935,033	1,154,342,554	1,162,592,479
4	3,292,682,469	1,002,303,579	191,342,304	810,961,275	2,290,378,890	1,146,399,347	1,143,979,543
5	3,267,247,237	1,009,909,530	189,564,067	820,345,463	2,257,337,707	1,131,383,428	1,125,954,279
6	3,399,082,086	1,054,341,946	191,197,926	863,144,020	2,344,740,140	1,173,564,912	1,171,175,228
7	3,418,409,989	1,071,083,811	187,806,204	883,277,607	2,347,326,178	1,170,468,543	1,176,857,635
8	3,464,953,233	1,089,703,697	187,694,151	902,009,546	2,375,249,536	1,183,890,113	1,191,359,423
9	3,465,264,620	1,373,066,906	207,959,026	1,165,107,880	2,092,197,714	919,947,759	1,172,249,955
10	3,165,397,926	1,063,850,819	205,047,647	858,803,172	2,101,547,107	1,051,972,877	1,049,574,230
11	3,087,395,396	1,089,721,745	200,865,161	888,856,584	1,997,673,651	1,001,816,586	995,857,065
12	3,177,770,938	1,239,162,893	203,244,162	1,035,918,731	1,938,608,045	934,156,745	1,004,451,300
13	3,093,925,609	1,116,284,884	200,196,965	916,087,919	1,997,640,725	1,006,385,152	971,255,573
14	3,067,238,377	1,126,990,821	223,663,825	903,326,996	1,940,247,556	993,608,637	946,638,919
15	3,099,912,217	1,179,038,760	229,747,104	949,291,656	1,920,873,457	971,243,483	949,629,974
16	3,149,847,763	1,212,034,195	249,360,076	962,674,119	1,937,813,568	977,810,603	960,002,965
17	3,174,267,032	1,226,322,892	260,663,902	965,658,990	1,947,944,140	983,124,745	964,819,395
18	3,201,374,576	1,256,467,039	284,811,794	971,655,245	1,944,907,537	979,862,321	965,045,216
19	3,215,325,733	1,291,554,747	303,831,865	987,722,882	1,923,770,986	976,872,941	946,898,045
20	3,146,099,666	1,299,032,076	309,788,272	989,243,804	1,847,067,590	939,898,144	907,169,446
21	2,636,392,289	1,092,976,357	245,219,417	847,756,940	1,543,415,932	783,316,618	760,099,314
22	2,807,753,991	1,235,348,233	285,847,299	949,500,934	1,572,405,758	794,865,107	777,540,651
23	2,783,949,083	1,226,319,224	270,997,403	955,321,821	1,557,629,859	782,464,435	775,165,424
24	2,851,800,967	1,269,020,445	280,917,068	988,103,377	1,582,780,522	796,212,214	786,568,308
25	2,900,477,440	1,291,104,101	289,689,958	1,001,414,143	1,609,373,339	811,299,553	798,073,786
26	2,880,598,007	1,276,159,982	287,292,382	988,867,600	1,604,438,025	808,020,458	796,417,567
27	2,810,355,409	1,253,431,532	293,602,467	959,829,065	1,556,923,877	780,254,602	776,669,275
28	2,781,775,188	1,238,384,243	286,749,432	951,634,811	1,543,390,945	774,772,036	768,618,909
29	2,825,095,526	1,252,243,206	289,648,536	962,594,670	1,572,852,320	789,653,518	783,198,802
30	2,821,101,972	1,249,513,171	292,755,284	956,757,887	1,571,588,801	788,665,915	782,922,886
令和元	2,747,284,161	1,216,321,464	290,297,408	926,024,056	1,530,962,697	768,341,166	762,621,531
2	2,470,057,581	1,086,068,516	248,180,479	837,888,037	1,383,989,065	694,187,218	689,801,847
3	2,572,071,216	1,143,361,234	265,412,430	877,948,804	1,428,709,982	717,233,209	711,476,773

港湾統計年報(国土交通省)による

6.3 輸出入額(門司税関管内)年次別表

(単位:百万円)

年次	総 額			輸 出 額			輸 入 額		
	総計 (通関官署)	門司 (門司、小倉、 田野浦)	戸畑 (戸畑、若松)	計	門司 (門司、小倉、 田野浦)	戸畑 (戸畑、若松)	計	門司 (門司、小倉、 田野浦)	戸畑 (戸畑、若松)
昭和21	104	60	44	80	55	25	24	5	19
22	524	233	291	359	110	249	165	123	42
23	3,068	1,081	1,987	1,539	352	1,187	1,529	729	800
24	25,086	15,317	9,769	3,465	1,861	1,604	21,621	13,456	8,165
30	80,892	37,976	42,916	25,640	8,877	16,763	55,252	29,099	26,153
31	101,246	43,027	58,219	25,674	11,873	13,801	75,572	31,154	44,418
32	137,212	45,544	91,668	28,319	13,072	15,247	108,893	32,472	76,421
33	99,544	36,636	62,908	33,989	11,872	22,117	65,555	24,764	40,791
34	116,334	48,797	67,537	36,964	16,829	20,135	79,370	31,968	47,402
35	147,689	52,335	95,354	50,549	21,169	29,380	97,140	31,166	65,974
36	186,818	69,853	116,965	55,488	28,620	26,868	131,330	41,233	90,097
37	173,327	64,621	108,706	62,848	28,045	34,803	110,479	36,576	73,903
38	183,254	70,323	112,931	74,943	32,971	41,972	108,311	37,352	70,959
39	235,668	85,112	150,556	95,459	35,300	60,159	140,209	49,812	90,397
40	269,318	95,429	173,889	119,946	39,357	80,589	149,372	56,072	93,300
41	272,725	216,908	55,817	129,810	106,233	23,577	142,915	110,675	32,240
42	319,332	300,607	18,725	127,067	124,822	2,245	192,265	175,785	16,480
43	315,775	297,338	18,437	150,691	147,080	3,611	165,084	150,258	14,826
44	347,329	327,744	19,585	173,968	167,191	6,777	173,361	160,553	12,808
45	398,431	373,735	24,696	192,345	183,682	8,663	206,086	190,053	16,033
46	413,819	387,767	26,052	226,583	217,547	9,036	187,236	170,220	17,016
47	367,640	152,497	215,143	208,886	88,774	120,112	158,754	63,723	95,031
48	430,655	190,123	240,532	238,392	107,967	130,425	192,263	82,156	110,107
49	743,432	334,154	409,278	455,007	212,623	242,384	288,425	121,531	166,894
50	704,101	308,614	395,487	412,997	200,718	212,279	291,104	107,896	183,208
51	764,915	357,805	407,110	468,952	250,586	218,366	295,963	107,219	188,744
52	765,551	367,297	398,254	483,445	262,945	220,500	282,106	104,352	177,754
53	661,596	335,824	325,772	442,960	255,474	187,486	218,636	80,350	138,286
54	875,677	409,956	465,721	554,262	304,423	249,839	321,415	105,533	215,882
55	1,140,516	508,984	631,532	708,021	374,850	333,171	432,495	134,134	298,361
56	1,209,061	523,327	685,734	747,782	396,100	351,682	461,279	127,227	334,052
57	1,213,826	499,550	714,276	717,451	358,486	358,965	496,375	141,064	355,311
58	1,130,729	548,629	582,100	655,336	404,363	250,973	475,393	144,266	331,127
59	1,272,419	642,957	629,462	778,627	481,885	296,742	493,792	161,072	332,720
60	1,254,731	622,556	632,175	769,643	466,210	303,433	485,088	156,346	328,742
61	867,802	449,660	418,142	539,981	324,687	215,294	327,821	124,973	202,848
62	753,710	408,001	345,709	448,905	261,988	186,917	304,805	146,013	158,792
63	848,488	478,526	369,962	486,610	267,022	219,588	361,878	211,504	150,374
平成元	929,696	570,677	359,019	509,927	311,221	198,706	419,769	259,456	160,313
2	957,742	586,268	371,474	496,085	309,575	186,510	461,657	276,693	184,964
3	1,035,743	651,512	384,231	570,936	350,432	220,504	464,807	301,080	163,727
4	978,441	650,049	328,392	540,192	359,622	180,570	438,249	290,427	147,822
5	925,322	637,489	287,833	526,502	361,639	164,863	398,820	275,850	122,970
6	947,263	696,022	251,241	541,401	394,915	146,486	405,862	301,107	104,755
7	1,138,282	865,052	273,230	635,003	474,593	160,410	503,279	390,459	112,820
8	1,148,528	844,351	304,177	608,204	433,042	175,162	540,324	411,309	129,015
9	1,213,776	846,110	367,666	629,276	407,034	222,242	584,500	439,076	145,424
10	1,062,253	722,029	340,224	556,688	330,620	226,068	505,565	391,409	114,156
11	1,021,396	710,911	310,485	548,390	333,516	214,874	473,006	377,395	95,611
12	1,123,224	766,312	356,912	604,985	365,584	239,401	518,239	400,728	117,511
13	1,050,521	712,420	338,101	520,393	306,040	214,353	530,128	406,380	123,748
14	1,013,098	714,049	299,049	511,790	334,102	177,688	501,308	379,947	121,361
15	1,133,203	810,721	322,482	609,735	420,214	189,521	523,468	390,507	132,961
16	1,317,995	911,657	406,338	723,175	484,831	238,344	594,820	426,826	167,994
17	1,510,978	1,011,021	499,957	803,567	518,934	284,633	707,411	492,087	215,324
18	1,732,876	1,157,724	575,152	901,497	559,102	342,395	831,379	598,622	232,757
19	1,956,971	1,297,139	659,832	1,002,721	576,985	425,736	954,250	720,154	234,096
20	2,255,535	1,444,896	810,639	1,127,407	696,492	430,915	1,128,128	748,404	379,724
21	1,446,821	939,923	506,898	805,598	483,275	322,323	641,223	456,648	184,575
22	1,870,250	1,264,356	605,894	1,038,465	665,082	373,383	831,785	599,274	232,511
23	2,066,236	1,361,077	705,159	1,036,694	662,122	374,572	1,029,542	698,955	330,587
24	2,126,155	1,351,043	775,112	1,025,147	642,291	382,856	1,101,008	708,752	392,256
25	2,464,605	1,503,448	961,157	1,166,082	698,192	467,890	1,298,523	805,256	493,267
26	2,428,840	1,528,717	900,123	1,125,733	700,668	425,065	1,303,108	828,049	475,058
27	2,414,937	1,628,064	786,873	1,225,211	777,175	448,036	1,189,726	850,889	338,837
28	2,067,505	1,497,035	570,470	1,062,255	721,992	340,263	1,005,250	775,043	230,207
29	2,458,072	1,808,317	649,755	1,297,540	924,602	372,938	1,160,532	883,715	276,817
30	2,648,713	1,918,822	729,891	1,390,751	1,000,509	390,242	1,257,962	918,313	339,649
令和元	2,348,264	1,730,351	617,913	1,211,849	845,295	366,554	1,136,415	885,056	251,359
2	2,047,193	1,560,948	486,245	1,174,372	874,804	299,568	872,821	686,144	186,677
3	2,555,094	1,784,060	771,034	1,371,566	944,607	426,959	1,183,528	839,453	344,075

〔門司〕 小倉を含む。なお41年4月～46年12月戸畑・八幡を含む 九州経済圏の貿易(門司税関)
 〔戸畑〕 41年3月まで戸畑・八幡・若松計上 41年4月～46年12月若松のみ 47年1月から戸畑・八幡・若松計上

北九州港港湾統計

令和４年１月から令和４年１２月までの港湾利用状況

発行 北九州市港湾空港局港営部港営課
北九州市門司区西海岸一丁目２番７号
電話 : ０９３（３２１）５９３２
E-mail : portinfo@kitaqport.or.jp
URL : <http://www.kitaqport.or.jp>