


北九州港湾統計

令和2年 - 2020年 - 年報

北九州市港湾空港局



北九州 歴史と夢は 港から



北九州港マスコットキャラクター

「スナQ」

この統計の編纂にあたって

- この統計概要は、統計法に基づく港湾調査規則（昭和26年3月10日運輸省令第13号）によって、北九州港と内外諸港との間に出入りした船舶・貨物を調査したものを集計した。
- 入港船舶は、荷役の有無にかかわらず、総トン数5トン以上のものを対象とした。
海上出入貨物は船舶及び「はしけ」により出入りしたものをすべて調査対象とした。
貨物のトン数は、原則としてフレートトンを採用した。したがって容積は1.133立方メートル、重量は1,000キログラムをもって1トンとし、容積又は重量のいずれか大なる方をもって計算することを原則とした。ただし、商習慣に従っている貨物は、その習慣に従った。
- この統計概要で用いる用語の意味は以下のとおりである。
 - 外国貿易 : 北九州港と直接外国の港湾との間で取引のあった貨物。
 - 内国貿易 : 北九州港と国内の港湾との間で取引のあった貨物。
国内の他の港湾で中継され、外国の港湾との間で取引のあった貨物を含む。
 - フィーダー : 本船輸送に対する支線輸送のことで、国内の他の港湾で中継され、外国の港湾との間で取引される輸出入貨物をいう。通常は内国貿易に含まれる。
 - 国際コンテナ : 外国貿易とフィーダー貨物を加えたもの。北九州港における実質的な外国貿易貨物量となる。
 - 国内コンテナ : 内国貿易からフィーダー貨物を差し引いたもの。北九州港における純粋な内国貿易貨物量となる。
 - TEU : (Twenty-foot Equivalent Unit) 20フィートコンテナに換算したコンテナ個数の単位。
20フィートコンテナ1個が1TEU、40フィートコンテナ1個が2TEUとなる。
 - 実入コンテナ : 貨物が入ったコンテナをいう。
 - 空コンテナ : 貨物が入っていない空のコンテナをいう。
- 数字の単位未満は、四捨五入などで処理してあるので、合計の数値とその内訳の計が一致しない場合がある。

目 次

1. 概要

1. 1	概況	1.
1. 2	入港船舶	1.
1. 3	海上出入貨物	1.
1. 4. 1	コンテナ貨物（20フィート換算個数）	2.
1. 4. 2	コンテナ貨物（トン数）	2.
1. 5	入港船舶定期外国航路別隻数と総トン数	3.
1. 6	入港船舶外国航路船籍ベスト10	3.
1. 7	入港船舶用途別ベスト10	3.
1. 8	入港船舶年次表	4.
1. 9	海上出入貨物相手先ベスト10	5.
1. 10	海上出入貨物品種別ベスト10	6.
1. 11	海上出入貨物品種別表	7.
1. 12	海上出入貨物年次表	9.
1. 13	コンテナ個数（実個数）	10.
1. 14	実入コンテナ個数（20フィート換算個数）	10.
1. 15	国際コンテナ貨物相手国・地域ベスト10	11.
1. 16	国際コンテナ貨物品種別ベスト10	12.
1. 17. 1	国際国内コンテナ貨物品種別表（20フィート換算個数）	13.
1. 17. 2	外貿内貿コンテナ貨物品種別表（20フィート換算個数）	15.
1. 17. 3	国際国内コンテナ貨物品種別表（トン数）	17.
1. 17. 4	外貿内貿コンテナ貨物品種別表（トン数）	19.
1. 18. 1	コンテナ貨物年次表（20フィート換算個数）	21.
1. 18. 2	コンテナ貨物年次表（トン数）	21.

2. グラフでみる北九州港

2. 1	入港船舶隻数と総トン数の推移	23.
2. 2	入港船舶船種別隻数の割合	23.
2. 3	海上出入貨物量の推移	24.
2. 4	海上出入貨物主要品種の割合	24.
2. 5	国際国内コンテナ貨物量の推移	25.
2. 6	国際コンテナ貨物主要品種の割合	25.
2. 7	国際コンテナ貨物相手国別の割合	25.
2. 8	フェリー貨物量、乗降客数、自動車航送車両台数の推移	26.

3. 入港船舶

3. 1	入港船舶月別表	27.
3. 2	入港船舶用途別表	29.
3. 3	最大入港船舶年次別表	30.
3. 4	入港船舶外航船舶籍国・地域別表	30.
3. 5	入港船舶定期外国航路別表	31.

4. 海上出入貨物・コンテナ貨物

4. 1	海上出入貨物・コンテナ貨物月別表	32.
4. 2	海上出入貨物取引相手港別品種別表	
	外国貿易 海上出入貨物輸出相手港上位10港	34.
	外国貿易 海上出入貨物輸入相手港上位10港	36.
	内国貿易 海上出入貨物移出相手港上位10港	38.
	内国貿易 海上出入貨物移入相手港上位10港	40.
4. 3	フェリー貨物	42.

5. 荷役状況

5. 1	公共ふ頭別係留状況	43.
5. 2	公共ふ頭別貨物取扱状況	44.

6. 参考資料

6. 1	全国入港船舶年次別表	45.
6. 2	全国海上出入貨物年次別表	46.
6. 3	輸出入額（門司税関管内）年次別表	47.

1.1 概況

北九州港における令和2年(2020年)の入港船舶隻数は、46,268隻、総トン数は90,689,479トンとなり、前年と比べ減少した。

海上出入貨物取扱量は、前年比89.7%の8,845万トンとなった。

コンテナ貨物取扱量は、前年比87.3%の47.3万TEUとなった。

1.2 入港船舶

(単位:隻・総トン)

		2年		元年		増減	対前年比 (%)
			構成比(%)		構成比(%)		
隻数	合計	46,268	100.0	53,766	100.0	-7,498	86.1
	外航船舶	3,713	8.0	3,867	7.2	-154	96.0
	内航船舶	42,555	92.0	49,899	92.8	-7,344	85.3
総トン数	合計	90,689,479	100.0	96,936,102	100.0	-6,246,623	93.6
	外航船舶	47,170,979	52.0	52,389,747	54.0	-5,218,768	90.0
	内航船舶	43,518,500	48.0	44,546,355	46.0	-1,027,855	97.7

1.3 海上出入貨物

(単位:トン)

		2年		元年		増減	対前年比 (%)
			構成比(%)		構成比(%)		
合計		88,458,883	100.0	98,600,057	100.0	-10,141,174	89.7
輸移出		35,684,624	40.3	39,457,877	40.0	-3,773,253	90.4
輸移入		52,774,259	59.7	59,142,180	60.0	-6,367,921	89.2
外国貿易	合計	27,891,157	31.5	30,654,737	31.1	-2,763,580	91.0
	輸出	7,337,694	8.3	7,280,118	7.4	57,576	100.8
	輸入	20,553,463	23.2	23,374,619	23.7	-2,821,156	87.9
内国貿易	合計	60,567,726	68.5	67,945,320	68.9	-7,377,594	89.1
	移出	28,346,930	32.0	32,177,759	32.6	-3,830,829	88.1
	移入	32,220,796	36.4	35,767,561	36.3	-3,546,765	90.1

1. 4. 1 コンテナ貨物(20フィート換算個数)

(単位:TEU)

		2年		元年		増減	対前年比 (%)
			構成比(%)		構成比(%)		
合計		473,393	100.0	541,951	100.0	-68,558	87.3
輸移出		240,254	50.8	272,701	50.3	-32,447	88.1
輸移入		233,139	49.2	269,250	49.7	-36,111	86.6
A. 国際コンテナ (フィーダーを含む) (C+E)	合計	421,605	89.1	487,091	89.9	-65,486	86.6
	輸出	218,348	46.1	248,909	45.9	-30,561	87.7
	輸入	203,257	42.9	238,182	43.9	-34,925	85.3
B. 国内コンテナ (フィーダーを除く) (D-E)	合計	51,788	10.9	54,860	10.1	-3,072	94.4
	移出	21,906	4.6	23,792	4.4	-1,886	92.1
	移入	29,882	6.3	31,068	5.7	-1,186	96.2
C. 外国貿易 (ダイレクト)	合計	413,161	87.3	476,902	88.0	-63,741	86.6
	輸出	213,046	45.0	243,306	44.9	-30,260	87.6
	輸入	200,115	42.3	233,596	43.1	-33,481	85.7
D. 内国貿易	合計	60,232	12.7	65,049	12.0	-4,817	92.6
	移出	27,208	5.7	29,395	5.4	-2,187	92.6
	移入	33,024	7.0	35,654	6.6	-2,630	92.6
E. フィーダー (内国貿易の内数)	合計	8,444	1.8	10,189	1.9	-1,745	82.9
	輸出	5,302	1.1	5,603	1.0	-301	94.6
	輸入	3,142	0.7	4,586	0.8	-1,444	68.5

国際コンテナ: 外国貿易とフィーダーを加えたもの。北九州における実質的外国貿易貨物量である。

フィーダー: 本線輸送に対する支線輸送。国内の他の港湾で中継され、外国の港湾との間で取り引きされる貨物をいう。内国貿易の内数。

国内コンテナ: 内国貿易からフィーダーを差し引いたもの。北九州港における純粋な内国貿易貨物量である。内国貿易の内数。

実入コンテナ・空コンテナの合計値

1. 4. 2 コンテナ貨物(トン数)

(単位:トン)

		2年		元年		増減	対前年比 (%)
			構成比(%)		構成比(%)		
合計		7,384,798	100.0	8,307,186	100.0	-922,388	88.9
輸移出		3,663,480	49.6	3,923,541	47.2	-260,061	93.4
輸移入		3,721,318	50.4	4,383,645	52.8	-662,327	84.9
A. 国際コンテナ (フィーダーを含む) (C+E)	合計	7,086,074	96.0	8,005,697	96.4	-919,623	88.5
	輸出	3,424,611	46.4	3,713,065	44.7	-288,454	92.2
	輸入	3,661,463	49.6	4,292,632	51.7	-631,169	85.3
B. 国内コンテナ (フィーダーを除く) (D-E)	合計	298,724	4.0	301,489	3.6	-2,765	99.1
	移出	238,869	3.2	210,476	2.5	28,393	113.5
	移入	59,855	0.8	91,013	1.1	-31,158	65.8
C. 外国貿易 (ダイレクト)	合計	6,897,440	93.4	7,757,229	93.4	-859,789	88.9
	輸出	3,303,922	44.7	3,575,339	43.0	-271,417	92.4
	輸入	3,593,518	48.7	4,181,890	50.3	-588,372	85.9
D. 内国貿易	合計	487,358	6.6	549,957	6.6	-62,599	88.6
	移出	359,558	4.9	348,202	4.2	11,356	103.3
	移入	127,800	1.7	201,755	2.4	-73,955	63.3
E. フィーダー (内国貿易の内数)	合計	188,634	2.6	248,468	3.0	-59,834	75.9
	輸出	120,689	1.6	137,726	1.7	-17,037	87.6
	輸入	67,945	0.9	110,742	1.3	-42,797	61.4

国際コンテナ: 外国貿易とフィーダーを加えたもの。北九州における実質的外国貿易貨物量である。

フィーダー: 本線輸送に対する支線輸送。国内の他の港湾で中継され、外国の港湾との間で取り引きされる貨物をいう。内国貿易の内数。

国内コンテナ: 内国貿易からフィーダーを差し引いたもの。北九州港における純粋な内国貿易貨物量である。内国貿易の内数。

入港船舶

1.5 入港船舶定期外国航路ベスト10

(単位:隻・トン)

隻数順位	定期外国航路	隻数			総トン数			
		隻数	構成比%	前年比%	順位	総トン数	構成比%	前年比%
1(2)	韓国	679	35.2	94.7	3	3,709,441	20.0	92.5
2(1)	中国(ホンコン含む)	676	35.0	89.4	2	5,771,040	31.1	92.9
3(3)	東南アジア	364	18.9	117.4	1	6,139,643	33.1	117.4
4(4)	台湾	183	9.5	75.6	4	2,831,660	15.3	85.4
5(5)	ナホトカ	28	1.5	280.0	5	111,888	0.6	280.0
6(-)	-	-	-	-	-	-	-	-
7(-)	-	-	-	-	-	-	-	-
8(-)	-	-	-	-	-	-	-	-
9(-)	-	-	-	-	-	-	-	-
10(-)	-	-	-	-	-	-	-	-
	その他	-	-	-		-	-	-
	合計	1,930	100.0	94.8		18,563,672	100.0	98.7

()内は前年順位

1.6 入港船舶外国航路船籍ベスト10

(単位:隻・トン)

隻数順位	船籍国・地域	隻数			総トン数			
		隻数	構成比%	前年比%	順位	総トン数	構成比%	前年比%
1(1)	パナマ	1,070	28.8	97.1	1	17,665,515	37.4	89.4
2(2)	韓国	908	24.5	89.0	3	4,483,720	9.5	96.0
3(3)	中国(ホンコン)	342	9.2	95.8	4	4,289,295	9.1	109.6
4(4)	リベリア	223	6.0	100.5	2	4,706,767	10.0	95.2
5(6)	ベリーズ	223	6.0	123.2	15	466,585	1.0	128.5
6(5)	バハマ	116	3.1	59.8	8	1,058,132	2.2	37.7
7(8)	シンガポール	116	3.1	117.2	6	2,109,625	4.5	96.3
8(10)	バーブーダ	100	2.7	161.3	11	758,461	1.6	151.2
9(7)	中国	99	2.7	93.4	12	707,019	1.5	95.9
10(13)	シエラレオネ	78	2.1	150.0	19	152,662	0.3	161.2
	その他	438	11.8	92.8		10,773,198	22.8	86.8
	合計	3,713	100.0	96.0		47,170,979	100.0	90.0

()内は前年順位

1.7 入港船舶用途別ベスト10

(単位:隻・トン)

隻数順位	船舶用途	隻数			総トン数			
		隻数	構成比%	前年比%	順位	総トン数	構成比%	前年比%
1(1)	客船	19,605	42.4	80.4	15	427,554	0.5	21.7
2(2)	一般貨物船	10,609	22.9	88.7	2	24,618,574	27.1	93.1
3(5)	自動車航送船	2,081	4.5	99.0	1	25,065,918	27.6	101.5
4(3)	フルコンテナ船	2,063	4.5	93.6	3	18,737,478	20.7	98.3
5(4)	油送船	1,620	3.5	76.3	9	940,576	1.0	89.4
6(6)	内航ケミカル船	1,571	3.4	96.3	11	777,471	0.9	91.8
7(7)	パトロール船	1,421	3.1	93.7	23	90,351	0.1	94.3
8(8)	セメント船	1,211	2.6	101.0	7	1,877,177	2.1	109.1
9(9)	貨客船	1,073	2.3	99.5	21	104,042	0.1	96.4
10(10)	砂利・砂・石材船	696	1.5	78.1	12	599,951	0.7	85.9
	その他	4,318	9.3	92.4		17,450,387	19.2	86.2
	合計	46,268	100.0	86.1		90,689,479	100.0	93.6

()内は前年順位

1.8 入港船舶年次表

(単位：隻・総トン・%)

区分 年次	合 計				外 航 船				内 航 船			
	隻数		総トン数		隻数		総トン数		隻数		総トン数	
		前年比		前年比		前年比		前年比		前年比		前年比
昭和62	79,309	97.1	80,839,775	97.3	3,281	89.4	37,868,069	96.1	76,028	97.5	42,971,706	98.4
63	84,859	107.0	86,425,296	106.9	3,461	105.5	40,367,455	106.6	81,398	107.1	46,057,841	107.2
平成元	82,012	96.6	82,041,828	94.9	3,586	103.6	35,211,889	87.2	78,426	96.3	46,829,939	101.7
2	80,973	98.7	84,889,450	103.5	3,658	102.0	37,920,124	107.7	77,315	98.6	46,969,326	100.3
3	81,882	101.1	89,903,398	105.9	3,853	105.3	38,614,398	101.8	78,029	100.9	51,289,000	109.2
4	79,667	97.3	88,083,526	98.0	3,845	99.8	36,687,768	95.0	75,822	97.2	51,395,758	100.2
5	76,769	96.4	89,963,844	102.1	3,802	98.9	38,504,811	105.0	72,967	96.2	51,459,033	100.1
6	76,617	99.8	91,077,231	101.2	3,907	102.8	39,587,519	102.8	72,710	99.6	51,489,712	100.1
7	74,704	97.5	94,985,338	104.3	4,426	113.3	44,096,579	111.4	70,278	96.7	50,888,759	98.8
8	74,551	99.8	99,185,087	104.4	4,581	103.5	45,867,029	104.0	69,970	99.6	53,318,058	104.8
9	74,202	99.5	98,289,995	99.1	4,543	99.2	46,641,607	101.7	69,659	99.6	51,648,388	96.9
10	72,036	97.1	94,770,355	96.4	4,086	89.9	43,111,628	92.4	67,950	97.5	51,658,727	100.0
11	74,016	102.7	94,855,593	100.1	4,180	102.3	41,930,581	97.3	69,836	102.8	52,925,012	102.5
12	75,445	101.9	100,241,441	105.7	4,487	107.3	42,214,602	100.7	70,958	101.6	58,026,839	109.6
13	70,756	93.8	94,362,202	94.1	4,238	94.5	38,746,310	91.8	66,518	93.7	55,615,892	95.8
14	67,632	95.6	94,965,162	100.6	4,433	104.6	40,393,174	104.3	63,199	95.0	54,571,988	98.1
15	70,960	104.9	99,496,769	104.8	4,631	104.5	41,458,082	102.6	66,329	105.0	58,038,687	106.4
16	69,989	98.6	103,881,970	104.4	4,864	105.0	44,892,268	108.3	65,125	98.2	58,989,702	101.6
17	69,673	99.5	105,637,803	101.7	4,623	95.0	43,801,602	97.6	65,050	99.9	61,836,201	104.8
18	73,058	104.9	111,639,431	105.7	5,009	108.3	44,777,280	102.2	68,049	104.6	66,862,151	108.1
19	70,381	96.3	112,336,382	100.6	4,768	95.2	46,527,126	103.9	65,613	96.4	65,809,256	98.4
20	68,380	97.2	111,371,048	99.1	4,612	96.7	47,089,729	101.2	63,768	97.2	64,281,319	97.7
21	61,013	89.2	93,754,709	84.2	3,925	85.1	37,358,033	79.3	57,088	89.5	56,396,676	87.7
22	61,963	101.6	99,014,723	105.6	4,688	119.4	48,059,098	128.6	57,275	100.3	50,955,625	90.4
23	58,862	95.0	97,608,677	98.6	4,638	98.9	47,739,148	99.3	54,224	94.7	49,869,529	97.9
24	53,018	90.1	96,345,722	98.7	4,712	101.6	50,390,667	105.6	48,306	89.1	45,955,055	92.2
25	57,814	109.0	98,545,368	102.3	4,620	98.0	52,515,265	104.2	53,194	110.1	46,030,103	100.2
26	58,746	101.6	97,439,040	98.9	4,485	97.1	51,181,588	97.5	54,261	102.0	46,257,452	100.5
27	57,372	97.7	100,010,437	102.6	4,446	99.1	53,286,435	104.1	52,926	97.5	46,724,002	101.0
28	55,051	96.0	97,509,550	97.5	4,424	99.5	54,014,811	101.4	50,627	95.7	43,494,739	93.1
29	54,929	99.8	100,861,030	103.4	4,387	99.2	57,334,120	106.1	50,542	99.8	43,526,910	100.1
30	54,659	95.1	99,665,072	98.8	4,170	95.1	56,125,144	97.9	50,489	99.9	43,539,928	100.0
令和元	53,766	98.4	96,936,102	97.3	3,867	92.7	52,389,747	93.3	49,899	98.8	44,546,355	102.3
2	46,268	86.1	90,689,479	93.6	3,713	96.0	47,170,979	90.0	42,555	85.3	43,518,500	97.7

海上出入貨物

1.9 海上出入貨物相手先ベスト10

(単位:トン・%)

		外国貿易					内国貿易				
		順位	仕向仕出国・地域	数量	構成比	前年比	順位	仕向仕出県	数量	構成比	前年比
		合	計	1(1)	オーストラリア	8,526,588	30.6	94.2	1(1)	大阪	26,806,170
2(2)	中国			5,129,700	18.4	102.9	2(2)	兵庫	7,599,806	12.5	74.7
3(3)	韓国			3,527,428	12.6	93.7	3(3)	東京	6,344,893	10.5	89.9
4(5)	台湾			1,499,080	5.4	81.9	4(4)	愛知	5,366,188	8.9	85.5
5(4)	カナダ			1,416,240	5.1	56.3	5(5)	山口	2,579,736	4.3	85.1
6(10)	マレーシア			1,161,704	4.2	185.8	6(6)	愛媛	2,202,530	3.6	86.5
7(8)	インドネシア			1,030,772	3.7	102.8	7(7)	大分	1,304,454	2.2	84.4
8(6)	ロシア			1,030,257	3.7	72.0	8(8)	岡山	995,767	1.6	82.7
9(11)	ベトナム			752,001	2.7	123.7	9(11)	福岡	764,380	1.3	110.5
10(7)	タイ			713,006	2.6	64.5	10(10)	千葉	752,510	1.2	94.2
	その他			3,104,381	11.1	83.1		その他	5,851,292	9.7	87.8
	合計			27,891,157	100.0	91.0		合計	60,567,726	100.0	89.1
輸	出	1(1)	韓国	2,047,686	27.9	94.5	1(1)	大阪	13,760,661	48.5	96.1
		2(2)	中国	1,728,318	23.6	146.4	2(2)	兵庫	3,525,670	12.4	74.4
		3(3)	台湾	978,008	13.3	93.9	3(3)	愛知	2,778,531	9.8	80.7
		4(6)	インド	441,633	6.0	144.5	4(4)	東京	2,700,915	9.5	90.0
		5(7)	ベトナム	391,674	5.3	136.4	5(5)	愛媛	861,606	3.0	84.6
		6(5)	中国(ホンコン)	316,655	4.3	96.7	6(6)	山口	730,751	2.6	79.9
		7(4)	タイ	240,736	3.3	40.0	7(8)	徳島	370,725	1.3	95.9
		8(8)	オーストラリア	189,385	2.6	74.7	8(11)	福岡	355,258	1.3	118.8
		9(10)	メキシコ	186,513	2.5	124.4	9(9)	千葉	343,522	1.2	98.7
		10(9)	マレーシア	165,879	2.3	108.2	10(7)	大分	326,416	1.2	56.3
			その他	651,207	8.9	80.1		その他	2,592,875	9.1	82.8
			合計	7,337,694	100.0	100.8		合計	28,346,930	100.0	88.1
輸	入	1(1)	オーストラリア	8,337,203	40.6	94.8	1(1)	大阪	13,045,509	40.5	95.7
		2(2)	中国	3,401,382	16.5	89.4	2(2)	兵庫	4,074,136	12.6	74.9
		3(4)	韓国	1,479,742	7.2	92.6	3(3)	東京	3,643,978	11.3	89.9
		4(3)	カナダ	1,313,335	6.4	54.8	4(4)	愛知	2,587,657	8.0	91.3
		5(10)	マレーシア	995,825	4.8	211.0	5(5)	山口	1,848,985	5.7	87.3
		6(6)	インドネシア	974,040	4.7	110.1	6(6)	愛媛	1,340,924	4.2	87.7
		7(5)	ロシア	953,214	4.6	66.9	7(7)	大分	978,038	3.0	101.3
		8(7)	台湾	521,072	2.5	66.1	8(8)	岡山	831,235	2.6	92.7
		9(8)	アメリカ	501,125	2.4	68.4	9(9)	広島	445,734	1.4	90.1
		10(9)	タイ	472,270	2.3	93.7	10(12)	福岡	409,122	1.3	104.2
			その他	1,604,255	7.8	81.3		その他	3,015,478	9.4	88.5
			合計	20,553,463	100.0	87.9		合計	32,220,796	100.0	90.1

()内は前年順位

1. 10 海上出入貨物品種別ベスト10

(単位:トン・%)

		外国貿易					内国貿易					
合	計	順位	品 種	数量	構成比	前年比	順位	品 種	数量	構成比	前年比	
		1(1)	石 炭	7,405,732	26.6	88.2	1(1)	完 成 自 動 車	44,728,403	73.8	89.9	
2(2)	鉄 鉱 石	5,877,379	21.1	79.5	2(2)	鋼 材	3,680,242	6.1	84.0			
3(5)	LNG(液 化 天 然 ガ ス)	1,744,903	6.3	129.0	3(3)	セ メ ン ト	1,688,169	2.8	100.1			
4(4)	鋼 材	1,324,091	4.7	90.1	4(4)	砂 利 ・ 砂	1,428,306	2.4	94.5			
5(11)	コ ー ク ス	1,284,261	4.6	235.5	5(6)	石 灰 石	1,047,754	1.7	85.7			
6(6)	化 学 薬 品	1,171,493	4.2	98.8	6(8)	非 金 属 鉱 物	830,265	1.4	98.3			
7(3)	金 属 製 品	1,120,561	4.0	61.9	7(5)	コ ー ク ス	828,726	1.4	62.0			
8(9)	金 属 く ず	909,444	3.3	122.5	8(7)	石 炭	806,670	1.3	78.5			
9(7)	非 金 属 鉱 物	893,132	3.2	92.9	9(10)	そ の 他 の 石 油	671,293	1.1	93.9			
10(10)	染料・塗料・合成樹脂・その他化学工業	632,216	2.3	88.7	10(9)	化 学 薬 品	618,657	1.0	82.7			
	そ の 他	5,527,945	19.8	90.9		そ の 他	4,239,241	7.0	90.3			
	合 計	27,891,157	100.0	91.0		合 計	60,567,726	100.0	89.1			
輸	移	出	順位	品 種	数量	構成比	前年比	順位	品 種	数量	構成比	前年比
			1(6)	コ ー ク ス	1,242,029	16.9	273.9	1(1)	完 成 自 動 車	21,861,850	77.1	89.4
2(2)	鋼 材	1,195,751	16.3	90.7	2(2)	セ メ ン ト	1,384,373	4.9	101.5			
3(1)	金 属 製 品	813,625	11.1	55.4	3(3)	鋼 材	900,796	3.2	73.8			
4(3)	金 属 く ず	804,734	11.0	124.7	4(5)	砂 利 ・ 砂	888,827	3.1	92.5			
5(4)	化 学 薬 品	574,612	7.8	110.1	5(6)	石 炭	723,904	2.6	77.0			
6(5)	ゴ ム 製 品	403,007	5.5	82.0	6(4)	コ ー ク ス	502,465	1.8	50.4			
7(7)	染料・塗料・合成樹脂・その他化学工業	357,526	4.9	87.0	7(7)	そ の 他 輸 送 機 械	473,556	1.7	77.9			
8(8)	非 金 属 鉱 物	264,179	3.6	83.4	8(8)	化 学 薬 品	214,210	0.8	65.0			
9(11)	産 業 機 械	215,373	2.9	102.6	9(9)	水	183,437	0.6	76.3			
10(12)	非 鉄 金 属	187,053	2.5	114.1	10(10)	重 油	123,762	0.4	75.2			
	そ の 他	1,279,805	17.4	100.0		そ の 他	1,089,750	3.8	119.4			
	合 計	7,337,694	100.0	100.8		合 計	28,346,930	100.0	88.1			
輸	移	入	順位	品 種	数量	構成比	前年比	順位	品 種	数量	構成比	前年比
			1(1)	石 炭	7,405,690	36.0	88.2	1(1)	完 成 自 動 車	22,866,553	71.0	90.3
2(2)	鉄 鉱 石	5,877,379	28.6	79.5	2(2)	鋼 材	2,779,446	8.6	87.9			
3(3)	LNG(液 化 天 然 ガ ス)	1,740,441	8.5	128.9	3(3)	石 灰 石	1,047,754	3.3	85.7			
4(5)	非 金 属 鉱 物	628,953	3.1	97.5	4(4)	非 金 属 鉱 物	721,307	2.2	98.3			
5(4)	化 学 薬 品	596,881	2.9	89.9	5(5)	そ の 他 の 石 油	557,658	1.7	96.4			
6(6)	自 動 車 部 品	393,171	1.9	69.0	6(7)	砂 利 ・ 砂	539,479	1.7	98.1			
7(8)	木 材 チ ッ プ	374,521	1.8	122.9	7(6)	揮 発 油	497,515	1.5	90.1			
8(7)	金 属 製 品	306,936	1.5	89.3	8(8)	化 学 薬 品	404,447	1.3	96.6			
9(10)	染料・塗料・合成樹脂・その他化学工業	274,690	1.3	91.1	9(11)	コ ー ク ス	326,261	1.0	96.3			
10(9)	非 鉄 金 属	229,105	1.1	75.6	10(12)	セ メ ン ト	303,796	0.9	94.3			
	そ の 他	2,725,696	13.3	88.0		そ の 他	2,176,580	6.8	85.2			
	合 計	20,553,463	100.0	87.9		合 計	32,220,796	100.0	90.1			

()内は前年順位

1.12 海上出入貨物年次表

(単位：トン・%)

区分 年次	合 計				外 国 貿 易				内 国 貿 易			
	計		輸出出	輸入入	計		輸出出	輸入入	計		移出出	移入入
		前年比				前年比				前年比		
昭和62	88,640,125	98.4	34,546,891	54,093,234	29,514,679	98.6	4,669,248	24,845,431	59,125,446	98.3	29,877,643	29,247,803
63	93,792,850	105.8	35,494,782	58,298,068	32,422,563	109.9	5,053,100	27,369,463	61,370,287	103.8	30,441,682	30,928,605
平成元	91,503,982	97.6	36,559,740	54,944,242	25,701,845	79.3	4,360,211	21,341,634	65,802,137	107.2	32,199,529	33,602,608
2	95,189,990	104.0	37,886,762	57,303,228	28,031,192	109.1	4,167,072	23,864,120	67,158,798	102.1	33,719,690	33,439,108
3	98,679,697	103.7	39,558,001	59,121,696	29,172,480	104.1	4,916,974	24,255,506	69,507,217	103.5	34,641,027	34,866,190
4	95,830,652	97.1	39,123,551	56,707,101	28,073,164	96.2	5,082,878	22,990,286	67,757,488	97.5	34,040,673	33,716,815
5	93,096,958	97.1	37,185,816	55,911,142	29,264,533	104.2	5,671,759	23,592,774	63,832,425	94.2	31,514,057	32,318,368
6	92,412,589	99.3	36,431,349	55,981,240	29,625,635	101.2	6,024,073	23,601,562	62,786,954	98.4	30,407,276	32,379,678
7	97,103,630	105.1	38,168,331	58,935,299	32,491,927	109.7	7,217,184	25,274,743	64,611,703	102.9	30,951,147	33,660,556
8	98,273,746	101.2	37,121,115	61,152,631	30,625,299	94.3	6,358,077	24,267,222	67,648,447	104.7	30,763,038	36,885,409
9	96,426,206	98.1	37,211,621	59,214,585	30,110,198	98.3	6,122,138	23,988,060	66,316,008	98.0	31,089,483	35,226,525
10	87,345,825	90.6	33,073,232	54,272,593	28,254,799	93.8	5,157,759	23,097,040	59,091,026	89.1	27,915,473	31,175,553
11	86,331,889	98.8	33,694,149	52,637,740	27,584,460	97.6	5,106,385	22,478,075	58,747,429	99.4	28,587,764	30,159,665
12	93,454,205	108.2	36,349,713	57,104,492	31,731,614	115.0	5,949,914	25,781,700	61,722,591	105.1	30,399,799	31,322,792
13	86,409,024	92.5	32,902,279	53,506,745	28,719,188	90.5	5,012,038	23,707,150	57,689,836	93.5	27,890,241	29,799,595
14	85,342,506	98.8	32,826,003	52,516,503	28,776,158	100.2	6,331,105	22,445,053	56,566,348	98.1	26,494,898	30,071,450
15	88,889,967	104.2	34,257,728	54,632,239	30,512,442	106.0	6,870,969	23,641,473	58,377,525	103.2	27,386,759	30,990,766
16	93,731,869	105.4	36,265,683	57,466,186	32,131,679	105.3	7,439,900	24,691,779	61,600,190	105.5	28,825,783	32,774,407
17	101,705,300	108.5	40,437,825	61,267,475	31,411,740	97.8	6,782,180	24,629,560	70,293,560	114.1	33,655,645	36,637,915
18	109,723,953	107.9	46,957,541	62,766,412	31,783,339	101.2	7,329,809	24,453,530	77,940,614	110.9	39,627,732	38,312,882
19	114,350,004	104.2	48,040,263	66,309,741	33,774,323	106.3	7,225,969	26,548,354	80,575,681	103.4	40,814,294	39,761,387
20	109,367,359	95.6	45,328,066	64,039,293	31,153,822	92.2	6,574,476	24,579,346	78,213,537	97.1	38,753,590	39,459,947
21	86,744,847	79.3	36,356,783	50,388,064	24,357,006	78.2	5,602,340	18,754,666	62,387,841	79.8	30,754,443	31,633,398
22	98,844,428	113.9	40,467,180	58,377,248	30,533,899	125.4	6,772,587	23,761,312	68,310,529	109.5	33,694,593	34,615,936
23	99,979,308	101.1	40,666,909	59,312,399	31,743,432	104.0	6,829,966	24,913,466	68,235,876	99.9	33,836,943	34,398,933
24	98,840,506	98.9	39,492,851	59,347,655	32,622,477	102.8	6,949,665	25,672,812	66,218,029	97.0	32,543,186	33,674,843
25	100,526,997	101.7	39,874,357	60,652,640	33,715,673	103.4	7,526,127	26,189,546	66,811,324	100.9	32,348,230	34,463,094
26	100,097,507	99.6	39,363,301	60,734,206	32,684,542	96.9	6,966,531	25,718,011	67,412,965	100.9	32,396,770	35,016,195
27	99,330,830	99.2	39,272,731	60,058,099	33,302,138	101.9	7,279,889	26,022,249	66,028,692	97.9	31,992,842	34,035,850
28	98,527,135	99.2	31,905,139	60,128,396	32,354,045	97.2	721,525	25,138,920	66,173,090	100.2	31,183,614	34,989,476
29	101,500,369	103.0	39,984,540	61,515,829	32,436,543	100.3	7,385,345	25,051,198	69,063,826	104.4	32,599,195	36,464,631
30	101,762,049	100.3	39,911,536	61,850,513	32,542,484	100.3	7,270,868	25,271,616	69,219,565	100.2	32,640,668	36,578,897
令和元	98,600,057	96.9	39,457,877	59,142,180	30,654,737	94.2	7,280,118	23,374,619	67,945,320	98.2	32,177,759	35,767,561
2	88,458,883	89.7	35,684,624	52,774,259	27,891,157	91.0	7,337,694	20,553,463	60,567,726	89.1	28,346,930	32,220,796

コンテナ貨物

コンテナ貨物は海上出入貨物の内数である。

1. 13 コンテナ個数(実個数)

(単位:個)

		2年		元年		増減	対前年比 (%)
			構成比(%)		構成比(%)		
合計		327,743	100.0	369,728	100.0	-41,985	88.6
輸移出		166,293	50.7	186,186	50.4	-19,893	89.3
輸移入		161,450	49.3	183,542	49.6	-22,092	88.0
A. 国際コンテナ (フィーダーを含む) (C+E)	合計	284,456	86.8	327,234	88.5	-42,778	86.9
	輸出	147,127	44.9	167,193	45.2	-20,066	88.0
	輸入	137,329	41.9	160,041	43.3	-22,712	85.8
B. 国内コンテナ (フィーダーを除く) (D-E)	合計	43,287	13.2	42,494	11.5	793	101.9
	移出	19,166	5.8	18,993	5.1	173	100.9
	移入	24,121	7.4	23,501	6.4	620	102.6
C. 外国貿易 (ダイレクト)	合計	278,713	85.0	320,297	86.6	-41,584	87.0
	輸出	143,449	43.8	163,292	44.2	-19,843	87.8
	輸入	135,264	41.3	157,005	42.5	-21,741	86.2
D. 内国貿易	合計	49,030	15.0	49,431	13.4	-401	99.2
	移出	22,844	7.0	22,894	6.2	-50	99.8
	移入	26,186	8.0	26,537	7.2	-351	98.7
E. フィーダー (内国貿易の内数)	合計	5,743	1.8	6,937	1.9	-1,194	82.8
	輸出	3,678	1.1	3,901	1.1	-223	94.3
	輸入	2,065	0.6	3,036	0.8	-971	68.0

国際コンテナ: 外国貿易とフィーダーを加えたもの。北九州における実質的外国貿易貨物量である。

フィーダー: 本線輸送に対する支線輸送。国内の他の港湾で中継され、外国の港湾との間で取り引きされる貨物をいう。内国貿易の内数。

国内コンテナ: 内国貿易からフィーダーを差し引いたもの。北九州港における純粋な内国貿易貨物量である。内国貿易の内数。

実入コンテナ・空コンテナの合計値

1. 14 実入コンテナ個数(20フィート換算個数)

(単位:TEU)

		2年		元年		増減	対前年比 (%)
			構成比(%)		構成比(%)		
合計		353,475	100.0	401,944	100.0	-48,469	87.9
輸移出		172,717	48.9	188,689	46.9	-15,972	91.5
輸移入		180,758	51.1	213,255	53.1	-32,497	84.8
A. 国際コンテナ (フィーダーを含む) (C+E)	合計	332,308	94.0	378,301	94.1	-45,993	87.8
	輸出	156,621	44.3	173,279	43.1	-16,658	90.4
	輸入	175,687	49.7	205,022	51.0	-29,335	85.7
B. 国内コンテナ (フィーダーを除く) (D-E)	合計	21,167	6.0	23,643	5.9	-2,476	89.5
	移出	16,096	4.6	15,410	3.8	686	104.5
	移入	5,071	1.4	8,233	2.0	-3,162	61.6
C. 外国貿易 (ダイレクト)	合計	323,994	91.7	368,146	91.6	-44,152	88.0
	輸出	151,443	42.8	167,687	41.7	-16,244	90.3
	輸入	172,551	48.8	200,459	49.9	-27,908	86.1
D. 内国貿易	合計	29,481	8.3	33,798	8.4	-4,317	87.2
	移出	21,274	6.0	21,002	5.2	272	101.3
	移入	8,207	2.3	12,796	3.2	-4,589	64.1
E. フィーダー (内国貿易の内数)	合計	8,314	2.4	10,155	2.5	-1,841	81.9
	輸出	5,178	1.5	5,592	1.4	-414	92.6
	輸入	3,136	0.9	4,563	1.1	-1,427	68.7

国際コンテナ: 外国貿易とフィーダーを加えたもの。北九州における実質的外国貿易貨物量である。

フィーダー: 本線輸送に対する支線輸送。国内の他の港湾で中継され、外国の港湾との間で取り引きされる貨物をいう。内国貿易の内数。

国内コンテナ: 内国貿易からフィーダーを差し引いたもの。北九州港における純粋な内国貿易貨物量である。内国貿易の内数。

1. 15 国際コンテナ貨物相手国・地域ベスト10

(単位:TEU・トン・%)

		20フィート換算個数					貨物トン数				
合	計	順位	仕向仕出国・地域	数量	構成比	前年比	順位	仕向仕出国・地域	数量	構成比	前年比
		1(1)	中 国	169,618	40.2	88.4	1(1)	中 国	2,487,565	35.1	90.9
2(2)	韓 国	143,269	34.0	87.0	2(2)	韓 国	2,320,569	32.7	89.3		
3(3)	台 湾	60,737	14.4	75.6	3(3)	台 湾	1,272,536	18.0	79.1		
4(4)	中国(ホンコン)	23,441	5.6	91.6	4(4)	中国(ホンコン)	494,461	7.0	90.9		
5(5)	タ イ	11,244	2.7	92.1	5(5)	タ イ	244,457	3.4	95.3		
6(6)	ベ ト ナ ム	9,725	2.3	120.5	6(6)	ベ ト ナ ム	186,228	2.6	116.6		
7(7)	シ ン ガ ポ ー ル	924	0.2	71.6	7(7)	シ ン ガ ポ ー ル	21,084	0.3	67.7		
8(8)	マ レ ー シ ア	863	0.2	98.5	8(9)	マ レ ー シ ア	20,026	0.3	116.3		
9(13)	ア メ リ カ	632	0.1	278.4	9(13)	ア メ リ カ	14,705	0.2	342.1		
10(9)	イ ン ド ネ シ ア	530	0.1	65.5	10(8)	イ ン ド ネ シ ア	10,558	0.1	49.3		
	そ の 他	622	0.1	58.4		そ の 他	13,885	0.2	51.1		
	合 計	421,605	100.0	86.6		合 計	7,086,074	100.0	88.5		
輸	出	順位	仕向国・地域	数量	構成比	前年比	順位	仕向国・地域	数量	構成比	前年比
		1(1)	韓 国	79,762	36.5	84.5	1(1)	韓 国	1,297,378	37.9	91.0
2(2)	中 国	76,686	35.1	89.4	2(3)	中 国	837,549	24.5	97.0		
3(3)	台 湾	36,280	16.6	85.3	3(2)	台 湾	752,431	22.0	86.2		
4(4)	中国(ホンコン)	13,333	6.1	94.4	4(4)	中国(ホンコン)	282,163	8.2	93.1		
5(5)	タ イ	5,218	2.4	89.7	5(5)	タ イ	112,207	3.3	93.8		
6(6)	ベ ト ナ ム	4,630	2.1	127.2	6(6)	ベ ト ナ ム	87,532	2.6	126.8		
7(8)	マ レ ー シ ア	532	0.2	132.0	7(9)	マ レ ー シ ア	12,981	0.4	193.5		
8(7)	イ ン ド ネ シ ア	473	0.2	62.3	8(13)	ア メ リ カ	11,290	0.3	310.0		
9(13)	ア メ リ カ	467	0.2	231.2	9(7)	イ ン ド ネ シ ア	9,711	0.3	48.5		
10(10)	シ ン ガ ポ ー ル	359	0.2	122.1	10(10)	シ ン ガ ポ ー ル	7,702	0.2	121.7		
	そ の 他	608	0.3	67.0		そ の 他	13,667	0.4	59.6		
	合 計	218,348	100.0	87.7		合 計	3,424,611	100.0	92.2		
輸	入	順位	仕出国・地域	数量	構成比	前年比	順位	仕出国・地域	数量	構成比	前年比
		1(1)	中 国	92,932	45.7	87.6	1(1)	中 国	1,650,016	45.1	88.1
2(2)	韓 国	63,507	31.2	90.3	2(2)	韓 国	1,023,191	27.9	87.2		
3(3)	台 湾	24,457	12.0	64.8	3(3)	台 湾	520,105	14.2	70.6		
4(4)	中国(ホンコン)	10,108	5.0	88.2	4(4)	中国(ホンコン)	212,298	5.8	88.1		
5(5)	タ イ	6,026	3.0	94.3	5(5)	タ イ	132,250	3.6	96.5		
6(6)	ベ ト ナ ム	5,095	2.5	115.1	6(6)	ベ ト ナ ム	98,696	2.7	108.8		
7(7)	シ ン ガ ポ ー ル	565	0.3	56.7	7(7)	シ ン ガ ポ ー ル	13,382	0.4	53.9		
8(8)	マ レ ー シ ア	331	0.2	70.0	8(8)	マ レ ー シ ア	7,045	0.2	67.1		
9(12)	ア メ リ カ	165	0.1	660.0	9(11)	ア メ リ カ	3,415	0.1	519.8		
10(10)	イ ン ド ネ シ ア	57	0.0	114.0	10(10)	イ ン ド ネ シ ア	847	0.0	62.1		
	そ の 他	14	0.0	8.9		そ の 他	218	0.0	5.2		
	合 計	203,257	100.0	85.3		合 計	3,661,463	100.0	85.3		

()内は前年順位

個数・トン数とも外国貿易貨物とフィーダー貨物の合計

個数は実入コンテナ・空コンテナの合計値

1. 16 国際コンテナ貨物品種別ベスト10

(単位:TEU・トン・%)

		20フィート換算個数					貨物トン数				
		順位	品 種	数量	構成比	前年比	順位	品 種	数量	構成比	前年比
合 計	1(1)	自 動 車 部 品	41,281	12.4	67.0	1(1)	化 学 薬 品	1,000,801	14.1	99.6	
	2(2)	化 学 薬 品	35,981	10.8	101.9	2(3)	染料・塗料・合成樹脂・その他化学工業	646,365	9.1	89.8	
	3(4)	染料・塗料・合成樹脂・その他化学工業	26,396	7.9	91.0	3(2)	自 動 車 部 品	600,839	8.5	70.1	
	4(3)	ゴ ム 製 品	23,708	7.1	81.7	4(4)	鋼 材	493,447	7.0	94.3	
	5(5)	産 業 機 械	20,584	6.2	91.8	5(6)	非 鉄 金 属	419,724	5.9	90.7	
	6(7)	家 具 装 備 品	15,734	4.7	97.9	6(5)	ゴ ム 製 品	412,529	5.8	81.7	
	7(8)	鋼 材	14,880	4.5	93.2	7(7)	産 業 機 械	328,010	4.6	93.0	
	8(6)	金 属 製 品	14,587	4.4	88.3	8(8)	金 属 製 品	309,853	4.4	90.5	
	9(9)	電 気 機 械	13,008	3.9	88.3	9(9)	金 属 く ず	237,208	3.3	90.5	
	10(10)	非 鉄 金 属	12,878	3.9	92.8	10(13)	家 具 装 備 品	206,027	2.9	100.1	
		そ の 他	113,271	34.1	91.5		そ の 他	2,431,271	34.3	87.8	
		合 計	332,308	100.0	87.8		合 計	7,086,074	100.0	88.5	
輸 出	1(2)	化 学 薬 品	21,513	13.7	108.1	1(1)	化 学 薬 品	584,856	17.1	105.9	
	2(1)	ゴ ム 製 品	20,666	13.2	81.5	2(2)	鋼 材	433,014	12.6	89.6	
	3(4)	染料・塗料・合成樹脂・その他化学工業	16,138	10.3	89.1	3(4)	染料・塗料・合成樹脂・その他化学工業	374,956	10.9	87.6	
	4(6)	産 業 機 械	12,739	8.1	93.5	4(3)	ゴ ム 製 品	370,657	10.8	81.5	
	5(5)	鋼 材	12,713	8.1	89.1	5(7)	産 業 機 械	204,043	6.0	99.5	
	6(3)	自 動 車 部 品	11,654	7.4	62.8	6(5)	自 動 車 部 品	196,027	5.7	73.0	
	7(7)	再 利 用 資 材	6,847	4.4	80.6	7(9)	非 鉄 金 属	187,931	5.5	116.1	
	8(10)	測 量 ・ 光 学 ・ 医 療 用 機 械	5,832	3.7	106.3	8(6)	再 利 用 資 材	171,419	5.0	81.0	
	9(11)	非 鉄 金 属	5,786	3.7	114.5	9(8)	金 属 く ず	138,397	4.0	85.0	
	10(8)	輸 送 用 容 器	5,205	3.3	67.1	10(11)	金 属 製 品	118,153	3.5	118.2	
		そ の 他	37,528	24.0	102.5		そ の 他	645,158	18.8	94.2	
		合 計	156,621	100.0	90.4		合 計	3,424,611	100.0	92.2	
輸 入	1(1)	自 動 車 部 品	29,627	16.9	68.9	1(2)	化 学 薬 品	415,945	11.4	91.8	
	2(2)	化 学 薬 品	14,468	8.2	94.0	2(1)	自 動 車 部 品	404,812	11.1	68.8	
	3(3)	家 具 装 備 品	13,679	7.8	101.0	3(4)	染料・塗料・合成樹脂・その他化学工業	271,409	7.4	93.0	
	4(5)	染料・塗料・合成樹脂・その他化学工業	10,258	5.8	94.0	4(3)	非 鉄 金 属	231,793	6.3	77.1	
	5(4)	金 属 製 品	9,853	5.6	80.5	5(5)	金 属 製 品	191,700	5.2	79.1	
	6(9)	衣 服 ・ 身 廻 品 ・ は き も の	9,790	5.6	114.8	6(7)	家 具 装 備 品	182,407	5.0	102.4	
	7(6)	電 気 機 械	9,204	5.2	92.6	7(6)	樹 脂 類	170,941	4.7	79.2	
	8(8)	産 業 機 械	7,845	4.5	89.3	8(8)	非 金 属 鉱 物	137,665	3.8	81.6	
	9(7)	非 鉄 金 属	7,092	4.0	80.5	9(11)	電 気 機 械	135,374	3.7	94.4	
	10(10)	樹 脂 類	4,726	2.7	79.7	10(9)	動 植 物 性 製 造 飼 肥 料	127,029	3.5	81.0	
		そ の 他	59,145	33.7	87.1		そ の 他	1,392,388	38.0	89.6	
		合 計	175,687	100.0	85.7		合 計	3,661,463	100.0	85.3	

()内は前年順位

個数・トン数とも外国貿易貨物とフィーダー貨物の合計

個数は実入コンテナのみ

(単位:TEU・%)

(フィーダーを含む)			国内コンテナ(フィーダーを除く)							
前年比	輸入	前年比	計	前年比	移出	前年比	移入	前年比		
87.7	203,257	85.3	51,788	94.4	21,906	92.1	29,882	96.2	合計	
90.4	175,687	85.7	21,167	89.5	16,096	104.5	5,071	61.6	実入りコンテナ計	
132.2	6,663	92.6	567	88.2	353	211.4	214	45.0	1 農水産品 小計	
-	36	120.0	-	-	-	-	-	-	1 麦	
-	3	60.0	14	-	14	-	-	-	2 米	
-	8	42.1	-	-	-	-	-	-	3 とうもろこし	
37.5	370	93.4	9	56.3	4	200.0	5	35.7	4 豆類	
-	22	220.0	-	-	-	-	-	-	5 その他雑穀	
106.9	1,882	99.8	342	253.3	324	272.3	18	112.5	6 野菜・果物	
-	2	-	-	-	-	-	-	-	7 綿花	
143.5	1,266	100.1	17	65.4	11	183.3	6	30.0	8 その他農産品	
-	-	-	-	-	-	-	-	-	9 羊毛	
110.5	473	93.3	56	50.5	-	-	56	53.8	10 その他畜産品	
111.0	2,601	84.6	129	38.2	-	-	129	42.3	11 水産品	
163.1	7,673	84.3	207	309.0	8	400.0	199	306.2	2 林産品 小計	
68.3	152	69.4	12	200.0	8	-	4	66.7	12 原木	
-	254	75.6	8	160.0	-	-	8	200.0	13 製材	
73.7	4,726	79.7	187	333.9	-	-	187	340.0	14 樹脂類	
5800.0	2,278	97.9	-	-	-	-	-	-	15 木材チップ	
54.8	42	95.5	-	-	-	-	-	-	16 その他林産品	
-	221	90.6	-	-	-	-	-	-	17 薪炭	
115.2	6,884	82.9	253	54.9	35	97.2	218	51.3	3 鉱産品 小計	
-	69	59.5	-	-	-	-	-	-	18 石炭	
-	14	45.2	-	-	-	-	-	-	19 鉄鉱石	
9.4	507	150.4	145	241.7	-	-	145	302.1	20 金属鉱	
135.0	137	193.0	5	-	5	-	-	-	21 砂利・砂	
-	1,780	80.7	2	28.6	2	100.0	-	-	22 石材	
-	-	-	-	-	-	-	-	-	23 原油	
-	-	-	-	-	-	-	-	-	24 りん鉱石	
-	38	58.5	-	-	-	-	-	-	25 石灰石	
80.0	15	83.3	-	-	-	-	-	-	26 原塩	
119.2	4,324	79.2	101	25.6	28	127.3	73	19.6	27 非金属鉱物	
88.0	71,168	77.9	6,584	76.2	5,157	96.5	1,427	43.3	4 金属機械工業品 小計	
85.9	2,511	78.1	101	80.2	71	273.1	30	30.0	28 鉄鋼	
89.1	2,167	128.4	911	87.7	764	82.6	147	128.9	29 銅材	
114.5	7,092	80.5	432	144.0	344	213.7	88	63.3	30 非鉄金属	
110.6	9,853	80.5	1,261	94.0	1,188	93.3	73	105.8	31 金属製品	
81.1	94	671.4	-	-	-	-	-	-	32 鉄道車両	
131.6	33	97.1	42	1400.0	42	-	-	-	33 完成自動車	
142.2	74	148.0	2	100.0	-	-	2	-	34 その他輸送用車両	
100.9	32	160.0	-	-	-	-	-	-	35 二輪自動車	
62.8	29,627	68.9	2,064	46.1	1,075	58.6	989	37.5	36 自動車部品	
78.7	841	67.7	36	56.3	35	54.7	1	-	37 その他輸送機械	
93.5	7,845	89.3	933	126.8	889	149.7	44	31.0	38 産業機械	
79.4	9,204	92.6	604	128.8	557	137.2	47	74.6	39 電気機械	
106.3	1,330	72.4	192	336.8	190	395.8	2	22.2	40 測量・光学・医療用機械	
150.0	60	60.6	2	200.0	2	200.0	-	-	41 事務用機器	
72.2	405	118.4	4	16.0	-	-	4	22.2	42 その他機械	
96.6	31,632	90.0	3,824	88.5	2,771	91.0	1,053	82.6	5 化学工業品 小計	
76.2	1,028	132.3	3	37.5	-	-	3	100.0	43 陶磁器	
40.5	417	95.6	229	313.7	229	327.1	-	-	44 セメント	
51.4	1,141	53.7	37	205.6	32	800.0	5	35.7	45 ガラス類	
106.8	2,785	73.7	735	90.2	173	86.9	562	91.2	46 窯業品	
-	-	-	-	-	-	-	-	-	47 重油	
-	-	-	-	-	-	-	-	-	48 揮発油	
111.3	102	96.2	28	127.3	28	127.3	-	-	49 その他の石油	
-	-	-	-	-	-	-	-	-	50 LNG(液化天然ガス)	
-	-	-	-	-	-	-	-	-	51 LPG(液化石油ガス)	
29.9	47	22.5	-	-	-	-	-	-	52 その他石油製品	
1.7	59	66.3	263	1011.5	263	1011.5	-	-	53 コークス	
83.9	14	32.6	13	25.5	13	25.5	-	-	54 石化製品	
108.1	14,468	94.0	954	49.3	706	43.0	248	84.1	55 化学薬品	
136.0	1,313	102.1	73	109.0	73	109.0	-	-	56 化学肥料	
89.1	10,258	94.0	1,489	116.1	1,254	133.7	235	68.3	57 染料・塗料・合成樹脂・その他化学工業品	
89.1	6,439	91.5	1,185	154.9	765	156.8	420	151.6	6 軽工業品 小計	
87.8	1,399	99.8	33	113.8	1	3.8	32	1066.7	58 紙・パルプ	
78.8	442	92.5	6	25.0	-	-	6	30.0	59 糸及び紡績半製品	
94.9	1,417	79.2	24	141.2	1	-	23	135.3	60 その他繊維工業品	
86.8	94	74.0	1	-	-	-	1	-	61 砂糖	
106.1	2,286	93.7	641	143.1	287	128.7	354	157.3	62 製造食品	
112.8	220	88.0	450	200.0	448	210.3	2	16.7	63 飲料	
-	467	109.9	30	136.4	28	127.3	2	-	64 水	
100.0	16	200.0	-	-	-	-	-	-	65 たばこ	
88.2	98	81.7	-	-	-	-	-	-	66 その他食料工業品	
94.0	32,729	102.0	1,288	70.3	1,203	73.4	85	44.3	7 雑工業品 小計	
950.0	252	82.4	-	-	-	-	-	-	67 がん具	
176.4	9,790	114.8	125	94.0	91	113.8	34	64.2	68 衣服・身用品・はきもの	
128.1	1,485	99.9	86	124.6	80	133.3	6	66.7	69 文房具・運動娯楽用品・楽器	
81.7	13,679	101.0	179	151.7	152	211.1	27	58.7	70 家具・備品	
141.4	864	102.2	70	132.1	70	134.6	-	-	71 その他日用品	
81.5	3,042	83.3	510	38.5	501	39.4	9	16.7	72 ゴム製品	
53.4	1,715	85.3	258	373.9	253	428.8	5	50.0	73 木製品	
221.1	1,902	112.6	60	100.0	56	130.2	4	23.5	74 その他製造工業品	
77.7	12,499	84.3	7,259	105.0	5,804	123.8	1,455	65.4	8 特殊品 小計	
85.0	3,424	102.9	246	66.7	55	44.4	191	78.0	75 金属くず	
80.6	172	96.1	123	50.8	81	86.2	42	28.4	76 再利用資材	
117.7	4,126	82.5	168	155.6	34	136.0	134	161.4	77 動植物性製造飼料	
-	31	775.0	374	296.8	5	-	369	292.9	78 廃棄物	
-	-	-	-	-	-	-	-	-	79 廃土砂	
67.1	4,503	82.9	795	64.7	670	76.9	125	34.9	80 輸送用容器	
76.1	243	27.4	5,553	114.8	4,959	138.8	594	47.0	81 取合せ品	
-	-	-	-	-	-	-	-	-	9 分類不能のもの 小計	
-	-	-	-	-	-	-	-	-	82 分類不能のもの	
81.6	27,570	83.1	30,621	98.1	5,810	69.3	24,811	108.7	空コンテナ	

(単位:TEU・%)

貿易			フィーダー(国内貿易の内訳)							
前年比	移入	前年比	計	前年比	輸出	前年比	輸入	前年比		
92.6	33,024	92.6	8,444	82.9	5,302	94.6	3,142	68.5	合計	
101.3	8,207	64.1	8,314	81.9	5,178	92.6	3,136	68.7	実入リコンテナ計	
204.2	279	44.9	98	58.3	33	150.0	65	44.5	1 農水産品 小計	
-	-	-	-	-	-	-	-	-	1 麦	
-	-	-	-	-	-	-	-	-	2 米	
250.0	5	35.7	1	-	1	-	-	-	3 とうもろこし	
-	-	-	-	-	-	-	-	-	4 豆類	
272.3	25	138.9	7	350.0	-	-	7	350.0	5 その他雑穀	
-	2	-	2	-	-	-	2	-	6 野菜・果物	
183.3	15	60.0	9	180.0	-	-	9	180.0	7 綿花	
-	-	-	-	-	-	-	-	-	8 その他農産品	
118.5	86	55.8	62	88.6	32	160.0	30	60.0	9 羊毛	
-	146	37.1	17	18.7	-	-	17	19.1	10 その他畜産品	
3250.0	609	55.5	467	45.3	57	-	410	39.7	11 水産品	
-	4	66.7	6	-	6	-	-	-	2 林産品 小計	
5000.0	12	300.0	54	-	50	-	4	-	12 原木	
-	241	227.4	54	105.9	-	-	54	105.9	13 製材	
-	352	35.9	352	35.9	-	-	352	35.9	14 樹脂類	
-	-	-	1	-	1	-	-	-	15 木材チップ	
-	-	-	-	-	-	-	-	-	16 その他林産品	
-	-	-	-	-	-	-	-	-	17 薪炭	
95.7	269	56.9	60	103.4	9	90.0	51	106.3	3 鉱産品 小計	
-	-	-	-	-	-	-	-	-	18 石炭	
-	174	362.5	29	-	-	-	29	-	19 鉄鉱石	
-	14	-	14	-	-	-	14	-	20 金属鉱	
100.0	-	-	-	-	-	-	-	-	21 砂利・砂	
-	-	-	-	-	-	-	-	-	22 石材	
-	-	-	-	-	-	-	-	-	23 原油	
-	-	-	-	-	-	-	-	-	24 リン鉱石	
-	1	-	1	-	-	-	1	-	25 石灰石	
115.6	80	19.0	16	27.6	9	90.0	7	14.6	26 原塩	
-	-	-	-	-	-	-	-	-	27 非金属鉱物	
98.5	2,382	50.7	3,029	89.1	2,074	103.9	955	68.1	4 金属機械工業品 小計	
123.5	80	62.0	63	88.7	13	31.0	50	172.4	28 鉄鋼	
109.9	149	79.3	676	147.6	674	175.5	2	2.7	29 鋼材	
191.0	250	128.2	202	210.4	40	100.0	162	289.3	30 非鉄金属	
84.8	88	108.6	62	31.6	47	25.5	15	125.0	31 金属製品	
-	-	-	-	-	-	-	-	-	32 鉄道車両	
6400.0	1	33.3	23	2300.0	22	2200.0	1	-	33 完成自動車	
-	2	-	-	-	-	-	-	-	34 その他輸送用車両	
-	-	-	-	-	-	-	-	-	35 二輪自動車	
73.4	1,575	44.3	1,707	82.3	1,121	96.9	586	63.9	36 自動車部品	
64.1	34	170.0	39	195.0	6	-	33	165.0	37 その他輸送機械	
148.8	137	33.5	195	57.5	102	141.7	93	34.8	38 産業機械	
113.4	56	64.4	44	31.4	35	30.2	9	37.5	39 電気機械	
425.0	5	38.5	17	425.0	14	-	3	75.0	40 測量・光学・医療用機械	
200.0	-	-	-	-	-	-	-	-	41 事務用機器	
-	5	27.8	1	-	-	-	1	-	42 その他機械	
91.6	1,333	85.2	2,849	92.7	2,569	92.3	280	96.6	5 化学工業品 小計	
-	3	27.3	-	-	-	-	-	-	43 陶磁器	
327.1	1	33.3	1	-	-	-	1	-	44 セメント	
800.0	9	40.9	4	50.0	-	-	4	50.0	45 ガラス類	
86.3	567	79.0	47	30.9	42	84.0	5	4.9	46 窯業品	
-	-	-	-	-	-	-	-	-	47 重油	
-	-	-	-	-	-	-	-	-	48 揮発油	
129.2	-	-	3	150.0	3	150.0	-	-	49 その他の石油	
-	-	-	-	-	-	-	-	-	50 LNG(液化天然ガス)	
-	-	-	-	-	-	-	-	-	51 LPG(液化石油ガス)	
6.8	-	-	4	11.4	4	11.4	-	-	52 その他石油製品	
431.1	-	-	-	-	-	-	-	-	53 コークス	
32.8	-	-	90	34.2	90	34.2	-	-	54 石炭製品	
71.1	356	107.2	1,839	100.7	1,731	96.8	108	291.9	55 化学薬品	
109.6	26	2600.0	33	471.4	7	116.7	26	2600.0	56 化学肥料	
126.2	371	77.6	828	112.2	692	114.6	136	101.5	57 染料・塗料・合成樹脂・その他化学工業品	
157.5	665	118.8	263	90.1	18	200.0	245	86.6	6 軽工業品 小計	
3.8	136	63.3	104	49.1	-	-	104	49.1	58 紙・パルプ	
-	41	141.4	35	388.9	-	-	35	388.9	59 糸及び紡績半製品	
25.0	45	128.6	22	100.0	-	-	22	122.2	60 その他繊維工業品	
-	3	-	2	-	-	-	2	-	61 砂糖	
129.8	434	161.3	89	181.6	9	180.0	80	181.8	62 製造食品	
214.6	2	16.7	9	-	9	-	-	-	63 飲料	
127.3	2	-	-	-	-	-	-	-	64 水	
-	-	-	-	-	-	-	-	-	65 たばこ	
-	2	-	2	-	-	-	2	-	66 その他食料工業品	
70.2	1,063	79.9	1,154	78.8	176	54.2	978	85.9	7 雑工業品 小計	
-	21	84.0	21	91.3	-	-	21	91.3	67 がん具	
113.2	108	105.9	86	143.3	12	109.1	74	151.0	68 衣服・身用品・はきもの	
136.7	17	73.9	13	92.9	2	-	11	78.6	69 文房具・運動娯楽用品・楽器	
187.8	846	78.9	836	80.1	17	94.4	819	79.8	70 家具装飾品	
134.6	5	500.0	5	-	-	-	5	-	71 その他日用品	
39.0	27	38.0	124	40.9	106	37.1	18	105.9	72 ゴム製品	
428.8	26	185.7	21	525.0	-	-	21	525.0	73 木製品	
179.2	13	56.5	48	300.0	39	390.0	9	150.0	74 その他製造工業品	
117.8	1,607	65.7	394	59.0	242	54.3	152	68.5	8 特殊品 小計	
80.5	252	80.5	196	108.9	135	120.5	61	89.7	75 金属くず	
96.3	42	28.4	23	164.3	23	164.3	-	-	76 再利用資材	
130.8	146	131.5	12	41.4	-	-	12	42.9	77 動植物性製造飼料	
-	369	292.9	-	-	-	-	-	-	78 廃棄物	
-	-	-	-	-	-	-	-	-	79 廃土砂	
61.4	202	42.0	121	29.2	44	15.1	77	62.6	80 輸送用容器	
138.8	596	47.0	42	140.0	40	148.1	2	66.7	81 取合せ品	
-	-	-	-	-	-	-	-	-	9 分類不能のもの 小計	
-	-	-	-	-	-	-	-	-	82 分類不能のもの	
70.7	24,817	108.6	130	382.4	124	1127.3	6	26.1	空コンテナ	

(単位:トン・%)

(フィーダーを含む)			国内コンテナ(フィーダーを除く)							
前年比	輸入	前年比	計	前年比	移出	前年比	移入	前年比		
92.2	3,661,463	85.3	298,724	99.1	238,869	113.5	59,855	65.8	合計	
131.3	159,317	93.7	8,826	101.0	6,259	249.9	2,567	41.2	1 農水産品 小計	
-	1,214	112.8	-	-	-	-	-	-	1 麦	
-	112	64.0	168	-	168	-	-	-	2 米	
-	212	41.7	-	-	-	-	-	-	3 とうもろこし	
33.5	13,010	94.7	159	53.0	80	200.0	79	30.4	4 豆類	
-	604	219.6	-	-	-	-	-	-	5 その他雑穀	
78.6	40,410	101.1	5,994	278.8	5,848	301.4	146	69.5	6 野菜・果物	
-	44	-	-	-	-	-	-	-	7 綿花	
153.5	27,259	103.6	234	143.6	163	173.4	71	102.9	8 その他農産品	
-	-	-	-	-	-	-	-	-	9 羊毛	
99.7	11,713	93.7	662	44.6	-	-	662	47.4	10 その他畜産品	
115.8	64,739	85.9	1,609	36.7	-	-	1,609	39.8	11 水産品	
156.3	267,705	84.7	4,146	326.2	136	309.1	4,010	326.8	2 林産品 小計	
71.6	3,521	69.0	185	240.3	136	-	49	63.6	12 原木	
-	6,214	74.5	110	152.8	-	-	110	224.5	13 製材	
55.6	170,941	79.2	3,851	343.2	-	-	3,851	349.8	14 樹脂類	
4520.0	80,272	101.4	-	-	-	-	-	-	15 木材チップ	
54.8	579	136.6	-	-	-	-	-	-	16 その他林産品	
-	6,178	85.6	-	-	-	-	-	-	17 薪炭	
119.4	220,608	84.2	4,618	58.5	396	71.5	4,222	57.5	3 鉱産品 小計	
-	1,603	54.9	-	-	-	-	-	-	18 石炭	
-	506	46.8	-	-	-	-	-	-	19 鉄鉱石	
5.1	18,076	146.1	3,059	276.8	-	-	3,059	338.4	20 金属鉱	
137.6	3,942	154.6	60	-	60	-	-	-	21 砂利・砂	
-	56,949	79.9	5	4.3	5	12.5	-	-	22 石材	
-	-	-	-	-	-	-	-	-	23 原油	
-	-	-	-	-	-	-	-	-	24 りん鉱石	
-	1,374	58.7	-	-	-	-	-	-	25 石灰石	
123.5	493	85.3	-	-	-	-	-	-	26 原塩	
125.8	137,665	81.6	1,494	22.4	331	105.8	1,163	18.3	27 非金属鉱物	
93.8	1,271,956	78.4	75,473	79.7	62,708	101.9	12,765	38.5	4 金属機械工業品 小計	
96.6	90,656	78.1	1,120	48.3	588	148.1	532	27.7	28 鉄鋼	
89.6	60,433	150.5	13,138	97.8	11,951	100.1	1,187	80.0	29 鋼材	
116.1	231,793	77.1	5,095	115.0	3,566	214.9	1,529	55.2	30 非鉄金属	
118.2	191,700	79.1	20,006	106.8	19,097	107.8	909	89.9	31 金属製品	
93.9	1,096	493.7	-	-	-	-	-	-	32 鉄道車両	
121.6	294	63.8	336	714.9	336	-	-	-	33 完成自動車	
165.5	874	169.4	20	50.0	-	-	20	-	34 その他輸送車両	
101.2	414	172.5	-	-	-	-	-	-	35 二輪自動車	
73.0	404,812	68.8	17,003	42.7	9,299	55.3	7,704	33.5	36 自動車部品	
99.5	10,209	68.3	586	49.8	585	49.7	1	-	37 その他輸送機械	
99.5	123,967	83.9	9,555	118.2	9,014	148.5	541	26.8	38 産業機械	
69.0	135,374	94.4	6,213	113.1	5,939	121.9	274	44.0	39 電気機械	
112.1	14,295	66.5	2,325	279.1	2,293	332.3	32	22.4	40 測量・光学・医療用機械	
305.0	1,039	70.7	40	333.3	40	333.3	-	-	41 事務用機器	
60.0	5,000	123.1	36	14.0	-	-	36	27.1	42 その他機械	
95.2	878,513	88.8	44,722	81.3	31,359	77.0	13,363	93.5	5 化学工業品 小計	
64.3	26,157	122.6	4	3.5	-	-	4	26.7	43 陶磁器	
34.3	14,831	94.7	2,796	260.8	2,796	272.0	-	-	44 セメント	
41.8	23,956	60.6	286	240.3	278	545.1	8	11.8	45 ガラス類	
127.5	73,390	67.8	8,923	89.9	2,895	98.6	6,028	86.3	46 窯業品	
-	-	-	-	-	-	-	-	-	47 重油	
-	-	-	-	-	-	-	-	-	48 揮発油	
114.5	2,963	99.4	560	128.7	560	128.7	-	-	49 その他の石油	
-	-	-	-	-	-	-	-	-	50 LNG(液化天然ガス)	
-	-	-	-	-	-	-	-	-	51 LPG(液化石油ガス)	
29.3	1,666	22.4	-	-	-	-	-	-	52 その他石油製品	
1.6	1,882	63.7	2,466	1185.6	2,466	1185.6	-	-	53 コークス	
78.4	475	32.3	124	16.5	124	16.5	-	-	54 石炭製品	
105.9	415,945	91.8	11,887	47.2	7,882	37.0	4,005	104.0	55 化学薬品	
136.6	45,839	100.6	906	117.8	906	117.8	-	-	56 化学肥料	
87.6	271,409	93.0	16,770	105.1	13,452	106.5	3,318	99.9	57 染料・塗料・合成樹脂・その他化学工業品	
85.6	135,994	89.3	20,595	163.6	15,640	164.7	4,955	159.9	6 軽工業品 小計	
74.6	31,724	96.0	378	123.5	8	3.1	370	787.2	58 紙・パルプ	
78.2	10,211	93.6	55	26.3	-	-	55	31.1	59 糸及び紡績半製品	
90.3	18,305	90.2	153	115.0	4	-	149	112.0	60 その他繊維工業品	
90.3	2,720	67.6	21	-	-	-	21	-	61 砂糖	
98.8	58,549	86.3	9,927	144.7	5,622	130.6	4,305	168.6	62 製造食品	
126.3	6,589	82.5	9,472	203.9	9,446	211.9	26	13.9	63 飲料	
-	5,044	109.2	589	133.9	560	127.3	29	-	64 水	
42.9	282	154.1	-	-	-	-	-	-	65 たばこ	
83.3	2,570	78.4	-	-	-	-	-	-	66 その他食料工業品	
92.6	422,302	102.1	18,156	99.7	17,428	108.1	728	34.8	7 雑工業品 小計	
1324.2	2,293	85.1	-	-	-	-	-	-	67 かん具	
174.4	100,975	120.3	1,364	84.9	1,035	113.4	329	47.5	68 衣服・身廻品・はきもの	
121.4	22,063	92.7	1,530	206.5	1,465	226.1	65	69.9	69 文房具・運動娯楽用品・楽器	
85.2	182,407	102.4	2,079	120.9	1,923	149.2	156	36.2	70 家具装備品	
142.7	11,785	115.0	1,325	133.4	1,325	136.6	-	-	71 その他日用品	
81.5	41,872	83.3	6,201	53.8	6,142	55.6	59	12.1	72 ゴム製品	
49.1	37,708	86.4	5,036	470.2	4,957	531.9	79	56.8	73 木製品	
197.1	23,199	111.8	621	122.0	581	200.3	40	18.3	74 その他製造工業品	
79.2	305,068	83.1	122,188	118.5	104,943	132.0	17,245	73.0	8 特殊品 小計	
85.0	98,811	99.6	2,656	55.4	575	36.5	2,081	64.7	75 金属くず	
81.0	4,005	95.5	1,641	41.1	801	77.3	840	28.4	76 再利用資材	
120.6	127,029	81.0	2,958	157.1	458	118.3	2,500	167.1	77 動植物性製造飼肥料	
-	673	461.0	6,007	334.7	21	-	5,986	333.5	78 廃棄物	
-	-	-	-	-	-	-	-	-	79 廃土砂	
64.8	70,125	78.9	12,595	91.8	11,606	112.3	989	29.2	80 輸送用容器	
73.9	4,425	24.8	96,331	125.2	91,482	138.2	4,849	45.1	81 取合せ品	
-	-	-	-	-	-	-	-	-	9 分類不能のもの 小計	
-	-	-	-	-	-	-	-	-	82 分類不能のもの	

(単位:トン・%)

貿易			フィーダー(国内貿易の内訳)							
前年比	移入	前年比	計	前年比	輸出	前年比	輸入	前年比	合計	
103.3	127,800	63.3	188,634	75.9	120,689	87.6	67,945	61.4	合計	
215.2	4,292	41.7	2,442	51.0	717	97.4	1,725	42.6	1 農水産品 小計	
-	-	-	-	-	-	-	-	-	1 麦	
-	-	-	-	-	-	-	-	-	2 米	
-	-	-	-	-	-	-	-	-	3 とうもろこし	
285.0	79	30.4	34	-	34	-	-	-	4 豆類	
-	-	-	-	-	-	-	-	-	5 その他雑穀	
301.4	354	134.1	208	385.2	-	-	208	385.2	6 野菜・果物	
-	44	-	44	-	-	-	44	-	7 綿花	
173.4	279	200.7	208	297.1	-	-	208	297.1	8 その他農産品	
-	-	-	-	-	-	-	-	-	9 羊毛	
87.2	1,469	52.4	1,490	70.9	683	98.0	807	57.4	10 その他畜産品	
-	2,067	31.5	458	17.9	-	-	458	18.2	11 水産品	
3727.3	17,257	48.7	14,751	43.1	1,504	-	13,247	38.7	2 林産品 小計	
-	49	63.6	117	-	117	-	-	-	12 原木	
5947.8	224	457.1	1,482	-	1,368	-	114	-	13 製材	
-	5,008	172.5	1,157	64.2	-	-	1,157	64.2	14 樹脂類	
-	11,976	36.9	11,976	36.9	-	-	11,976	36.9	15 木材チップ	
-	-	-	19	-	19	-	-	-	16 その他林産品	
-	-	-	-	-	-	-	-	-	17 薪炭	
62.1	5,381	59.3	1,334	63.7	175	47.9	1,159	67.0	3 鉱産品 小計	
-	-	-	-	-	-	-	-	-	18 石炭	
-	3,720	411.5	661	-	-	-	661	-	19 鉄鉱石	
-	248	-	248	-	-	-	248	-	20 金属鉱	
12.5	-	-	-	-	-	-	-	-	21 砂利・砂	
-	-	-	-	-	-	-	-	-	22 石材	
-	-	-	-	-	-	-	-	-	23 原油	
-	-	-	-	-	-	-	-	-	24 りん鉱石	
-	39	-	39	-	-	-	39	-	25 石灰石	
74.6	1,374	17.0	386	18.4	175	47.9	211	12.2	26 原塩	
-	-	-	-	-	-	-	-	-	27 非金属鉱物	
104.8	32,292	49.9	66,968	89.1	47,441	108.8	19,527	61.9	4 金属機械工業品 小計	
54.4	1,716	57.9	1,679	63.7	495	31.1	1,184	113.5	28 鉄鋼	
119.4	1,226	31.9	16,083	116.0	16,044	139.4	39	1.7	29 鋼材	
168.3	5,217	109.1	4,566	152.6	878	89.4	3,688	183.5	30 非鉄金属	
88.6	1,178	98.2	1,163	23.2	894	18.5	269	142.3	31 金属製品	
-	-	-	-	-	-	-	-	-	32 鉄道車両	
10475.0	19	40.4	521	6512.5	502	6275.0	19	-	33 完成自動車	
-	20	-	-	-	-	-	-	-	34 その他輸送用車両	
-	-	-	-	-	-	-	-	-	35 二輪自動車	
88.5	19,345	46.9	37,089	91.0	25,448	113.3	11,641	63.6	36 自動車部品	
59.3	507	198.0	619	241.8	113	-	506	197.7	37 その他輸送機械	
156.5	2,572	28.9	4,286	53.6	2,255	199.2	2,031	29.6	38 産業機械	
108.9	375	34.2	665	42.2	564	51.3	101	21.3	39 電気機械	
368.3	62	33.9	278	695.0	248	-	30	75.0	40 測量・光学・医療用機械	
333.3	-	-	-	-	-	-	-	-	41 事務用機器	
-	55	41.4	19	-	-	-	19	-	42 その他機械	
78.7	19,767	90.9	68,076	80.1	61,672	79.5	6,404	85.9	5 化学工業品 小計	
-	4	2.5	-	-	-	-	-	-	43 陶磁器	
272.0	37	84.1	37	-	-	-	37	-	44 セメント	
545.1	93	48.9	85	69.7	-	-	85	69.7	45 ガラス類	
98.7	6,154	64.0	1,087	30.2	961	99.0	126	4.8	46 薬品	
-	-	-	-	-	-	-	-	-	47 重油	
-	-	-	-	-	-	-	-	-	48 揮発油	
138.6	-	-	90	264.7	90	264.7	-	-	49 その他の石油	
-	-	-	-	-	-	-	-	-	50 LNG(液化天然ガス)	
-	-	-	-	-	-	-	-	-	51 LPG(液化石油ガス)	
4.5	-	-	78	6.2	78	6.2	-	-	52 その他石油製品	
277.1	-	-	-	-	-	-	-	-	53 コークス	
25.8	-	-	2,233	26.6	2,233	26.6	-	-	54 石炭製品	
69.0	6,615	134.8	43,354	86.4	40,744	82.9	2,610	246.5	55 化学薬品	
106.9	525	1590.9	661	276.6	136	66.0	525	1590.9	56 化学肥料	
104.7	6,339	93.5	20,451	100.6	17,430	103.3	3,021	87.3	57 染料・塗料・合成樹脂・その他化学工業品	
166.5	10,244	125.4	5,665	108.9	376	293.8	5,289	104.3	6 軽工業品 小計	
3.1	2,002	58.5	1,632	48.4	-	-	1,632	48.4	58 紙・パルプ	
-	820	214.1	765	371.4	-	-	765	371.4	59 糸及び紡績半製品	
14.3	570	142.9	421	143.2	-	-	421	158.3	60 その他繊維工業品	
-	74	-	53	-	-	-	53	-	61 砂糖	
132.3	6,679	176.6	2,579	194.3	205	205.0	2,374	193.5	62 製造食品	
215.7	26	13.9	171	-	171	-	-	-	63 飲料	
127.3	29	-	-	-	-	-	-	-	64 水	
-	-	-	-	-	-	-	-	-	65 たばこ	
-	44	-	44	-	-	-	44	-	66 その他食料工業品	
97.9	18,045	79.4	20,874	80.4	3,557	66.9	17,317	83.9	7 雑工業品 小計	
-	208	96.7	208	98.1	-	-	208	98.1	67 がん具	
115.2	1,400	102.0	1,344	149.2	273	123.0	1,071	157.7	68 衣服・身廻品・はきもの	
232.1	225	74.5	199	95.2	39	-	160	76.6	69 文房具・運動娯楽用品・楽器	
152.1	15,084	77.5	15,282	79.5	354	170.2	14,928	78.5	70 家具装飾品	
136.6	101	439.1	101	-	-	-	101	-	71 その他日用品	
52.8	527	62.8	2,636	52.2	2,168	46.2	468	133.3	72 ゴム製品	
531.9	376	192.8	297	530.4	-	-	297	530.4	73 木製品	
269.4	124	36.5	807	256.2	723	372.7	84	69.4	74 その他製造工業品	
123.1	20,522	69.3	8,524	53.2	5,247	52.4	3,277	54.4	8 特殊品 小計	
61.0	3,529	67.5	4,401	70.8	2,953	70.2	1,448	72.1	75 金属くず	
93.0	840	28.4	452	144.9	452	144.9	-	-	76 再利用資材	
114.8	2,833	112.9	333	32.5	-	-	333	32.9	77 動物性製造飼料	
-	5,986	333.5	-	-	-	-	-	-	78 廃棄物	
-	-	-	-	-	-	-	-	-	79 廃土砂	
82.9	2,446	38.5	2,483	31.6	1,026	20.9	1,457	49.2	80 輸送用容器	
138.3	4,888	45.3	855	137.2	816	141.2	39	86.7	81 取合せ品	
-	-	-	-	-	-	-	-	-	9 分類不能のもの 小計	
-	-	-	-	-	-	-	-	-	82 分類不能のもの	

1. 18. 1 コンテナ貨物年次表(20フィート換算個数)

区分 年次	合計				国際コンテナ貨物			国内コンテナ貨物				
	計		輸移出	輸移入	計		輸出	輸入	計		移出	移入
	前年比				前年比				前年比			
平成6	373,694	117.7	187,630	186,064	346,189	119.7	173,044	173,145	27,505	97.5	14,586	12,919
7	448,690	120.1	225,508	223,182	421,997	121.9	211,795	210,202	26,693	97.0	13,713	12,980
8	431,443	96.2	214,497	216,946	401,575	95.2	200,303	201,272	29,868	111.9	14,194	15,674
9	409,753	95.0	206,585	203,168	388,484	96.7	195,689	192,795	21,269	71.2	10,896	10,373
10	375,460	91.6	188,236	187,224	350,817	90.3	173,720	177,097	24,643	115.9	14,516	10,127
11	407,865	108.6	200,585	207,280	376,645	107.4	184,632	192,013	31,220	126.7	15,953	15,267
12	412,043	101.0	203,611	208,432	373,336	99.1	184,252	189,084	38,707	124.0	19,359	19,348
13	387,074	93.9	192,451	194,623	351,844	94.2	173,999	177,845	35,230	91.0	18,452	16,778
14	397,831	102.8	197,028	200,803	351,112	99.8	174,011	177,101	46,719	132.6	23,017	23,702
15	443,870	111.6	223,844	220,026	383,767	109.3	200,645	183,122	60,103	128.6	23,199	36,904
16	472,439	106.4	236,513	235,926	407,251	106.1	214,989	192,262	65,188	108.5	21,524	43,664
17	483,799	102.4	243,406	240,393	416,234	102.2	222,589	193,645	67,565	103.6	20,817	46,748
18	468,950	96.9	238,092	230,858	408,493	98.1	218,736	189,757	60,457	89.5	19,356	41,101
19	493,891	105.3	247,040	246,851	422,434	103.4	222,331	200,103	71,457	118.2	24,709	46,748
20	531,728	107.7	265,365	266,363	462,824	109.6	244,676	218,148	68,904	96.4	20,689	48,215
21	409,229	77.0	209,535	199,694	371,367	80.2	197,323	174,044	37,862	54.9	12,212	25,650
22	480,228	117.3	242,056	238,172	429,312	115.6	228,028	201,284	50,916	134.5	14,028	36,888
23	512,033	106.6	257,717	254,316	454,460	105.9	242,227	212,233	57,573	113.1	15,490	42,083
24	506,107	98.8	254,268	251,839	459,114	101.0	241,786	217,328	46,993	81.6	12,482	34,511
25	487,669	96.4	244,451	243,218	446,019	97.1	233,163	212,856	41,650	88.6	11,288	30,362
26	484,948	99.4	243,365	241,583	449,956	100.9	230,706	219,250	34,992	84.0	12,659	22,333
27	498,798	102.9	248,962	249,836	455,761	101.3	237,854	217,907	43,037	123.0	11,108	31,929
28	517,297	103.7	260,244	257,053	469,926	103.1	246,588	223,338	47,371	110.1	13,656	33,715
29	546,182	105.6	276,521	269,661	500,368	106.5	259,373	240,995	45,814	96.7	17,148	28,666
30	549,404	100.6	275,613	273,791	495,751	99.1	254,768	240,983	53,653	117.1	20,845	32,808
令和元	541,951	98.6	272,701	269,250	487,091	98.3	248,909	238,182	54,860	102.2	23,792	31,068
2	473,393	87.3	240,254	233,139	421,605	86.6	218,348	203,257	51,788	94.4	21,906	29,882

国際コンテナ：外国貿易とフィーダーを加えたもの。北九州港における実質的外国貿易貨物量である。

フィーダー：本線輸送に対する支線輸送。国内の他の港湾で中継され、外国の港湾との間で取り引きされる貨物をいう。内国貿易の内数。

国内コンテナ：内国貿易からフィーダーを差し引いたもの。北九州港における純粋な内国貿易貨物量である。

実入コンテナ・空コンテナの合計値

1. 18. 2 コンテナ貨物年次表(トン数)

区分 年次	合計				国際コンテナ貨物			国内コンテナ貨物				
	計		輸移出	輸移入	計		輸出	輸入	計		移出	移入
	前年比				前年比				前年比			
平成6	5,825,622	114.5	3,070,160	2,755,462	5,464,096	115.5	2,803,094	2,661,002	361,526	100.3	267,066	94,460
7	7,067,839	121.3	3,563,398	3,504,441	6,726,476	123.1	3,338,199	3,388,277	341,363	94.4	225,199	116,164
8	6,095,729	86.2	2,804,865	3,290,864	5,851,407	87.0	2,664,326	3,187,081	244,322	71.6	140,539	103,783
9	4,800,944	78.8	2,115,965	2,684,979	4,622,862	79.0	2,005,169	2,617,693	178,082	72.9	110,796	67,286
10	4,019,361	83.7	1,594,245	2,425,116	3,850,716	83.3	1,490,645	2,360,071	168,645	94.7	103,600	65,045
11	3,745,591	93.2	1,378,914	2,366,677	3,598,833	93.5	1,281,889	2,316,944	146,758	87.0	97,025	49,733
12	6,150,246	164.2	2,091,991	4,058,255	5,984,585	166.3	2,009,383	3,975,202	165,661	112.9	82,608	83,053
13	5,792,531	94.2	2,005,608	3,786,923	5,655,906	94.5	1,935,909	3,719,997	136,625	82.5	69,699	66,926
14	6,040,999	104.3	2,372,724	3,668,275	5,920,702	104.7	2,308,879	3,611,823	120,297	88.0	63,845	56,452
15	6,733,267	111.5	2,963,661	3,769,606	6,610,043	111.6	2,899,450	3,710,593	123,224	102.4	64,211	59,013
16	7,249,856	107.7	3,291,423	3,958,433	7,088,371	107.2	3,212,829	3,875,542	161,485	131.0	78,594	82,891
17	7,461,673	102.9	3,410,847	4,050,826	7,276,789	102.7	3,324,087	3,952,702	184,884	114.5	86,760	98,124
18	7,451,281	99.9	3,456,733	3,994,548	7,250,845	99.6	3,390,213	3,860,632	200,436	108.4	66,520	133,916
19	7,672,845	103.0	3,490,146	4,182,699	7,419,747	102.3	3,416,668	4,003,079	253,098	126.3	73,478	179,620
20	8,161,651	106.4	3,626,029	4,535,622	7,925,532	106.8	3,567,059	4,358,473	236,119	93.3	58,970	177,149
21	6,444,394	79.0	3,068,572	3,375,822	6,383,056	80.5	3,042,009	3,341,047	61,338	26.0	26,563	34,775
22	7,456,910	115.7	3,474,274	3,982,636	7,374,825	115.5	3,432,752	3,942,073	82,085	133.8	41,522	40,563
23	7,729,766	103.7	3,494,762	4,235,004	7,632,235	103.5	3,440,235	4,192,000	97,531	118.8	54,527	43,004
24	7,516,795	97.2	3,459,822	4,056,973	7,451,993	97.6	3,443,672	4,008,321	64,802	66.4	16,150	48,652
25	7,437,189	98.9	3,507,421	3,929,768	7,389,036	99.2	3,497,053	3,891,983	48,153	74.3	10,368	37,785
26	7,581,967	101.9	3,495,252	4,086,715	7,546,595	102.1	3,484,790	4,061,805	35,372	73.5	10,462	24,910
27	7,697,163	101.5	3,701,514	3,995,649	7,627,614	101.1	3,678,166	3,949,448	69,549	196.6	23,348	46,201
28	7,971,346	103.6	3,901,454	4,069,892	7,854,781	103.0	3,863,542	3,991,239	116,565	167.6	37,912	78,653
29	8,523,002	106.9	4,116,510	4,406,492	8,408,818	107.1	4,052,969	4,355,849	114,184	98.0	63,541	50,643
30	8,423,732	98.8	4,033,272	4,390,460	8,226,481	97.8	3,942,348	4,284,133	197,251	172.7	90,924	106,327
令和元	8,307,186	98.6	3,923,541	4,383,645	8,005,697	96.4	3,713,065	4,292,632	301,489	152.8	210,476	91,013
2	7,384,798	88.9	3,663,480	3,721,318	7,086,074	88.5	3,424,611	3,661,463	298,724	99.1	238,869	59,855

国際コンテナ：外国貿易とフィーダーを加えたもの。北九州港における実質的外国貿易貨物量である。

フィーダー：本線輸送に対する支線輸送。国内の他の港湾で中継され、外国の港湾との間で取り引きされる貨物をいう。内国貿易の内数。

国内コンテナ：内国貿易からフィーダーを差し引いたもの。北九州港における純粋な内国貿易貨物量である。

(単位:TEU・%)

外国貿易 (ダイレクト)				内国貿易				フィーダー (内国貿易の内数)				年次
計	前年比	輸出	輸入	計	前年比	移出	移入	計	前年比	輸出	輸入	
368,151	135.8	184,429	183,722	80,539	78.5	41,079	39,460	53,846	71.7	27,366	26,480	7
354,705	96.3	176,688	178,017	76,738	95.3	37,809	38,929	46,870	87.0	23,615	23,255	8
349,511	98.5	174,317	175,194	60,242	78.5	32,268	27,974	38,973	83.2	21,372	17,601	9
320,125	91.6	155,757	164,368	55,335	91.9	32,479	22,856	30,692	78.8	17,963	12,729	10
349,854	109.3	168,263	181,591	58,011	104.8	32,322	25,689	26,791	87.3	16,369	10,422	11
355,059	101.5	171,558	183,501	56,984	98.2	32,053	24,931	18,277	68.2	12,694	5,583	12
338,033	95.2	164,119	173,914	49,041	86.1	28,332	20,709	13,811	75.6	9,880	3,931	13
338,830	100.2	164,876	173,954	59,001	120.3	32,152	26,849	12,282	88.9	9,135	3,147	14
375,625	110.9	193,938	181,687	68,245	115.7	29,906	38,339	8,142	66.3	6,707	1,435	15
400,402	106.6	209,411	190,991	72,037	105.6	27,102	44,935	6,849	84.1	5,578	1,271	16
407,695	101.8	215,606	192,089	76,104	105.6	27,800	48,304	8,539	124.7	6,983	1,556	17
400,413	98.2	212,583	187,830	68,537	90.1	25,509	43,028	8,080	94.6	6,153	1,927	18
412,259	103.0	215,380	196,879	81,632	119.1	31,660	49,972	10,175	125.9	6,951	3,224	19
452,670	109.8	240,081	212,589	79,058	96.8	25,284	53,774	10,154	99.8	4,595	5,559	20
358,454	79.2	188,111	170,343	50,775	64.2	21,424	29,351	12,913	127.2	9,212	3,701	21
405,805	113.2	211,655	194,150	74,423	146.6	30,401	44,022	23,507	182.0	16,373	7,134	22
428,555	105.6	226,247	202,308	83,478	112.2	31,470	52,008	25,905	110.2	15,980	9,925	23
434,149	101.3	226,439	207,710	71,958	86.2	27,829	44,129	24,965	96.4	15,347	9,618	24
417,133	96.1	215,972	201,161	70,536	98.0	28,479	42,057	28,886	115.7	17,191	11,695	25
425,907	102.1	216,483	209,424	59,041	83.7	26,882	32,159	24,049	83.3	14,223	9,826	26
433,076	101.7	221,769	211,307	65,722	111.3	27,193	38,529	22,685	94.3	16,085	6,600	27
448,555	103.6	229,835	218,720	68,742	104.6	30,409	38,333	21,371	94.2	16,753	4,618	28
474,692	105.8	242,484	232,208	71,490	104.0	34,037	37,453	25,676	120.1	16,889	8,787	29
477,564	100.6	242,268	235,296	71,840	100.5	33,345	38,495	18,187	70.8	12,500	5,687	30
476,902	99.9	243,306	233,596	65,049	90.5	29,395	35,654	10,189	56.0	5,603	4,586	令和元
413,161	86.6	213,046	200,115	60,232	92.6	27,208	33,024	8,444	82.9	5,302	3,142	2

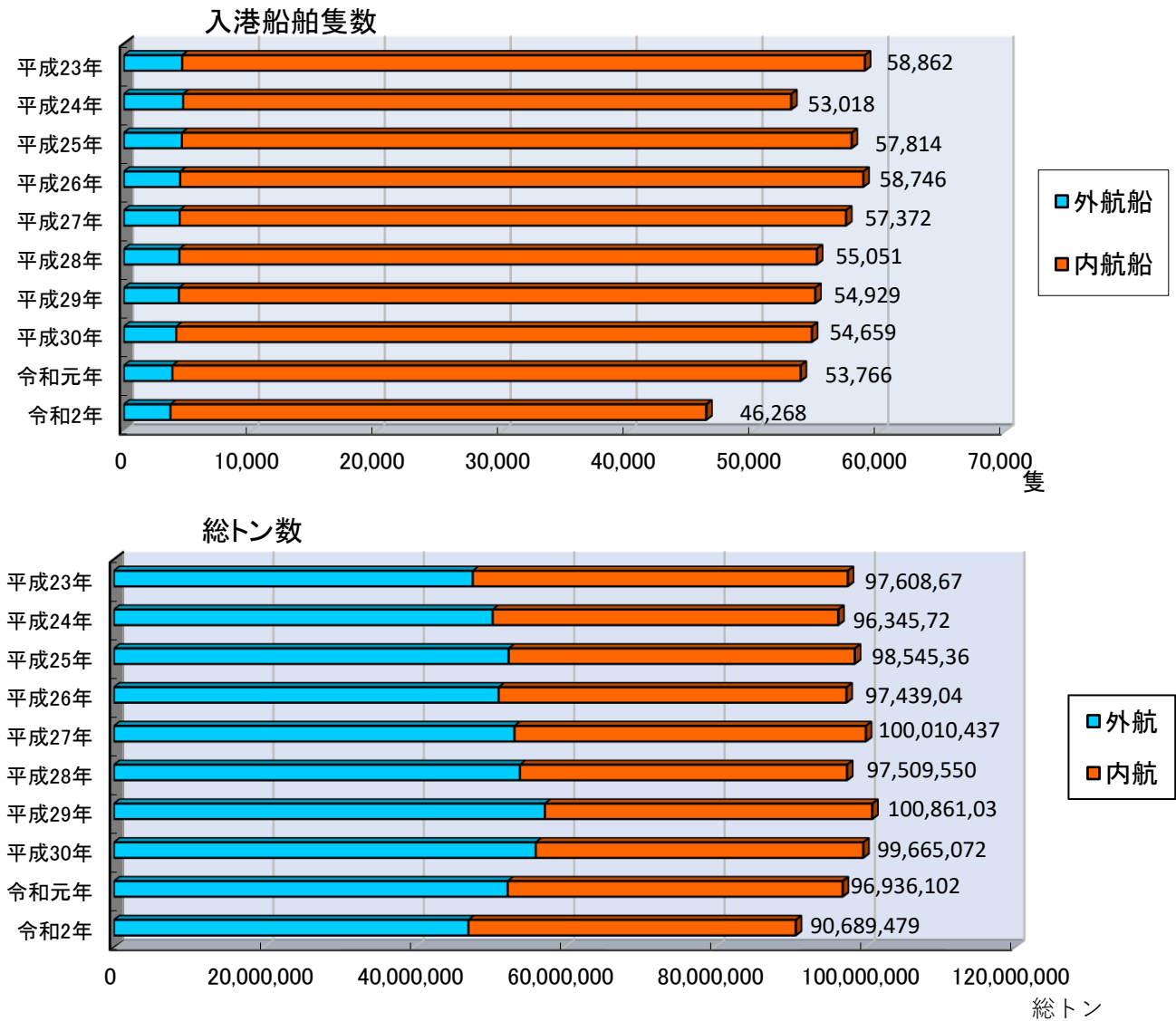
(単位:トン・%)

外国貿易 (ダイレクト)				内国貿易				フィーダー (内国貿易の内数)				年次
計	前年比	輸出	輸入	計	前年比	移出	移入	計	前年比	輸出	輸入	
5,984,011	137.1	2,874,453	3,109,558	1,083,828	74.2	688,945	394,883	742,465	67.5	463,746	278,719	7
5,227,142	87.4	2,298,587	2,928,555	868,587	80.1	506,278	362,309	624,265	84.1	365,739	258,526	8
4,149,910	79.4	1,737,721	2,412,189	651,034	75.0	378,244	272,790	472,952	75.8	267,448	205,504	9
3,506,750	84.5	1,294,736	2,212,014	512,611	78.7	299,509	213,102	343,966	72.7	195,909	148,057	10
3,314,884	94.5	1,120,742	2,194,142	430,707	84.0	258,172	172,535	283,949	82.6	161,147	122,802	11
5,621,285	169.6	1,770,106	3,851,179	528,961	122.8	321,885	207,076	363,300	127.9	239,277	124,023	12
5,376,877	95.7	1,750,857	3,626,020	415,654	78.6	254,751	160,903	279,029	76.8	185,052	93,977	13
5,672,454	105.5	2,137,855	3,534,599	368,545	88.7	234,869	133,676	248,248	89.0	171,024	77,224	14
6,445,407	113.6	2,768,785	3,676,622	287,860	78.1	194,876	92,984	164,636	66.3	130,665	33,971	15
6,940,845	107.7	3,099,396	3,841,449	309,011	107.3	192,027	116,984	147,526	89.6	113,433	34,093	16
7,094,405	102.2	3,179,808	3,914,597	367,268	118.9	231,039	136,229	182,384	123.6	144,279	38,105	17
7,078,160	99.8	3,263,827	3,814,333	373,121	101.6	192,906	180,215	172,685	94.7	126,386	46,299	18
7,203,481	101.8	3,275,773	3,927,708	469,364	125.8	214,373	254,991	216,266	125.2	140,895	75,371	19
7,714,302	107.1	3,473,141	4,241,161	447,349	95.3	152,888	294,461	211,230	97.7	93,918	117,312	20
6,043,805	78.3	2,800,650	3,243,155	400,589	89.5	267,922	132,667	339,251	160.6	241,359	97,892	21
6,855,820	113.4	3,076,819	3,779,001	601,090	150.1	397,455	203,635	519,005	153.0	355,933	163,072	22
7,079,034	103.3	3,117,347	3,961,687	650,732	108.3	377,415	273,317	553,201	106.6	322,888	230,313	23
6,919,563	97.7	3,114,119	3,805,444	597,232	91.8	345,703	251,529	532,430	96.2	329,553	202,877	24
6,751,913	97.6	3,118,784	3,633,129	685,276	114.7	388,637	296,639	637,123	119.7	378,269	258,854	25
6,996,760	103.6	3,156,069	3,840,691	585,207	85.4	339,183	246,024	549,835	86.3	328,721	221,114	26
7,158,923	102.3	3,346,586	3,812,337	538,240	92.0	354,928	183,312	468,691	102.3	331,580	137,111	27
7,387,546	103.2	3,496,174	3,891,372	583,800	108.5	405,280	178,520	467,235	99.7	367,368	99,867	28
7,785,168	105.4	3,645,989	4,139,179	737,834	126.4	470,521	267,313	623,650	133.5	406,980	216,670	29
7,790,474	100.1	3,642,665	4,147,809	633,258	85.8	390,607	242,651	436,007	69.9	299,683	136,324	30
7,757,229	99.6	3,575,339	4,181,890	549,957	86.8	348,202	201,755	248,468	57.0	137,726	110,742	令和元
6,897,440	88.9	3,303,922	3,593,518	487,358	88.6	359,558	127,800	188,634	75.9	120,689	67,945	2

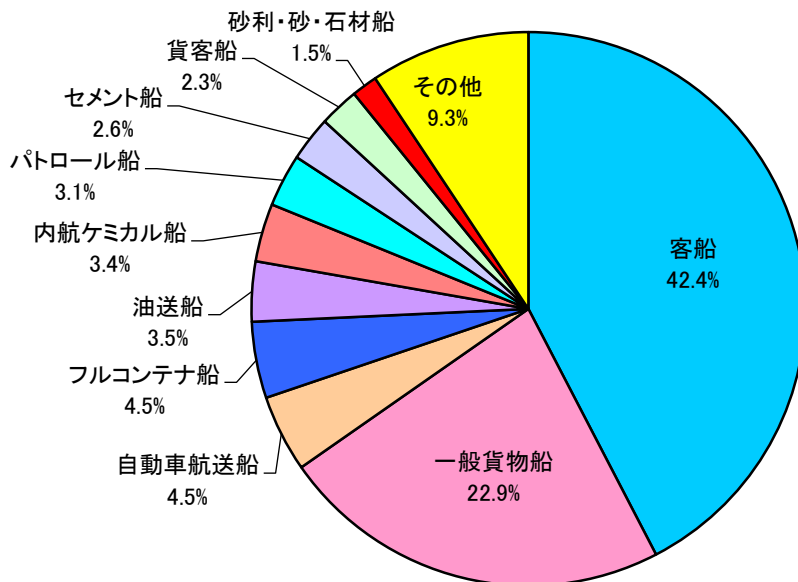
2. グラフでみる北九州港

2. 1	入港船舶隻数と総トン数の推移	23.
2. 2	入港船舶船種別隻数の割合	23.
2. 3	海上出入貨物量の推移	24.
2. 4	海上出入貨物主要品種の割合	24.
2. 5	国際国内コンテナ貨物量の推移	25.
2. 6	国際コンテナ貨物主要品種の割合	25.
2. 7	国際コンテナ貨物相手国別の割合	25.
2. 8	フェリー貨物量、乗降客数、自動車航送車両台数の推移	26.

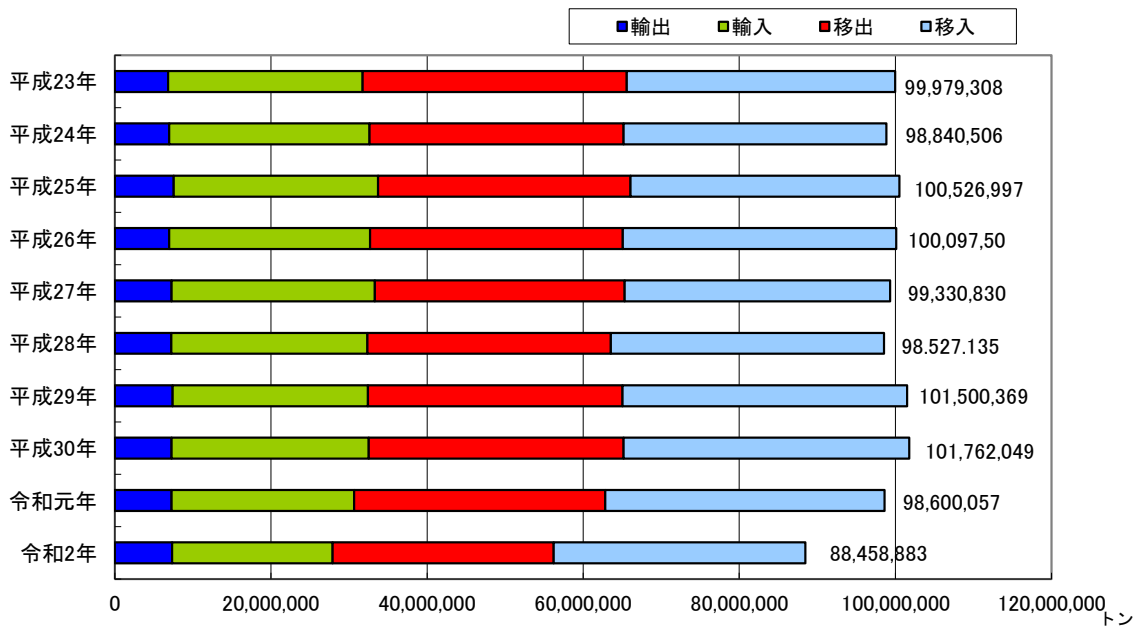
2.1 入港船舶隻数と総トン数の推移



2.2 入港船舶船種別隻数の割合

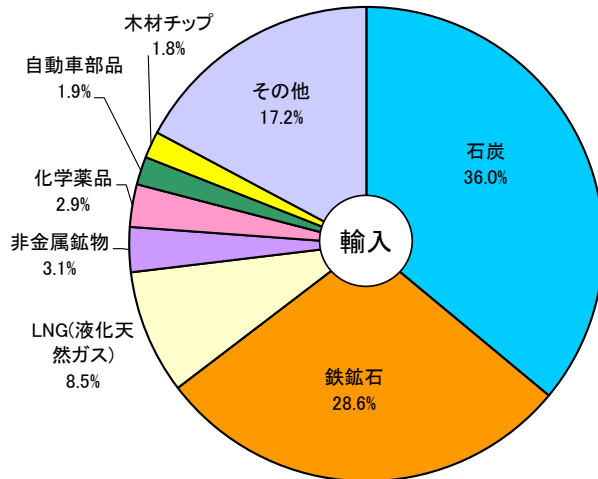
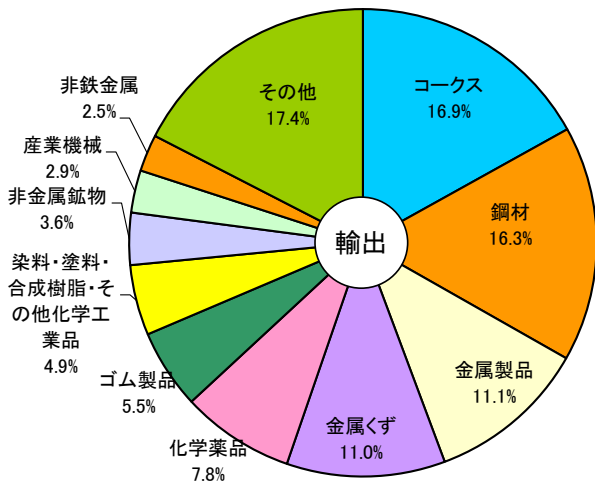


2.3 海上出入貨物量の推移

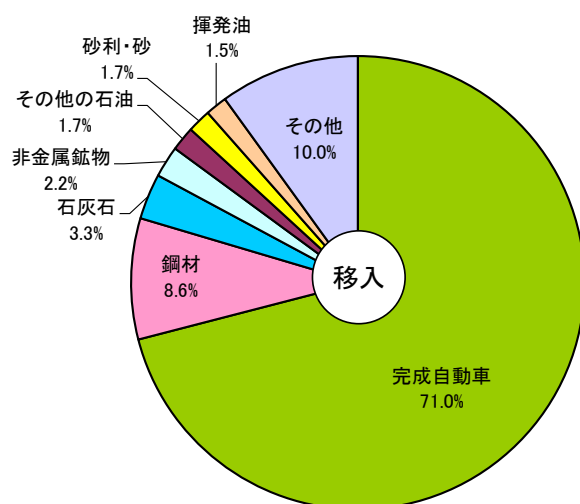
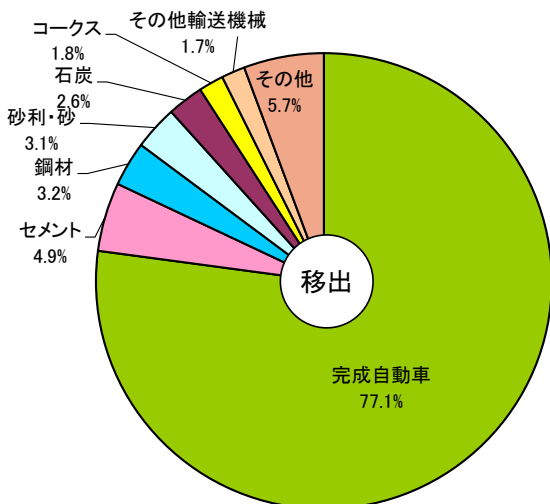


2.4 海上出入貨物主要品種の割合

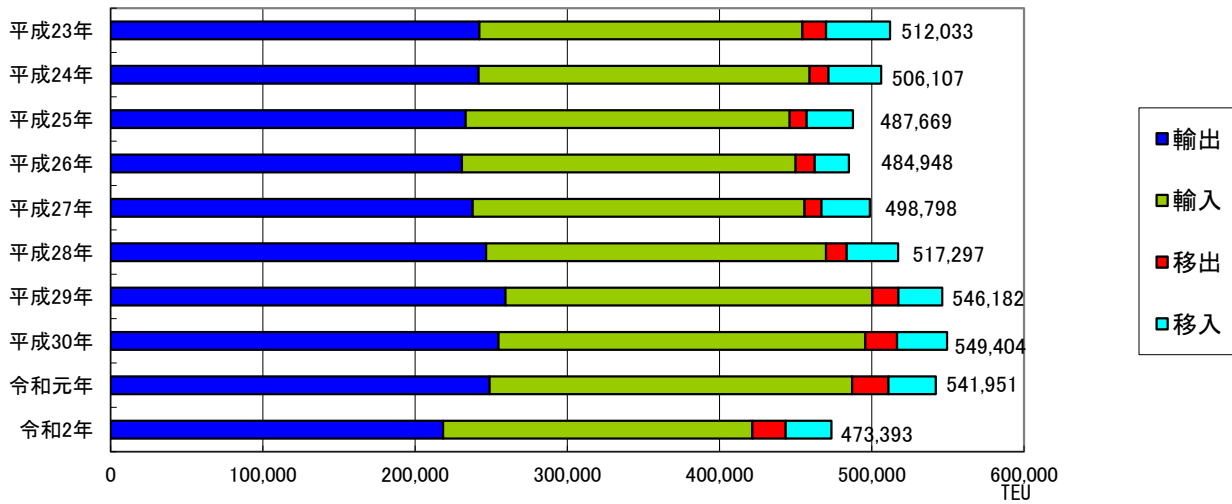
外国貿易



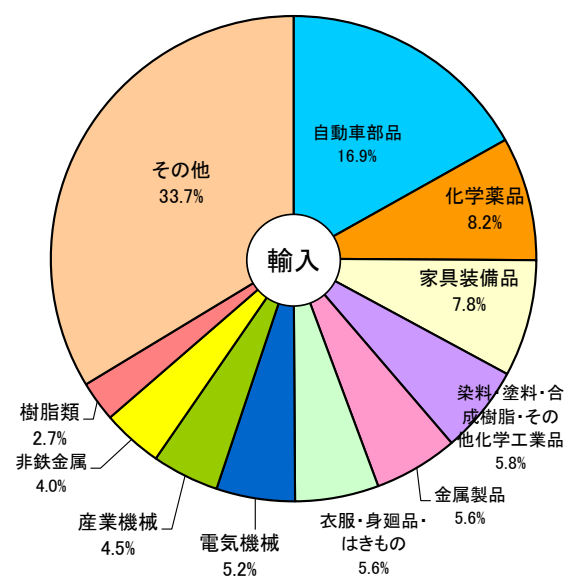
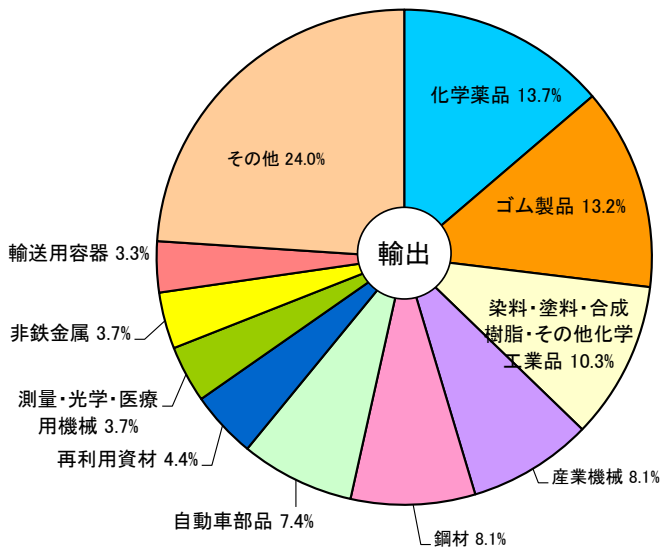
内国貿易



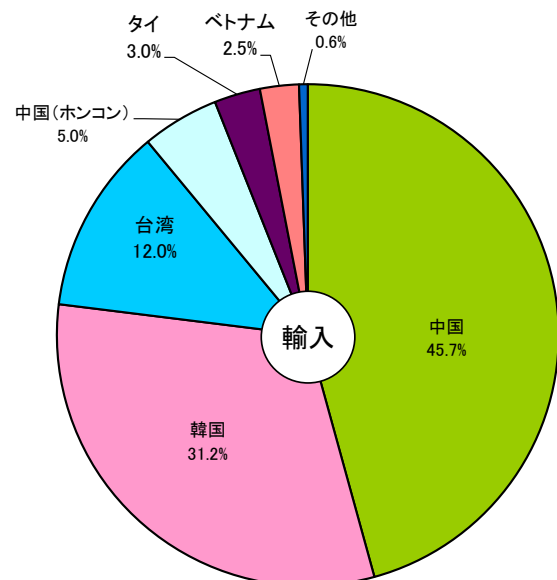
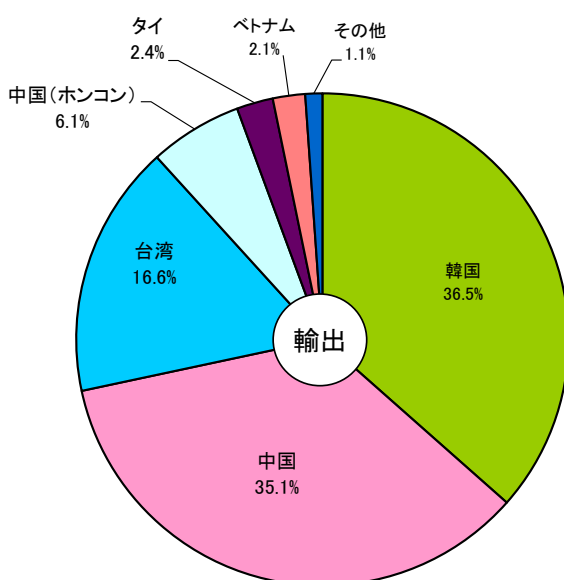
2.5 国際国内コンテナ貨物量の推移



2.6 国際コンテナ貨物主要品種の割合

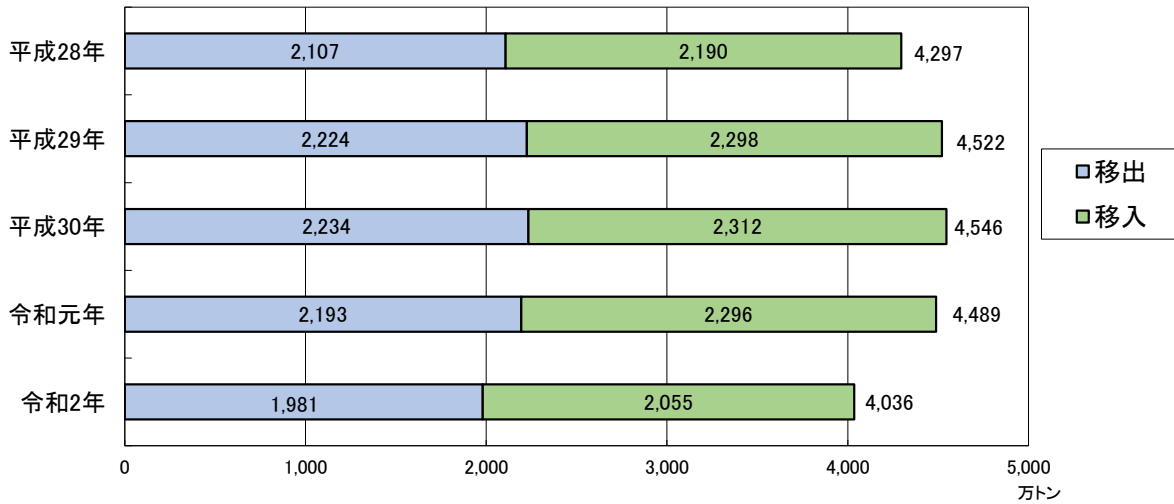


2.7 国際コンテナ貨物相手国別の割合

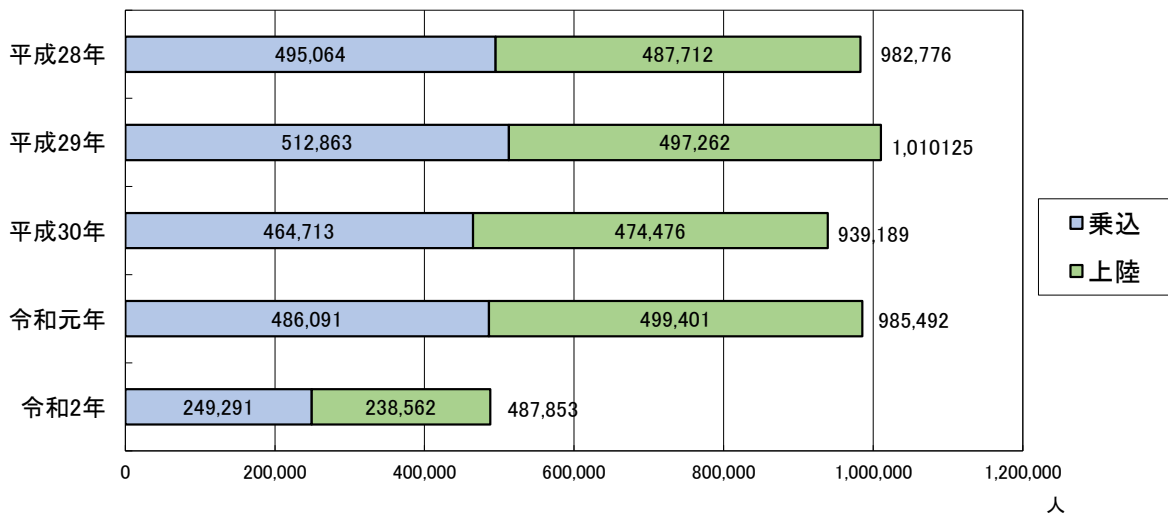


2.8 フェリー貨物量、乗降客数、自動車航送車両台数の推移

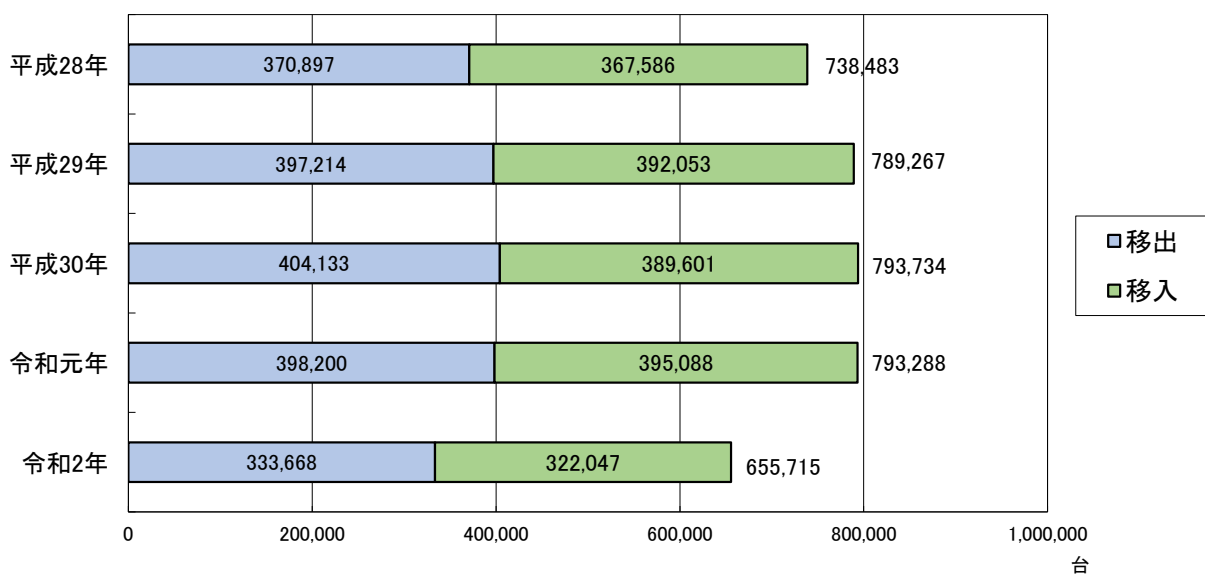
〔フェリー貨物量〕



〔フェリー乗降客数〕



〔フェリー自動車航送車両台数〕



3. 入港船舶

3. 1	入港船舶月別表	27.
3. 2	入港船舶用途別表	29.
3. 3	最大入港船舶年次別表	30.
3. 4	入港船舶外航船船籍国・地域別表	30.
3. 5	入港船舶定期外国航路別表	31.

3.1 入港船舶月別表

	合計		内外航船別				船種別			
			外航船		内航船		商船小計		外航船	
	隻数	総トン数	隻数	総トン数	隻数	総トン数	隻数	総トン数	隻数	総トン数
合計	46,268	90,689,479	3,713	47,170,979	42,555	43,518,500	42,105	88,140,850	3,681	47,029,475
1月	4,198	7,584,113	310	4,165,905	3,888	3,418,208	3,888	7,364,528	303	4,133,818
2月	4,103	7,204,016	290	3,811,745	3,813	3,392,271	3,769	6,999,164	289	3,806,993
3月	3,967	8,517,602	357	4,579,783	3,610	3,937,819	3,560	8,249,915	355	4,574,709
4月	3,281	7,699,790	317	4,097,458	2,964	3,602,332	2,944	7,486,191	315	4,081,389
5月	3,119	7,235,783	306	3,978,028	2,813	3,257,755	2,814	7,062,394	304	3,966,973
6月	3,149	6,944,305	288	3,529,448	2,861	3,414,857	2,846	6,786,626	286	3,524,415
7月	3,460	7,873,162	325	4,094,612	3,135	3,778,550	3,103	7,672,327	322	4,077,164
8月	4,274	7,696,399	319	3,865,492	3,955	3,830,907	3,859	7,413,388	314	3,850,409
9月	3,855	7,353,742	306	3,886,417	3,549	3,467,325	3,520	7,135,866	303	3,868,764
10月	4,353	7,462,347	281	3,657,614	4,072	3,804,733	4,026	7,275,198	280	3,652,862
11月	4,344	7,661,228	320	3,848,042	4,024	3,813,186	3,916	7,388,206	319	3,843,290
12月	4,165	7,456,992	294	3,656,435	3,871	3,800,557	3,860	7,307,047	291	3,648,689

	外航船トン階別									
	計		100総トン未満		500総トン未満		1千総トン未満		3千総トン未満	
	隻数	総トン数	隻数	総トン数	隻数	総トン数	隻数	総トン数	隻数	総トン数
合計	3,713	47,170,979	0	0	31	14,588	52	43,157	826	1,608,972
1月	310	4,165,905	0	0	3	1,433	7	5,718	61	117,904
2月	290	3,811,745	0	0	3	1,495	10	8,307	64	125,765
3月	357	4,579,783	0	0	4	1,818	8	6,918	79	152,918
4月	317	4,097,458	0	0	4	1,993	6	4,579	68	132,753
5月	306	3,978,028	0	0	3	1,495	3	2,487	64	119,052
6月	288	3,529,448	0	0	2	779	2	1,793	59	121,479
7月	325	4,094,612	0	0	2	994	3	2,694	69	140,741
8月	319	3,865,492	0	0	4	1,771	2	1,448	67	139,511
9月	306	3,886,417	0	0	3	1,320	2	1,746	67	122,419
10月	281	3,657,614	0	0	0	0	3	2,259	76	148,096
11月	320	3,848,042	0	0	0	0	3	2,604	83	155,351
12月	294	3,656,435	0	0	3	1,490	3	2,604	69	132,983

	内航船トン階別									
	計		100総トン未満		500総トン未満		1千総トン未満		3千総トン未満	
	隻数	総トン数	隻数	総トン数	隻数	総トン数	隻数	総トン数	隻数	総トン数
合計	42,555	43,518,500	22,517	540,607	12,350	4,408,608	3,133	2,342,669	1,428	2,581,623
1月	3,888	3,418,208	2,219	51,449	1,042	376,791	268	201,903	107	200,775
2月	3,813	3,392,271	2,066	49,193	1,116	395,272	270	205,190	118	203,265
3月	3,610	3,937,819	1,720	42,648	1,176	419,522	298	223,807	140	258,076
4月	2,964	3,602,332	1,350	34,095	969	341,228	275	205,577	107	203,118
5月	2,813	3,257,755	1,341	34,667	878	313,775	265	199,521	90	156,862
6月	2,861	3,414,857	1,292	33,118	959	330,906	257	190,330	108	198,968
7月	3,135	3,778,550	1,421	36,146	1,073	394,310	257	191,403	116	206,698
8月	3,955	3,830,907	2,263	53,519	1,001	352,511	247	185,354	166	275,013
9月	3,549	3,467,325	2,039	47,639	917	325,574	229	170,188	111	196,130
10月	4,072	3,804,733	2,359	54,745	1,083	387,714	253	186,641	96	184,076
11月	4,024	3,813,186	2,288	53,430	1,072	379,016	241	178,329	162	300,198
12月	3,871	3,800,557	2,159	49,958	1,064	391,989	273	204,426	107	198,444

(単位:隻・総トン)

うちコンテナ船		内航船				商船以外小計		外航船		内航船		合計
隻数	総トン数	隻数	総トン数	うちフェリー		隻数	総トン数	隻数	総トン数	隻数	総トン数	
1,930	18,563,672	38,424	41,111,375	2,081	25,065,918	4,163	2,548,629	32	141,504	4,131	2,407,125	合計
160	1,512,681	3,585	3,230,710	168	1,943,009	310	219,585	7	32,087	303	187,498	1月
140	1,354,900	3,480	3,192,171	158	1,831,414	334	204,852	1	4,752	333	200,100	2月
183	1,711,549	3,205	3,675,206	186	2,240,003	407	267,687	2	5,074	405	262,613	3月
174	1,712,598	2,629	3,404,802	177	2,131,005	337	213,599	2	16,069	335	197,530	4月
167	1,623,872	2,510	3,095,421	163	1,994,492	305	173,389	2	11,055	303	162,334	5月
174	1,643,865	2,560	3,262,211	165	1,998,171	303	157,679	2	5,033	301	152,646	6月
173	1,653,315	2,781	3,595,163	176	2,121,801	357	200,835	3	17,448	354	183,387	7月
170	1,614,888	3,545	3,562,979	181	2,183,019	415	283,011	5	15,083	410	267,928	8月
149	1,476,764	3,217	3,267,102	168	2,026,818	335	217,876	3	17,653	332	200,223	9月
138	1,353,468	3,746	3,622,336	182	2,201,169	327	187,149	1	4,752	326	182,397	10月
154	1,424,264	3,597	3,544,916	175	2,154,225	428	273,022	1	4,752	427	268,270	11月
148	1,481,508	3,569	3,658,358	182	2,240,792	305	149,945	3	7,746	302	142,199	12月

6千総トン未満		1万総トン未満		3万総トン未満		6万総トン未満		10万総トン未満		10万総トン以上		合計
隻数	総トン数	隻数	総トン数	隻数	総トン数	隻数	総トン数	隻数	総トン数	隻数	総トン数	
657	3,194,512	1,223	10,463,199	643	11,701,621	144	5,873,116	47	4,271,858	90	9,999,956	合計
73	345,000	90	778,576	46	822,866	16	639,279	4	368,598	10	1,086,531	1月
62	289,949	76	657,927	49	900,432	13	520,733	7	636,504	6	670,633	2月
68	320,790	105	918,834	67	1,198,673	11	452,787	5	461,688	10	1,065,357	3月
51	253,002	112	958,269	54	1,011,408	9	353,528	5	456,870	8	925,056	4月
60	292,135	100	840,134	53	984,266	10	395,479	4	361,455	9	981,525	5月
50	249,061	106	893,632	53	973,691	7	328,526	3	282,046	6	678,441	6月
56	274,292	113	952,053	60	1,094,802	10	395,349	5	462,144	7	771,543	7月
51	248,912	119	1,007,190	52	933,638	15	605,654	3	273,758	6	653,610	8月
48	235,623	104	892,234	60	1,075,202	13	577,482	1	86,205	8	894,186	9月
43	207,862	87	755,926	50	889,569	10	386,949	2	166,672	10	1,100,281	10月
52	259,626	110	947,767	52	985,401	11	489,880	3	280,025	6	727,388	11月
43	218,260	101	860,657	47	831,673	19	727,470	5	435,893	4	445,405	12月

6千総トン未満		1万総トン未満		3万総トン未満		6万総トン未満		10万総トン未満		10万総トン以上		合計
隻数	総トン数	隻数	総トン数	隻数	総トン数	隻数	総トン数	隻数	総トン数	隻数	総トン数	
844	3,676,409	468	4,305,824	1,815	25,662,760	0	0	0	0	0	0	合計
75	327,118	40	370,863	137	1,889,309	0	0	0	0	0	0	1月
64	275,530	41	370,735	138	1,893,086	0	0	0	0	0	0	2月
71	312,585	40	370,631	165	2,310,550	0	0	0	0	0	0	3月
70	303,853	42	385,049	151	2,129,412	0	0	0	0	0	0	4月
69	299,528	34	308,975	136	1,944,427	0	0	0	0	0	0	5月
64	275,141	33	298,924	148	2,087,470	0	0	0	0	0	0	6月
65	284,378	40	365,228	163	2,300,387	0	0	0	0	0	0	7月
79	345,845	40	370,746	159	2,247,919	0	0	0	0	0	0	8月
68	291,957	38	356,387	147	2,079,450	0	0	0	0	0	0	9月
80	354,900	42	385,104	159	2,251,553	0	0	0	0	0	0	10月
66	287,697	40	367,152	155	2,247,364	0	0	0	0	0	0	11月
73	317,877	38	356,030	157	2,281,833	0	0	0	0	0	0	12月

3.2 入港船舶用途別表

(単位:隻・総トン)

	合計		外航船						内航船	
	隻数	総トン数	小計		日本国籍船		外国籍船		隻数	総トン数
			隻数	総トン数	隻数	総トン数	隻数	総トン数		
合計	46,268	90,689,479	3,713	47,170,979	67	4,035,113	3,646	43,135,866	42,555	43,518,500
商船	40,024	63,074,932	3,681	47,029,475	62	3,996,541	3,619	43,032,934	36,343	16,045,457
客船	19,605	427,554	0	0	0	0	0	0	19,605	427,554
貨客船	1,073	104,042	0	0	0	0	0	0	1,073	104,042
一般貨物船	10,609	24,618,574	1,437	20,592,806	31	2,669,011	1,406	17,923,795	9,172	4,025,768
油送船	1,620	940,576	17	29,637	0	0	17	29,637	1,603	910,939
LPG船	108	143,332	8	67,078	1	1,357	7	65,721	100	76,254
LNG船	70	2,450,362	23	2,315,189	5	573,050	18	1,742,139	47	135,173
プロダクトオイルタンカー	85	62,423	0	0	0	0	0	0	85	62,423
内航ケミカル船	1,571	777,471	13	11,737	13	11,737	0	0	1,558	765,734
外航ケミカル船	134	464,579	134	464,579	3	4,056	131	460,523	0	0
その他タンカー・タンク船	71	91,880	3	5,121	2	2,122	1	2,999	68	86,759
穀物船	0	0	0	0	0	0	0	0	0	0
材木船	0	0	0	0	0	0	0	0	0	0
チップ船	0	0	0	0	0	0	0	0	0	0
鋼材船	165	116,235	0	0	0	0	0	0	165	116,235
砂利・砂・石材船	696	599,951	0	0	0	0	0	0	696	599,951
セメント船	1,211	1,877,177	0	0	0	0	0	0	1,211	1,877,177
石炭船	6	389,401	6	389,401	0	0	6	389,401	0	0
鉱石船	24	2,815,022	24	2,815,022	6	726,349	18	2,088,673	0	0
自動車専用船	367	5,346,156	61	1,444,390	0	0	61	1,444,390	306	3,901,766
その他専用船	170	798,753	5	28,251	1	8,859	4	19,392	165	770,502
フルコンテナ船	2,063	18,737,478	1,788	18,149,065	0	0	1,788	18,149,065	275	588,413
セミコンテナ船	192	450,829	142	414,607	0	0	142	414,607	50	36,222
その他コンテナ船	0	0	0	0	0	0	0	0	0	0
RORO船	184	1,863,137	20	302,592	0	0	20	302,592	164	1,560,545
自動車航送船	2,081	25,065,918	0	0	0	0	0	0	2,081	25,065,918
漁船	255	1,275	0	0	0	0	0	0	255	1,275
その他	3,908	2,547,354	32	141,504	5	38,572	27	102,932	3,876	2,405,850
作業船(自航船)	220	292,004	4	22,071	1	3,162	3	18,909	216	269,933
パトロール船	1,421	90,351	0	0	0	0	0	0	1,421	90,351
曳船・押船	671	125,085	10	8,783	1	2,096	9	6,687	661	116,302
訓練船	4	4,822	0	0	0	0	0	0	4	4,822
軍艦	2	12,200	0	0	0	0	0	0	2	12,200
その他の船舶(自航船)	1,590	2,022,892	18	110,650	3	33,314	15	77,336	1,572	1,912,242
	0	0	0	0	0	0	0	0	0	0
作業船(非自航船)	0	0	0	0	0	0	0	0	0	0
はしけ(非自航船)	0	0	0	0	0	0	0	0	0	0
台船(非自航船)	0	0	0	0	0	0	0	0	0	0
不明(登録なし)	0	0	0	0	0	0	0	0	0	0

3.3 最大入港船舶年次別表

年次		総トン数
平成9	NEW VITALITY	153,808
10	GRAND PHOENIX	154,098
11	NSS CONFIDENCE	113,606
12	NSS CONFIDENCE	113,606
13	ONGA	113,927
14	BERGE PACIFIC	118,491
15	FAITH N	131,479
16	NSS DYNAMIC	118,305
17	ALFRED N	131,479
18	NSS DYNAMIC	118,305
19	NSS DYNAMIC	118,305
20	PACIFIC GLORY	118,249
21	PACIFIC ENLIGHTEN	122,361
22	SHINWA MARU	151,094
23	GRAND ANIVA	122,239
24	HELEN N	151,448
25	QI LIAN SAN	164,169
26	SHINWA-MARU	150,918
27	SHINWA-MARU	150,918
28	SHINWA-MARU	150,918
29	OVATION OF THE SEAS・QUANTUM OF THE SEAS(2隻同トン数)	168,666
30	OVATION OF THE SEAS	168,666
令和元	QUANTUM OF THE SEAS	168,666
令和2	エネルギーホライズン	141,136

3.4 入港船舶外航船舶籍国・地域別表

順位		隻数	構成比(%)	総トン数	構成比(%)
-	合計	3,713	100.0%	47,170,979	100.0%
1	PA パナマ	1,070	28.8%	17,665,515	37.4%
2	KR 韓国	908	24.5%	4,483,720	9.5%
3	HK 中国(ホンコン)	342	9.2%	4,289,295	9.1%
4	BZ ベリーズ	223	6.0%	466,585	1.0%
5	LR リベリア	223	6.0%	4,706,767	10.0%
6	BS バハマ	116	3.1%	1,058,132	2.2%
7	SG シンガポール	116	3.1%	2,109,625	4.5%
8	AG バーブーダ	100	2.7%	758,461	1.6%
9	CN 中国	99	2.7%	707,019	1.5%
10	SL シエラレオネ	78	2.1%	152,662	0.3%
11	JP 日本	67	1.8%	4,035,113	8.6%
12	TG トーゴ	59	1.6%	128,198	0.3%
13	MH マーシャル諸島	55	1.5%	1,392,473	3.0%
14	PH フィリピン	47	1.3%	336,152	0.7%
15	MT マルタ	42	1.1%	913,879	1.9%
16	GB イギリス	30	0.8%	598,892	1.3%
17	CY キプロス	25	0.7%	505,938	1.1%
18	MY マレーシア	15	0.4%	1,022,482	2.2%
19	PT ポルトガル	15	0.4%	373,131	0.8%
20	LU ルクセンブルク	10	0.3%	47,520	0.1%
	その他	73	2.0%	1,419,420	3.0%

3.5 入港船舶定期外国航路別表

(単位:隻・総トン)

	合計		コンテナ船		コンテナ船以外	
	隻数	総トン数	隻数	総トン数	隻数	総トン数
総計	3,713	47,170,979	1,930	18,563,672	1,783	28,607,307
定期計	1,930	18,563,672	1,930	18,563,672	0	0
世界一周	0	0	0	0	0	0
北米西岸	0	0	0	0	0	0
北米東岸	0	0	0	0	0	0
北欧・地中海	0	0	0	0	0	0
南米西岸	0	0	0	0	0	0
南米東岸	0	0	0	0	0	0
アフリカ	0	0	0	0	0	0
豪州・NZ・南太平洋	0	0	0	0	0	0
印パ・ベルジャ湾・ベンガル	0	0	0	0	0	0
東南アジア	364	6,139,643	364	6,139,643	0	0
台湾	183	2,831,660	183	2,831,660	0	0
韓国	679	3,709,441	679	3,709,441	0	0
中国(ホンコン含む)	676	5,771,040	676	5,771,040	0	0
ナホトカ	28	111,888	28	111,888	0	0
不定期計	1,783	28,607,307	0	0	1,783	28,607,307

4. 海上出入貨物・コンテナ貨物

4. 1	海上出入貨物・コンテナ貨物月別表	3 2.
4. 2	海上出入貨物取引相手港別品種別表	
	外国貿易 海上出入貨物 輸出相手港上位 1 0 港	3 4.
	外国貿易 海上出入貨物 輸入相手港上位 1 0 港	3 6.
	内国貿易 海上出入貨物 移出相手港上位 1 0 港	3 8.
	内国貿易 海上出入貨物 移入相手港上位 1 0 港	4 0.
4. 3	フェリー貨物	4 2.

4.1 海上出入貨物・コンテナ貨物月別表

	海上出入貨物取扱数量								
	合計			外国貿易			内国貿易		
	合計	輸移出	輸移入	外貿計	輸出	輸入	内貿計	移出	輸移入
合計	88,458,883	35,684,624	52,774,259	27,891,157	7,337,694	20,553,463	60,567,726	28,346,930	32,220,796
1月	7,256,015	2,922,055	4,333,960	2,386,122	545,334	1,840,788	4,869,893	2,376,721	2,493,172
2月	7,216,459	3,004,240	4,212,219	2,181,247	630,526	1,550,721	5,035,212	2,373,714	2,661,498
3月	8,020,044	3,360,100	4,659,944	2,371,919	671,718	1,700,201	5,648,125	2,688,382	2,959,743
4月	7,448,134	2,849,244	4,598,890	2,539,877	545,266	1,994,611	4,908,257	2,303,978	2,604,279
5月	6,484,618	2,379,268	4,105,350	2,417,498	539,467	1,878,031	4,067,120	1,839,801	2,227,319
6月	6,376,501	2,547,482	3,829,019	1,904,484	486,817	1,417,667	4,472,017	2,060,665	2,411,352
7月	7,196,825	2,908,948	4,287,877	2,222,943	634,610	1,588,333	4,973,882	2,274,338	2,699,544
8月	7,067,651	2,940,307	4,127,344	2,152,901	651,298	1,501,603	4,914,750	2,289,009	2,625,741
9月	7,445,036	3,033,163	4,411,873	2,403,310	662,906	1,740,404	5,041,726	2,370,257	2,671,469
10月	7,907,185	3,323,107	4,584,078	2,223,603	666,492	1,557,111	5,683,582	2,656,615	3,026,967
11月	8,045,383	3,211,492	4,833,891	2,619,429	667,753	1,951,676	5,425,954	2,543,739	2,882,215
12月	7,995,032	3,205,218	4,789,814	2,467,824	635,507	1,832,317	5,527,208	2,569,711	2,957,497

	コンテナ貨物20フィート換算個数								
	合計			国際コンテナ貨物			国内コンテナ貨物		
	合計	輸移出	輸移入	計	輸出	輸入	計	移出	輸移入
合計	473,393	240,254	233,139	421,605	218,348	203,257	51,788	21,906	29,882
1月	39,166	17,936	21,230	35,101	16,127	18,974	4,065	1,809	2,256
2月	36,332	20,225	16,107	31,738	18,195	13,543	4,594	2,030	2,564
3月	46,178	22,050	24,128	41,093	20,519	20,574	5,085	1,531	3,554
4月	41,465	21,310	20,155	37,486	19,672	17,814	3,979	1,638	2,341
5月	35,127	18,373	16,754	31,938	17,018	14,920	3,189	1,355	1,834
6月	36,474	18,657	17,817	32,786	16,969	15,817	3,688	1,688	2,000
7月	35,127	18,057	17,070	31,296	16,295	15,001	3,831	1,762	2,069
8月	35,644	17,844	17,800	31,528	16,099	15,429	4,116	1,745	2,371
9月	40,156	19,416	20,740	35,630	17,653	17,977	4,526	1,763	2,763
10月	41,582	21,278	20,304	36,166	19,096	17,070	5,416	2,182	3,234
11月	42,557	22,057	20,500	38,061	20,102	17,959	4,496	1,955	2,541
12月	43,585	23,051	20,534	38,782	20,603	18,179	4,803	2,448	2,355

	コンテナ貨物量								
	合計			国際コンテナ貨物			国内コンテナ貨物		
	合計	輸移出	輸移入	計	輸出	輸入	計	移出	輸移入
合計	7,384,798	3,663,480	3,721,318	7,086,074	3,424,611	3,661,463	298,724	238,869	59,855
1月	614,653	249,130	365,523	588,383	230,946	357,437	26,270	18,184	8,086
2月	604,051	336,675	267,376	573,224	314,908	258,316	30,827	21,767	9,060
3月	738,453	365,932	372,521	715,433	346,361	369,072	23,020	19,571	3,449
4月	636,673	297,861	338,812	612,882	279,939	332,943	23,791	17,922	5,869
5月	548,526	253,569	294,957	527,510	236,723	290,787	21,016	16,846	4,170
6月	576,200	276,451	299,749	552,495	258,876	293,619	23,705	17,575	6,130
7月	558,196	280,538	277,658	533,720	260,990	272,730	24,476	19,548	4,928
8月	559,533	291,091	268,442	535,793	271,295	264,498	23,740	19,796	3,944
9月	620,447	316,397	304,050	597,788	297,401	300,387	22,659	18,996	3,663
10月	631,824	337,025	294,799	603,746	312,906	290,840	28,078	24,119	3,959
11月	646,136	322,652	323,484	623,375	302,692	320,683	22,761	19,960	2,801
12月	650,106	336,159	313,947	621,725	311,574	310,151	28,381	24,585	3,796

(単位:トン・人・台)

乗降人員									
外航船乗降人員			内航船乗降人員			自動車航送車両			
合計	乗込	上陸	合計	乗込	上陸	合計	移出	移入	
0	0	0	797,944	400,466	397,478	655,675	333,628	322,047	合計
0	0	0	115,641	58,674	56,967	57,309	30,696	26,613	1月
0	0	0	92,004	46,608	45,396	53,301	27,138	26,163	2月
0	0	0	64,083	31,988	32,095	61,756	31,965	29,791	3月
0	0	0	26,929	13,517	13,412	47,316	23,496	23,820	4月
0	0	0	23,984	12,211	11,773	39,216	19,226	19,990	5月
0	0	0	32,885	16,874	16,011	46,019	23,274	22,745	6月
0	0	0	52,305	26,188	26,117	55,686	28,015	27,671	7月
0	0	0	69,398	35,111	34,287	55,960	28,556	27,404	8月
0	0	0	71,317	35,276	36,041	57,606	29,822	27,784	9月
0	0	0	84,247	42,422	41,825	62,940	32,405	30,535	10月
0	0	0	99,054	49,380	49,674	60,769	30,315	30,454	11月
0	0	0	66,097	32,217	33,880	57,797	28,720	29,077	12月

(単位:TEU)

(コンテナ貨物は海上出入貨物の内数)									
外国貿易			内国貿易			フィーダ(内国貿易の内数)			
計	輸出	輸入	計	輸移出	輸移入	計	移出	移入	
413,161	213,046	200,115	60,232	27,208	33,024	8,444	5,302	3,142	合計
34,832	16,038	18,794	4,334	1,898	2,436	269	89	180	1月
31,405	17,921	13,484	4,927	2,304	2,623	333	274	59	2月
40,060	19,878	20,182	6,118	2,172	3,946	1,033	641	392	3月
36,331	18,897	17,434	5,134	2,413	2,721	1,155	775	380	4月
31,209	16,592	14,617	3,918	1,781	2,137	729	426	303	5月
32,477	16,835	15,642	3,997	1,822	2,175	309	134	175	6月
30,843	16,082	14,761	4,284	1,975	2,309	453	213	240	7月
30,932	15,774	15,158	4,712	2,070	2,642	596	325	271	8月
34,912	17,120	17,792	5,244	2,296	2,948	718	533	185	9月
35,140	18,397	16,743	6,442	2,881	3,561	1,026	699	327	10月
36,896	19,334	17,562	5,661	2,723	2,938	1,165	768	397	11月
38,124	20,178	17,946	5,461	2,873	2,588	658	425	233	12月

(単位:トン)

(コンテナ貨物は海上出入貨物の内数)									
外国貿易			内国貿易			フィーダ(内国貿易の内数)			
計	輸出	輸入	計	輸移出	輸移入	計	移出	移入	
6,897,440	3,303,922	3,593,518	487,358	359,558	127,800	188,634	120,689	67,945	合計
582,248	228,474	353,774	32,405	20,656	11,749	6,135	2,472	3,663	1月
564,660	307,513	257,147	39,391	29,162	10,229	8,564	7,395	1,169	2月
693,593	332,498	361,095	44,860	33,434	11,426	21,840	13,863	7,977	3月
587,853	263,607	324,246	48,820	34,254	14,566	25,029	16,332	8,697	4月
512,253	228,171	284,082	36,273	25,398	10,875	15,257	8,552	6,705	5月
545,466	256,272	289,194	30,734	20,179	10,555	7,029	2,604	4,425	6月
524,282	256,601	267,681	33,914	23,937	9,977	9,438	4,389	5,049	7月
522,918	264,077	258,841	36,615	27,014	9,601	12,875	7,218	5,657	8月
579,420	282,946	296,474	41,027	33,451	7,576	18,368	14,455	3,913	9月
579,573	295,687	283,886	52,251	41,338	10,913	24,173	17,219	6,954	10月
597,726	285,919	311,807	48,410	36,733	11,677	25,649	16,773	8,876	11月
607,448	302,157	305,291	42,658	34,002	8,656	14,277	9,417	4,860	12月

タイペイ(台北港)			インチョン(仁川)			タイチュン(台中)			バンコク			カムファー			ニューマンガロール		
台湾			韓国			台湾			タイ			ベトナム			インド		
海上出入貨物			海上出入貨物			海上出入貨物			海上出入貨物			海上出入貨物			海上出入貨物		
計	輸出	輸入	計	輸出	輸入	計	輸出	輸入	計	輸出	輸入	計	輸出	輸入	計	輸出	輸入
325,272	219,359	105,913	172,400	169,268	3,132	230,460	164,405	66,055	193,671	162,581	31,090	155,000	155,000	0	137,827	137,827	-
1,834	327	1,507	-	-	-	233	49	184	6,966	-	6,966	-	-	-	-	-	-
-	-	-	-	-	-	-	-	-	6,034	-	6,034	-	-	-	-	-	-
513	-	513	-	-	-	-	-	-	-	-	-	-	-	-	-	-	-
244	162	82	-	-	-	184	-	184	38	-	38	-	-	-	-	-	-
61	61	-	-	-	-	-	-	-	383	-	383	-	-	-	-	-	-
1,016	104	912	-	-	-	49	49	-	511	-	511	-	-	-	-	-	-
16,591	415	16,176	-	-	-	411	367	44	2,257	-	2,257	-	-	-	-	-	-
100	100	-	-	-	-	411	367	44	-	-	-	-	-	-	-	-	-
16,195	315	15,880	-	-	-	-	-	-	2,257	-	2,257	-	-	-	-	-	-
110	-	110	-	-	-	-	-	-	-	-	-	-	-	-	-	-	-
186	-	186	-	-	-	-	-	-	-	-	-	-	-	-	-	-	-
816	475	341	-	-	-	1,007	790	217	37	37	-	-	-	-	-	-	-
50	-	50	-	-	-	37	-	37	-	-	-	-	-	-	-	-	-
53	53	-	-	-	-	180	-	180	-	-	-	-	-	-	-	-	-
110	-	110	-	-	-	-	-	-	-	-	-	-	-	-	-	-	-
603	422	181	-	-	-	790	790	-	37	37	-	-	-	-	-	-	-
116,686	99,353	17,333	18,358	15,226	3,132	51,874	35,366	16,508	160,743	154,396	6,347	-	-	-	-	-	-
111	-	111	2,000	-	2,000	-	-	-	-	-	-	-	-	-	-	-	-
26,944	25,790	1,154	15,226	15,226	-	16,703	16,041	662	114,530	114,530	-	-	-	-	-	-	-
11,954	8,782	3,172	-	-	-	11,619	3,364	8,255	4,613	1,208	3,405	-	-	-	-	-	-
8,019	1,823	6,196	1,050	-	1,050	4,507	1,700	2,807	37,149	36,993	156	-	-	-	-	-	-
78	-	78	-	-	-	-	-	-	-	-	-	-	-	-	-	-	-
159	159	-	-	-	-	210	210	-	-	-	-	-	-	-	-	-	-
63	63	-	-	-	-	20	-	20	-	-	-	-	-	-	-	-	-
28	28	-	-	-	-	-	-	-	-	-	-	-	-	-	-	-	-
46,347	42,798	3,549	-	-	-	4,312	4,284	28	2,539	546	1,993	-	-	-	-	-	-
44	44	-	-	-	-	-	-	-	-	-	-	-	-	-	-	-	-
14,774	13,412	1,362	82	-	82	9,124	6,490	2,634	1,392	877	515	-	-	-	-	-	-
5,052	3,829	1,223	-	-	-	3,454	2,465	989	215	173	42	-	-	-	-	-	-
2,908	2,669	239	-	-	-	1,925	812	1,113	209	69	140	-	-	-	-	-	-
24	-	24	-	-	-	-	-	-	-	-	-	-	-	-	-	-	-
181	-	181	-	-	-	-	-	-	96	-	96	-	-	-	-	-	-
120,741	68,748	51,993	-	-	-	65,590	35,257	30,333	13,969	5,623	8,346	155,000	155,000	-	137,827	137,827	-
174	-	174	-	-	-	-	-	-	3,305	-	3,305	-	-	-	-	-	-
302	302	-	-	-	-	50	50	-	10	10	-	-	-	-	-	-	-
134	22	112	-	-	-	401	-	401	35	35	-	-	-	-	-	-	-
7,992	7,891	101	-	-	-	1,656	1,656	-	46	46	-	-	-	-	-	-	-
69	69	-	-	-	-	158	158	-	-	-	-	-	-	-	-	-	-
-	-	-	-	-	-	13,189	12,000	1,189	-	-	-	155,000	155,000	-	137,827	137,827	-
51,841	36,947	14,894	-	-	-	42,513	16,808	25,705	779	742	37	-	-	-	-	-	-
1,650	-	1,650	-	-	-	3,379	1,162	2,217	-	-	-	-	-	-	-	-	-
58,579	23,517	35,062	-	-	-	4,244	3,423	821	9,794	4,790	5,004	-	-	-	-	-	-
4,517	3,169	1,348	-	-	-	2,198	1,812	386	1,776	115	1,661	-	-	-	-	-	-
188	21	167	-	-	-	12	12	-	-	-	-	-	-	-	-	-	-
1,326	611	715	-	-	-	1,538	1,186	352	-	-	-	-	-	-	-	-	-
262	154	108	-	-	-	54	28	26	6	-	6	-	-	-	-	-	-
-	-	-	-	-	-	442	442	-	-	-	-	-	-	-	-	-	-
2,297	1,939	358	-	-	-	8	-	8	1,717	62	1,655	-	-	-	-	-	-
382	382	-	-	-	-	-	-	-	53	53	-	-	-	-	-	-	-
62	62	-	-	-	-	144	144	-	-	-	-	-	-	-	-	-	-
27,430	14,653	12,777	-	-	-	13,503	2,985	10,518	3,690	2,157	1,533	-	-	-	-	-	-
244	244	-	-	-	-	44	44	-	-	-	-	-	-	-	-	-	-
714	530	184	-	-	-	353	148	205	28	8	20	-	-	-	-	-	-
1,032	323	709	-	-	-	1,102	988	114	66	66	-	-	-	-	-	-	-
7,872	3,067	4,805	-	-	-	10,198	252	9,946	980	627	353	-	-	-	-	-	-
157	16	141	-	-	-	28	28	-	338	-	338	-	-	-	-	-	-
15,017	8,868	6,149	-	-	-	742	608	134	1,204	1,204	-	-	-	-	-	-	-
887	282	605	-	-	-	66	12	54	60	60	-	-	-	-	-	-	-
1,507	1,323	184	-	-	-	970	905	65	1,014	252	762	-	-	-	-	-	-
36,657	32,219	4,438	154,042	154,042	-	95,644	87,779	7,865	4,233	253	3,980	-	-	-	-	-	-
19,833	17,482	2,351	154,042	154,042	-	51,232	46,990	4,242	3,103	-	3,103	-	-	-	-	-	-
12,225	12,225	-	-	-	-	39,769	39,769	-	-	-	-	-	-	-	-	-	-
552	180	372	-	-	-	3,000	-	3,000	431	-	431	-	-	-	-	-	-
3,899	2,223	1,676	-	-	-	1,168	565	603	699	253	446	-	-	-	-	-	-
148	109	39	-	-	-	475	455	20	-	-	-	-	-	-	-	-	-

名古屋			松山			三河			徳山下松			千葉			苅田		
愛知			愛媛			愛知			山口			千葉			福岡		
海上出入貨物			海上出入貨物			海上出入貨物			海上出入貨物			海上出入貨物			海上出入貨物		
計	移出	移入	計	移出	移入	計	移出	移入	計	移出	移入	計	移出	移入	計	移出	移入
4,275,110	2,121,484	2,153,626	1,638,878	719,389	919,489	1,044,129	644,344	399,785	965,079	381,502	583,577	581,771	317,412	264,359	563,317	267,716	295,601
7,480	-	7,480	-	-	-	-	-	-	-	-	-	9,350	-	9,350	-	-	-
-	-	-	-	-	-	-	-	-	-	-	-	-	-	-	-	-	-
7,480	-	7,480	-	-	-	-	-	-	-	-	-	9,350	-	9,350	-	-	-
-	-	-	-	-	-	-	-	-	-	-	-	-	-	-	-	-	-
-	-	-	-	-	-	-	-	-	-	-	-	-	-	-	-	-	-
-	-	-	-	-	-	-	-	-	-	-	-	-	-	-	-	-	-
-	-	-	-	-	-	-	-	-	-	-	-	-	-	-	-	-	-
-	-	-	-	-	-	-	-	-	-	-	-	-	-	-	-	-	-
-	-	-	-	-	-	-	-	-	-	-	-	-	-	-	-	-	-
-	-	-	-	-	-	-	-	-	-	-	-	-	-	-	-	-	-
-	-	-	-	-	-	-	-	-	-	-	-	-	-	-	-	-	-
-	-	-	-	-	-	-	-	-	-	-	-	-	-	-	-	-	-
-	-	-	-	-	-	-	-	-	-	-	-	-	-	-	-	-	-
-	-	-	-	-	-	-	-	-	-	-	-	-	-	-	-	-	-
-	-	-	-	-	-	-	-	-	-	-	-	-	-	-	-	-	-
-	-	-	-	-	-	-	-	-	-	-	-	-	-	-	-	-	-
43,040	1,158	41,882	2,000	2,000	-	4,620	-	4,620	343,204	317,763	25,441	6,500	-	6,500	315,700	254,578	61,122
28,282	-	28,282	-	-	-	-	-	-	312,098	300,298	11,800	-	-	-	34,968	15,848	19,120
-	-	-	-	-	-	-	-	-	-	-	-	-	-	-	-	-	-
-	-	-	-	-	-	-	-	-	-	-	-	-	-	-	-	-	-
7,058	1,158	5,900	-	-	-	-	-	-	11,215	11,215	-	6,500	-	6,500	249,107	215,710	33,397
-	-	-	-	-	-	-	-	-	1,580	-	1,580	-	-	-	22,400	22,400	-
-	-	-	-	-	-	-	-	-	-	-	-	-	-	-	-	-	-
-	-	-	-	-	-	-	-	-	-	-	-	-	-	-	-	-	-
-	-	-	-	-	-	-	-	-	400	-	400	-	-	-	-	-	-
-	-	-	-	-	-	-	-	-	9,000	4,500	4,500	-	-	-	-	-	-
7,700	-	7,700	2,000	2,000	-	4,620	-	4,620	8,911	1,750	7,161	-	-	-	9,225	620	8,605
3,787,268	2,051,510	1,735,758	1,598,694	688,338	910,356	965,454	572,550	392,904	502,595	9,886	492,709	200,812	104,554	96,258	10,057	9,000	1,057
-	-	-	-	-	-	-	-	-	3,175	1,625	1,550	-	-	-	-	-	-
383,140	150,736	232,404	10,104	9,998	106	55,883	20,314	35,569	499,152	8,034	491,118	196,307	100,129	96,178	10,057	9,000	1,057
-	-	-	-	-	-	500	-	500	-	-	-	-	-	-	-	-	-
259	-	259	-	-	-	2,196	2,196	-	97	91	6	60	-	60	-	-	-
2,915,785	1,429,080	1,486,705	1,588,590	678,340	910,250	906,875	550,040	356,835	-	-	-	3,395	3,395	-	-	-	-
-	-	-	-	-	-	-	-	-	-	-	-	-	-	-	-	-	-
-	-	-	-	-	-	-	-	-	-	-	-	-	-	-	-	-	-
487,859	471,469	16,390	-	-	-	-	-	-	-	-	-	-	-	-	-	-	-
225	225	-	-	-	-	-	-	-	100	100	-	1,050	1,030	20	-	-	-
-	-	-	-	-	-	-	-	-	71	36	35	-	-	-	-	-	-
-	-	-	-	-	-	-	-	-	-	-	-	-	-	-	-	-	-
-	-	-	-	-	-	-	-	-	-	-	-	-	-	-	-	-	-
129,825	60,435	69,390	37,039	29,051	7,988	62,985	61,674	1,311	107,780	47,564	60,216	348,374	212,858	135,516	237,560	4,138	233,422
-	-	-	-	-	-	-	-	-	-	-	-	-	-	-	-	-	-
41,120	39,920	1,200	-	-	-	-	-	-	2,330	2,330	-	166,101	166,101	-	234,270	848	233,422
-	-	-	-	-	-	-	-	-	10,000	-	10,000	-	-	-	-	-	-
-	-	-	-	-	-	-	-	-	-	-	-	-	-	-	-	-	-
1,000	-	1,000	-	-	-	-	-	-	14,789	14,309	480	68,803	-	68,803	925	925	-
1,010	-	1,010	870	-	870	-	-	-	-	-	-	-	-	-	-	-	-
5,226	4,426	800	900	-	900	41,228	40,326	902	2,500	-	2,500	19,672	3,642	16,030	25	25	-
-	-	-	28,350	28,350	-	-	-	-	1,050	1,050	-	-	-	-	-	-	-
-	-	-	-	-	-	257	-	257	16,800	-	16,800	-	-	-	-	-	-
21,369	16,089	5,280	-	-	-	15,098	15,098	-	24,870	24,870	-	40,422	37,422	3,000	2,340	2,340	-
60,100	-	60,100	701	701	-	-	-	-	-	-	-	9,807	1,000	8,807	-	-	-
-	-	-	6,218	-	6,218	6,402	6,250	152	35,441	5,005	30,436	43,569	4,693	38,876	-	-	-
-	-	-	-	-	-	-	-	-	-	-	-	-	-	-	-	-	-
-	-	-	-	-	-	-	-	-	-	-	-	-	-	-	-	-	-
-	-	-	-	-	-	-	-	-	-	-	-	-	-	-	-	-	-
-	-	-	-	-	-	-	-	-	-	-	-	-	-	-	-	-	-
-	-	-	-	-	-	-	-	-	-	-	-	-	-	-	-	-	-
-	-	-	-	-	-	-	-	-	-	-	-	-	-	-	-	-	-
-	-	-	-	-	-	-	-	-	-	-	-	-	-	-	-	-	-
-	-	-	-	-	-	-	-	-	-	-	-	-	-	-	-	-	-
-	-	-	-	-	-	-	-	-	-	-	-	-	-	-	-	-	-
-	-	-	-	-	-	-	-	-	-	-	-	-	-	-	-	-	-
-	-	-	-	-	-	-	-	-	-	-	-	-	-	-	-	-	-
307,497	8,381	299,116	1,145	-	1,145	11,070	10,120	950	11,500	6,289	5,211	16,735	-	16,735	-	-	-
-	-	-	1,145	-	1,145	10,120	10,120	-	8,696	6,065	2,631	-	-	-	-	-	-
-	-	-	-	-	-	-	-	-	-	-	-	-	-	-	-	-	-
7,294	-	7,294	-	-	-	-	-	-	-	-	-	-	-	-	-	-	-
8,654	-	8,654	-	-	-	-	-	-	-	-	-	-	-	-	-	-	-
6,941	6,941	-	-	-	-	950	-	950	2,580	-	2,580	16,735	-	16,735	-	-	-
-	-	-	-	-	-	-	-	-	-	-	-	-	-	-	-	-	-
284,608	1,440	283,168	-	-	-	-	-	-	224	224	-	-	-	-	-	-	-
-	-	-	-	-	-	-	-	-	-	-	-	-	-	-	-	-	-

名古屋			松山			水島			大分			徳山下松			仙崎		
愛知			愛媛			岡山			大分			山口			山口		
海上出入貨物			海上出入貨物			海上出入貨物			海上出入貨物			海上出入貨物			海上出入貨物		
計	移出	移入	計	移出	移入	計	移出	移入	計	移出	移入	計	移出	移入	計	移出	移入
4,275,110	2,121,484	2,153,626	1,638,878	719,389	919,489	807,502	126,791	680,711	877,831	257,702	620,129	965,079	381,502	583,577	512,114	0	512,114
7,480	-	7,480	-	-	-	5,097	-	5,097	-	-	-	-	-	-	-	-	-
-	-	-	-	-	-	-	-	-	-	-	-	-	-	-	-	-	-
-	-	-	-	-	-	-	-	-	-	-	-	-	-	-	-	-	-
7,480	-	7,480	-	-	-	3,700	-	3,700	-	-	-	-	-	-	-	-	-
-	-	-	-	-	-	1,397	-	1,397	-	-	-	-	-	-	-	-	-
-	-	-	-	-	-	-	-	-	-	-	-	-	-	-	-	-	-
-	-	-	-	-	-	-	-	-	-	-	-	-	-	-	-	-	-
-	-	-	-	-	-	-	-	-	-	-	-	-	-	-	-	-	-
-	-	-	-	-	-	-	-	-	-	-	-	-	-	-	-	-	-
-	-	-	-	-	-	-	-	-	-	-	-	-	-	-	-	-	-
-	-	-	-	-	-	-	-	-	-	-	-	-	-	-	-	-	-
-	-	-	-	-	-	-	-	-	-	-	-	-	-	-	-	-	-
-	-	-	-	-	-	-	-	-	-	-	-	-	-	-	-	-	-
-	-	-	-	-	-	-	-	-	-	-	-	-	-	-	-	-	-
-	-	-	-	-	-	-	-	-	-	-	-	-	-	-	-	-	-
-	-	-	-	-	-	-	-	-	-	-	-	-	-	-	-	-	-
43,040	1,158	41,882	2,000	2,000	-	16,635	13,991	2,644	116,443	23,334	93,109	343,204	317,763	25,441	512,114	-	512,114
28,282	-	28,282	-	-	-	13,991	13,991	-	15,094	5,844	9,250	312,098	300,298	11,800	-	-	-
-	-	-	-	-	-	-	-	-	3,108	-	3,108	-	-	-	-	-	-
-	-	-	-	-	-	-	-	-	-	-	-	-	-	-	-	-	-
7,058	1,158	5,900	-	-	-	-	-	-	-	-	-	11,215	11,215	-	4,770	-	4,770
-	-	-	-	-	-	-	-	-	2,223	-	2,223	1,580	-	1,580	1,532	-	1,532
-	-	-	-	-	-	-	-	-	-	-	-	-	-	-	-	-	-
-	-	-	-	-	-	-	-	-	1,550	-	1,550	400	400	502,685	-	-	502,685
-	-	-	-	-	-	-	-	-	-	-	-	9,000	4,500	4,500	-	-	-
7,700	-	7,700	2,000	2,000	-	2,644	-	2,644	94,468	17,490	76,978	8,911	1,750	7,161	3,127	-	3,127
3,787,268	2,051,510	1,735,758	1,598,694	688,338	910,356	184,429	40,187	144,242	429,346	43,505	385,841	502,595	9,886	492,709	-	-	-
-	-	-	-	-	-	-	-	-	39,044	39,044	-	3,175	1,625	1,550	-	-	-
383,140	150,736	232,404	10,104	9,998	106	123,948	21,357	102,591	366,124	2,075	364,049	499,152	8,034	491,118	-	-	-
-	-	-	-	-	-	2,885	-	2,885	-	-	-	-	-	-	-	-	-
259	-	259	-	-	-	12,890	1,388	11,502	21,715	-	21,715	97	91	6	-	-	-
-	-	-	-	-	-	-	-	-	-	-	-	-	-	-	-	-	-
2,915,785	1,429,080	1,486,705	1,588,590	678,340	910,250	43,740	16,590	27,150	-	-	-	-	-	-	-	-	-
-	-	-	-	-	-	-	-	-	-	-	-	-	-	-	-	-	-
-	-	-	-	-	-	-	-	-	-	-	-	-	-	-	-	-	-
487,859	471,469	16,390	-	-	-	-	-	-	-	-	-	-	-	-	-	-	-
225	225	-	-	-	-	966	852	114	959	882	77	100	100	-	-	-	-
-	-	-	-	-	-	-	-	-	-	-	-	71	36	35	-	-	-
-	-	-	-	-	-	-	-	-	-	-	-	-	-	-	-	-	-
-	-	-	-	-	-	-	-	-	1,504	1,504	-	-	-	-	-	-	-
-	-	-	-	-	-	-	-	-	-	-	-	-	-	-	-	-	-
129,825	60,435	69,390	37,039	29,051	7,988	570,452	72,613	497,839	308,398	168,759	139,639	107,780	47,564	60,216	-	-	-
-	-	-	-	-	-	-	-	-	-	-	-	-	-	-	-	-	-
41,120	39,920	1,200	-	-	-	9,920	9,920	-	60,323	60,323	-	2,330	2,330	-	-	-	-
-	-	-	-	-	-	-	-	-	-	-	-	10,000	-	10,000	-	-	-
-	-	-	-	-	-	880	-	880	-	-	-	-	-	-	-	-	-
1,000	-	1,000	-	-	-	50,460	2,000	48,460	27,071	20,119	6,952	14,789	14,309	480	-	-	-
1,010	-	1,010	870	-	870	201,530	-	201,530	13,480	-	13,480	-	-	-	-	-	-
5,226	4,426	800	900	-	900	213,725	1,425	212,300	15,557	4,487	11,070	2,500	-	2,500	-	-	-
-	-	-	28,350	28,350	-	-	-	-	-	-	-	1,050	1,050	-	-	-	-
-	-	-	-	-	-	1,950	-	1,950	5,721	-	5,721	16,800	-	16,800	-	-	-
-	-	-	-	-	-	-	-	-	16,438	-	16,438	-	-	-	-	-	-
21,369	16,089	5,280	-	-	-	42,314	36,631	5,683	50,177	26,259	23,918	24,870	24,870	-	-	-	-
60,100	-	60,100	701	701	-	3,302	-	3,302	49,896	14,304	35,592	-	-	-	-	-	-
-	-	-	6,218	-	6,218	34,511	18,393	16,118	63,189	38,221	24,968	35,441	5,005	30,436	-	-	-
-	-	-	-	-	-	6,956	4,244	2,712	6,546	5,046	1,500	-	-	-	-	-	-
-	-	-	-	-	-	4,904	-	4,904	-	-	-	-	-	-	-	-	-
-	-	-	-	-	-	-	-	-	-	-	-	-	-	-	-	-	-
-	-	-	-	-	-	-	-	-	-	-	-	-	-	-	-	-	-
-	-	-	-	-	-	-	-	-	-	-	-	-	-	-	-	-	-
-	-	-	-	-	-	-	-	-	-	-	-	-	-	-	-	-	-
-	-	-	-	-	-	-	-	-	-	-	-	-	-	-	-	-	-
-	-	-	-	-	-	-	-	-	-	-	-	-	-	-	-	-	-
-	-	-	-	-	-	-	-	-	-	-	-	-	-	-	-	-	-
307,497	8,381	299,116	1,145	-	1,145	30,889	-	30,889	23,644	22,104	1,540	11,500	6,289	5,211	-	-	-
-	-	-	1,145	-	1,145	2,013	-	2,013	22,064	22,064	-	8,696	6,065	2,631	-	-	-
-	-	-	-	-	-	-	-	-	-	-	-	-	-	-	-	-	-
7,294	-	7,294	-	-	-	28,876	-	28,876	40	40	-	-	-	-	-	-	-
8,654	-	8,654	-	-	-	-	-	-	-	-	-	-	-	-	-	-	-
6,941	6,941	-	-	-	-	-	-	-	1,540	-	1,540	2,580	-	2,580	-	-	-
-	-	-	-	-	-	-	-	-	-	-	-	-	-	-	-	-	-
284,608	1,440	283,168	-	-	-	-	-	-	-	-	-	224	224	-	-	-	-
-	-	-	-	-	-	-	-	-	-	-	-	-	-	-	-	-	-

4.3 フェリー貨物

(単位：トン・人・台)

			28年	29年	30年	令和元年	令和2年
フェリー貨物	計	計	42,967,395	45,216,375	45,461,425	44,885,770	40,360,245
		移出	21,068,455	22,238,495	22,337,875	21,929,360	19,808,585
		移入	21,898,940	22,977,880	23,123,550	22,956,410	20,551,660
単位：トン							
フェリー乗降客	計	計	982,776	1,010,125	939,189	985,492	487,853
		乗込	495,064	512,863	464,713	486,091	249,291
		上陸	487,712	497,262	474,476	499,401	238,562
単位：人							
自動車航送車両台数合計	計	計	738,483	789,267	793,734	793,288	655,715
		移出	370,897	397,214	404,133	398,200	333,668
		移入	367,586	392,053	389,601	395,088	322,047
単位：台							
バス	計	計	2,903	2,990	3,048	3,620	1,159
		移出	1,374	1,414	1,463	1,745	454
		移入	1,529	1,576	1,585	1,875	705
	特大	計	878	961	822	1,007	253
		移出	340	379	383	505	104
		移入	538	582	439	502	149
	大型	計	378	398	436	416	115
		移出	170	180	211	199	57
		移入	208	218	225	217	58
	普通	計	1,645	1,630	1,645	1,568	512
		移出	863	854	867	819	293
		移入	782	776	778	749	219
	小型	計	2	1	145	629	279
		移出	1	1	2	222	0
		移入	1	0	143	407	279
トラック	計	計	203,838	211,960	205,862	208,916	187,460
		移出	102,225	105,165	103,079	104,324	96,257
		移入	101,613	106,795	102,783	104,592	91,203
	特大	計	159,938	168,483	163,065	168,183	150,917
		移出	80,721	84,447	82,624	84,715	78,111
		移入	79,217	84,036	80,441	83,468	72,806
	大型	計	24,026	22,688	22,357	20,897	19,920
		移出	12,507	11,622	11,310	10,761	10,597
		移入	11,519	11,066	11,047	10,136	9,323
	普通	計	11,933	12,976	12,633	12,280	10,691
		移出	5,417	5,660	5,578	5,500	4,849
		移入	6,516	7,316	7,055	6,780	5,842
	小型	計	7,941	7,813	7,807	7,556	5,932
		移出	3,580	3,436	3,567	3,348	2,700
		移入	4,361	4,377	4,240	4,208	3,232
乗用車	計	計	288,263	308,115	272,709	317,022	224,971
		移出	156,623	162,827	169,996	167,279	122,701
		移入	131,640	145,288	102,713	149,743	102,270
	普通	計	216,130	226,706	229,385	231,154	163,866
		移出	125,259	126,696	131,155	127,702	93,568
		移入	90,871	100,010	98,230	103,452	70,298
	軽四輪	計	72,133	81,409	43,324	85,868	61,105
		移出	31,364	36,131	38,841	39,577	29,133
		移入	40,769	45,278	4,483	46,291	31,972
その他	計	計	253,479	266,202	271,624	263,730	242,125
		移出	120,675	127,808	129,510	124,852	114,256
		移入	132,804	138,394	142,114	138,878	127,869
	軽トラック	計	2,912	2,633	2,567	2,695	1,939
		移出	469	263	389	216	290
		移入	2,443	2,370	2,178	2,479	1,649
	トレーラー	計	250,567	263,569	269,057	261,035	240,186
		移出	120,206	127,545	129,121	124,636	113,966
		移入	130,361	136,024	139,936	136,399	126,220

5. 荷役状況

5. 1	公共ふ頭別係留状況	4 3.
5. 2	公共ふ頭別貨物取扱状況	4 4.

5.1 公共ふ頭別係留状況

	係留状況					
	計		荷役船		不荷役船	
	隻数	総トン数	隻数	総トン数	隻数	総トン数
合計	46,268	90,689,479	40,689	86,112,314	5,579	4,577,165
公共計	33,583	51,270,994	29,546	47,718,851	4,037	3,552,143
専用計	12,685	39,418,485	11,143	38,393,463	1,542	1,025,022
門司地区合計	29,148	50,948,798	26,312	48,834,213	2,836	2,114,585
門司地区公共計	25,748	41,054,944	24,358	39,117,551	1,390	1,937,393
西海岸	20,058	1,094,470	19,886	753,535	172	340,935
新浜	282	251,817	45	33,508	237	218,309
新門司	1,962	19,575,110	1,753	19,282,188	209	292,922
田野浦	524	2,337,999	365	2,179,668	159	158,331
太刀浦	2,922	17,795,548	2,309	16,868,652	613	926,896
門司地区専用計	3,400	9,893,854	1,954	9,716,662	1,446	177,192
小倉地区合計	7,410	7,060,593	6,350	6,270,541	1,060	790,052
小倉地区公共計	3,761	4,011,004	2,711	3,270,746	1,050	740,258
日明	2,126	2,243,349	1,266	1,603,196	860	640,153
砂津	1,585	1,721,842	1,435	1,643,435	150	78,407
高浜	50	45,813	10	24,115	40	21,698
小倉地区専用計	3,649	3,049,589	3,639	2,999,795	10	49,794
洞海地区合計	9,710	32,680,088	8,027	31,007,560	1,683	1,672,528
洞海地区公共計	4,074	6,205,046	2,477	5,330,554	1,597	874,492
響灘	1,604	4,654,861	1,476	4,455,761	128	199,100
北湊	541	216,948	164	58,074	377	158,874
黒崎	298	344,575	267	326,979	31	17,596
堀川	273	228,024	189	182,547	84	45,477
二島	100	78,890	68	67,497	32	11,393
堺川	422	283,324	248	204,360	174	78,964
若松	20	3,529	0	0	20	3,529
戸畑	816	394,895	65	35,336	751	359,559
洞海地区専用計	5,636	26,475,042	5,550	25,677,006	86	798,036

5.2 公共ふ頭別貨物取扱状況

(単位:隻・総トン・トン)

	貨物取扱状況			取扱主要品種	
	計	輸移出	輸移入	輸移出	輸移入
合計	88,458,883	35,684,624	52,774,259		
公共計	44,690,760	20,934,630	23,756,130		
専用計	43,768,123	14,749,994	29,018,129		
門司地区合計	53,303,161	26,037,602	27,265,559		
門司地区公共計	37,927,061	18,067,827	19,859,234		
西海岸	420,715	46,389	374,326	化学飼料	とうもろこし
新浜	28,098	529	27,569	動植物性製造飼肥料	動植物性製造飼肥料
新門司	30,381,298	14,666,999	15,714,299	完成自動車	完成自動車
田野浦	530,536	385,886	144,650	金属くず	砂利・砂
太刀浦	6,566,414	2,968,024	3,598,390	化学薬品	自動車部品
門司地区専用計	15,376,100	7,969,775	7,406,325		
小倉地区合計	7,415,464	2,697,683	4,717,781		
小倉地区公共計	2,981,585	1,096,551	1,885,034		
日明	1,336,720	397,188	939,532	木材チップ	鋼材
砂津	1,609,484	699,113	910,371	完成自動車	完成自動車
高浜	35,381	250	35,131	水	砂利・砂
小倉地区専用計	4,433,879	1,601,132	2,832,747		
洞海地区合計	27,740,258	6,949,339	20,790,919		
洞海地区公共計	3,782,114	1,770,252	2,011,862		
響灘	2,557,821	1,192,325	1,365,496	ゴム製品	非金属鉱物
北湊	103,890	1,068	102,822	金属製品	金属製品
黒崎	470,349	222,530	247,819	金属くず	石炭
堀川	179,847	54,216	125,631	砂利・砂	砂利・砂
二島	87,222	60,829	26,393	鋼材	金属くず
堺川	297,457	181,541	115,916	鉄鋼	砂利・砂
若松	0	0	0		
戸畑	85,528	57,743	27,785	鉄鋼	化学薬品
洞海地区専用計	23,958,144	5,179,087	18,779,057		

6. 参考資料

6. 1	全国入港船舶年次別表	45.
6. 2	全国海上出入貨物年次別表	46.
6. 3	輸出入額（門司税関管内）年次別表	47.

6.1 全国入港船舶年次別表

(単位:隻・トン)

年次	合 計		外 航 船 舶		内 航 船 舶	
	隻数	総トン数	隻数	総トン数	隻数	総トン数
昭和39	11,054,462	1,276,501,433	49,459	349,227,327	11,005,003	927,274,106
40	11,202,344	1,414,043,909	57,748	394,942,536	11,144,596	1,019,101,373
41	11,589,578	1,648,996,523	60,565	458,723,663	11,529,013	1,190,272,860
42	11,747,873	1,876,263,129	67,462	547,495,788	11,680,411	1,328,767,341
43	11,779,012	1,995,876,814	72,442	602,282,454	11,706,570	1,393,594,360
44	11,586,741	2,157,313,235	76,004	656,633,669	11,510,737	1,500,679,566
45	9,851,442	2,307,452,358	78,551	736,654,753	9,772,891	1,570,797,605
46	9,701,139	2,485,406,519	80,792	765,158,035	9,620,347	1,720,248,484
47	9,749,927	2,729,764,983	80,600	831,693,254	9,669,327	1,898,071,729
48	9,823,794	3,039,653,755	82,542	937,347,977	9,741,252	2,102,305,778
49	9,689,253	3,107,981,633	82,556	985,171,362	9,606,697	2,122,810,271
50	9,096,957	2,993,318,110	79,671	920,579,399	9,017,286	2,072,738,711
51	9,024,237	3,021,157,337	84,191	965,292,363	8,940,046	2,055,864,974
52	9,008,152	3,146,955,947	88,414	1,053,377,286	8,919,738	2,093,578,661
53	9,170,431	3,169,180,569	88,852	1,051,864,731	9,081,579	2,117,315,838
54	9,386,755	3,303,590,210	88,340	1,123,710,653	9,298,415	2,179,879,557
55	9,442,347	3,362,385,150	87,510	1,164,039,874	9,354,837	2,198,345,276
56	9,120,646	3,313,207,650	85,955	1,142,273,327	9,034,691	2,170,934,323
57	9,125,550	3,279,973,529	88,008	1,138,611,010	9,037,542	2,141,362,519
58	8,946,622	3,269,930,315	87,850	1,148,240,654	8,858,772	2,121,689,661
59	8,550,411	3,368,925,073	87,780	1,206,985,391	8,462,631	2,161,939,682
60	8,284,717	3,435,821,057	89,765	1,275,178,811	8,194,952	2,160,642,246
61	8,142,025	3,460,413,564	89,188	1,288,109,423	8,052,837	2,172,304,141
62	8,128,239	3,510,089,686	90,422	1,325,092,628	8,037,817	2,184,997,058
63	7,967,717	3,568,525,262	90,531	1,379,866,925	7,877,186	2,188,658,337
平成元	7,915,428	3,647,115,376	94,443	1,438,209,231	7,820,985	2,208,906,145
2	7,734,561	3,804,615,146	96,133	1,501,016,201	7,638,428	2,303,598,945
3	7,705,237	3,924,083,145	99,132	1,549,087,174	7,606,105	2,374,995,971
4	7,436,310	3,970,530,712	102,671	1,582,631,548	7,333,639	2,387,899,164
5	7,243,447	4,036,684,439	103,202	1,596,696,358	7,140,245	2,439,988,081
6	7,310,403	4,147,550,350	106,681	1,646,158,155	7,203,722	2,501,392,195
7	7,102,689	4,063,247,460	109,667	1,616,442,872	6,993,022	2,446,804,588
8	6,957,786	4,231,106,332	117,394	1,698,951,340	6,840,392	2,532,154,992
9	6,889,352	4,310,229,663	120,668	1,731,632,577	6,768,684	2,578,597,086
10	6,639,967	4,046,405,211	116,186	1,685,106,592	6,523,781	2,361,298,619
11	6,387,021	3,968,341,759	117,319	1,672,713,473	6,269,702	2,295,628,286
12	6,323,937	4,034,827,613	123,560	1,739,778,769	6,200,377	2,295,048,844
13	6,015,102	4,000,883,600	124,027	1,724,681,294	5,891,075	2,276,202,306
14	5,841,503	3,946,664,975	122,856	1,716,293,770	5,718,647	2,230,371,205
15	5,642,274	3,978,723,070	127,752	1,758,075,297	5,514,522	2,220,647,773
16	5,301,734	4,016,536,976	129,592	1,789,971,084	5,172,142	2,226,565,892
17	5,190,602	4,026,459,547	129,910	1,803,071,103	5,060,692	2,223,388,444
18	5,004,663	4,074,540,959	128,580	1,847,466,711	4,876,083	2,227,074,248
19	4,868,770	4,049,089,316	126,289	1,904,954,456	4,742,481	2,144,134,860
20	4,608,619	4,038,983,787	124,046	1,972,558,966	4,484,573	2,066,424,821
21	4,324,046	3,579,781,038	106,390	1,716,562,946	4,217,656	1,863,218,092
22	4,231,393	3,699,210,101	111,916	1,879,827,249	4,119,477	1,819,382,852
23	4,036,366	3,632,315,122	107,889	1,862,576,068	3,928,477	1,769,739,054
24	3,861,192	3,715,307,561	108,865	1,923,321,609	3,752,327	1,791,985,952
25	3,760,183	3,722,324,273	107,908	1,943,300,478	3,652,275	1,779,023,795
26	3,718,667	3,710,557,373	106,353	1,935,975,801	3,612,314	1,774,581,572
27	3,596,351	3,754,693,117	103,967	1,974,099,835	3,492,384	1,780,593,282
28	3,510,866	3,830,976,819	104,358	2,045,999,705	3,406,508	1,784,977,114
29	3,481,456	3,893,254,649	103,541	2,092,567,920	3,377,915	1,800,686,729
30	3,432,208	3,912,337,103	102,408	2,123,313,368	3,329,800	1,789,023,735
令和元	3,360,204	3,885,467,066	98,734	2,087,448,321	3,261,470	1,798,018,745

港湾統計年報(国土交通省)による

6.2 全国海上出入貨物年次別表

(単位:トン)

年次	合計	外国貿易			内国貿易		
		計	輸出	輸入	計	移出	移入
昭和39	744,509,790	207,915,563	24,357,560	183,558,003	536,594,227	269,189,222	267,405,005
40	827,122,261	241,714,591	29,949,064	211,765,527	585,407,670	294,897,472	290,510,198
41	955,094,178	278,519,997	33,191,979	245,328,018	676,574,181	343,173,679	333,400,502
42	1,141,432,415	336,462,399	34,458,066	302,004,333	804,970,016	407,282,060	397,687,956
43	1,379,682,366	397,052,184	43,644,305	353,407,879	982,630,182	488,945,764	493,684,418
44	1,624,858,830	467,156,393	51,451,569	415,704,824	1,157,702,437	583,643,838	574,058,599
45	1,875,740,594	552,915,838	59,901,212	493,014,626	1,322,824,756	657,203,282	665,621,474
46	2,033,210,478	599,135,336	76,940,213	522,195,123	1,434,075,142	713,786,311	720,288,831
47	2,252,775,323	622,665,967	74,674,348	547,991,619	1,630,109,356	811,808,723	818,300,633
48	2,658,119,351	726,522,031	78,850,551	647,671,480	1,931,597,320	960,407,737	971,189,583
49	2,705,612,190	768,214,564	98,218,106	669,996,458	1,937,397,626	971,756,928	965,640,698
50	2,552,551,908	703,313,120	95,625,279	607,687,841	1,849,238,788	928,151,763	921,087,025
51	2,628,578,501	751,694,748	116,156,687	635,538,061	1,876,883,753	932,176,432	944,707,321
52	2,695,508,933	774,073,901	125,608,373	648,465,528	1,921,435,032	952,724,492	968,710,540
53	2,745,264,011	761,595,489	130,545,022	631,050,467	1,983,668,522	979,523,029	1,004,145,493
54	2,903,472,859	815,157,775	133,211,889	681,945,886	2,088,315,084	1,032,168,193	1,056,146,891
55	2,925,227,897	828,365,405	152,551,064	675,814,341	2,096,862,492	1,042,601,013	1,054,261,479
56	2,840,188,006	788,501,499	157,366,758	631,134,741	2,051,686,507	1,023,678,852	1,028,007,655
57	2,760,015,601	772,334,745	150,011,299	622,323,446	1,987,680,856	992,334,569	995,346,287
58	2,724,906,834	771,985,781	160,480,945	611,504,836	1,952,921,053	973,572,599	979,348,454
59	2,866,025,011	845,634,505	172,307,150	673,327,355	2,020,390,506	1,010,230,541	1,010,159,965
60	2,840,133,584	859,300,879	187,569,698	671,731,181	1,980,832,705	992,669,249	988,163,456
61	2,813,800,723	842,062,696	173,777,461	668,285,235	1,971,738,027	989,305,103	982,432,924
62	2,856,292,012	856,568,467	164,351,501	692,216,966	1,999,723,545	1,001,603,132	998,120,413
63	2,977,951,071	913,764,141	163,095,785	750,668,356	2,064,186,930	1,031,222,359	1,032,964,571
平成元	3,166,573,598	950,524,141	165,317,296	785,206,845	2,216,049,457	1,106,658,965	1,109,390,492
2	3,252,616,250	968,975,859	171,142,668	797,833,191	2,283,640,391	1,141,932,485	1,141,707,906
3	3,319,108,657	1,002,173,624	177,679,006	824,494,618	2,316,935,033	1,154,342,554	1,162,592,479
4	3,292,682,469	1,002,303,579	191,342,304	810,961,275	2,290,378,890	1,146,399,347	1,143,979,543
5	3,267,247,237	1,009,909,530	189,564,067	820,345,463	2,257,337,707	1,131,383,428	1,125,954,279
6	3,399,082,086	1,054,341,946	191,197,926	863,144,020	2,344,740,140	1,173,564,912	1,171,175,228
7	3,418,409,989	1,071,083,811	187,806,204	883,277,607	2,347,326,178	1,170,468,543	1,176,857,635
8	3,464,953,233	1,089,703,697	187,694,151	902,009,546	2,375,249,536	1,183,890,113	1,191,359,423
9	3,465,264,620	1,373,066,906	207,959,026	1,165,107,880	2,092,197,714	919,947,759	1,172,249,955
10	3,165,397,926	1,063,850,819	205,047,647	858,803,172	2,101,547,107	1,051,972,877	1,049,574,230
11	3,087,395,396	1,089,721,745	200,865,161	888,856,584	1,997,673,651	1,001,816,586	995,857,065
12	3,177,770,938	1,239,162,893	203,244,162	1,035,918,731	1,938,608,045	934,156,745	1,004,451,300
13	3,093,925,609	1,116,284,884	200,196,965	916,087,919	1,997,640,725	1,006,385,152	971,255,573
14	3,067,238,377	1,126,990,821	223,663,825	903,326,996	1,940,247,556	993,608,637	946,638,919
15	3,099,912,217	1,179,038,760	229,747,104	949,291,656	1,920,873,457	971,243,483	949,629,974
16	3,149,847,763	1,212,034,195	249,360,076	962,674,119	1,937,813,568	977,810,603	960,002,965
17	3,174,267,032	1,226,322,892	260,663,902	965,658,990	1,947,944,140	983,124,745	964,819,395
18	3,201,374,576	1,256,467,039	284,811,794	971,655,245	1,944,907,537	979,862,321	965,045,216
19	3,215,325,733	1,291,554,747	303,831,865	987,722,882	1,923,770,986	976,872,941	946,898,045
20	3,146,099,666	1,299,032,076	309,788,272	989,243,804	1,847,067,590	939,898,144	907,169,446
21	2,636,392,289	1,092,976,357	245,219,417	847,756,940	1,543,415,932	783,316,618	760,099,314
22	2,807,753,991	1,235,348,233	285,847,299	949,500,934	1,572,405,758	794,865,107	777,540,651
23	2,783,949,083	1,226,319,224	270,997,403	955,321,821	1,557,629,859	782,464,435	775,165,424
24	2,851,800,967	1,269,020,445	280,917,068	988,103,377	1,582,780,522	796,212,214	786,568,308
25	2,900,477,440	1,291,104,101	289,689,958	1,001,414,143	1,609,373,339	811,299,553	798,073,786
26	2,880,598,007	1,276,159,982	287,292,382	988,867,600	1,604,438,025	808,020,458	796,417,567
27	2,810,355,409	1,253,431,532	293,602,467	959,829,065	1,556,923,877	780,254,602	776,669,275
28	2,781,775,188	1,238,384,243	286,749,432	951,634,811	1,543,390,945	774,772,036	768,618,909
29	2,825,095,526	1,252,243,206	289,648,536	962,594,670	1,572,852,320	789,653,518	783,198,802
30	2,821,101,972	1,249,513,171	292,755,284	956,757,887	1,571,588,801	788,665,915	782,922,886
令和元	2,747,284,161	1,216,321,464	290,297,408	926,024,056	1,530,962,697	768,341,166	762,621,531

港湾統計年報(国土交通省)による

6.3 輸出入額(門司税関管内)年次別表

(単位:百万円)

年次	総額			輸出額			輸入額		
	総計 (通関官署)	門司 (門司、小倉、 田野浦)	戸畑 (戸畑、若松)	計	門司 (門司、小倉、 田野浦)	戸畑 (戸畑、若松)	計	門司 (門司、小倉、 田野浦)	戸畑 (戸畑、若松)
昭和10	249	151	98	88	62	26	161	89	72
14	532	332	200	168	127	41	364	205	159
21	104	60	44	80	55	25	24	5	19
22	524	233	291	359	110	249	165	123	42
23	3,068	1,081	1,987	1,539	352	1,187	1,529	729	800
24	25,086	15,317	9,769	3,465	1,861	1,604	21,621	13,456	8,165
30	80,892	37,976	42,916	25,640	8,877	16,763	55,252	29,099	26,153
31	101,246	43,027	58,219	25,674	11,873	13,801	75,572	31,154	44,418
32	137,212	45,544	91,668	28,319	13,072	15,247	108,893	32,472	76,421
33	99,544	36,636	62,908	33,989	11,872	22,117	65,555	24,764	40,791
34	116,334	48,797	67,537	36,964	16,829	20,135	79,370	31,968	47,402
35	147,689	52,335	95,354	50,549	21,169	29,380	97,140	31,166	65,974
36	186,818	69,853	116,965	55,488	28,620	26,868	131,330	41,233	90,097
37	173,327	64,621	108,706	62,848	28,045	34,803	110,479	36,576	73,903
38	183,254	70,323	112,931	74,943	32,971	41,972	108,311	37,352	70,959
39	235,668	85,112	150,556	95,459	35,300	60,159	140,209	49,812	90,397
40	269,318	95,429	173,889	119,946	39,357	80,589	149,372	56,072	93,300
41	272,725	216,908	55,817	129,810	106,233	23,577	142,915	110,675	32,240
42	319,332	300,607	18,725	127,067	124,822	2,245	192,265	175,785	16,480
43	315,775	297,338	18,437	150,691	147,080	3,611	165,084	150,258	14,826
44	347,329	327,744	19,585	173,968	167,191	6,777	173,361	160,553	12,808
45	398,431	373,735	24,696	192,345	183,682	8,663	206,086	190,053	16,033
46	413,819	387,767	26,052	226,583	217,547	9,036	187,236	170,220	17,016
47	367,640	152,497	215,143	208,886	88,774	120,112	158,754	63,723	95,031
48	430,655	190,123	240,532	238,392	107,967	130,425	192,263	82,156	110,107
49	743,432	334,154	409,278	455,007	212,623	242,384	288,425	121,531	166,894
50	704,101	308,614	395,487	412,997	200,718	212,279	291,104	107,896	183,208
51	764,915	357,805	407,110	468,952	250,586	218,366	295,963	107,219	188,744
52	765,551	367,297	398,254	398,445	262,945	220,500	282,106	104,352	177,754
53	661,596	335,824	325,772	442,960	255,474	187,486	218,636	80,350	138,286
54	875,677	409,956	465,721	554,262	304,423	249,839	321,415	105,533	215,882
55	1,140,516	508,984	631,532	708,021	374,850	333,171	432,495	134,134	298,361
56	1,209,061	523,327	685,734	747,782	396,100	351,682	461,279	127,227	334,052
57	1,213,826	499,550	714,276	717,451	358,486	358,965	496,375	141,064	355,311
58	1,130,729	548,629	582,100	655,336	404,363	250,973	475,393	144,266	331,127
59	1,272,419	642,957	629,462	778,627	481,885	296,742	493,792	161,072	332,720
60	1,254,731	622,556	632,175	769,643	466,210	303,433	485,088	156,346	328,742
61	867,802	449,660	418,142	539,981	324,687	215,294	327,821	124,973	202,848
62	753,710	408,001	345,709	448,905	261,988	186,917	304,805	146,013	158,792
63	848,488	478,526	369,962	486,610	267,022	219,588	361,878	211,504	150,374
平成元	929,696	570,677	359,019	509,927	311,221	198,706	419,769	259,456	160,313
2	957,742	586,268	371,474	496,085	309,575	186,510	461,657	276,693	184,964
3	1,035,743	651,512	384,231	570,936	350,432	220,504	464,807	301,080	163,727
4	978,441	650,049	328,392	540,192	359,622	180,570	438,249	290,427	147,822
5	925,322	637,489	287,833	526,502	361,639	164,863	398,820	275,850	122,970
6	947,263	696,022	251,241	541,401	394,915	146,486	405,862	301,107	104,755
7	1,138,282	865,052	273,230	635,003	474,593	160,410	503,279	390,459	112,820
8	1,148,528	844,351	304,177	608,204	433,042	175,162	540,324	411,309	129,015
9	1,213,776	846,110	367,666	629,276	407,034	222,242	584,500	439,076	145,424
10	1,062,253	722,029	340,224	556,688	330,620	226,068	505,565	391,409	114,156
11	1,021,396	710,911	310,485	548,390	333,516	214,874	473,006	377,395	95,611
12	1,123,224	766,312	356,912	604,985	365,584	239,401	518,239	400,728	117,511
13	1,050,521	712,420	338,101	520,393	306,040	214,353	530,128	406,380	123,748
14	1,013,098	714,049	299,049	511,790	334,102	177,688	501,308	379,947	121,361
15	1,133,203	810,721	322,482	609,735	420,214	189,521	523,468	390,507	132,961
16	1,317,995	911,657	406,338	723,175	484,831	238,344	594,820	426,826	167,994
17	1,510,978	1,011,021	499,957	803,567	518,934	284,633	707,411	492,087	215,324
18	1,732,876	1,157,724	575,152	901,497	559,102	342,395	831,379	598,622	232,757
19	1,956,971	1,297,139	659,832	1,002,721	576,985	425,736	954,250	720,154	234,096
20	2,255,535	1,444,896	810,639	1,127,407	696,492	430,915	1,128,128	748,404	379,724
21	1,446,821	939,923	506,898	805,598	483,275	322,323	641,223	456,648	184,575
22	1,870,250	1,264,356	605,894	1,038,465	665,082	373,383	831,785	599,274	232,511
23	2,066,236	1,361,077	705,159	1,036,694	662,122	374,572	1,029,542	698,955	330,587
24	2,126,155	1,351,043	775,112	1,025,147	642,291	382,856	1,101,008	708,752	392,256
25	2,464,605	1,503,448	961,157	1,166,082	698,192	467,890	1,298,523	805,256	493,267
26	2,428,840	1,528,717	900,123	1,125,733	700,668	425,065	1,303,108	828,049	475,058
27	2,414,937	1,628,064	786,873	1,225,211	777,175	448,036	1,189,726	850,889	338,837
28	2,067,505	1,497,035	570,470	1,062,255	721,992	340,263	1,005,250	775,043	230,207
29	2,458,072	1,808,317	649,755	1,297,540	924,602	372,938	1,160,532	883,715	276,817
30	2,648,713	1,918,822	729,891	1,390,751	1,000,509	390,242	1,257,962	918,313	339,649
令和元	2,348,264	1,730,351	617,913	1,211,849	845,295	366,554	1,136,415	885,056	251,359
2	2,046,461	1,560,404	486,057	1,174,372	874,804	299,568	872,089	685,600	186,489

〔門司〕小倉を含む。なお41年4月~46年12月戸畑・八幡を含む 九州経済圏の貿易(門司税関)
〔戸畑〕41年3月まで戸畑・八幡・若松計上 41年4月~46年12月若松のみ 47年1月から戸畑・八幡・若松計上

北九州港湾統計

令和2年－2020年一年報

令和2年1月から令和2年12月までの港湾利用状況

発行 北九州市港湾空港局港営部港営課
北九州市門司区西海岸一丁目2番7号
電話 : 093(321)5932
E-mail : portinfo@kitaqport.or.jp
URL : <http://www.kitaqport.or.jp>

