


北九州港港湾統計

平成30年 - 2018年 - 年報

北九州市港湾空港局



北九州 歴史と夢は 港から



北九州港マスコットキャラクター
「スナQ」

この統計の編纂にあたって

1. この統計概要は、統計法に基づく港湾調査規則（昭和26年3月10日運輸省令第13号）によって、北九州港と内外諸港との間に出入りした船舶・貨物を調査したものを集計した。
2. 入港船舶は、荷役の有無にかかわらず、総トン数5トン以上のものを対象とした。
海上出入貨物は船舶及び「はしけ」により出入りしたものをすべて調査対象とした。
貨物のトン数は、原則としてフレートトンを採用した。したがって容積は1.133立方メートル、重量は1,000キログラムをもって1トンとし、容積又は重量のいずれか大なる方をもって計算することを原則とした。ただし、商習慣に従っている貨物は、その習慣に従った。
5. この統計概要で用いる用語の意味は以下のとおりである。
 - 外国貿易 : 北九州港と直接外国の港湾との間で取引のあった貨物。
 - 内国貿易 : 北九州港と国内の港湾との間で取引のあった貨物。
国内の他の港湾で中継され、外国の港湾との間で取引のあった貨物を含む。
 - フィーダー : 本船輸送に対する支線輸送のことで、国内の他の港湾で中継され、外国の港湾との間で取引される輸出入貨物をいう。通常は内国貿易に含まれる。
 - 国際コンテナ : 外国貿易とフィーダー貨物を加えたもの。北九州港における実質的な外国貿易貨物量となる。
 - 国内コンテナ : 内国貿易からフィーダー貨物を差し引いたもの。北九州港における純粋な内国貿易貨物量となる。
 - TEU : (Twenty-foot Equivalent Unit) 20フィートコンテナに換算したコンテナ個数の単位。
20フィートコンテナ1個が1TEU、40フィートコンテナ1個が2TEUとなる。
 - 実入コンテナ : 貨物が入ったコンテナをいう。
 - 空コンテナ : 貨物が入っていない空のコンテナをいう。
6. 数字の単位未満は、四捨五入などで処理してあるので、合計の数値とその内訳の計が一致しない場合がある。

目次

1. 概要

1. 1	概況	6.
1. 2	入港船舶	6.
1. 3	海上出入貨物	6.
1. 4. 1	コンテナ貨物（20フィート換算個数）	7.
1. 4. 2	コンテナ貨物（トン数）	7.
1. 5	入港船舶定期外国航路別隻数と総トン数	8.
1. 6	入港船舶外国航路船籍ベスト10	8.
1. 7	入港船舶用途別ベスト10	8.
1. 8	入港船舶年次表	9.
1. 9	海上出入貨物相手先ベスト10	10.
1. 10	海上出入貨物品種別ベスト10	11.
1. 11	海上出入貨物品種別表	12.
1. 12	海上出入貨物年次表	14.
1. 13	コンテナ個数（実個数）	15.
1. 14	実入コンテナ個数（20フィート換算個数）	15.
1. 15	国際コンテナ貨物相手国・地域ベスト10	16.
1. 16	国際コンテナ貨物品種別ベスト10	17.
1. 17. 1	国際国内コンテナ貨物品種別表（20フィート換算個数）	18.
1. 17. 2	外貿内貿コンテナ貨物品種別表（20フィート換算個数）	20.
1. 17. 3	国際国内コンテナ貨物品種別表（トン数）	22.
1. 17. 4	外貿内貿コンテナ貨物品種別表（トン数）	24.
1. 18. 1	コンテナ貨物年次表（20フィート換算個数）	26.
1. 18. 2	コンテナ貨物年次表（トン数）	27.

2. グラフでみる北九州港

2. 1	入港船舶隻数と総トン数の推移	30.
2. 2	入港船舶船種別隻数の割合	30.
2. 3	海上出入貨物量の推移	31.
2. 4	海上出入貨物主要品種の割合	31.
2. 5	国際国内コンテナ貨物量の推移	32.
2. 6	国際コンテナ貨物主要品種の割合	32.
2. 7	国際コンテナ貨物相手国別の割合	32.
2. 8	フェリー貨物量、乗降客数、自動車航送車両台数の推移	33.

3. 入港船舶

3. 1	入港船舶月別表	36.
3. 2	入港船舶用途別表	38.
3. 3	最大入港船舶年次別表	39.
3. 4	入港船舶外航船舶籍国・地域別表	39.
3. 5	入港船舶定期外国航路別表	40.

4. 海上出入貨物・コンテナ貨物

4. 1	海上出入貨物・コンテナ貨物月別表	42.
4. 2	海上出入貨物取引相手港別品種別表	
	外国貿易 海上出入貨物輸出相手港上位10港	44.
	外国貿易 海上出入貨物輸入相手港上位10港	46.
	内国貿易 海上出入貨物移出相手港上位10港	48.
	内国貿易 海上出入貨物移入相手港上位10港	50.
4. 3	フェリー貨物	52.

5. 荷役状況

5	公共ふ頭別荷役状況	54.
---	-----------	-----

6. 参考資料

6. 1	全国入港船舶年次別表	58.
6. 2	全国海上出入貨物年次別表	59.
6. 3	輸出入額（門司税関管内）年次別表	60.

1. 概要

1. 1	概況	6.
1. 2	入港船舶	6.
1. 3	海上出入貨物	6.
1. 4. 1	コンテナ貨物（20フィート換算個数）	7.
1. 4. 2	コンテナ貨物（トン数）	7.
1. 5	入港船舶定期外国航路別隻数と総トン数	8.
1. 6	入港船舶外国航路船籍ベスト10	8.
1. 7	入港船舶用途別ベスト10	8.
1. 8	入港船舶年次表	9.
1. 9	海上出入貨物相手先ベスト10	10.
1. 10	海上出入貨物品種別ベスト10	11.
1. 11	海上出入貨物品種別表	12.
1. 12	海上出入貨物年次表	14.
1. 13	コンテナ個数（実個数）	15.
1. 14	実入コンテナ個数（20フィート換算個数）	15.
1. 15	国際コンテナ貨物相手国・地域ベスト10	16.
1. 16	国際コンテナ貨物品種別ベスト10	17.
1. 17. 1	国際国内コンテナ貨物品種別表（20フィート換算個数）	18.
1. 17. 2	外貿内貿コンテナ貨物品種別表（20フィート換算個数）	20.
1. 17. 3	国際国内コンテナ貨物品種別表（トン数）	22.
1. 17. 4	外貿内貿コンテナ貨物品種別表（トン数）	24.
1. 18. 1	コンテナ貨物年次表（20フィート換算個数）	26.
1. 18. 2	コンテナ貨物年次表（トン数）	27.

1. 概要

1.1 概況

北九州港における平成30年(2018年)の入港船舶隻数は、54,659隻、総トン数は99,665,072トンとなり、前年並みであった。

海上出入貨物取扱量は、前年より約26万トン増加し、1億176万トンとなり、リーマンショック以降最高の値となった。最も増加したのは「完成自動車」であり、前年比で約82万トン増加した。

コンテナ貨物取扱量は、54.9万TEUとなり、4年連続で増加し、過去最高の値となった。

1.2 入港船舶

(単位:隻・総トン)

		30年		29年		増減	対前年比 (%)
			構成比(%)		構成比(%)		
隻数	合計	54,659	100.0	54,929	100.0	-270	99.5
	外航船舶	4,170	7.6	4,387	8.0	-217	95.1
	内航船舶	50,489	92.4	50,542	92.0	-53	99.9
総トン数	合計	99,665,072	100.0	100,861,030	100.0	-1,195,958	98.8
	外航船舶	56,125,144	56.3	57,334,120	56.8	-1,208,976	97.9
	内航船舶	43,539,928	43.7	43,526,910	43.2	13,018	100.0

1.3 海上出入貨物

(単位:トン)

		30年		29年		増減	対前年比 (%)
			構成比(%)		構成比(%)		
合計		101,762,049	100.0	101,500,369	100.0	261,680	100.3
輸移出		39,911,536	39.2	39,984,540	39.4	-73,004	99.8
輸移入		61,850,513	60.8	61,515,829	60.6	334,684	100.5
外国貿易	合計	32,542,484	32.0	32,436,543	32.0	105,941	100.3
	輸出	7,270,868	7.1	7,385,345	7.3	-114,477	98.4
	輸入	25,271,616	24.8	25,051,198	24.7	220,418	100.9
内国貿易	合計	69,219,565	68.0	69,063,826	68.0	155,739	100.2
	移出	32,640,668	32.1	32,599,195	32.1	41,473	100.1
	移入	36,578,897	35.9	36,464,631	35.9	114,266	100.3

1. 4. 1 コンテナ貨物(20フィート換算個数)

(単位:TEU)

		30年		29年		増減	対前年比 (%)
			構成比(%)		構成比(%)		
合計		549,404	100.0	546,182	100.0	3,222	100.6
輸移出		275,613	50.2	276,521	50.6	-908	99.7
輸移入		273,791	49.8	269,661	49.4	4,130	101.5
A. 国際コンテナ (フィーダーを含む) (C+E)	合計	495,751	90.2	500,368	91.6	-4,617	99.1
	輸出	254,768	46.4	259,373	47.5	-4,605	98.2
	輸入	240,983	43.9	240,995	44.1	-12	100.0
B. 国内コンテナ (フィーダーを除く) (D-E)	合計	53,653	9.8	45,814	8.4	7,839	117.1
	移出	20,845	3.8	17,148	3.1	3,697	121.6
	移入	32,808	6.0	28,666	5.2	4,142	114.4
C. 外国貿易 (ダイレクト)	合計	477,564	86.9	474,692	86.9	2,872	100.6
	輸出	242,268	44.1	242,484	44.4	-216	99.9
	輸入	235,296	42.8	232,208	42.5	3,088	101.3
D. 内国貿易	合計	71,840	13.1	71,490	13.1	350	100.5
	移出	33,345	6.1	34,037	6.2	-692	98.0
	移入	38,495	7.0	37,453	6.9	1,042	102.8
E. フィーダー (内国貿易の内数)	合計	18,187	3.3	25,676	4.7	-7,489	70.8
	輸出	12,500	2.3	16,889	3.1	-4,389	74.0
	輸入	5,687	1.0	8,787	1.6	-3,100	64.7

国際コンテナ: 外国貿易とフィーダーを加えたもの。北九州における実質的外国貿易貨物量である。

フィーダー: 本線輸送に対する支線輸送。国内の他の港湾で中継され、外国の港湾との間で取り引きされる貨物をいう。内国貿易の内数。

国内コンテナ: 内国貿易からフィーダーを差し引いたもの。北九州港における純粋な内国貿易貨物量である。内国貿易の内数。

実入コンテナ・空コンテナの合計値

1. 4. 2 コンテナ貨物(トン数)

(単位:トン)

		30年		29年		増減	対前年比 (%)
			構成比(%)		構成比(%)		
合計		8,423,732	100.0	8,523,002	100.0	-99,270	98.8
輸移出		4,033,272	47.9	4,116,510	48.3	-83,238	98.0
輸移入		4,390,460	52.1	4,406,492	51.7	-16,032	99.6
A. 国際コンテナ (フィーダーを含む) (C+E)	合計	8,226,481	97.7	8,408,818	98.7	-182,337	97.8
	輸出	3,942,348	46.8	4,052,969	47.6	-110,621	97.3
	輸入	4,284,133	50.9	4,355,849	51.1	-71,716	98.4
B. 国内コンテナ (フィーダーを除く) (D-E)	合計	197,251	2.3	114,184	1.3	83,067	172.7
	移出	90,924	1.1	63,541	0.7	27,383	143.1
	移入	106,327	1.3	50,643	0.6	55,684	210.0
C. 外国貿易 (ダイレクト)	合計	7,790,474	92.5	7,785,168	91.3	5,306	100.1
	輸出	3,642,665	43.2	3,645,989	42.8	-3,324	99.9
	輸入	4,147,809	49.2	4,139,179	48.6	8,630	100.2
D. 内国貿易	合計	633,258	7.5	737,834	8.7	-104,576	85.8
	移出	390,607	4.6	470,521	5.5	-79,914	83.0
	移入	242,651	2.9	267,313	3.1	-24,662	90.8
E. フィーダー (内国貿易の内数)	合計	436,007	5.2	623,650	7.3	-187,643	69.9
	輸出	299,683	3.6	406,980	4.8	-107,297	73.6
	輸入	136,324	1.6	216,670	2.5	-80,346	62.9

国際コンテナ: 外国貿易とフィーダーを加えたもの。北九州における実質的外国貿易貨物量である。

フィーダー: 本線輸送に対する支線輸送。国内の他の港湾で中継され、外国の港湾との間で取り引きされる貨物をいう。内国貿易の内数。

国内コンテナ: 内国貿易からフィーダーを差し引いたもの。北九州港における純粋な内国貿易貨物量である。内国貿易の内数。

入港船舶

1.5 入港船舶定期外国航路ベスト10

(単位:隻・トン)

隻数順位	定期外国航路	隻数			総トン数			
		隻数	構成比 %	前年比 %	順位	総トン数	構成比 %	前年比 %
1(1)	韓国	950	44.2	95.7	1	6,035,534	30.6	123.0
2(2)	中国(ホンコン含む)	694	32.3	98.3	2	5,948,508	30.2	97.1
3(3)	東南アジア	294	13.7	100.0	3	4,684,825	23.8	103.2
4(4)	台湾	213	9.9	104.9	4	3,046,065	15.5	105.9
	その他	-	-	-		-	-	-
	合計	2,151	100.0	98.0		19,714,932	100.0	106.9

()内は前年順位

1.6 入港船舶外国航路船籍ベスト10

(単位:隻・トン)

隻数順位	船籍国・地域	隻数			総トン数			
		隻数	構成比 %	前年比 %	順位	総トン数	構成比 %	前年比 %
1(1)	韓国	1,169	28.0	104.3	2	5,146,913	9.2	107.9
2(2)	パナマ	1,037	24.9	99.9	1	19,728,275	35.2	97.2
3(3)	中国(ホンコン)	292	7.0	75.5	6	3,462,487	6.2	86.7
4(4)	バハマ	258	6.2	78.4	3	5,015,896	8.9	84.0
5(6)	ベリーズ	231	5.5	91.7	16	475,435	0.8	102.2
6(#)	リベリア	206	4.9	226.4	5	4,014,095	7.2	184.6
7(5)	マーシャル諸島	159	3.8	58.5	7	2,954,659	5.3	67.1
8(7)	中国	132	3.2	103.9	12	856,611	1.5	110.4
9(9)	シンガポール	104	2.5	104.0	8	2,154,277	3.8	110.4
10(#)	トゴ	80	1.9	86.0	22	133,207	0.2	94.7
	その他	502	12.0	87.0		12,183,289	21.7	98.3
	合計	4,170	100.0	95.1		56,125,144	100.0	97.9

()内は前年順位

1.7 入港船舶用途別ベスト10

(単位:隻・トン)

隻数順位	船舶用途	隻数			総トン数			
		隻数	構成比 %	前年比 %	順位	総トン数	構成比 %	前年比 %
1(1)	客船	24,257	44.4	102.8	6	3,120,232	3.1	80.1
2(2)	一般貨物船	12,442	22.8	96.4	1	26,320,116	26.4	97.1
3(3)	油送船	2,401	4.4	96.0	11	1,189,150	1.2	111.2
4(4)	フルコンテナ船	2,289	4.2	96.7	3	19,623,545	19.7	105.3
5(5)	自動車航送船	2,068	3.8	98.7	2	24,380,950	24.5	98.9
6(7)	パトロール船	1,604	2.9	100.4	21	99,479	0.1	103.7
7(6)	内航ケミカル船	1,575	2.9	97.5	13	738,637	0.7	93.4
8(9)	セメント船	1,209	2.2	97.7	8	1,653,952	1.7	90.6
9(8)	砂利・砂・石材船	1,128	2.1	86.6	12	845,425	0.8	90.3
10(#)	貨客船	1,071	2.0	99.0	20	102,726	0.1	78.2
	その他	4,615	8.4	100.0		21,590,860	21.7	99.4
	合計	54,659	100.0	99.5		99,665,072	100.0	98.8

()内は前年順位

1.8 入港船舶年次表

(単位：隻・総トン・%)

区分 年次	合 計				外 航 船				内 航 船			
	隻数		総トン数		隻数		総トン数		隻数		総トン数	
		前年比		前年比		前年比		前年比		前年比		前年比
昭和59	84,777	100.0	85,267,401	107.1	3,833	99.8	42,014,778	107.5	80,944	100.0	43,252,623	106.8
60	82,027	96.8	85,066,452	99.8	3,762	98.1	40,560,872	96.5	78,265	96.7	44,505,580	102.9
61	81,666	99.6	83,078,122	97.7	3,668	97.5	39,401,588	97.1	77,998	99.7	43,676,534	98.1
62	79,309	97.1	80,839,775	97.3	3,281	89.4	37,868,069	96.1	76,028	97.5	42,971,706	98.4
63	84,859	107.0	86,425,296	106.9	3,461	105.5	40,367,455	106.6	81,398	107.1	46,057,841	107.2
平成元	82,012	96.6	82,041,828	94.9	3,586	103.6	35,211,889	87.2	78,426	96.3	46,829,939	101.7
2	80,973	98.7	84,889,450	103.5	3,658	102.0	37,920,124	107.7	77,315	98.6	46,969,326	100.3
3	81,882	101.1	89,903,398	105.9	3,853	105.3	38,614,398	101.8	78,029	100.9	51,289,000	109.2
4	79,667	97.3	88,083,526	98.0	3,845	99.8	36,687,768	95.0	75,822	97.2	51,395,758	100.2
5	76,769	96.4	89,963,844	102.1	3,802	98.9	38,504,811	105.0	72,967	96.2	51,459,033	100.1
6	76,617	99.8	91,077,231	101.2	3,907	102.8	39,587,519	102.8	72,710	99.6	51,489,712	100.1
7	74,704	97.5	94,985,338	104.3	4,426	113.3	44,096,579	111.4	70,278	96.7	50,888,759	98.8
8	74,551	99.8	99,185,087	104.4	4,581	103.5	45,867,029	104.0	69,970	99.6	53,318,058	104.8
9	74,202	99.5	98,289,995	99.1	4,543	99.2	46,641,607	101.7	69,659	99.6	51,648,388	96.9
10	72,036	97.1	94,770,355	96.4	4,086	89.9	43,111,628	92.4	67,950	97.5	51,658,727	100.0
11	74,016	102.7	94,855,593	100.1	4,180	102.3	41,930,581	97.3	69,836	102.8	52,925,012	102.5
12	75,445	101.9	100,241,441	105.7	4,487	107.3	42,214,602	100.7	70,958	101.6	58,026,839	109.6
13	70,756	93.8	94,362,202	94.1	4,238	94.5	38,746,310	91.8	66,518	93.7	55,615,892	95.8
14	67,632	95.6	94,965,162	100.6	4,433	104.6	40,393,174	104.3	63,199	95.0	54,571,988	98.1
15	70,960	104.9	99,496,769	104.8	4,631	104.5	41,458,082	102.6	66,329	105.0	58,038,687	106.4
16	69,989	98.6	103,881,970	104.4	4,864	105.0	44,892,268	108.3	65,125	98.2	58,989,702	101.6
17	69,673	99.5	105,637,803	101.7	4,623	95.0	43,801,602	97.6	65,050	99.9	61,836,201	104.8
18	73,058	104.9	111,639,431	105.7	5,009	108.3	44,777,280	102.2	68,049	104.6	66,862,151	108.1
19	70,381	96.3	112,336,382	100.6	4,768	95.2	46,527,126	103.9	65,613	96.4	65,809,256	98.4
20	68,380	97.2	111,371,048	99.1	4,612	96.7	47,089,729	101.2	63,768	97.2	64,281,319	97.7
21	61,013	89.2	93,754,709	84.2	3,925	85.1	37,358,033	79.3	57,088	89.5	56,396,676	87.7
22	61,963	101.6	99,014,723	105.6	4,688	119.4	48,059,098	128.6	57,275	100.3	50,955,625	90.4
23	58,862	95.0	97,608,677	98.6	4,638	98.9	47,739,148	99.3	54,224	94.7	49,869,529	97.9
24	53,018	90.1	96,345,722	98.7	4,712	101.6	50,390,667	105.6	48,306	89.1	45,955,055	92.2
25	57,814	109.0	98,545,368	102.3	4,620	98.0	52,515,265	104.2	53,194	110.1	46,030,103	100.2
26	58,746	101.6	97,439,040	98.9	4,485	97.1	51,181,588	97.5	54,261	102.0	46,257,452	100.5
27	57,372	97.7	100,010,437	102.6	4,446	99.1	53,286,435	104.1	52,926	97.5	46,724,002	101.0
28	55,051	96.0	97,509,550	97.5	4,424	99.5	54,014,811	101.4	50,627	95.7	43,494,739	93.1
29	54,929	99.8	100,861,030	103.4	4,387	99.2	57,334,120	106.1	50,542	99.8	43,526,910	100.1
30	54,659	95.1	99,665,072	98.8	4,170	95.1	56,125,144	97.9	50,489	99.9	43,539,928	100.0

海上出入貨物

1.9 海上出入貨物相手先ベスト10

(単位:トン・%)

		外国貿易					内国貿易					
合	計	順位	仕向仕出国・地域	数量	構成比	前年比	順位	仕向仕出県	数量	構成比	前年比	
		1(1)	オーストラリア	10,206,140	31.4	93.8	1(1)	大阪	27,699,900	40.0	96.8	
2(2)	中国	4,915,097	15.1	111.1	2(2)	兵庫	10,539,480	15.2	102.0			
3(3)	韓国	3,900,066	12.0	102.6	3(3)	東京	7,450,006	10.8	110.0			
4(4)	カナダ	2,331,231	7.2	91.1	4(4)	愛知	6,633,365	9.6	112.1			
5(5)	台湾	1,678,642	5.2	100.6	5(5)	山口	3,013,945	4.4	101.7			
6(7)	ロシア	1,575,978	4.8	117.8	6(6)	愛媛	2,658,218	3.8	99.0			
7(6)	インドネシア	1,394,703	4.3	86.2	7(8)	大分	1,452,834	2.1	108.6			
8(9)	マレーシア	1,297,057	4.0	136.3	8(10)	岡山	1,218,985	1.8	115.4			
9(11)	タイ	897,731	2.8	112.4	9(9)	千葉	989,672	1.4	90.0			
10(8)	アメリカ	812,083	2.5	74.9	10(12)	徳島	897,559	1.3	129.4			
	その他	3,533,756	10.9	106.7		その他	6,665,601	9.6	87.8			
	合計	32,542,484	100.0	100.3		合計	69,219,565	100.0	100.2			
輸	移	出	順位	仕向国・地域	数量	構成比	前年比	順位	仕向県	数量	構成比	前年比
			1(1)	韓国	2,205,638	30.3	97.3	1(1)	大阪	14,177,341	43.4	96.6
2(2)	中国	1,400,990	19.3	90.8	2(2)	兵庫	5,097,339	15.6	101.2			
3(3)	台湾	1,009,570	13.9	100.7	3(3)	愛知	3,518,018	10.8	122.1			
4(4)	インド	392,537	5.4	88.9	4(4)	東京	3,175,763	9.7	110.9			
5(5)	タイ	382,105	5.3	97.1	5(5)	愛媛	1,146,217	3.5	98.5			
6(6)	中国(ホンコン)	343,130	4.7	109.9	6(6)	山口	824,376	2.5	95.3			
7(11)	オーストラリア	200,011	2.8	169.2	7(8)	千葉	513,643	1.6	74.1			
8(14)	マレーシア	191,689	2.6	244.4	8(10)	徳島	445,891	1.4	147.7			
9(8)	ベトナム	173,915	2.4	92.6	9(9)	大分	427,639	1.3	127.1			
10(10)	メキシコ	157,111	2.2	129.6	10(13)	岡山	258,861	0.8	104.9			
	その他	814,172	11.2	88.6		その他	3,055,580	9.4	86.7			
	合計	7,270,868	100.0	98.4		合計	32,640,668	100.0	100.1			
輸	移	入	順位	仕出国・地域	数量	構成比	前年比	順位	仕出県	数量	構成比	前年比
			1(1)	オーストラリア	10,006,129	39.6	93.0	1(1)	大阪	13,522,559	37.0	97.0
2(2)	中国	3,514,107	13.9	122.0	2(2)	兵庫	5,442,141	14.9	102.8			
3(3)	カナダ	2,216,317	8.8	89.7	3(3)	東京	4,274,243	11.7	109.4			
4(4)	韓国	1,694,428	6.7	110.4	4(4)	愛知	3,115,347	8.5	102.7			
5(6)	ロシア	1,526,579	6.0	116.8	5(5)	山口	2,189,569	6.0	104.4			
6(5)	インドネシア	1,287,721	5.1	86.3	6(6)	愛媛	1,512,001	4.1	99.5			
7(7)	マレーシア	1,105,368	4.4	126.6	7(7)	大分	1,025,195	2.8	102.4			
8(9)	アメリカ	702,595	2.8	85.2	8(9)	岡山	960,124	2.6	118.7			
9(10)	台湾	669,072	2.6	100.5	9(10)	広島	531,131	1.5	113.3			
10(11)	タイ	515,626	2.0	127.2	10(12)	千葉	476,029	1.3	117.1			
	その他	2,033,674	8.0	110.9		その他	3,530,558	9.7	88.4			
	合計	25,271,616	100.0	100.9		合計	36,578,897	100.0	100.3			

()内は前年順位

1. 10 海上出入貨物品種別ベスト10

(単位:トン・%)

		外国貿易					内国貿易					
合	計	順位	品 種	数量	構成比	前年比	順位	品 種	数量	構成比	前年比	
		1(1)	石 炭	8,635,857	26.5	102.6	1(1)	完 成 自 動 車	50,388,101	72.8	101.7	
2(2)	鉄 鉱 石	7,547,771	23.2	96.1	2(2)	鋼 材	4,589,322	6.6	97.4			
3(3)	LNG(液 化 天 然 ガ ス)	3,250,409	10.0	105.9	3(3)	セ メ ン ト	1,630,591	2.4	94.3			
4(4)	鋼 材	1,641,375	5.0	89.9	4(4)	コ ー ク ス	1,576,251	2.3	117.6			
5(5)	金 属 製 品	1,318,897	4.1	103.5	5(7)	石 灰 石	1,284,534	1.9	103.3			
6(6)	化 学 薬 品	1,300,617	4.0	110.7	6(6)	砂 利 ・ 砂	1,248,180	1.8	98.2			
7(7)	自 動 車 部 品	908,033	2.8	100.7	7(8)	石 炭	1,062,486	1.5	92.1			
8(8)	非 金 属 鉱 物	873,840	2.7	99.8	8(10)	非 金 属 鉱 物	800,649	1.2	100.6			
9(9)	金 属 く ず	690,173	2.1	97.3	9(9)	化 学 薬 品	784,946	1.1	88.6			
10(10)	染料・塗料・合成樹脂・その他化学工業	682,488	2.1	102.9	10(5)	そ の 他 の 石 油	734,335	1.1	55.4			
	そ の 他	5,693,024	17.5	100.5		そ の 他	5,120,170	7.4	101.4			
	合 計	32,542,484	100.0	100.3		合 計	69,219,565	100.0	100.2			
輸	移	出	順位	品 種	数量	構成比	前年比	順位	品 種	数量	構成比	前年比
			1(1)	鋼 材	1,494,649	20.6	89.7	1(1)	完 成 自 動 車	24,875,992	76.2	102.5
2(2)	金 属 製 品	1,044,070	14.4	106.2	2(2)	セ メ ン ト	1,346,918	4.1	95.7			
3(4)	金 属 く ず	580,652	8.0	102.8	3(3)	鋼 材	1,192,991	3.7	88.4			
4(3)	化 学 薬 品	539,613	7.4	87.2	4(5)	コ ー ク ス	1,150,380	3.5	114.1			
5(5)	コ ー ク ス	520,010	7.2	107.1	5(4)	石 炭	975,548	3.0	91.2			
6(7)	ゴ ム 製 品	494,473	6.8	122.1	6(6)	砂 利 ・ 砂	698,894	2.1	98.3			
7(6)	染料・塗料・合成樹脂・その他化学工業	416,360	5.7	97.0	7(7)	そ の 他 輸 送 機 械	673,143	2.1	97.2			
8(10)	自 動 車 部 品	327,892	4.5	123.1	8(8)	化 学 薬 品	314,322	1.0	85.0			
9(9)	非 金 属 鉱 物	305,036	4.2	107.9	9(9)	水	248,951	0.8	100.5			
10(11)	産 業 機 械	281,438	3.9	113.5	10(10)	重 油	207,388	0.6	110.3			
	そ の 他	1,266,675	17.4	88.2		そ の 他	956,141	2.9	74.8			
	合 計	7,270,868	100.0	98.4		合 計	32,640,668	100.0	100.1			
輸	移	入	順位	品 種	数量	構成比	前年比	順位	品 種	数量	構成比	前年比
			1(1)	石 炭	8,602,357	34.0	102.2	1(1)	完 成 自 動 車	25,512,109	69.7	100.9
2(2)	鉄 鉱 石	7,547,771	29.9	96.1	2(2)	鋼 材	3,396,331	9.3	100.9			
3(3)	LNG(液 化 天 然 ガ ス)	3,250,280	12.9	105.9	3(3)	石 灰 石	1,284,534	3.5	103.3			
4(6)	化 学 薬 品	761,004	3.0	136.8	4(5)	非 金 属 鉱 物	703,053	1.9	100.7			
5(4)	自 動 車 部 品	580,141	2.3	91.3	5(4)	そ の 他 の 石 油	632,889	1.7	51.7			
6(5)	非 金 属 鉱 物	568,804	2.3	96.0	6(7)	揮 発 油	565,997	1.5	-			
7(9)	鉄 鋼	322,743	1.3	111.4	7(6)	砂 利 ・ 砂	549,286	1.5	98.1			
8(7)	非 鉄 金 属	305,050	1.2	99.3	8(7)	化 学 薬 品	470,624	1.3	91.2			
9(8)	金 属 製 品	274,827	1.1	94.4	9(10)	コ ー ク ス	425,871	1.2	128.3			
10(10)	染料・塗料・合成樹脂・その他化学工業	266,128	1.1	113.7	10(12)	取 合 せ 品	402,218	1.1	145.2			
	そ の 他	2,792,511	11.0	99.8		そ の 他	2,635,985	7.2	88.7			
	合 計	25,271,616	100.0	100.9		合 計	36,578,897	100.0	100.3			

()内は前年順位

1. 1.1 海上出入貨物品種別表

品名	合計						外国		
	計	前年比	移輸出	前年比	移輸入	前年比	計	前年比	輸出
合計	101,762,049	100.3	39,911,536	99.8	61,850,513	100.5	32,542,484	100.3	7,270,868
1 農水産品 小計	557,266	92.3	31,735	57.5	525,531	95.8	318,164	96.4	28,837
1 麦	3,038	23.7	678	19.6	2,360	25.3	1,326	166.6	6
2 米	10,224	35.9	166	2.9	10,058	44.3	8,248	101.3	-
3 とうもろこし	234,900	103.3	-	-	234,900	103.3	34,632	91.1	-
4 豆類	25,124	136.3	149	931.3	24,975	135.6	23,347	148.6	149
5 その他雑穀	19,949	76.7	-	-	19,949	76.7	1,293	16.6	-
6 野菜・果物	69,367	82.6	976	108.1	68,391	82.4	67,623	95.3	668
7 綿花	-	-	-	-	-	-	-	-	-
8 その他農産品	47,151	89.4	18,520	67.5	28,631	113.1	42,566	84.7	18,320
9 羊毛	-	-	-	-	-	-	-	-	-
10 その他畜産品	57,688	111.2	7,088	63.1	50,600	124.6	54,270	111.2	5,540
11 水産品	89,825	87.7	4,158	65.2	85,667	89.2	84,859	94.9	4,154
2 林産品 小計	299,846	104.9	16,216	45.1	283,630	113.5	267,106	132.3	1,990
12 原木	6,047	73.9	752	60.4	5,295	76.3	5,977	85.5	741
13 製材	10,622	61.6	-	-	10,622	61.7	8,854	100.1	-
14 樹脂類	230,699	104.7	1,434	17.1	229,265	108.2	213,801	119.4	144
15 木材チップ	46,227	137.1	12,860	50.6	33,367	402.6	32,288	3424.0	-
16 その他林産品	1,434	91.0	1,117	119.2	317	49.7	1,369	103.8	1,052
17 薪炭	4,817	102.0	53	-	4,764	100.9	4,817	102.0	53
3 鉱産品 小計	21,860,595	99.3	2,203,961	99.4	19,656,634	99.3	17,175,407	99.2	350,182
18 石炭	9,698,343	101.3	1,009,048	94.3	8,689,295	102.2	8,635,857	102.6	33,500
19 鉄鉱石	7,553,361	95.2	2,390	31.2	7,550,971	95.2	7,547,771	96.1	-
20 金属鉱	18,619	58.0	5,479	128.8	13,140	47.1	13,749	59.5	4,869
21 砂利・砂	1,258,330	96.0	705,246	94.9	553,084	97.5	10,150	25.8	6,352
22 石材	134,090	124.4	334	306.4	133,756	124.2	77,801	85.9	333
23 原油	173,025	190.6	69,025	-	104,000	114.6	-	-	-
24 りん鉱石	-	-	-	-	-	-	-	-	-
25 石灰石	1,287,051	103.4	-	-	1,287,051	103.4	2,517	405.3	-
26 原塩	63,287	111.6	9,807	82.2	53,480	119.4	13,722	175.8	92
27 非金属鉱物	1,674,489	100.2	402,632	105.8	1,271,857	98.5	873,840	99.8	305,036
4 金属機械工業品 小計	61,724,058	100.6	30,518,765	100.7	31,205,293	100.4	5,585,704	98.2	3,595,692
28 鉄鋼	385,080	95.4	36,181	40.4	348,899	111.1	341,595	104.2	18,852
29 鋼材	6,230,697	95.3	2,687,640	89.1	3,543,057	100.5	1,641,375	89.9	1,494,649
30 非鉄金属	568,196	103.2	231,069	113.1	337,127	97.4	502,433	103.2	197,383
31 金属製品	1,448,939	97.8	1,069,771	103.9	379,168	83.9	1,318,897	103.5	1,044,070
32 鉄道車両	410	79.5	222	76.3	188	83.6	410	79.5	222
33 完成自動車	50,485,170	101.7	24,966,762	102.4	25,518,408	100.9	97,069	88.2	90,770
34 その他輸送用車両	1,462	148.6	380	67.6	1,082	256.4	1,352	285.2	380
35 二輪自動車	7,292	101.4	7,116	105.3	176	41.0	6,995	117.5	6,819
36 自動車部品	1,037,055	92.3	400,774	99.9	636,281	88.1	908,033	100.7	327,892
37 その他輸送機械	762,086	101.6	677,724	96.9	84,362	165.9	32,772	115.3	4,581
38 産業機械	512,029	110.3	305,088	107.8	206,941	114.2	462,299	121.2	281,438
39 電気機械	213,247	69.1	84,360	60.7	128,887	76.0	201,181	74.5	77,355
40 測量・光学・医療用機械	68,286	93.7	51,503	96.3	16,783	86.6	67,468	97.6	51,107
41 事務用機器	577	57.1	94	229.3	483	49.8	577	57.7	94
42 その他機械	3,532	102.2	81	8.8	3,451	136.1	3,248	98.5	80
5 化学工業品 小計	13,241,854	102.7	5,091,584	98.4	8,150,270	105.5	6,567,575	106.8	1,693,206
43 陶磁器	21,938	67.4	2,294	29.0	19,644	79.7	21,724	69.5	2,229
44 セメント	1,664,985	95.2	1,368,094	96.7	296,891	88.7	34,394	163.2	21,176
45 ガラス類	54,144	76.5	3,226	58.5	50,918	78.0	36,859	86.8	2,224
46 窯業品	172,821	92.5	61,533	96.0	111,288	90.8	158,253	103.6	51,836
47 重油	612,751	106.1	207,388	110.3	405,363	104.1	12,611	26.9	-
48 揮発油	665,695	-	47,945	-	617,750	-	51,753	-	-
49 その他の石油	793,876	59.3	107,176	100.6	686,700	55.7	59,541	456.9	5,730
50 LNG(液化天然ガス)	3,316,643	104.7	66,363	67.6	3,250,280	105.9	3,250,409	105.9	129
51 LPG(液化石油ガス)	66,672	102.6	-	-	66,672	104.2	-	-	-
52 その他石油製品	81,857	79.2	45,943	69.3	35,914	96.7	57,350	72.1	45,080
53 コークス	2,142,889	114.5	1,670,390	111.8	472,499	125.2	566,638	106.7	520,010
54 石炭製品	511,473	98.9	127,210	108.4	384,263	96.1	150,401	115.1	85,494
55 化学薬品	2,085,563	101.2	853,935	86.4	1,231,628	114.8	1,300,617	110.7	539,613
56 化学肥料	272,063	85.4	57,649	63.7	214,414	94.1	184,537	96.9	3,325
57 染料・塗料・合成樹脂・その他化学工業品	778,484	92.8	472,438	88.7	306,046	99.9	682,488	102.9	416,360
6 軽工業品 小計	689,188	86.4	339,962	89.3	349,226	83.7	300,918	96.6	80,277
58 紙・パルプ	115,012	65.1	10,831	24.2	104,381	78.7	23,304	85.5	5,084
59 糸及び紡績半製品	64,457	103.1	50,967	98.9	13,490	122.3	62,024	105.3	48,550
60 その他繊維工業品	29,954	126.8	9,506	133.7	20,448	123.9	29,780	126.1	9,485
61 砂糖	96,493	78.7	1,665	27.2	94,828	81.4	78,461	84.5	1,232
62 製造食品	98,145	83.7	12,552	82.6	85,593	83.9	87,194	102.6	11,490
63 飲料	26,807	76.6	4,111	53.3	22,696	83.3	10,786	93.6	2,857
64 水	252,518	100.4	249,215	100.5	3,303	91.6	3,567	96.5	264
65 たばこ	1,585	31.1	24	77.4	1,561	30.8	1,585	31.1	24
66 その他食料工業品	4,217	113.2	1,291	110.5	2,926	114.5	4,217	114.4	1,291
7 雑工業品 小計	1,054,038	92.4	576,103	102.2	477,935	82.8	982,567	99.7	560,949
67 がら具	3,974	118.1	123	56.2	3,851	122.4	3,834	117.2	123
68 衣服・身廻品・はきもの	97,345	88.7	8,904	44.0	88,441	98.8	96,566	88.7	8,597
69 文房具・運動娯楽用品・楽器	31,540	70.8	5,341	96.9	26,199	67.1	30,308	78.0	4,884
70 家具装備品	216,416	86.7	31,481	80.3	184,935	87.9	194,750	88.0	26,600
71 その他日用品	17,369	45.8	6,743	30.4	10,626	67.5	17,172	47.9	6,712
72 ゴム製品	580,588	110.3	502,084	113.6	78,504	92.9	539,931	117.9	494,473
73 木製品	59,337	63.6	3,108	20.1	56,229	72.2	55,511	89.8	2,913
74 その他製造工業品	47,469	62.6	18,319	98.7	29,150	50.9	44,495	74.4	16,647
8 特殊品 小計	2,335,204	98.3	1,133,210	90.8	1,201,994	106.6	1,345,043	92.2	959,735
75 金属くず	928,096	102.1	643,901	98.6	284,195	111.2	690,173	97.3	580,652
76 再利用資材	271,657	74.1	258,148	75.1	13,509	59.7	230,591	78.2	226,282
77 動植物性製造飼料	235,937	103.1	8,145	69.8	227,792	104.9	165,118	121.1	6,629
78 廃棄物	40,095	105.4	1,972	-	38,123	100.2	412	321.9	-
79 廃土砂	126,541	77.1	11,808	52.1	114,733	81.1	-	-	-
80 輸送用容器	259,718	77.4	147,475	78.5	112,243	76.0	230,464	84.9	127,068
81 取合せ品	473,160	141.6	61,761	210.3	411,399	134.9	28,285	60.6	19,104
9 分類不能のもの 小計	-	-	-	-	-	-	-	-	-
82 分類不能のもの	-	-	-	-	-	-	-	-	-

(単位:トン・%)

貿易			内 国 貿 易							
前年比	輸入	前年比	計	前年比	移出	前年比	移入	前年比		
98.4	25,271,616	100.9	69,219,565	100.2	32,640,668	100.1	36,578,897	100.3	合 計	
69.0	289,327	100.4	239,102	87.2	2,898	21.6	236,204	90.6	1 農水産品 小計	
-	1,320	165.8	1,712	14.3	672	19.4	1,040	12.2	1 麦	
-	8,248	101.3	1,976	9.7	166	2.9	1,810	12.4	2 米	
-	34,632	91.1	200,268	105.8	-	-	200,268	105.8	3 とうもろこし	
931.3	23,198	147.8	1,777	65.4	-	-	1,777	65.4	4 豆類	
-	1,293	16.6	18,656	102.5	-	-	18,656	102.5	5 その他雑穀	
183.5	66,955	94.8	1,744	13.4	308	57.1	1,436	11.5	6 野菜・果物	
-	-	-	-	-	-	-	-	-	7 綿花	
66.8	24,246	106.2	4,585	182.9	200	952.4	4,385	176.4	8 その他農産品	
-	-	-	-	-	-	-	-	-	9 羊毛	
58.6	48,730	123.9	3,418	111.6	1,548	86.8	1,870	146.2	10 その他畜産品	
91.4	80,705	95.1	4,966	38.3	4	0.2	4,962	44.5	11 水産品	
228.7	265,116	131.9	32,740	39.0	14,226	40.5	18,514	38.0	2 林産品 小計	
733.7	5,236	76.0	70	5.8	11	1.0	59	107.3	12 原木	
-	8,854	100.2	1,768	21.1	-	-	1,768	21.1	13 製材	
1200.0	213,657	119.3	16,898	41.0	1,290	15.4	15,608	47.4	14 樹脂類	
-	32,288	3681.6	13,939	42.5	12,860	50.7	1,079	14.6	15 木材チップ	
154.5	317	49.7	65	25.4	65	25.4	-	-	16 その他林産品	
-	4,764	100.9	-	-	-	-	-	-	17 薪炭	
109.7	16,825,225	99.0	4,685,188	99.5	1,853,779	97.6	2,831,409	100.8	3 鉱産品 小計	
64423.1	8,602,357	102.2	1,062,486	92.1	975,548	91.2	86,938	103.8	18 石灰	
-	7,547,771	96.1	5,590	7.2	2,390	31.2	3,200	4.5	19 鉄鉱石	
120.3	8,880	46.6	4,870	53.9	610	293.3	4,260	48.3	20 金属鉱	
19.7	3,798	52.9	1,248,180	98.2	698,894	98.3	549,286	98.1	21 砂利・砂	
308.3	77,468	85.6	56,289	326.4	1	100.0	56,288	326.4	22 石材	
-	-	-	173,025	190.6	69,025	-	104,000	114.6	23 原油	
-	-	-	-	-	-	-	-	-	24 りん鉱石	
-	2,517	405.3	1,284,534	103.3	-	-	1,284,534	103.3	25 石灰石	
116.5	13,630	176.4	49,565	101.3	9,715	82.0	39,850	107.5	26 原塩	
107.9	568,804	96.0	800,649	100.6	97,596	99.8	703,053	100.7	27 非金属鉱物	
98.0	1,990,012	98.5	56,138,354	100.8	26,923,073	101.1	29,215,281	100.6	4 金属機械工業品 小計	
49.5	322,743	111.4	43,485	57.3	17,329	33.7	26,156	106.8	28 鉄鋼	
89.7	146,726	91.1	4,589,322	97.4	1,192,991	88.4	3,396,331	100.9	29 鋼材	
109.9	305,050	99.3	65,763	103.5	33,686	136.5	32,077	82.6	30 非鉄金属	
106.2	274,827	94.4	130,042	62.5	25,701	54.4	104,341	64.8	31 金属製品	
76.3	188	83.6	-	-	-	-	-	-	32 鉄道車両	
85.1	6,299	188.1	50,388,101	101.7	24,875,992	102.5	25,512,109	100.9	33 完成自動車	
139.7	972	481.2	110	21.6	-	-	110	50.0	34 その他輸送用車両	
123.4	176	41.0	297	24.0	297	24.0	-	-	35 二輪自動車	
123.1	580,141	91.3	129,022	58.2	72,882	54.1	56,140	64.7	36 自動車部品	
69.8	28,191	129.0	729,314	101.1	673,143	97.2	56,171	193.8	37 その他輸送機械	
113.5	180,861	135.5	49,730	59.9	23,650	67.1	26,080	54.6	38 産業機械	
66.8	123,826	80.3	12,066	31.2	7,005	30.2	5,061	32.7	39 電気機械	
99.0	16,361	93.3	818	22.1	396	21.3	422	22.9	40 測定・光学・医療用機械	
229.3	483	50.4	-	-	-	-	-	-	41 事務用機器	
8.7	3,168	133.3	284	179.7	1	-	283	179.1	42 その他機械	
96.5	4,874,369	111.0	6,674,279	98.9	3,398,378	99.3	3,275,901	98.4	5 化学工業品 小計	
31.6	19,495	80.6	214	16.5	65	7.7	149	32.8	43 陶磁器	
264.6	13,218	101.1	1,630,591	94.3	1,346,918	95.7	283,673	88.2	44 セメント	
49.9	34,635	91.1	17,285	61.1	1,002	94.1	16,283	59.8	45 ガラス類	
125.3	106,417	95.5	14,568	42.9	9,697	42.6	4,871	43.5	46 窯業品	
-	12,611	26.9	600,140	113.1	207,388	110.3	392,752	114.7	47 重油	
-	51,753	-	613,942	-	47,945	-	565,997	-	48 揮発油	
95.7	53,811	763.8	734,335	55.4	101,446	100.9	632,889	51.7	49 その他の石油	
-	3,250,280	105.9	66,234	67.5	66,234	67.5	-	-	50 LNG(液化天然ガス)	
-	-	-	66,672	102.6	-	-	66,672	104.2	51 LPG(液化石油ガス)	
68.4	12,270	89.8	24,507	102.8	863	230.7	23,644	100.8	52 その他石油製品	
107.1	46,628	102.7	1,576,251	117.6	1,150,380	114.1	425,871	128.3	53 コークス	
120.2	64,907	109.1	361,072	93.4	41,716	90.3	319,356	93.8	54 石炭製品	
87.2	761,004	136.8	784,946	88.6	314,322	85.0	470,624	91.2	55 化学薬品	
19.9	181,212	104.3	87,526	68.4	54,324	73.6	33,202	61.3	56 化学肥料	
97.0	266,128	113.7	95,996	54.6	56,078	54.1	39,918	55.3	57 染料・塗料・合成樹脂・その他化学工業品	
96.8	220,641	96.5	388,270	79.8	259,685	87.2	128,585	68.2	6 軽工業品 小計	
58.9	18,220	97.8	91,708	61.4	5,547	15.7	86,161	75.5	58 紙・パルプ	
101.3	13,474	122.6	2,433	67.2	2,417	67.5	16	41.0	59 糸及び紡績半製品	
133.4	20,295	123.0	174	-	21	-	153	-	60 その他繊維工業品	
24.5	77,229	87.9	18,032	60.7	433	39.7	17,599	61.5	61 砂糖	
109.3	75,704	101.7	10,951	33.9	1,062	22.7	9,889	35.8	62 製造食品	
120.8	7,929	86.6	16,021	68.3	1,254	23.4	14,767	81.6	63 飲料	
145.9	3,303	93.9	248,951	100.5	248,951	100.5	-	-	64 水	
77.4	1,561	30.8	-	-	-	-	-	-	65 たばこ	
110.5	2,926	116.2	-	-	-	-	-	-	66 その他食料工業品	
114.8	421,618	84.9	71,471	46.0	15,154	20.3	56,317	69.6	7 雑工業品 小計	
56.2	3,711	121.6	140	148.9	-	-	140	148.9	67 かん具	
42.5	87,969	99.2	779	93.6	307	2361.5	472	57.6	68 衣服・身廻品・はきもの	
108.3	25,424	74.0	1,232	21.7	457	45.7	775	16.6	69 文房具・運動娯楽用品・楽器	
110.2	168,150	85.3	21,666	76.7	4,881	32.4	16,785	127.4	70 家具装備品	
32.0	10,460	70.5	197	9.3	31	2.5	166	18.7	71 その他日用品	
122.1	45,458	85.9	40,657	59.2	7,611	20.5	33,046	104.7	72 ゴム製品	
61.1	52,598	92.2	3,826	12.1	195	1.8	3,631	17.4	73 木製品	
184.7	27,848	57.5	2,974	16.2	1,672	17.5	1,302	14.8	74 その他製造工業品	
93.2	385,308	89.7	990,161	108.0	173,475	79.2	816,686	117.0	8 特殊品 小計	
102.8	109,521	75.6	237,923	119.5	63,249	71.6	174,674	157.8	75 金属くず	
77.5	4,309	151.5	41,066	57.3	31,866	61.3	9,200	46.5	76 再利用資材	
109.4	158,489	121.6	70,819	76.5	1,516	27.0	69,303	79.7	77 動植物性製造飼料	
-	412	321.9	39,683	104.6	1,972	-	37,711	99.4	78 廃棄物	
-	-	-	126,541	77.1	11,808	52.1	114,733	81.1	79 廃土砂	
85.9	103,396	83.7	29,254	45.7	20,407	51.1	8,847	36.7	80 輸送用容器	
101.3	9,181	33.0	444,875	154.7	42,657	406.0	402,218	145.2	81 取合せ品	
-	-	-	-	-	-	-	-	-	9 分類不能のもの 小計	
-	-	-	-	-	-	-	-	-	82 分類不能のもの	

1.12 海上出入貨物年次表

(単位：トン・%)

区分 年次	合 計				外 国 貿 易			内 国 貿 易				
	計	前年比	輸移出	輸移入	計	前年比	輸出	輸入	計	前年比	移出	移入
昭和59	93,276,958	107.7	37,546,559	55,730,399	32,337,487	111.8	5,490,972	26,846,515	60,939,471	105.7	32,055,587	28,883,884
60	92,009,901	98.6	37,354,499	54,655,402	30,317,163	93.8	5,244,146	25,073,017	61,692,738	101.2	32,110,353	29,582,385
61	90,075,151	97.9	35,685,179	54,389,972	29,931,229	98.7	5,057,924	24,873,305	60,143,922	97.5	30,627,255	29,516,667
62	88,640,125	98.4	34,546,891	54,093,234	29,514,679	98.6	4,669,248	24,845,431	59,125,446	98.3	29,877,643	29,247,803
63	93,792,850	105.8	35,494,782	58,298,068	32,422,563	109.9	5,053,100	27,369,463	61,370,287	103.8	30,441,682	30,928,605
平成元	91,503,982	97.6	36,559,740	54,944,242	25,701,845	79.3	4,360,211	21,341,634	65,802,137	107.2	32,199,529	33,602,608
2	95,189,990	104.0	37,886,762	57,303,228	28,031,192	109.1	4,167,072	23,864,120	67,158,798	102.1	33,719,690	33,439,108
3	98,679,697	103.7	39,558,001	59,121,696	29,172,480	104.1	4,916,974	24,255,506	69,507,217	103.5	34,641,027	34,866,190
4	95,830,652	97.1	39,123,551	56,707,101	28,073,164	96.2	5,082,878	22,990,286	67,757,488	97.5	34,040,673	33,716,815
5	93,096,958	97.1	37,185,816	55,911,142	29,264,533	104.2	5,671,759	23,592,774	63,832,425	94.2	31,514,057	32,318,368
6	92,412,589	99.3	36,431,349	55,981,240	29,625,635	101.2	6,024,073	23,601,562	62,786,954	98.4	30,407,276	32,379,678
7	97,103,630	105.1	38,168,331	58,935,299	32,491,927	109.7	7,217,184	25,274,743	64,611,703	102.9	30,951,147	33,660,556
8	98,273,746	101.2	37,121,115	61,152,631	30,625,299	94.3	6,358,077	24,267,222	67,648,447	104.7	30,763,038	36,885,409
9	96,426,206	98.1	37,211,621	59,214,585	30,110,198	98.3	6,122,138	23,988,060	66,316,008	98.0	31,089,483	35,226,525
10	87,345,825	90.6	33,073,232	54,272,593	28,254,799	93.8	5,157,759	23,097,040	59,091,026	89.1	27,915,473	31,175,553
11	86,331,889	98.8	33,694,149	52,637,740	27,584,460	97.6	5,106,385	22,478,075	58,747,429	99.4	28,587,764	30,159,665
12	93,454,205	108.2	36,349,713	57,104,492	31,731,614	115.0	5,949,914	25,781,700	61,722,591	105.1	30,399,799	31,322,792
13	86,409,024	92.5	32,902,279	53,506,745	28,719,188	90.5	5,012,038	23,707,150	57,689,836	93.5	27,890,241	29,799,595
14	85,342,506	98.8	32,826,003	52,516,503	28,776,158	100.2	6,331,105	22,445,053	56,566,348	98.1	26,494,898	30,071,450
15	88,889,967	104.2	34,257,728	54,632,239	30,512,442	106.0	6,870,969	23,641,473	58,377,525	103.2	27,386,759	30,990,766
16	93,731,869	105.4	36,265,683	57,466,186	32,131,679	105.3	7,439,900	24,691,779	61,600,190	105.5	28,825,783	32,774,407
17	101,705,300	108.5	40,437,825	61,267,475	31,411,740	97.8	6,782,180	24,629,560	70,293,560	114.1	33,655,645	36,637,915
18	109,723,953	107.9	46,957,541	62,766,412	31,783,339	101.2	7,329,809	24,453,530	77,940,614	110.9	39,627,732	38,312,882
19	114,350,004	104.2	48,040,263	66,309,741	33,774,323	106.3	7,225,969	26,548,354	80,575,681	103.4	40,814,294	39,761,387
20	109,367,359	95.6	45,328,066	64,039,293	31,153,822	92.2	6,574,476	24,579,346	78,213,537	97.1	38,753,590	39,459,947
21	86,744,847	79.3	36,356,783	50,388,064	24,357,006	78.2	5,602,340	18,754,666	62,387,841	79.8	30,754,443	31,633,398
22	98,844,428	113.9	40,467,180	58,377,248	30,533,899	125.4	6,772,587	23,761,312	68,310,529	109.5	33,694,593	34,615,936
23	99,979,308	101.1	40,666,909	59,312,399	31,743,432	104.0	6,829,966	24,913,466	68,235,876	99.9	33,836,943	34,398,933
24	98,840,506	98.9	39,492,851	59,347,655	32,622,477	102.8	6,949,665	25,672,812	66,218,029	97.0	32,543,186	33,674,843
25	100,526,997	101.7	39,874,357	60,652,640	33,715,673	103.4	7,526,127	26,189,546	66,811,324	100.9	32,348,230	34,463,094
26	100,097,507	99.6	39,363,301	60,734,206	32,684,542	96.9	6,966,531	25,718,011	67,412,965	100.9	32,396,770	35,016,195
27	99,330,830	99.2	39,272,731	60,058,099	33,302,138	101.9	7,279,889	26,022,249	66,028,692	97.9	31,992,842	34,035,850
28	98,527,135	99.2	31,905,139	60,128,396	32,354,045	97.2	7,215,255	25,138,920	66,173,090	100.2	31,183,614	34,989,476
29	101,500,369	103.0	39,984,540	61,515,829	32,436,543	100.3	7,385,345	25,051,198	69,063,826	104.4	32,599,195	36,464,631
30	101,762,049	100.3	39,911,536	61,850,513	32,542,484	100.3	7,270,868	25,271,616	69,219,565	100.2	32,640,668	36,578,897

コンテナ貨物

コンテナ貨物は海上出入貨物の内数である。

1. 13 コンテナ個数(実個数)

(単位:個)

		30年		29年		増減	対前年比 (%)
			構成比(%)		構成比(%)		
合計		373,613	100.0	363,302	100.0	10,311	102.8
輸移出		187,504	50.2	184,289	50.7	3,215	101.7
輸移入		186,109	49.8	179,013	49.3	7,096	104.0
A. 国際コンテナ (フィーダーを含む) (C+E)	合計	332,344	89.0	333,369	91.8	-1,025	99.7
	輸出	170,873	45.7	173,056	47.6	-2,183	98.7
	輸入	161,471	43.2	160,313	44.1	1,158	100.7
B. 国内コンテナ (フィーダーを除く) (D-E)	合計	41,269	11.0	29,933	8.2	11,336	137.9
	移出	16,631	4.5	11,233	3.1	5,398	148.1
	移入	24,638	6.6	18,700	5.1	5,938	131.8
C. 外国貿易 (ダイレクト)	合計	320,215	85.7	316,478	87.1	3,737	101.2
	輸出	162,301	43.4	161,744	44.5	557	100.3
	輸入	157,914	42.3	154,734	42.6	3,180	102.1
D. 内国貿易	合計	53,398	14.3	46,824	12.9	6,574	114.0
	移出	25,203	6.7	22,545	6.2	2,658	111.8
	移入	28,195	7.5	24,279	6.7	3,916	116.1
E. フィーダー (内国貿易の内数)	合計	12,129	3.2	16,891	4.6	-4,762	71.8
	輸出	8,572	2.3	11,312	3.1	-2,740	75.8
	輸入	3,557	1.0	5,579	1.5	-2,022	63.8

国際コンテナ: 外国貿易とフィーダーを加えたもの。北九州における実質的外国貿易貨物量である。

フィーダー: 本線輸送に対する支線輸送。国内の他の港湾で中継され、外国の港湾との間で取り引きされる貨物をいう。内国貿易の内数。

国内コンテナ: 内国貿易からフィーダーを差し引いたもの。北九州港における純粋な内国貿易貨物量である。内国貿易の内数。

実入コンテナ・空コンテナの合計値

1. 14 実入コンテナ個数(20フィート換算個数)

(単位:TEU)

		30年		29年		増減	対前年比 (%)
			構成比(%)		構成比(%)		
合計		410,002	100.0	413,262	100.0	-3,260	99.2
輸移出		194,102	47.3	195,942	47.4	-1,840	99.1
輸移入		215,900	52.7	217,320	52.6	-1,420	99.3
A. 国際コンテナ (フィーダーを含む) (C+E)	合計	391,036	95.4	400,804	97.0	-9,768	97.6
	輸出	185,416	45.2	189,089	45.8	-3,673	98.1
	輸入	205,620	50.2	211,715	51.2	-6,095	97.1
B. 国内コンテナ (フィーダーを除く) (D-E)	合計	18,966	4.6	12,458	3.0	6,508	152.2
	移出	8,686	2.1	6,853	1.7	1,833	126.7
	移入	10,280	2.5	5,605	1.4	4,675	183.4
C. 外国貿易 (ダイレクト)	合計	372,929	91.0	375,314	90.8	-2,385	99.4
	輸出	172,961	42.2	172,383	41.7	578	100.3
	輸入	199,968	48.8	202,931	49.1	-2,963	98.5
D. 内国貿易	合計	37,073	9.0	37,948	9.2	-875	97.7
	移出	21,141	5.2	23,559	5.7	-2,418	89.7
	移入	15,932	3.9	14,389	3.5	1,543	110.7
E. フィーダー (内国貿易の内数)	合計	18,107	4.4	25,490	6.2	-7,383	71.0
	輸出	12,455	3.0	16,706	4.0	-4,251	74.6
	輸入	5,652	1.4	8,784	2.1	-3,132	64.3

国際コンテナ: 外国貿易とフィーダーを加えたもの。北九州における実質的外国貿易貨物量である。

フィーダー: 本線輸送に対する支線輸送。国内の他の港湾で中継され、外国の港湾との間で取り引きされる貨物をいう。内国貿易の内数。

国内コンテナ: 内国貿易からフィーダーを差し引いたもの。北九州港における純粋な内国貿易貨物量である。内国貿易の内数。

1. 15 国際コンテナ貨物相手国・地域ベスト10

(単位:TEU・トン・%)

	20フィート換算個数					貨物トン数				
	順位	仕向仕出国・地域	数量	構成比	前年比	順位	仕向仕出国・地域	数量	構成比	前年比
合計	1(1)	中 国	193,207	39.0	97.9	1(1)	中 国	2,804,919	34.1	94.5
	2(2)	韓 国	170,154	34.3	102.2	2(2)	韓 国	2,668,912	32.4	104.4
	3(3)	台 湾	73,906	14.9	105.7	3(3)	台 湾	1,523,149	18.5	103.2
	4(4)	中国(ホンコン)	27,082	5.5	104.8	4(4)	中国(ホンコン)	558,989	6.8	106.8
	5(5)	タ イ	14,028	2.8	95.2	5(5)	タ イ	309,687	3.8	94.5
	6(6)	ベ ト ナ ム	8,094	1.6	85.2	6(6)	ベ ト ナ ム	139,859	1.7	87.8
	7(7)	シ ン ガ ポ ー ル	3,359	0.7	86.7	7(7)	シ ン ガ ポ ー ル	85,559	1.0	88.1
	8(9)	ア メ リ カ	1,414	0.3	58.8	8(9)	ア メ リ カ	32,371	0.4	60.5
	9(10)	マ レ ー シ ア	1,297	0.3	80.3	9(10)	マ レ ー シ ア	27,918	0.3	62.7
	10(8)	イ ン ド ネ シ ア	1,121	0.2	40.2	10(8)	イ ン ド ネ シ ア	22,784	0.3	39.9
		そ の 他	2,089	0.4	36.1		そ の 他	52,334	0.6	35.8
	合 計	495,751	100.0	99.1		合 計	8,226,481	100.0	97.8	
輸 出	1(2)	韓 国	88,714	34.8	97.4	1(1)	韓 国	1,395,906	35.4	105.1
	2(1)	中 国	88,217	34.6	96.8	2(2)	中 国	961,432	24.4	90.0
	3(3)	台 湾	44,161	17.3	113.1	3(3)	台 湾	864,384	21.9	105.8
	4(4)	中国(ホンコン)	15,493	6.1	112.4	4(4)	中国(ホンコン)	327,707	8.3	108.0
	5(5)	タ イ	7,729	3.0	102.4	5(5)	タ イ	175,397	4.4	101.2
	6(6)	ベ ト ナ ム	4,362	1.7	78.1	6(6)	ベ ト ナ ム	80,778	2.0	79.5
	7(7)	シ ン ガ ポ ー ル	1,427	0.6	58.8	7(7)	シ ン ガ ポ ー ル	34,030	0.9	60.5
	8(9)	ア メ リ カ	1,200	0.5	54.1	8(8)	ア メ リ カ	26,877	0.7	54.1
	9(11)	マ レ ー シ ア	980	0.4	92.1	9(11)	マ レ ー シ ア	21,131	0.5	63.6
	10(8)	イ ン ド ネ シ ア	961	0.4	43.3	10(9)	イ ン ド ネ シ ア	19,896	0.5	45.0
		そ の 他	1,524	0.6	46.0		そ の 他	34,810	0.9	45.0
	合 計	254,768	100.0	98.2		合 計	3,942,348	100.0	97.3	
輸 入	1(1)	中 国	104,990	43.6	98.8	1(1)	中 国	1,843,487	43.0	97.1
	2(2)	韓 国	81,440	33.8	107.9	2(2)	韓 国	1,273,006	29.7	103.6
	3(3)	台 湾	29,745	12.3	96.3	3(3)	台 湾	658,765	15.4	100.1
	4(4)	中国(ホンコン)	11,589	4.8	96.0	4(4)	中国(ホンコン)	231,282	5.4	105.1
	5(5)	タ イ	6,299	2.6	87.7	5(5)	タ イ	134,290	3.1	86.9
	6(6)	ベ ト ナ ム	3,732	1.5	95.3	6(6)	ベ ト ナ ム	59,081	1.4	102.2
	7(7)	シ ン ガ ポ ー ル	1,932	0.8	133.4	7(7)	シ ン ガ ポ ー ル	51,529	1.2	125.9
	8(9)	イ ン ド	380	0.2	52.5	8(9)	イ ン ド	12,872	0.3	53.3
	9(11)	マ レ ー シ ア	317	0.1	57.4	9(11)	マ レ ー シ ア	6,787	0.2	59.9
	10(13)	ア メ リ カ	214	0.1	115.1	10(13)	ア メ リ カ	5,494	0.1	142.3
		そ の 他	345	0.1	14.9		そ の 他	7,540	0.2	13.1
	合 計	240,983	100.0	100.0		合 計	4,284,133	100.0	98.4	

()内は前年順位

個数・トン数とも外国貿易貨物とフィーダー貨物の合計

個数は実入コンテナ・空コンテナの合計値

1.16 国際コンテナ貨物品種別ベスト10

(単位:TEU・トン・%)

		20フィート換算個数					貨物トン数				
		順位	品 種	数量	構成比	前年比	順位	品 種	数量	構成比	前年比
合 計		1(1)	自 動 車 部 品	70,822	18.1	96.5	1(1)	化 学 薬 品	1,074,930	13.1	98.7
		2(2)	化 学 薬 品	37,783	9.7	98.5	2(2)	自 動 車 部 品	997,842	12.1	92.4
		3(3)	染料・塗料・合成樹脂・その他化学工業	29,587	7.6	99.5	3(3)	染料・塗料・合成樹脂・その他化学工業	729,623	8.9	99.3
		4(5)	産 業 機 械	28,050	7.2	117.2	4(4)	鋼 材	581,495	7.1	102.6
		5(4)	ゴ ム 製 品	26,487	6.8	109.2	5(5)	非 鉄 金 属	497,839	6.1	106.2
		6(8)	鋼 材	17,542	4.5	100.3	6(6)	ゴ ム 製 品	452,786	5.5	110.3
		7(6)	家 具 装 備 品	17,160	4.4	89.8	7(7)	産 業 機 械	449,173	5.5	117.1
		8(10)	金 属 製 品	15,101	3.9	106.2	8(9)	金 属 製 品	303,649	3.7	105.0
		9(11)	非 鉄 金 属	14,730	3.8	105.7	9(8)	再 利 用 資 材	233,042	2.8	76.7
		10(9)	輸 送 用 容 器	14,248	3.6	81.7	10(13)	樹 脂 類	228,478	2.8	110.1
			そ の 他	119,526	30.6	92.7		そ の 他	2,677,624	32.5	93.1
			合 計	391,036	100.0	97.6		合 計	8,226,481	100.0	97.8
輸 出		1(2)	自 動 車 部 品	26,829	14.5	111.8	1(1)	化 学 薬 品	594,388	15.1	86.9
		2(4)	ゴ ム 製 品	23,152	12.5	114.5	2(2)	鋼 材	546,297	13.9	107.8
		3(1)	化 学 薬 品	21,567	11.6	85.7	3(3)	染料・塗料・合成樹脂・その他化学工業	460,873	11.7	92.7
		4(3)	染料・塗料・合成樹脂・その他化学工業	19,318	10.4	94.1	4(5)	ゴ ム 製 品	406,566	10.3	113.9
		5(5)	産 業 機 械	17,517	9.4	111.1	5(4)	自 動 車 部 品	388,795	9.9	102.7
		6(6)	鋼 材	16,148	8.7	108.2	6(7)	産 業 機 械	273,627	6.9	113.0
		7(7)	再 利 用 資 材	9,301	5.0	73.5	7(6)	再 利 用 資 材	228,188	5.8	76.0
		8(8)	輸 送 用 容 器	8,431	4.5	82.1	8(8)	非 鉄 金 属	189,527	4.8	104.2
		9(10)	非 鉄 金 属	5,893	3.2	102.8	9(9)	輸 送 用 容 器	130,894	3.3	82.6
		10(9)	電 気 機 械	5,274	2.8	64.9	10(11)	金 属 製 品	99,998	2.5	124.0
			そ の 他	31,986	17.3	100.8		そ の 他	623,195	15.8	93.6
			合 計	185,416	100.0	98.1		合 計	3,942,348	100.0	97.3
輸 入		1(1)	自 動 車 部 品	43,993	21.4	89.1	1(1)	自 動 車 部 品	609,047	14.2	86.8
		2(3)	化 学 薬 品	16,216	7.9	122.9	2(2)	化 学 薬 品	480,542	11.2	118.7
		3(2)	家 具 装 備 品	14,726	7.2	87.4	3(3)	非 鉄 金 属	308,312	7.2	107.4
		4(4)	金 属 製 品	10,742	5.2	102.8	4(4)	染料・塗料・合成樹脂・その他化学工業	268,750	6.3	113.1
		5(9)	産 業 機 械	10,533	5.1	129.0	5(7)	樹 脂 類	228,334	5.3	110.1
		6(6)	染料・塗料・合成樹脂・その他化学工業	10,269	5.0	111.4	6(5)	金 属 製 品	203,651	4.8	97.6
		7(5)	電 気 機 械	8,839	4.3	84.9	7(6)	家 具 装 備 品	184,400	4.3	88.6
		8(8)	非 鉄 金 属	8,837	4.3	107.7	8(11)	産 業 機 械	175,546	4.1	124.0
		9(7)	衣 服・身 廻 品・は ぎ も の	8,715	4.2	101.6	9(8)	非 金 属 鉱 物	171,030	4.0	102.0
		10(11)	樹 脂 類	6,283	3.1	110.1	10(10)	鉄 鋼	169,817	4.0	117.0
			そ の 他	66,467	32.3	92.8		そ の 他	1,484,704	34.7	90.2
			合 計	205,620	100.0	97.1		合 計	4,284,133	100.0	98.4

()内は前年順位

個数・トン数とも外国貿易貨物とフィーダー貨物の合計

個数は実入コンテナのみ

1.17. 1 国際国内コンテナ貨物品種別表（20フィート換算個数）

	合 計						国際コンテナ		
	計	前年比	輸移出	前年比	輸移入	前年比	計	前年比	輸出
合 計	549,404	100.6	275,613	99.7	273,791	101.5	495,751	99.1	254,768
実入リコンテナ計	410,002	99.2	194,102	99.1	215,900	99.3	391,036	97.6	185,416
1 農水産品 小計	9,895	92.0	1,778	74.4	8,117	97.0	9,572	91.1	1,778
1 麦	42	120.0	3	300.0	39	114.7	42	120.0	3
2 米	7	175.0	-	-	7	175.0	7	175.0	-
3 とうもろこし	10	250.0	-	-	10	250.0	10	250.0	-
4 豆類	498	124.8	5	500.0	493	123.9	491	132.0	5
5 その他雑穀	155	56.2	-	-	155	56.2	93	33.7	-
6 野菜・果物	2,083	95.0	49	196.0	2,034	93.8	2,067	94.7	49
7 綿花	-	-	-	-	-	-	-	-	-
8 その他農産品	2,427	79.5	1,257	65.5	1,170	103.4	2,409	79.9	1,257
9 羊毛	-	-	-	-	-	-	-	-	-
10 その他畜産品	975	114.2	299	116.3	676	113.2	932	122.0	299
11 水産品	3,698	93.8	165	88.7	3,533	94.1	3,521	91.3	165
2 林産品 小計	7,258	108.8	88	125.7	7,170	108.7	7,229	108.7	88
12 原木	233	71.9	38	111.8	195	67.2	233	71.9	38
13 製材	388	104.3	-	-	388	104.6	360	101.7	-
14 樹脂類	6,291	110.2	7	233.3	6,284	110.1	6,290	110.2	7
15 木材チップ	91	260.0	-	-	91	284.4	91	260.0	-
16 その他林産品	78	105.4	41	141.4	37	82.2	78	105.4	41
17 薪炭	177	115.7	2	-	175	114.4	177	115.7	2
3 鉱産品 小計	9,585	96.1	744	121.6	8,841	94.4	9,408	95.1	724
18 石炭	183	85.1	-	-	183	85.9	183	85.1	-
19 鉄鉱石	65	464.3	-	-	65	464.3	65	464.3	-
20 金属鉱	235	30.2	134	155.8	101	14.6	219	28.4	118
21 砂利・砂	132	77.6	27	180.0	105	67.7	132	77.6	27
22 石材	2,455	87.3	16	533.3	2,439	86.8	2,426	87.5	16
23 原油	-	-	-	-	-	-	-	-	-
24 リン鉱石	-	-	-	-	-	-	-	-	-
25 石灰石	74	389.5	-	-	74	389.5	73	429.4	-
26 原塩	163	203.8	8	160.0	155	206.7	163	203.8	8
27 非金属鉱物	6,278	106.7	559	111.6	5,719	106.2	6,147	105.1	555
4 金属機械工業品 小計	180,617	99.8	84,995	103.9	95,622	96.4	174,495	99.8	82,261
28 鉄鋼	5,224	112.5	404	71.9	4,820	118.1	5,026	113.7	339
29 鋼材	17,735	100.4	16,340	108.4	17,395	53.8	17,542	100.3	16,148
30 非鉄金属	14,879	106.0	5,937	102.5	8,942	108.4	14,730	105.7	5,893
31 金属製品	15,539	108.4	4,658	122.6	10,881	103.2	15,101	106.2	4,359
32 鉄道車両	48	77.4	32	80.0	16	72.7	48	77.4	32
33 完成自動車	911	134.6	891	145.8	20	30.3	908	134.9	891
34 その他輸送用車両	65	166.7	25	125.0	40	210.5	65	166.7	25
35 二輪自動車	475	98.5	459	103.1	16	43.2	475	107.0	459
36 自動車部品	74,858	95.5	28,119	104.3	46,739	91.0	70,822	96.5	26,829
37 その他輸送機械	1,181	89.9	83	107.8	1,098	88.8	1,180	89.9	83
38 産業機械	28,856	119.8	18,238	115.0	10,618	128.9	28,050	117.2	17,517
39 電気機械	14,327	76.3	5,389	64.5	8,938	85.8	14,113	76.1	5,274
40 測量・光学・医療用機械	6,156	100.0	4,405	106.9	1,751	86.0	6,100	102.3	4,397
41 事務用機器	38	63.3	6	200.0	32	56.1	38	64.4	6
42 その他機械	325	97.3	9	12.9	316	119.7	297	94.0	9
5 化学工業品 小計	85,039	100.6	49,319	92.0	35,720	115.5	82,323	99.7	47,449
43 陶磁器	838	67.7	159	36.3	679	84.9	836	68.3	159
44 セメント	482	117.6	114	259.1	368	100.5	482	117.6	114
45 ガラス類	1,962	98.6	202	50.4	1,760	110.8	1,957	98.5	202
46 窯業品	7,033	111.8	2,859	121.2	4,174	106.2	6,528	108.4	2,655
47 重油	-	-	-	-	-	-	-	-	-
48 揮発油	-	-	-	-	-	-	-	-	-
49 その他の石油	346	119.3	185	95.4	161	167.7	346	119.3	185
50 LNG(液化天然ガス)	6	-	6	-	-	-	6	-	6
51 LPG(液化石油ガス)	-	-	-	-	-	-	-	-	-
52 その他石油製品	1,412	135.8	1,283	131.3	129	204.8	1,412	135.8	1,283
53 コークス	441	60.1	324	47.6	117	220.8	403	89.4	286
54 石炭製品	1,570	137.4	1,528	136.1	42	210.0	1,570	137.4	1,528
55 化学薬品	39,189	100.8	22,547	88.5	16,642	124.1	37,783	98.5	21,567
56 化学肥料	1,450	76.8	183	28.3	1,267	102.2	1,413	74.9	146
57 染料・塗料・合成樹脂・その他化学工業品	30,310	98.9	19,929	93.7	10,381	110.7	29,587	99.5	19,318
6 軽工業品 小計	11,644	103.2	4,187	102.2	7,457	103.8	11,100	103.1	3,956
58 紙・パルプ	1,280	87.6	205	67.9	1,075	92.8	1,256	88.9	205
59 糸及び紡績半製品	2,847	103.2	2,267	99.3	580	121.8	2,616	106.9	2,038
60 その他繊維工業品	2,553	123.9	787	132.0	1,766	120.6	2,549	123.7	785
61 砂糖	218	51.4	37	27.2	181	62.8	214	50.5	37
62 製造食品	3,760	110.2	652	114.0	3,108	109.5	3,484	106.7	652
63 飲料	423	93.6	156	117.3	267	83.7	418	93.3	156
64 水	317	95.5	10	125.0	307	94.8	317	95.5	10
65 たばこ	76	33.5	3	150.0	73	32.4	76	33.5	3
66 その他食料工業品	170	110.4	70	111.1	100	109.9	170	114.1	70
7 雑工業品 小計	62,140	96.2	28,113	107.6	34,027	88.4	61,714	96.7	27,802
67 がん具	418	122.6	10	76.9	408	124.4	416	122.0	10
68 衣服・身廻品・はきもの	9,467	92.8	729	45.1	8,738	101.8	9,438	92.6	723
69 文房具・運動娯楽用品・楽器	1,850	83.1	365	122.9	1,485	77.0	1,850	83.1	365
70 家具装備品	17,328	89.2	2,543	109.1	14,785	86.5	17,160	89.8	2,434
71 その他日用品	886	73.4	30	272.7	856	71.6	886	74.1	30
72 ゴム製品	26,690	107.9	23,336	113.0	3,354	82.0	26,487	109.2	23,152
73 木製品	2,509	86.4	134	65.7	2,375	87.9	2,498	86.0	134
74 その他製造工業品	2,992	83.5	966	95.2	2,026	78.9	2,979	83.2	954
8 特殊品 小計	43,824	98.7	24,878	91.3	18,946	110.4	35,195	84.1	21,358
75 金属くず	5,133	102.3	2,120	97.1	3,013	106.4	5,038	101.2	2,115
76 再利用資材	9,624	74.9	9,403	74.1	221	144.4	9,522	74.4	9,301
77 動植物性製造飼肥料	4,729	123.2	281	112.0	4,448	124.0	4,601	121.3	274
78 廃棄物	95	2375.0	1	-	94	2350.0	13	325.0	-
79 廃土砂	-	-	-	-	-	-	-	-	-
80 輸送用容器	14,615	82.4	8,558	82.2	6,057	82.9	14,248	81.7	8,431
81 取合せ品	9,628	194.3	4,515	267.8	5,113	156.4	1,773	62.3	1,237
9 分類不能のもの 小計	-	-	-	-	-	-	-	-	-
82 分類不能のもの	-	-	-	-	-	-	-	-	-
空 コンテナ	139,402	104.9	81,511	101.2	57,891	110.6	104,715	105.2	69,352

(単位: TEU・%)

(フィーダーを含む)			国内コンテナ(フィーダーを除く)							
前年比	輸入	前年比	計	前年比	移出	前年比	移入	前年比	合計	
98.2	240,983	100.0	53,653	117.1	20,845	121.6	32,808	114.4		
98.1	205,620	97.1	18,966	152.2	8,686	126.7	10,280	183.4	実入りコンテナ計	
74.5	7,794	95.9	323	129.7	-	-	323	131.8	1 農水産品 小計	
300.0	39	114.7	-	-	-	-	-	-	1 麦	
-	7	175.0	-	-	-	-	-	-	2 米	
-	10	250.0	-	-	-	-	-	-	3 とうもろこし	
500.0	486	131.0	7	25.9	-	-	7	25.9	4 豆類	
-	93	33.7	62	-	-	-	62	-	5 その他雑穀	
196.0	2,018	93.6	16	145.5	-	-	16	145.5	6 野菜・果物	
-	-	-	-	-	-	-	-	-	7 綿花	
65.5	1,152	105.1	18	51.4	-	-	18	51.4	8 その他農産品	
-	-	-	-	-	-	-	-	-	9 羊毛	
116.3	633	124.9	43	47.8	-	-	43	47.8	10 その他畜産品	
90.7	3,356	91.3	177	205.8	-	-	177	215.9	11 水産品	
125.7	7,141	108.5	29	145.0	-	-	29	145.0	2 林産品 小計	
111.8	195	67.2	-	-	-	-	-	-	12 原木	
-	360	102.0	28	155.6	-	-	28	155.6	13 製材	
233.3	6,283	110.1	1	50.0	-	-	1	50.0	14 樹脂類	
-	91	284.4	-	-	-	-	-	-	15 木材チップ	
141.4	37	82.2	-	-	-	-	-	-	16 その他林産品	
-	175	114.4	-	-	-	-	-	-	17 薪炭	
119.5	8,684	93.5	177	215.9	20	333.3	157	206.6	3 鉱産品 小計	
-	183	85.9	-	-	-	-	-	-	18 石炭	
-	65	464.3	-	-	-	-	-	-	19 鉄鉱石	
147.5	101	14.6	16	266.7	16	266.7	-	-	20 金属鉱	
180.0	105	67.7	-	-	-	-	-	-	21 砂利・砂	
533.3	2,410	87.0	29	72.5	-	-	29	72.5	22 石材	
-	-	-	-	-	-	-	-	-	23 原油	
-	-	-	-	-	-	-	-	-	24 りん鉱石	
-	73	429.4	1	50.0	-	-	1	50.0	25 石灰石	
160.0	155	206.7	-	-	-	-	-	-	26 原塩	
110.8	5,592	104.5	131	385.3	4	-	127	373.5	27 非金属鉱物	
105.4	92,234	95.4	6,122	97.8	2,734	73.2	3,388	134.2	4 金属機械工業品 小計	
83.9	4,687	116.7	198	89.6	65	41.1	133	211.1	28 鉄鋼	
108.2	1,394	54.2	193	110.3	192	128.0	1	4.0	29 鋼材	
102.8	8,837	107.7	149	144.7	44	75.9	105	233.3	30 非鉄金属	
115.7	10,742	102.8	438	356.1	299	1031.0	139	147.9	31 金属製品	
80.0	16	72.7	-	-	-	-	-	-	32 鉄道車両	
146.8	17	25.8	3	75.0	-	-	3	-	33 完成自動車	
125.0	40	210.5	-	-	-	-	-	-	34 その他輸送用車両	
112.8	16	43.2	-	-	-	-	-	-	35 二輪自動車	
111.8	43,993	89.1	4,036	80.9	1,290	43.4	2,746	136.5	36 自動車部品	
107.8	1,097	88.8	1	100.0	-	-	1	100.0	37 その他輸送機械	
111.1	10,533	129.0	806	488.5	721	792.3	85	114.9	38 産業機械	
64.9	8,839	84.9	214	94.3	115	51.3	99	3300.0	39 電気機械	
106.9	1,703	92.2	56	28.4	8	100.0	48	25.4	40 測量・光学・医療用機械	
200.0	32	57.1	-	-	-	-	-	-	41 事務用機器	
12.9	288	117.1	28	155.6	-	-	28	155.6	42 その他機械	
91.2	34,874	114.4	2,716	135.7	1,870	120.0	846	191.0	5 化学工業品 小計	
36.3	677	86.1	2	14.3	-	-	2	14.3	43 陶磁器	
259.1	368	100.5	-	-	-	-	-	-	44 セメント	
50.4	1,755	110.7	5	125.0	-	-	5	125.0	45 ガラス類	
123.7	3,873	99.9	505	190.6	204	96.7	301	557.4	46 窯業品	
-	-	-	-	-	-	-	-	-	47 重油	
-	-	-	-	-	-	-	-	-	48 揮発油	
95.4	161	167.7	-	-	-	-	-	-	49 その他の石油	
-	-	-	-	-	-	-	-	-	50 LNG(液化天然ガス)	
-	-	-	-	-	-	-	-	-	51 LPG(液化石油ガス)	
131.3	129	204.8	-	-	-	-	-	-	52 その他石油製品	
71.9	117	220.8	38	13.4	38	13.4	-	-	53 コークス	
136.1	42	210.0	-	-	-	-	-	-	54 石炭製品	
85.7	16,216	122.9	1,406	260.4	980	297.9	426	201.9	55 化学薬品	
22.6	1,267	102.2	37	-	37	-	-	-	56 化学肥料	
94.1	10,269	111.4	723	80.8	611	83.1	112	70.0	57 染料・塗料・合成樹脂・その他化学工業品	
104.9	7,144	102.1	544	105.4	231	71.1	313	163.9	6 軽工業品 小計	
68.3	1,051	94.4	24	50.0	-	-	24	52.2	58 紙・パルプ	
103.4	578	121.4	231	73.8	229	73.2	2	-	59 糸及び紡績半製品	
131.7	1,764	120.5	4	-	2	-	2	-	60 その他繊維工業品	
27.2	177	61.5	4	-	-	-	4	-	61 砂糖	
115.6	2,832	104.9	276	189.0	-	-	276	200.0	62 製造食品	
119.1	262	82.6	5	125.0	-	-	5	250.0	63 飲料	
125.0	307	94.8	-	-	-	-	-	-	64 水	
150.0	73	32.4	-	-	-	-	-	-	65 たばこ	
111.1	100	116.3	-	-	-	-	-	-	66 その他食料工業品	
108.4	33,912	88.9	426	52.9	311	64.1	115	35.8	7 雑工業品 小計	
76.9	406	123.8	2	-	-	-	2	-	67 かん具	
44.7	8,715	101.6	29	414.3	6	-	23	328.6	68 衣服・身用品・はきもの	
122.9	1,485	77.0	-	-	-	-	-	-	69 文房具・運動娯楽用品・楽器	
106.9	14,726	87.4	168	54.9	109	201.9	59	23.4	70 家具装飾品	
272.7	856	72.3	-	-	-	-	-	-	71 その他日用品	
114.5	3,335	82.5	203	42.4	184	42.7	19	39.6	72 ゴム製品	
65.7	2,364	87.5	11	-	-	-	11	-	73 木製品	
94.0	2,025	78.9	13	650.0	12	-	1	50.0	74 その他製造工業品	
80.6	13,837	90.0	8,629	341.9	3,520	475.7	5,109	286.4	8 特殊品 小計	
96.8	2,923	104.7	95	243.6	5	-	90	230.8	75 金属くず	
73.5	221	144.4	102	204.0	102	204.0	-	-	76 再利用資材	
109.2	4,327	122.1	128	290.9	7	-	121	275.0	77 動植物性製造飼料	
-	13	325.0	82	-	1	-	81	-	78 廃棄物	
-	-	-	-	-	-	-	-	-	79 廃土砂	
82.1	5,817	81.1	367	129.7	127	87.0	240	175.2	80 輸送用容器	
108.3	536	31.4	7,855	372.6	3,278	602.6	4,577	292.6	81 取合せ品	
-	-	-	-	-	-	-	-	-	9 分類不能のもの 小計	
-	-	-	-	-	-	-	-	-	82 分類不能のもの	
98.7	35,363	120.8	34,687	104.0	12,159	118.1	22,528	97.7		

1.17. 2 外貿内貿コンテナ貨物品種別表(20フィート換算個数)

合計	外国貿易(ダイレクト)						内国		
	計	前年比	輸出	前年比	輸入	前年比	計	前年比	移出
	477,564	100.6	242,268	99.9	235,296	101.3	71,840	100.5	33,345
実入りコンテナ計	372,929	99.4	172,961	100.3	199,968	98.5	37,073	97.7	21,141
1 農水産品	9,326	91.5	1,714	73.5	7,612	96.9	569	100.0	64
1 麦	40	166.7	1	-	39	162.5	2	18.2	2
2 米	7	175.0	-	-	7	175.0	-	-	-
3 とうもろこし	10	250.0	-	-	10	250.0	-	-	-
4 豆類	488	133.0	5	500.0	483	132.0	10	31.3	-
5 その他雑穀	47	17.0	-	-	47	17.0	108	-	-
6 野菜・果物	2,050	94.4	37	194.7	2,013	93.5	33	157.1	12
7 綿花	-	-	-	-	-	-	-	-	-
8 その他農産品	2,393	79.5	1,253	65.3	1,140	104.7	34	81.0	4
9 羊毛	-	-	-	-	-	-	-	-	-
10 その他畜産品	839	118.2	253	120.5	586	117.2	136	94.4	46
11 水産品	3,452	95.3	165	90.7	3,287	95.5	246	77.1	-
2 林産品	6,817	116.6	88	231.6	6,729	115.9	441	53.5	-
12 原木	231	78.0	38	633.3	193	66.6	2	7.1	-
13 製材	360	101.7	-	-	360	102.0	28	155.6	-
14 樹脂類	5,880	119.1	7	700.0	5,873	119.0	411	53.0	-
15 木材チップ	91	260.0	-	-	91	284.4	-	-	-
16 その他林産品	78	108.3	41	151.9	37	82.2	-	-	-
17 薪炭	177	115.7	2	-	175	114.4	-	-	-
3 鉱産品	9,298	97.0	702	117.4	8,596	95.7	287	73.2	42
18 石炭	183	85.1	-	-	183	85.9	-	-	-
19 鉄鉱石	65	464.3	-	-	65	464.3	-	-	-
20 金属鉱	208	35.9	107	133.8	101	20.2	27	13.6	27
21 砂利・砂	132	77.6	27	180.0	105	67.7	-	-	-
22 石材	2,413	87.2	16	533.3	2,397	86.7	42	93.3	-
23 原油	-	-	-	-	-	-	-	-	-
24 リン鉱石	-	-	-	-	-	-	-	-	-
25 石灰石	70	411.8	-	-	70	411.8	4	200.0	-
26 原塩	163	203.8	8	160.0	155	206.7	-	-	-
27 非金属鉱物	6,064	105.7	544	110.3	5,520	105.2	214	145.6	15
4 金属機械工業品	166,324	102.7	76,449	109.1	89,875	97.8	14,293	75.1	8,546
28 鉄鋼	4,857	116.6	280	94.0	4,577	118.4	367	76.8	124
29 鋼材	16,176	100.6	14,842	109.4	1,334	53.0	1,559	97.8	1,498
30 非鉄金属	14,325	106.1	5,585	102.0	8,740	108.8	554	103.9	352
31 金属製品	14,623	107.9	3,938	109.8	10,685	107.2	916	116.5	720
32 鉄道車両	48	77.4	32	80.0	16	72.7	-	-	-
33 完成自動車	904	135.5	887	146.1	17	28.3	7	70.0	4
34 その他輸送用車両	65	166.7	25	125.0	40	210.5	-	-	-
35 二輪自動車	459	115.3	443	122.7	16	43.2	16	19.0	16
36 自動車部品	66,260	102.6	23,707	129.1	42,553	92.1	8,598	62.3	4,412
37 その他輸送機械	1,174	89.7	81	105.2	1,093	88.7	7	175.0	2
38 産業機械	27,079	117.9	17,079	110.5	10,000	133.0	1,777	159.4	1,159
39 電気機械	13,944	75.7	5,158	63.7	8,786	85.1	383	113.3	231
40 測定・光学・医療用機械	6,075	103.1	4,377	107.6	1,698	93.0	81	30.7	28
41 事務用機器	38	64.4	6	200.0	32	57.1	-	-	-
42 その他機械	297	94.0	9	12.9	288	117.1	28	155.6	-
5 化学工業品	76,654	101.8	42,623	92.7	34,031	116.1	8,385	90.6	6,696
43 陶磁器	829	68.4	159	36.3	670	86.6	9	34.6	-
44 セメント	471	115.4	105	238.6	366	100.5	11	550.0	9
45 ガラス類	1,957	98.5	202	50.4	1,755	110.7	5	125.0	-
46 窯業品	6,251	109.8	2,423	123.7	3,828	102.5	782	131.4	436
47 重油	-	-	-	-	-	-	-	-	-
48 揮発油	-	-	-	-	-	-	-	-	-
49 その他の石油	346	120.1	185	96.4	161	167.7	-	-	-
50 LNG(液化天然ガス)	6	-	6	-	-	-	-	-	-
51 LPG(液化石油ガス)	-	-	-	-	-	-	-	-	-
52 その他石油製品	1,397	135.6	1,268	131.1	129	204.8	15	150.0	15
53 コークス	154	229.9	37	264.3	117	220.8	287	43.0	287
54 石炭製品	1,570	137.4	1,528	136.1	42	210.0	-	-	-
55 化学薬品	34,485	99.8	18,829	85.5	15,656	124.9	4,704	108.4	3,718
56 化学肥料	1,374	75.6	108	18.7	1,266	102.2	76	110.1	75
57 染料・塗料・合成樹脂・その他化学工業品	27,814	102.6	17,773	97.4	10,041	113.5	2,496	70.6	2,156
6 軽工業品	10,774	104.2	3,943	104.8	6,831	103.8	870	92.8	244
58 紙・パルプ	1,051	99.5	204	68.0	847	112.0	229	56.5	1
59 糸及び紡績半製品	2,612	107.0	2,034	103.4	578	121.9	235	73.7	233
60 その他繊維工業品	2,538	123.2	784	131.5	1,754	119.8	15	-	3
61 砂糖	214	51.1	37	27.2	177	62.5	4	80.0	-
62 製造食品	3,380	105.0	645	114.8	2,735	103.0	380	196.9	7
63 飲料	416	94.3	156	120.0	260	83.6	7	63.6	-
64 水	317	95.5	10	125.0	307	94.8	-	-	-
65 たばこ	76	33.5	3	150.0	73	32.4	-	-	-
66 その他食料工業品	170	114.1	70	111.1	100	116.3	-	-	-
7 雑工業品	60,209	97.4	27,361	112.0	32,848	87.9	1,931	68.4	752
67 かん具	402	120.0	10	76.9	392	121.7	16	266.7	-
68 衣服・身廻品・はきもの	9,409	92.7	721	44.6	8,688	101.8	58	120.8	8
69 文房具・運動娯楽用品・楽器	1,844	83.6	363	122.2	1,481	77.6	6	28.6	2
70 家具・装飾品	16,162	87.6	2,387	105.9	13,775	85.1	1,166	119.1	156
71 その他日用品	882	73.8	30	272.7	852	72.0	4	33.3	-
72 ゴム製品	26,129	111.3	22,842	117.2	3,287	82.4	561	44.3	494
73 木製品	2,491	86.0	134	66.3	2,357	87.5	18	180.0	-
74 その他製造工業品	2,890	93.2	874	156.6	2,016	79.3	102	21.2	92
8 特殊品	33,527	83.3	20,081	79.9	13,446	89.0	10,297	249.4	4,797
75 金属くず	4,735	101.4	1,908	98.4	2,827	103.5	398	115.4	212
76 再利用資材	9,418	75.8	9,219	75.0	199	147.4	206	48.4	184
77 動植物性製造飼料	4,559	121.4	272	108.4	4,287	122.3	170	207.3	9
78 廃棄物	13	325.0	-	-	13	325.0	82	-	1
79 廃土砂	-	-	-	-	-	-	-	-	-
80 輸送用容器	13,277	79.4	7,644	79.1	5,633	79.9	1,338	132.5	914
81 取合せ品	1,525	56.7	1,038	103.4	487	28.9	8,103	357.7	3,477
9 分類不能のもの	-	-	-	-	-	-	-	-	-
82 分類不能のもの	-	-	-	-	-	-	-	-	-
空コンテナ	104,635	105.3	69,307	98.9	35,328	120.7	34,767	103.7	12,204

(単位: TEU・%)

貿易			フィーダー(国内貿易の内訳)							
前年比	移入	前年比	計	前年比	輸出	前年比	輸入	前年比		
98.0	38,495	102.8	18,187	70.8	12,500	74.0	5,687	64.7	合計	
89.7	15,932	110.7	18,107	71.0	12,455	74.6	5,652	64.3	実入リコンテナ計	
110.3	505	98.8	246	76.9	64	118.5	182	68.4	1 農水産品 小計	
200.0	-	-	2	18.2	2	200.0	-	-	1 麦	
-	-	-	-	-	-	-	-	-	2 米	
-	-	-	-	-	-	-	-	-	3 とうもろこし	
-	10	31.3	3	60.0	-	-	3	60.0	4 豆類	
-	108	-	46	-	-	-	46	-	5 その他雑穀	
200.0	21	140.0	17	170.0	12	200.0	5	125.0	6 野菜・果物	
-	-	-	-	-	-	-	-	-	7 綿花	
-	30	71.4	16	228.6	4	-	12	171.4	8 その他農産品	
-	-	-	-	-	-	-	-	-	9 羊毛	
97.9	90	92.8	93	172.2	46	97.9	47	671.4	10 その他畜産品	
-	246	78.1	69	29.6	-	-	69	29.6	11 水産品	
-	441	55.7	412	51.2	-	-	412	53.4	2 林産品 小計	
-	2	-	2	7.1	-	-	2	-	12 原木	
-	28	155.6	-	-	-	-	-	-	13 製材	
-	411	53.1	410	53.0	-	-	410	53.1	14 樹脂類	
-	-	-	-	-	-	-	-	-	15 木材チップ	
-	-	-	-	-	-	-	-	-	16 その他林産品	
-	-	-	-	-	-	-	-	-	17 薪炭	
300.0	245	64.8	110	35.5	22	275.0	88	29.1	3 鉱産品 小計	
-	-	-	-	-	-	-	-	-	18 石炭	
450.0	-	-	11	5.7	11	-	-	-	19 鉄鉱石	
-	-	-	-	-	-	-	-	-	20 金属鉱	
-	42	93.3	13	260.0	-	-	13	260.0	21 砂利・砂	
-	-	-	-	-	-	-	-	-	22 石材	
-	-	-	-	-	-	-	-	-	23 原油	
-	4	200.0	3	-	-	-	3	-	24 リン鉱石	
-	-	-	-	-	-	-	-	-	25 石灰石	
187.5	199	143.2	83	73.5	11	137.5	72	68.6	26 原塩	
-	-	-	-	-	-	-	-	-	27 非金属鉱物	
72.9	5,747	78.7	8,171	64.0	5,812	72.8	2,359	49.4	4 金属機械工業品 小計	
47.0	243	113.6	169	65.8	59	55.7	110	72.8	28 鉄鋼	
98.9	61	77.2	1,366	96.3	1,306	95.7	60	111.1	29 鋼材	
111.0	202	93.5	405	94.2	308	118.9	97	56.7	30 非鉄金属	
338.0	196	34.2	478	72.1	421	228.8	57	11.9	31 金属製品	
-	-	-	-	-	-	-	-	-	32 鉄道車両	
100.0	3	50.0	4	66.7	4	-	-	-	33 完成自動車	
-	-	-	-	-	-	-	-	-	34 その他輸送用車両	
19.0	-	-	16	34.8	16	34.8	-	-	35 二輪自動車	
51.2	4,186	80.8	4,562	51.8	3,122	55.4	1,440	45.4	36 自動車部品	
-	5	125.0	6	200.0	2	-	4	133.3	37 その他輸送機械	
290.5	618	86.3	971	102.2	438	142.2	533	83.0	38 産業機械	
90.6	152	183.1	169	152.3	116	374.2	53	66.3	39 電気機械	
52.8	53	25.1	25	37.3	20	44.4	5	22.7	40 測量・光学・医療用機械	
-	-	-	-	-	-	-	-	-	41 事務用機器	
-	28	155.6	-	-	-	-	-	-	42 その他機械	
87.9	1,689	103.6	5,669	78.2	4,826	79.6	843	71.0	5 化学工業品 小計	
-	9	34.6	7	58.3	-	-	7	58.3	43 陶磁器	
-	2	100.0	11	550.0	9	-	2	100.0	44 セメント	
-	5	125.0	-	-	-	-	-	-	45 ガラス類	
109.0	346	177.4	277	83.9	232	122.8	45	31.9	46 窯業品	
-	-	-	-	-	-	-	-	-	47 重油	
-	-	-	-	-	-	-	-	-	48 揮発油	
-	-	-	-	-	-	-	-	-	49 その他の石油	
-	-	-	-	-	-	-	-	-	50 LNG(液化天然ガス)	
150.0	-	-	15	150.0	15	150.0	-	-	51 LPG(液化石油ガス)	
43.0	-	-	249	64.8	249	64.8	-	-	52 その他石油製品	
-	-	-	-	-	-	-	-	-	53 コークス	
-	-	-	-	-	-	-	-	-	54 石炭製品	
107.4	986	112.4	3,298	86.8	2,738	87.4	560	84.1	55 化学薬品	
110.3	1	100.0	39	56.5	38	55.9	1	100.0	56 化学肥料	
71.6	340	64.6	1,773	67.1	1,545	67.9	228	62.3	57 染料・塗料・合成樹脂・その他化学工業品	
73.5	626	103.3	326	77.3	13	185.7	313	75.4	6 軽工業品 小計	
50.0	228	56.6	205	57.4	1	-	204	57.1	58 紙・パルプ	
73.5	2	100.0	4	66.7	4	100.0	-	-	59 糸及び紡績半製品	
-	12	-	11	-	1	-	10	-	60 その他繊維工業品	
-	4	80.0	-	-	-	-	-	-	61 砂糖	
70.0	373	203.8	104	221.3	7	350.0	97	215.6	62 製造食品	
-	7	87.5	2	28.6	-	-	2	33.3	63 飲料	
-	-	-	-	-	-	-	-	-	64 水	
-	-	-	-	-	-	-	-	-	65 たばこ	
-	-	-	-	-	-	-	-	-	66 その他食料工業品	
44.3	1,179	104.7	1,505	74.5	441	36.3	1,064	132.2	7 雑工業品 小計	
-	16	266.7	14	233.3	-	-	14	233.3	67 がん具	
-	50	104.2	29	70.7	2	-	27	65.9	68 衣服・身廻品・はきもの	
-	4	19.0	6	28.6	2	-	4	19.0	69 文房具・運動娯楽用品・楽器	
202.6	1,010	112.0	998	148.3	47	204.3	951	146.3	70 家具装備品	
-	4	33.3	4	-	-	-	4	-	71 その他日用品	
42.5	67	64.4	358	45.4	310	42.3	48	85.7	72 ゴム製品	
-	18	225.0	7	70.0	-	-	7	87.5	73 木製品	
20.1	10	40.0	89	18.5	80	17.5	9	39.1	74 その他製造工業品	
229.9	5,500	269.5	1,668	104.0	1,277	94.8	391	152.1	8 特殊品 小計	
86.5	186	186.0	303	99.0	207	84.5	96	157.4	75 金属くず	
45.1	22	122.2	104	27.7	82	22.9	22	122.2	76 再利用資材	
-	161	196.3	42	110.5	2	-	40	105.3	77 動植物性製造飼肥料	
-	81	-	-	-	-	-	-	-	78 廃棄物	
-	-	-	-	-	-	-	-	-	79 廃土砂	
121.5	424	164.3	971	133.6	787	129.9	184	152.1	80 輸送用容器	
509.8	4,626	292.2	248	158.0	199	144.2	49	257.9	81 取合せ品	
-	-	-	-	-	-	-	-	-	9 分類不能のもの 小計	
-	-	-	-	-	-	-	-	-	82 分類不能のもの	
116.5	22,563	97.8	80	43.0	45	24.6	35	1166.7	空コンテナ	

1.17.3 国際国内コンテナ貨物品種別表(トン数)

		合計						国際コンテナ		
		計	前年比	輸移出	前年比	輸移入	前年比	計	前年比	輸出
合計		8,423,732	98.8	4,033,272	98.0	4,390,460	99.6	8,226,481	97.8	3,942,348
1 農水産品	小計	222,731	93.4	30,773	78.9	191,958	96.2	218,513	92.9	30,773
1 麦		1,348	115.3	28	200.0	1,320	114.3	1,348	114.3	28
2 米		248	175.9	-	-	248	175.9	248	175.9	-
3 とうもろこし		265	250.0	-	-	265	250.0	265	250.0	-
4 豆類		17,395	129.6	149	931.3	17,246	128.7	17,253	134.1	149
5 その他雑穀		3,499	44.9	-	-	3,499	44.9	2,675	34.3	-
6 野菜・果物		44,042	92.4	942	174.4	43,100	91.4	43,851	92.2	942
7 綿花		-	-	-	-	-	-	-	-	-
8 その他農産品		43,022	84.7	18,436	67.2	24,586	105.3	42,895	85.1	18,436
9 羊毛		-	-	-	-	-	-	-	-	-
10 その他畜産品		23,698	116.4	7,064	109.8	16,634	119.4	23,139	120.0	7,064
11 水産品		89,214	91.9	4,154	90.7	85,060	92.0	86,839	90.6	4,154
2 林産品	小計	252,108	109.1	1,990	120.5	250,118	109.0	251,724	109.0	1,990
12 原木		5,284	70.0	741	95.1	4,543	67.1	5,284	70.0	741
13 製材		9,217	101.7	-	-	9,217	101.8	8,854	100.1	-
14 樹脂類		228,499	110.1	144	161.8	228,355	110.1	228,478	110.1	144
15 木材チップ		2,922	309.9	-	-	2,922	333.2	2,922	309.9	-
16 その他林産品		1,369	101.8	1,052	148.8	317	49.7	1,369	101.8	1,052
17 薪炭		4,817	102.0	53	-	4,764	100.9	4,817	102.0	53
3 鉱産品	小計	298,240	93.7	22,786	116.9	275,454	92.2	294,723	93.0	22,494
18 石炭		5,229	100.5	-	-	5,229	101.5	5,229	100.5	-
19 鉄鉱石		2,344	456.0	-	-	2,344	456.0	2,344	456.0	-
20 金属鉱石		7,859	28.3	4,179	141.5	3,680	14.8	7,656	27.7	3,976
21 砂利・砂		4,150	71.2	352	116.6	3,798	68.7	4,150	71.2	352
22 石材		78,923	86.4	333	308.3	78,590	86.1	78,301	86.3	333
23 原油		-	-	-	-	-	-	-	-	-
24 リン鉱石		-	-	-	-	-	-	-	-	-
25 石灰石		2,650	400.9	-	-	2,650	400.9	2,630	423.5	-
26 原塩		5,642	216.4	92	116.5	5,550	219.5	5,642	216.4	92
27 非金属鉱物		191,443	103.8	17,830	111.4	173,613	103.1	188,711	102.8	17,741
4 金属機械工業品	小計	3,373,053	100.0	1,681,908	104.1	1,691,145	96.3	3,317,872	99.9	1,656,782
28 鉄鋼		181,337	115.4	9,065	80.2	172,272	118.1	178,301	115.0	8,484
29 鋼材		584,126	102.6	548,925	107.8	35,201	58.8	581,495	102.6	546,297
30 非鉄金属		500,434	106.4	189,915	103.9	310,519	108.0	497,839	106.2	189,527
31 金属製品		307,871	106.0	103,271	127.6	204,600	97.7	303,649	105.0	99,998
32 鉄道車両		410	79.5	222	76.3	188	83.6	410	79.5	222
33 完成自動車		11,973	132.2	11,729	153.0	244	17.5	11,940	132.3	11,729
34 その他輸送用車両		949	200.2	360	132.4	589	291.6	949	200.2	360
35 二輪自動車		7,292	101.4	7,116	105.3	176	41.0	7,292	106.9	7,116
36 自動車部品		1,031,654	92.4	400,078	100.0	631,576	88.1	997,842	92.4	388,795
37 その他輸送機械		14,433	94.0	925	87.2	13,508	94.5	14,421	93.9	925
38 産業機械		455,576	118.3	279,472	115.1	176,104	123.7	449,173	117.1	273,627
39 電気機械		204,884	74.9	79,431	67.0	125,453	81.0	203,160	75.0	78,349
40 測量・光学・医療用機械		68,006	94.7	51,225	97.6	16,781	86.9	67,576	96.2	51,179
41 事務用機器		577	57.1	94	229.3	483	49.8	577	57.7	94
42 その他機械		3,531	103.1	80	8.7	3,451	137.8	3,248	98.5	80
5 化学工業品	小計	2,243,024	99.7	1,249,415	91.5	993,609	112.4	2,210,403	99.4	1,226,624
43 陶磁器		21,873	69.1	2,229	31.6	19,644	79.9	21,840	69.4	2,229
44 セメント		16,107	111.8	2,823	224.6	13,284	101.1	16,107	111.8	2,823
45 ガラス類		36,954	86.8	2,224	49.9	34,730	91.2	36,859	86.8	2,224
46 窯業品		168,414	107.8	57,451	122.9	110,963	101.3	163,122	106.1	55,541
47 重油		-	-	-	-	-	-	-	-	-
48 揮発油		-	-	-	-	-	-	-	-	-
49 その他の石油		9,936	111.2	5,730	94.7	4,206	145.5	9,936	111.2	5,730
50 LNG(液化天然ガス)		129	-	129	-	-	-	129	-	129
51 LPG(液化石油ガス)		-	-	-	-	-	-	-	-	-
52 その他石油製品		50,187	136.9	45,617	132.7	4,570	200.0	50,187	136.9	45,617
53 コークス		11,274	60.0	7,346	42.8	3,928	241.9	10,694	79.6	6,766
54 石炭製品		47,342	129.0	45,934	127.6	1,408	204.7	47,342	129.0	45,934
55 化学薬品		1,093,244	99.7	607,633	88.2	485,611	119.2	1,074,930	98.7	594,388
56 化学肥料		50,109	80.6	4,845	26.6	45,264	103.0	49,634	79.8	4,370
57 染料・塗料・合成樹脂・その他化学工業品		737,455	99.1	467,454	92.6	270,001	112.8	729,623	99.3	460,873
6 軽工業品	小計	241,732	98.3	82,885	95.6	158,847	99.7	235,747	98.1	80,567
58 紙・パルプ		26,765	80.0	5,123	59.2	21,642	87.3	26,565	80.4	5,123
59 糸及び紡績半製品		64,416	103.1	50,926	98.9	13,490	122.3	62,093	105.2	48,619
60 その他繊維工業品		29,947	126.8	9,506	133.7	20,441	123.8	29,931	126.7	9,495
61 砂糖		7,005	46.5	1,232	24.5	5,773	57.6	6,961	46.2	1,232
62 製造食品		93,326	107.1	11,662	109.9	81,664	106.7	89,968	105.3	11,662
63 飲料		10,904	93.1	2,857	118.3	8,047	86.5	10,860	93.0	2,857
64 水		3,567	96.5	264	145.9	3,303	93.9	3,567	96.5	264
65 たばこ		1,585	31.1	24	77.4	1,561	30.8	1,585	31.1	24
66 その他食料工業品		4,217	113.2	1,291	110.5	2,926	114.5	4,217	114.4	1,291
7 雑工業品	小計	912,343	96.5	472,055	109.0	440,288	86.0	908,751	96.8	469,406
67 がん具		3,974	118.1	123	56.2	3,851	122.4	3,971	118.0	123
68 衣服・身廻り品・はきもの		97,118	88.7	8,677	42.9	88,441	99.1	96,927	88.6	8,609
69 文房具・運動娯楽用品・楽器		30,312	76.9	4,842	107.3	25,470	73.0	30,312	76.9	4,842
70 家具装飾品		213,468	90.8	28,558	114.9	184,910	88.0	211,948	91.1	27,548
71 その他日用品		11,098	73.5	712	304.3	10,386	69.9	11,098	73.7	712
72 ゴム製品		454,407	109.7	408,041	113.2	46,366	86.0	452,786	110.3	406,566
73 木製品		55,797	90.0	2,913	60.6	52,884	92.5	55,657	89.8	2,913
74 その他製造工業品		46,169	69.5	18,189	103.0	27,980	57.4	46,052	69.3	18,093
8 特殊品	小計	880,501	95.3	491,460	88.3	389,041	105.9	788,748	87.4	453,712
75 金属くず		153,722	100.2	63,088	97.7	90,634	102.1	152,533	99.9	63,048
76 再利用資材		234,008	77.0	229,154	76.2	4,854	147.8	233,042	76.7	228,188
77 動植物性製造飼料		141,616	124.6	6,735	111.2	134,881	125.4	139,532	123.6	6,651
78 廃棄物		1,681	1313.3	23	-	1,658	1295.3	412	321.9	-
79 廃土砂		-	-	-	-	-	-	-	-	-
80 輸送用容器		231,441	80.9	131,800	82.6	99,641	78.7	228,269	80.4	130,894
81 取合せ品		118,033	178.3	60,660	239.4	57,373	140.5	34,960	71.2	24,931
9 分類不能のもの	小計	-	-	-	-	-	-	-	-	-
82 分類不能のもの		-	-	-	-	-	-	-	-	-

(単位:トン・%)

(フィーダーを含む)			国内コンテナ(フィーダーを除く)							
前年比	輸入	前年比	計	前年比	移出	前年比	移入	前年比		
97.3	4,284,133	98.4	197,251	172.7	90,924	143.1	106,327	210.0	合計	
79.0	187,740	95.7	4,218	129.7	-	-	4,218	131.0	1 農水産品 小計	
200.0	1,320	114.3	-	-	-	-	-	-	1 麦	
-	248	175.9	-	-	-	-	-	-	2 米	
-	265	250.0	-	-	-	-	-	-	3 とうもろこし	
931.3	17,104	133.1	142	25.8	-	-	142	25.8	4 豆類	
-	2,675	34.3	824	-	-	-	824	-	5 その他雑穀	
174.4	42,909	91.2	191	163.2	-	-	191	163.2	6 野菜・果物	
-	-	-	-	-	-	-	-	-	7 綿花	
67.2	24,459	106.4	127	34.9	-	-	127	34.9	8 その他農産品	
-	-	-	-	-	-	-	-	-	9 羊毛	
109.8	16,075	125.0	559	52.2	-	-	559	52.2	10 その他畜産品	
91.4	82,685	90.5	2,375	206.9	-	-	2,375	212.8	11 水産品	
120.5	249,734	109.0	384	169.9	-	-	384	169.9	2 林産品 小計	
95.1	4,543	67.1	-	-	-	-	-	-	12 原木	
-	8,854	100.2	363	170.4	-	-	363	170.4	13 製材	
161.8	228,334	110.1	21	161.5	-	-	21	161.5	14 樹脂類	
-	2,922	333.2	-	-	-	-	-	-	15 木材チップ	
148.8	317	49.7	-	-	-	-	-	-	16 その他林産品	
-	4,764	100.9	-	-	-	-	-	-	17 薪炭	
116.0	272,229	91.5	3,517	237.3	292	270.4	3,225	234.7	3 鉱産品 小計	
-	5,229	101.5	-	-	-	-	-	-	18 石炭	
-	2,344	456.0	-	-	-	-	-	-	19 鉄鉱石	
139.7	3,680	14.8	203	188.0	203	188.0	-	-	20 金属鉱	
116.6	3,798	68.7	-	-	-	-	-	-	21 砂利・砂	
308.3	77,968	86.0	622	102.8	-	-	622	102.8	22 石材	
-	-	-	-	-	-	-	-	-	23 原油	
-	-	-	-	-	-	-	-	-	24 りん鉱石	
-	2,630	423.5	20	50.0	-	-	20	50.0	25 石灰石	
116.5	5,550	219.5	-	-	-	-	-	-	26 原塩	
110.9	171,030	102.0	2,672	366.5	89	-	2,583	354.3	27 非金属鉱物	
104.5	1,661,090	95.7	55,181	108.9	25,126	83.2	30,055	146.8	4 金属機械工業品 小計	
85.9	169,817	117.0	3,036	147.7	581	41.0	2,455	384.8	28 鉄鋼	
107.8	35,198	59.1	2,631	99.8	2,628	112.2	3	1.0	29 鋼材	
104.2	308,312	107.4	2,595	169.2	388	39.5	2,207	400.5	30 非鉄金属	
124.0	203,651	97.6	4,222	381.4	3,273	1410.8	949	108.5	31 金属製品	
76.3	188	83.6	-	-	-	-	-	-	32 鉄道車両	
153.7	211	15.2	33	103.1	-	-	33	-	33 完成自動車	
132.4	589	291.6	-	-	-	-	-	-	34 その他輸送用車両	
111.3	176	41.0	-	-	-	-	-	-	35 二輪自動車	
102.7	609,047	86.8	33,812	91.4	11,283	53.1	22,529	143.2	36 自動車部品	
87.2	13,496	94.5	12	133.3	-	-	12	133.3	37 その他輸送機械	
113.0	175,546	124.0	6,403	438.3	5,845	793.1	558	77.1	38 産業機械	
67.7	124,811	80.6	1,724	62.0	1,082	39.2	642	3210.0	39 電気機械	
97.6	16,397	92.0	430	27.6	46	71.9	384	25.7	40 測量・光学・医療用機械	
229.3	483	50.4	-	-	-	-	-	-	41 事務用機器	
8.7	3,168	133.3	283	222.8	-	-	283	222.8	42 その他機械	
91.2	983,779	112.0	32,621	129.5	22,791	114.6	9,830	185.8	5 化学工業品 小計	
31.6	19,611	80.3	33	19.8	-	-	33	19.8	43 陶磁器	
224.6	13,284	101.1	-	-	-	-	-	-	44 セメント	
49.9	34,635	91.1	95	143.9	-	-	95	143.9	45 ガラス類	
123.7	107,581	98.9	5,292	208.4	1,910	103.6	3,382	486.6	46 窯業品	
-	-	-	-	-	-	-	-	-	47 重油	
-	-	-	-	-	-	-	-	-	48 揮発油	
94.7	4,206	145.5	-	-	-	-	-	-	49 その他の石油	
-	-	-	-	-	-	-	-	-	50 LNG(液化天然ガス)	
-	-	-	-	-	-	-	-	-	51 LPG(液化石油ガス)	
132.7	4,570	200.0	-	-	-	-	-	-	52 その他石油製品	
57.3	3,928	241.9	580	10.8	580	10.8	-	-	53 コークス	
127.6	1,408	204.7	-	-	-	-	-	-	54 石炭製品	
86.9	480,542	118.7	18,314	237.1	13,245	259.5	5,069	193.5	55 化学薬品	
24.0	45,264	103.0	475	-	475	-	-	-	56 化学肥料	
92.7	268,750	113.1	7,832	83.9	6,581	86.6	1,251	71.7	57 塗料・塗料・合成樹脂・その他化学工業品	
96.9	155,180	98.7	5,985	104.9	2,318	65.0	3,667	171.4	6 軽工業品 小計	
59.3	21,442	87.9	200	46.9	-	-	200	48.8	58 紙・パルプ	
101.3	13,474	122.2	2,323	66.9	2,307	66.5	16	-	59 糸及び紡績半製品	
133.5	20,436	123.8	16	-	11	-	5	-	60 その他繊維工業品	
24.5	5,729	57.2	44	-	-	-	44	-	61 砂糖	
110.6	78,306	104.6	3,358	193.2	-	-	3,358	200.6	62 製造食品	
119.1	8,003	86.2	44	133.3	-	-	44	258.8	63 飲料	
145.9	3,303	93.9	-	-	-	-	-	-	64 水	
77.4	1,561	30.8	-	-	-	-	-	-	65 たばこ	
110.5	2,926	116.2	-	-	-	-	-	-	66 その他食料工業品	
109.4	439,345	86.2	3,592	55.4	2,649	68.2	943	36.3	7 雑工業品 小計	
56.2	3,848	122.3	3	-	-	-	3	-	67 がん具	
42.6	88,318	99.0	191	530.6	68	-	123	341.7	68 衣服・身廻品・はきもの	
107.3	25,470	73.0	-	-	-	-	-	-	69 文房具・運動娯楽用品・楽器	
112.9	184,400	88.6	1,520	62.3	1,010	231.7	510	25.5	70 家具装備品	
304.3	10,386	70.1	-	-	-	-	-	-	71 その他日用品	
113.9	46,220	86.6	1,621	40.9	1,475	42.8	146	28.3	72 ゴム製品	
60.6	52,744	92.2	140	-	-	-	140	-	73 木製品	
102.5	27,959	57.3	117	2340.0	96	-	21	420.0	74 その他製造工業品	
82.4	335,036	95.2	91,753	433.3	37,748	644.8	54,005	352.5	8 特殊品 小計	
97.6	89,485	101.5	1,189	187.2	40	-	1,149	180.9	75 金属くず	
76.0	4,854	147.8	966	238.5	966	238.5	-	-	76 再利用資材	
109.8	132,881	124.4	2,084	286.7	84	-	2,000	275.1	77 動植物性製造飼肥料	
-	412	321.9	1,269	-	23	-	1,246	-	78 廃棄物	
-	-	-	-	-	-	-	-	-	79 廃土砂	
82.6	97,375	77.7	3,172	137.9	906	84.6	2,266	184.4	80 輸送用容器	
119.0	10,029	35.7	83,073	485.6	35,729	816.1	47,344	371.9	81 取合せ品	
-	-	-	-	-	-	-	-	-	9 分類不能のもの 小計	
-	-	-	-	-	-	-	-	-	82 分類不能のもの	

1.17. 4 外貿内貿コンテナ貨物品種別表(トン数)

	外国貿易(ダイレクト)						内国貿易		
	計	前年比	輸出	前年比	輸入	前年比	計	前年比	移出
合計	7,790,474	100.1	3,642,665	99.9	4,147,809	100.2	633,258	85.8	390,607
1 農水産品 小計	211,480	93.5	28,837	77.2	182,643	96.7	11,251	91.3	1,936
1 麦	1,326	166.6	6	-	1,320	165.8	22	5.9	22
2 米	248	175.9	-	-	248	175.9	-	-	-
3 とうもろこし	265	250.0	-	-	265	250.0	-	-	-
4 豆類	17,147	134.9	149	931.3	16,998	133.9	248	35.2	-
5 その他雑穀	1,293	16.6	-	-	1,293	16.6	2,206	-	-
6 野菜・果物	43,472	91.9	668	183.5	42,804	91.2	570	141.8	274
7 綿花	-	-	-	-	-	-	-	-	-
8 その他農産品	42,566	84.7	18,320	66.8	24,246	106.2	456	88.0	116
9 羊毛	-	-	-	-	-	-	-	-	-
10 その他畜産品	20,304	115.1	5,540	110.9	14,764	116.7	3,394	125.1	1,524
11 水産品	84,859	94.9	4,154	91.4	80,705	95.1	4,355	57.2	-
2 林産品 小計	236,988	117.4	1,990	228.7	234,998	117.0	15,120	51.6	-
12 原木	5,225	76.1	741	733.7	4,484	66.3	59	8.7	-
13 製材	8,854	100.1	-	-	8,854	100.2	363	170.4	-
14 樹脂類	213,801	119.4	144	1200.0	213,657	119.3	14,698	51.8	-
15 木材チップ	2,922	309.9	-	-	2,922	333.2	-	-	-
16 その他林産品	1,369	103.8	1,052	154.5	317	49.7	-	-	-
17 薪炭	4,817	102.0	53	-	4,764	100.9	-	-	-
3 鉱産品 小計	290,604	95.0	21,682	113.6	268,922	93.8	7,636	60.8	1,104
18 石炭	5,229	100.5	-	-	5,229	101.5	-	-	-
19 鉄鉱石	2,344	456.0	-	-	2,344	456.0	-	-	-
20 金属鉱	7,249	34.7	3,569	125.4	3,680	20.4	610	8.9	610
21 砂利・砂	4,150	71.2	352	116.6	3,798	68.7	-	-	-
22 石材	77,801	85.9	333	308.3	77,468	85.6	1,122	141.7	-
23 原油	-	-	-	-	-	-	-	-	-
24 リン鉱石	-	-	-	-	-	-	-	-	-
25 石灰石	2,517	405.3	-	-	2,517	405.3	133	332.5	-
26 原塩	5,642	216.4	92	116.5	5,550	219.5	-	-	-
27 非金属鉱物	185,672	103.4	17,336	110.4	168,336	102.8	5,771	119.1	494
4 金属機械工業品 小計	3,133,519	103.3	1,526,381	108.6	1,607,138	98.7	239,534	70.9	155,527
28 鉄鋼	173,184	117.7	7,243	96.4	165,941	118.8	8,153	81.8	1,822
29 鋼材	537,900	103.8	504,487	109.6	33,413	57.8	46,226	90.4	44,438
30 非鉄金属	486,961	106.8	182,300	104.0	304,661	108.5	13,473	94.6	7,615
31 金属製品	294,336	106.4	91,692	117.9	202,644	101.9	13,535	99.3	11,579
32 鉄道車両	410	79.5	222	76.3	188	83.6	-	-	-
33 完成自動車	11,914	132.8	11,703	153.3	211	15.8	59	70.2	26
34 その他輸送用車両	949	200.2	360	132.4	589	291.6	-	-	-
35 二輪自動車	6,995	117.5	6,819	123.4	176	41.0	297	24.0	297
36 自動車部品	908,011	100.7	327,871	123.1	580,140	91.3	123,643	57.4	72,207
37 その他輸送機械	14,357	93.7	913	86.1	13,444	94.3	76	176.7	12
38 産業機械	427,002	118.4	265,015	112.3	161,987	129.8	28,574	116.7	14,457
39 電気機械	200,487	74.6	76,753	66.6	123,734	80.6	4,397	92.3	2,678
40 測量・光学・医療用機械	67,188	97.3	50,829	98.7	16,359	93.3	818	29.2	396
41 事務用機器	577	57.7	94	229.3	483	50.4	-	-	-
42 その他機械	3,248	98.5	80	8.7	3,168	133.3	283	222.8	-
5 化学工業品 小計	2,055,112	101.7	1,096,937	93.1	958,175	113.7	187,912	82.7	152,478
43 陶磁器	21,724	69.5	2,229	31.6	19,495	80.6	149	38.3	-
44 セメント	15,717	109.7	2,499	198.8	13,218	101.1	390	557.1	324
45 ガラス類	36,859	86.8	2,224	49.9	34,635	91.1	95	143.9	-
46 窯業品	157,776	107.9	51,359	125.4	106,417	101.1	10,638	106.6	6,092
47 重油	-	-	-	-	-	-	-	-	-
48 揮発油	-	-	-	-	-	-	-	-	-
49 その他の石油	9,936	111.9	5,730	95.7	4,206	145.5	-	-	-
50 LNG(液化天然ガス)	129	-	129	-	-	-	-	-	-
51 LPG(液化石油ガス)	-	-	-	-	-	-	-	-	-
52 その他石油製品	49,650	136.9	45,080	132.6	4,570	200.0	537	143.6	537
53 コークス	4,704	227.7	776	175.6	3,928	241.9	6,570	39.3	6,570
54 石炭製品	47,342	129.0	45,934	127.6	1,408	204.7	-	-	-
55 化学薬品	983,811	99.8	521,297	86.5	462,514	120.8	109,433	98.4	86,336
56 化学肥料	48,552	80.0	3,325	19.9	45,227	103.0	1,557	103.0	1,520
57 染料・塗料・合成樹脂・その他化学工業品	678,912	103.3	416,355	97.0	262,557	115.2	58,543	67.4	51,099
6 軽工業品 小計	229,370	98.5	80,236	96.7	149,134	99.5	12,362	94.2	2,649
58 紙・パルプ	23,304	85.5	5,084	58.9	18,220	97.8	3,461	56.0	39
59 糸及び紡績半製品	61,983	105.3	48,509	101.3	13,474	122.6	2,433	67.2	2,417
60 その他繊維工業品	29,773	126.1	9,485	133.4	20,288	122.9	174	-	21
61 砂糖	6,961	46.6	1,232	24.5	5,729	57.8	44	38.3	-
62 製造食品	87,194	103.6	11,490	109.3	75,704	102.8	6,132	206.1	172
63 飲料	10,786	93.6	2,857	120.8	7,929	86.6	118	61.1	-
64 水	3,567	96.5	264	145.9	3,303	93.9	-	-	-
65 たばこ	1,585	31.1	24	77.4	1,561	30.8	-	-	-
66 その他食料工業品	4,217	114.4	1,291	110.5	2,926	116.2	-	-	-
7 雑工業品 小計	882,942	98.3	461,472	114.7	421,470	85.0	29,401	62.6	10,583
67 がん具	3,834	117.2	123	56.2	3,711	121.6	140	148.9	-
68 衣服・身廻り品・はきもの	96,528	88.7	8,559	42.4	87,969	99.2	590	105.5	118
69 文房具・運動娯楽用品・楽器	30,254	77.8	4,830	107.1	25,424	74.0	58	11.2	12
70 家具装備品	194,750	88.0	26,600	110.2	168,150	85.3	18,718	135.8	1,958
71 その他日用品	11,062	73.5	712	304.3	10,350	69.8	36	87.8	-
72 ゴム製品	446,508	114.0	401,088	118.2	45,420	87.0	7,899	34.9	6,953
73 木製品	55,511	89.8	2,913	61.1	52,598	92.2	286	142.3	-
74 その他製造工業品	44,495	77.6	16,647	188.0	27,848	57.5	1,674	18.4	1,542
8 特殊品 小計	750,459	86.7	425,130	81.9	325,329	93.9	130,042	223.0	66,330
75 金属くず	142,121	100.2	55,453	99.7	86,668	100.5	11,601	100.9	7,635
76 再利用資材	230,591	78.2	226,282	77.5	4,309	151.5	3,417	36.9	2,872
77 動植物性製造飼肥料	138,207	123.5	6,629	109.4	131,578	124.4	3,409	192.1	106
78 廃棄物	412	321.9	-	-	412	321.9	1,269	-	23
79 廃土砂	-	-	-	-	-	-	-	-	-
80 輸送用容器	211,404	78.1	117,678	80.0	93,726	75.9	20,037	128.8	14,122
81 取合せ品	27,724	60.3	19,088	105.2	8,636	31.1	90,309	446.5	41,572
9 分類不能のもの 小計	-	-	-	-	-	-	-	-	-
82 分類不能のもの	-	-	-	-	-	-	-	-	-

(単位:トン・%)

フィーダー(国内貿易の内訳)									
前年比	移入	前年比	計	前年比	輸出	前年比	輸入	前年比	合計
83.0	242,651	90.8	436,007	69.9	299,683	73.6	136,324	62.9	
116.9	9,315	87.3	7,033	77.5	1,936	119.2	5,097	68.4	1 農水産品 小計
157.1	-	-	22	5.9	22	157.1	-	-	1 麦
-	-	-	-	-	-	-	-	-	2 米
-	-	-	-	-	-	-	-	-	3 とうもろこし
-	248	35.2	106	68.8	-	-	106	68.8	4 豆類
-	2,206	-	1,382	-	-	-	1,382	-	5 その他雑穀
155.7	296	131.0	379	133.0	274	155.7	105	96.3	6 野菜・果物
-	-	-	-	-	-	-	-	-	7 綿花
-	340	65.6	329	213.6	116	-	213	138.3	8 その他農産品
-	-	-	-	-	-	-	-	-	9 羊毛
106.3	1,870	146.2	2,835	172.7	1,524	106.3	1,311	630.3	10 その他畜産品
-	4,355	57.4	1,980	30.6	-	-	1,980	30.6	11 水産品
-	15,120	53.1	14,736	50.7	-	-	14,736	52.1	2 林産品 小計
-	59	-	59	8.7	-	-	59	-	12 原木
-	363	170.4	-	-	-	-	-	-	13 製材
-	14,698	52.0	14,677	51.8	-	-	14,677	51.9	14 樹脂類
-	-	-	-	-	-	-	-	-	15 木材チップ
-	-	-	-	-	-	-	-	-	16 その他林産品
-	-	-	-	-	-	-	-	-	17 薪炭
269.9	6,532	53.7	4,119	37.2	812	269.8	3,307	30.7	3 鉱産品 小計
-	-	-	-	-	-	-	-	-	18 石炭
-	-	-	-	-	-	-	-	-	19 鉄鉱石
564.8	-	-	407	6.0	407	-	-	-	20 金属鉱
-	-	-	-	-	-	-	-	-	21 砂利・砂
-	1,122	141.7	500	267.4	-	-	500	267.4	22 石材
-	-	-	-	-	-	-	-	-	23 原油
-	-	-	-	-	-	-	-	-	24 リン鉱石
-	133	332.5	113	-	-	-	113	-	25 石灰石
-	-	-	-	-	-	-	-	-	26 原塩
164.1	5,277	116.1	3,099	75.3	405	134.6	2,694	70.6	27 非金属鉱物
74.2	84,007	65.4	184,353	64.2	130,401	72.7	53,952	50.0	4 金属機械工業品 小計
48.1	6,331	102.4	5,117	64.7	1,241	52.4	3,876	69.9	28 鉄鋼
90.5	1,788	86.3	43,595	89.8	41,810	89.4	1,785	100.3	29 鋼材
101.4	5,858	87.0	10,878	85.6	7,227	110.8	3,651	59.1	30 非鉄金属
372.8	1,956	18.6	9,313	74.4	8,306	289.0	1,007	10.4	31 金属製品
-	-	-	-	-	-	-	-	-	32 鉄道車両
81.3	33	63.5	26	50.0	26	-	-	-	33 完成自動車
-	-	-	-	-	-	-	-	-	34 その他輸送用車両
24.0	-	-	297	34.1	297	34.1	-	-	35 二輪自動車
54.1	51,436	62.8	89,831	50.3	60,924	54.3	28,907	43.7	36 自動車部品
-	64	148.8	64	188.2	12	-	52	152.9	37 その他輸送機械
208.5	14,117	80.5	22,171	96.3	8,612	139.0	13,559	80.6	38 産業機械
82.4	1,719	113.6	2,673	134.9	1,596	326.4	1,077	72.1	39 電気機械
38.7	422	23.7	388	31.1	350	36.5	38	13.3	40 測量・光学・医療用機械
-	-	-	-	-	-	-	-	-	41 事務用機器
-	283	222.8	-	-	-	-	-	-	42 その他機械
81.8	35,434	86.8	155,291	76.8	129,687	77.8	25,604	72.1	5 化学工業品 小計
-	149	38.3	116	52.3	-	-	116	52.3	43 陶磁器
-	66	94.3	390	557.1	324	-	66	94.3	44 セメント
-	95	143.9	-	-	-	-	-	-	45 ガラス類
105.4	4,546	108.2	5,346	71.8	4,182	106.2	1,164	33.2	46 窯業品
-	-	-	-	-	-	-	-	-	47 重油
-	-	-	-	-	-	-	-	-	48 揮発油
-	-	-	-	-	-	-	-	-	49 その他の石油
-	-	-	-	-	-	-	-	-	50 LNG(液化天然ガス)
-	-	-	-	-	-	-	-	-	51 LPG(液化石油ガス)
143.6	-	-	537	143.6	537	143.6	-	-	52 その他石油製品
39.3	-	-	5,990	52.7	5,990	52.7	-	-	53 コークス
-	-	-	-	-	-	-	-	-	54 石炭製品
99.8	23,097	93.5	91,119	88.0	73,091	89.8	18,028	81.6	55 化学薬品
102.9	37	105.7	1,082	71.6	1,045	70.8	37	105.7	56 化学肥料
67.6	7,444	65.7	50,711	65.4	44,518	65.5	6,193	64.6	57 染料・塗料・合成樹脂・その他化学工業品
70.8	9,713	103.6	6,377	86.0	331	189.1	6,046	83.5	6 軽工業品 小計
243.8	3,422	55.5	3,261	56.7	39	-	3,222	56.0	58 紙・パルプ
67.5	16	41.0	110	74.8	110	101.9	-	-	59 糸及び紡績半製品
-	153	-	158	-	10	-	148	-	60 その他繊維工業品
-	44	38.3	-	-	-	-	-	-	61 砂糖
175.5	5,960	207.2	2,774	224.3	172	505.9	2,602	216.3	62 製造食品
-	118	81.9	74	46.3	-	-	74	58.3	63 飲料
-	-	-	-	-	-	-	-	-	64 水
-	-	-	-	-	-	-	-	-	65 たばこ
-	-	-	-	-	-	-	-	-	66 その他食料工業品
34.7	18,818	114.3	25,809	63.7	7,934	29.8	17,875	128.9	7 雑工業品 小計
-	140	148.9	137	145.7	-	-	137	145.7	67 がん具
-	472	84.4	399	76.3	50	-	349	66.7	68 衣服・身廻品・はきもの
-	46	8.9	58	11.2	12	-	46	8.9	69 文房具・運動娯楽用品・楽器
278.1	16,760	128.1	17,198	151.6	948	353.7	16,250	146.7	70 家具装備品
-	36	87.8	36	-	-	-	36	-	71 その他日用品
33.2	946	55.9	6,278	33.6	5,478	31.3	800	68.0	72 ゴム製品
-	286	176.5	146	72.6	-	-	146	90.1	73 木製品
17.5	132	41.5	1,557	17.1	1,446	16.4	111	35.5	74 その他製造工業品
177.3	63,712	304.8	38,289	103.1	28,582	90.6	9,707	173.9	8 特殊品 小計
85.3	3,966	155.8	10,412	95.9	7,595	84.9	2,817	147.4	75 金属くず
32.6	545	123.9	2,451	27.7	1,906	22.6	545	123.9	76 再利用資材
-	3,303	186.1	1,325	126.4	22	-	1,303	124.3	77 動植物性製造飼肥料
-	1,246	-	-	-	-	-	-	-	78 廃棄物
-	-	-	-	-	-	-	-	-	79 廃土砂
113.5	5,915	190.5	16,865	127.3	13,216	116.2	3,649	194.5	80 輸送用容器
578.1	48,737	373.9	7,236	231.9	5,843	207.7	1,393	453.7	81 取合せ品
-	-	-	-	-	-	-	-	-	9 分類不能のもの 小計
-	-	-	-	-	-	-	-	-	82 分類不能のもの

1. 18. 1 コンテナ貨物年次表(20フィート換算個数)

区分 年次	合 計				国際コンテナ貨物				国内コンテナ貨物			
	計	前年比	輸移出	輸移入	計	前年比	輸出	輸入	計	前年比	移出	移入
平成4	285,745	101.3	142,439	143,306	255,717	101.9	127,647	128,070	30,028	95.7	14,792	15,236
5	317,551	111.1	158,857	158,694	289,328	113.1	144,342	144,986	28,223	94.0	14,515	13,708
6	373,694	117.7	187,630	186,064	346,189	119.7	173,044	173,145	27,505	97.5	14,586	12,919
7	448,690	120.1	225,508	223,182	421,997	121.9	211,795	210,202	26,693	97.0	13,713	12,980
8	431,443	96.2	214,497	216,946	401,575	95.2	200,303	201,272	29,868	111.9	14,194	15,674
9	409,753	95.0	206,585	203,168	388,484	96.7	195,689	192,795	21,269	71.2	10,896	10,373
10	375,460	91.6	188,236	187,224	350,817	90.3	173,720	177,097	24,643	115.9	14,516	10,127
11	407,865	108.6	200,585	207,280	376,645	107.4	184,632	192,013	31,220	126.7	15,953	15,267
12	412,043	101.0	203,611	208,432	373,336	99.1	184,252	189,084	38,707	124.0	19,359	19,348
13	387,074	93.9	192,451	194,623	351,844	94.2	173,999	177,845	35,230	91.0	18,452	16,778
14	397,831	102.8	197,028	200,803	351,112	99.8	174,011	177,101	46,719	132.6	23,017	23,702
15	443,870	111.6	223,844	220,026	383,767	109.3	200,645	183,122	60,103	128.6	23,199	36,904
16	472,439	106.4	236,513	235,926	407,251	106.1	214,989	192,262	65,188	108.5	21,524	43,664
17	483,799	102.4	243,406	240,393	416,234	102.2	222,589	193,645	67,565	103.6	20,817	46,748
18	468,950	96.9	238,092	230,858	408,493	98.1	218,736	189,757	60,457	89.5	19,356	41,101
19	493,891	105.3	247,040	246,851	422,434	103.4	222,331	200,103	71,457	118.2	24,709	46,748
20	531,728	107.7	265,365	266,363	462,824	109.6	244,676	218,148	68,904	96.4	20,689	48,215
21	409,229	77.0	209,535	199,694	371,367	80.2	197,323	174,044	37,862	54.9	12,212	25,650
22	480,228	117.3	242,056	238,172	429,312	115.6	228,028	201,284	50,916	134.5	14,028	36,888
23	512,033	106.6	257,717	254,316	454,460	105.9	242,227	212,233	57,573	113.1	15,490	42,083
24	506,107	98.8	254,268	251,839	459,114	101.0	241,786	217,328	46,993	81.6	12,482	34,511
25	487,669	96.4	244,451	243,218	446,019	97.1	233,163	212,856	41,650	88.6	11,288	30,362
26	484,948	99.4	243,365	241,583	449,956	100.9	230,706	219,250	34,992	84.0	12,659	22,333
27	498,798	102.9	248,962	249,836	455,761	101.3	237,854	217,907	43,037	123.0	11,108	31,929
28	517,297	103.7	260,244	257,053	469,926	103.1	246,588	223,338	47,371	110.1	13,656	33,715
29	546,182	105.6	276,521	269,661	500,368	106.5	259,373	240,995	45,814	96.7	17,148	28,666
30	549,404	100.6	275,613	273,791	495,751	99.1	254,768	240,983	53,653	117.1	20,845	32,808

国際コンテナ：外国貿易とフィーダーを加えたもの。北九州港における実質的外国貿易貨物量である。
 フィーダー：本線輸送に対する支線輸送。国内の他の港湾で中継され、外国の港湾との間で取り引きされる貨物をいう。内国貿易の内数。
 国内コンテナ：内国貿易からフィーダーを差し引いたもの。北九州港における純粋な内国貿易貨物量である。
 実入コンテナ・空コンテナの合計値

1. 18. 2 コンテナ貨物年次表(トン数)

区分 年次	合 計				国際コンテナ貨物				国内コンテナ貨物			
	計	前年比	輸移出	輸移入	計	前年比	輸出	輸入	計	前年比	移出	移入
平成4	4,595,338	106.7	2,555,565	2,039,773	4,230,211	108.0	2,306,317	1,923,894	365,127	94.1	249,248	115,879
5	5,089,667	110.8	2,811,960	2,277,707	4,729,306	111.8	2,554,323	2,174,983	360,361	98.7	257,637	102,724
6	5,825,622	114.5	3,070,160	2,755,462	5,464,096	115.5	2,803,094	2,661,002	361,526	100.3	267,066	94,460
7	7,067,839	121.3	3,563,398	3,504,441	6,726,476	123.1	3,338,199	3,388,277	341,363	94.4	225,199	116,164
8	6,095,729	86.2	2,804,865	3,290,864	5,851,407	87.0	2,664,326	3,187,081	244,322	71.6	140,539	103,783
9	4,800,944	78.8	2,115,965	2,684,979	4,622,862	79.0	2,005,169	2,617,693	178,082	72.9	110,796	67,286
10	4,019,361	83.7	1,594,245	2,425,116	3,850,716	83.3	1,490,645	2,360,071	168,645	94.7	103,600	65,045
11	3,745,591	93.2	1,378,914	2,366,677	3,598,833	93.5	1,281,889	2,316,944	146,758	87.0	97,025	49,733
12	6,150,246	164.2	2,091,991	4,058,255	5,984,585	166.3	2,009,383	3,975,202	165,661	112.9	82,608	83,053
13	5,792,531	94.2	2,005,608	3,786,923	5,655,906	94.5	1,935,909	3,719,997	136,625	82.5	69,699	66,926
14	6,040,999	104.3	2,372,724	3,668,275	5,920,702	104.7	2,308,879	3,611,823	120,297	88.0	63,845	56,452
15	6,733,267	111.5	2,963,661	3,769,606	6,610,043	111.6	2,899,450	3,710,593	123,224	102.4	64,211	59,013
16	7,249,856	107.7	3,291,423	3,958,433	7,088,371	107.2	3,212,829	3,875,542	161,485	131.0	78,594	82,891
17	7,461,673	102.9	3,410,847	4,050,826	7,276,789	102.7	3,324,087	3,952,702	184,884	114.5	86,760	98,124
18	7,451,281	99.9	3,456,733	3,994,548	7,250,845	99.6	3,390,213	3,860,632	200,436	108.4	66,520	133,916
19	7,672,845	103.0	3,490,146	4,182,699	7,419,747	102.3	3,416,668	4,003,079	253,098	126.3	73,478	179,620
20	8,161,651	106.4	3,626,029	4,535,622	7,925,532	106.8	3,567,059	4,358,473	236,119	93.3	58,970	177,149
21	6,444,394	79.0	3,068,572	3,375,822	6,383,056	80.5	3,042,009	3,341,047	61,338	26.0	26,563	34,775
22	7,456,910	115.7	3,474,274	3,982,636	7,374,825	115.5	3,432,752	3,942,073	82,085	133.8	41,522	40,563
23	7,729,766	103.7	3,494,762	4,235,004	7,632,235	103.5	3,440,235	4,192,000	97,531	118.8	54,527	43,004
24	7,516,795	97.2	3,459,822	4,056,973	7,451,993	97.6	3,443,672	4,008,321	64,802	66.4	16,150	48,652
25	7,437,189	98.9	3,507,421	3,929,768	7,389,036	99.2	3,497,053	3,891,983	48,153	74.3	10,368	37,785
26	7,581,967	101.9	3,495,252	4,086,715	7,546,595	102.1	3,484,790	4,061,805	35,372	73.5	10,462	24,910
27	7,697,163	101.5	3,701,514	3,995,649	7,627,614	101.1	3,678,166	3,949,448	69,549	196.6	23,348	46,201
28	7,971,346	103.6	3,901,454	4,069,892	7,854,781	103.0	3,863,542	3,991,239	116,565	167.6	37,912	78,653
29	8,523,002	106.9	4,116,510	4,406,492	8,408,818	107.1	4,052,969	4,355,849	114,184	98.0	63,541	50,643
30	8,423,732	98.8	4,033,272	4,390,460	8,226,481	97.8	3,942,348	4,284,133	197,251	172.7	90,924	106,327

国際コンテナ：外国貿易とフィーダーを加えたもの。北九州港における実質的外国貿易貨物量である。
 フィーダー：本線輸送に対する支線輸送。国内の他の港湾で中継され、外国の港湾との間で取り引きされる貨物をいう。内国貿易の内数。
 国内コンテナ：内国貿易からフィーダーを差し引いたもの。北九州港における純粋な内国貿易貨物量である。

(単位:TEU・%)

外国貿易 (ダイレクト)				内国貿易				フィーダー (内国貿易の内数)				年次
計	前年比	輸出	輸入	計	前年比	移出	移入	計	前年比	輸出	輸入	
209,806	117.7	103,500	106,306	107,745	100.2	55,357	52,388	79,522	102.7	40,842	38,680	5
271,131	129.2	135,257	135,874	102,563	95.2	52,373	50,190	75,058	94.4	37,787	37,271	6
368,151	135.8	184,429	183,722	80,539	78.5	41,079	39,460	53,846	71.7	27,366	26,480	7
354,705	96.3	176,688	178,017	76,738	95.3	37,809	38,929	46,870	87.0	23,615	23,255	8
349,511	98.5	174,317	175,194	60,242	78.5	32,268	27,974	38,973	83.2	21,372	17,601	9
320,125	91.6	155,757	164,368	55,335	91.9	32,479	22,856	30,692	78.8	17,963	12,729	10
349,854	109.3	168,263	181,591	58,011	104.8	32,322	25,689	26,791	87.3	16,369	10,422	11
355,059	101.5	171,558	183,501	56,984	98.2	32,053	24,931	18,277	68.2	12,694	5,583	12
338,033	95.2	164,119	173,914	49,041	86.1	28,332	20,709	13,811	75.6	9,880	3,931	13
338,830	100.2	164,876	173,954	59,001	120.3	32,152	26,849	12,282	88.9	9,135	3,147	14
375,625	110.9	193,938	181,687	68,245	115.7	29,906	38,339	8,142	66.3	6,707	1,435	15
400,402	106.6	209,411	190,991	72,037	105.6	27,102	44,935	6,849	84.1	5,578	1,271	16
407,695	101.8	215,606	192,089	76,104	105.6	27,800	48,304	8,539	124.7	6,983	1,556	17
400,413	98.2	212,583	187,830	68,537	90.1	25,509	43,028	8,080	94.6	6,153	1,927	18
412,259	103.0	215,380	196,879	81,632	119.1	31,660	49,972	10,175	125.9	6,951	3,224	19
452,670	109.8	240,081	212,589	79,058	96.8	25,284	53,774	10,154	99.8	4,595	5,559	20
358,454	79.2	188,111	170,343	50,775	64.2	21,424	29,351	12,913	127.2	9,212	3,701	21
405,805	113.2	211,655	194,150	74,423	146.6	30,401	44,022	23,507	182.0	16,373	7,134	22
428,555	105.6	226,247	202,308	83,478	112.2	31,470	52,008	25,905	110.2	15,980	9,925	23
434,149	101.3	226,439	207,710	71,958	86.2	27,829	44,129	24,965	96.4	15,347	9,618	24
417,133	96.1	215,972	201,161	70,536	98.0	28,479	42,057	28,886	115.7	17,191	11,695	25
425,907	102.1	216,483	209,424	59,041	83.7	26,882	32,159	24,049	83.3	14,223	9,826	26
433,076	101.7	221,769	211,307	65,722	111.3	27,193	38,529	22,685	94.3	16,085	6,600	27
448,555	103.6	229,835	218,720	68,742	104.6	30,409	38,333	21,371	94.2	16,753	4,618	28
474,692	105.8	242,484	232,208	71,490	104.0	34,037	37,453	25,676	120.1	16,889	8,787	29
477,564	100.6	242,268	235,296	71,840	100.5	33,345	38,495	18,187	70.8	12,500	5,687	30

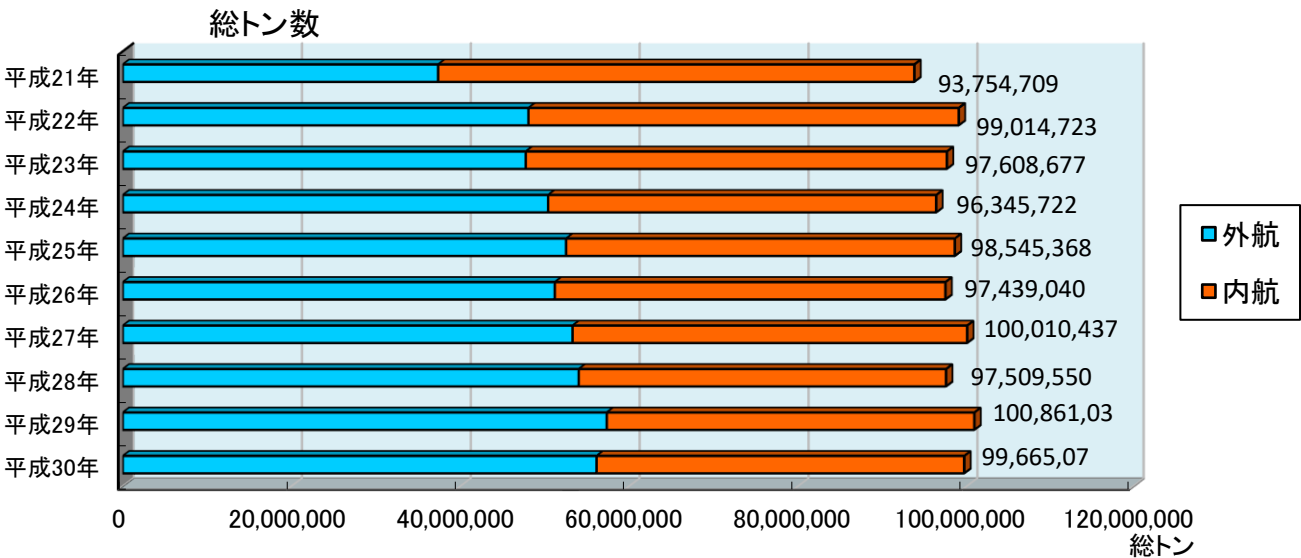
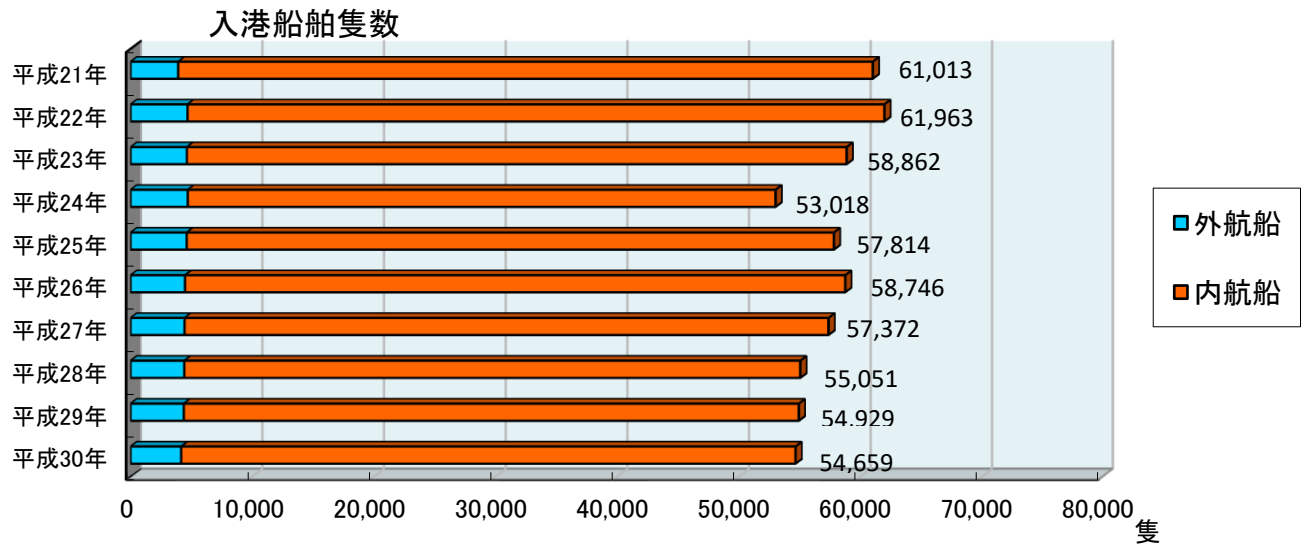
(単位:トン・%)

外国貿易 (ダイレクト)				内国貿易				フィーダー (内国貿易の内数)				年次
計	前年比	輸出	輸入	計	前年比	移出	移入	計	前年比	輸出	輸入	
3,564,781	116.7	1,750,057	1,814,724	1,524,886	99.0	1,061,903	462,983	1,164,525	99.1	804,266	360,259	5
4,364,063	122.4	2,073,076	2,290,987	1,461,559	95.8	997,084	464,475	1,100,033	94.5	730,018	370,015	6
5,984,011	137.1	2,874,453	3,109,558	1,083,828	74.2	688,945	394,883	742,465	67.5	463,746	278,719	7
5,227,142	87.4	2,298,587	2,928,555	868,587	80.1	506,278	362,309	624,265	84.1	365,739	258,526	8
4,149,910	79.4	1,737,721	2,412,189	651,034	75.0	378,244	272,790	472,952	75.8	267,448	205,504	9
3,506,750	84.5	1,294,736	2,212,014	512,611	78.7	299,509	213,102	343,966	72.7	195,909	148,057	10
3,314,884	94.5	1,120,742	2,194,142	430,707	84.0	258,172	172,535	283,949	82.6	161,147	122,802	11
5,621,285	169.6	1,770,106	3,851,179	528,961	122.8	321,885	207,076	363,300	127.9	239,277	124,023	12
5,376,877	95.7	1,750,857	3,626,020	415,654	78.6	254,751	160,903	279,029	76.8	185,052	93,977	13
5,672,454	105.5	2,137,855	3,534,599	368,545	88.7	234,869	133,676	248,248	89.0	171,024	77,224	14
6,445,407	113.6	2,768,785	3,676,622	287,860	78.1	194,876	92,984	164,636	66.3	130,665	33,971	15
6,940,845	107.7	3,099,396	3,841,449	309,011	107.3	192,027	116,984	147,526	89.6	113,433	34,093	16
7,094,405	102.2	3,179,808	3,914,597	367,268	118.9	231,039	136,229	182,384	123.6	144,279	38,105	17
7,078,160	99.8	3,263,827	3,814,333	373,121	101.6	192,906	180,215	172,685	94.7	126,386	46,299	18
7,203,481	101.8	3,275,773	3,927,708	469,364	125.8	214,373	254,991	216,266	125.2	140,895	75,371	19
7,714,302	107.1	3,473,141	4,241,161	447,349	95.3	152,888	294,461	211,230	97.7	93,918	117,312	20
6,043,805	78.3	2,800,650	3,243,155	400,589	89.5	267,922	132,667	339,251	160.6	241,359	97,892	21
6,855,820	113.4	3,076,819	3,779,001	601,090	150.1	397,455	203,635	519,005	153.0	355,933	163,072	22
7,079,034	103.3	3,117,347	3,961,687	650,732	108.3	377,415	273,317	553,201	106.6	322,888	230,313	23
6,919,563	97.7	3,114,119	3,805,444	597,232	91.8	345,703	251,529	532,430	96.2	329,553	202,877	24
6,751,913	97.6	3,118,784	3,633,129	685,276	114.7	388,637	296,639	637,123	119.7	378,269	258,854	25
6,996,760	103.6	3,156,069	3,840,691	585,207	85.4	339,183	246,024	549,835	86.3	328,721	221,114	26
7,158,923	102.3	3,346,586	3,812,337	538,240	92.0	354,928	183,312	468,691	102.3	331,580	137,111	27
7,387,546	103.2	3,496,174	3,891,372	583,800	108.5	405,280	178,520	467,235	99.7	367,368	99,867	28
7,785,168	105.4	3,645,989	4,139,179	737,834	126.4	470,521	267,313	623,650	133.5	406,980	216,670	29
7,790,474	100.1	3,642,665	4,147,809	633,258	85.8	390,607	242,651	436,007	69.9	299,683	136,324	30

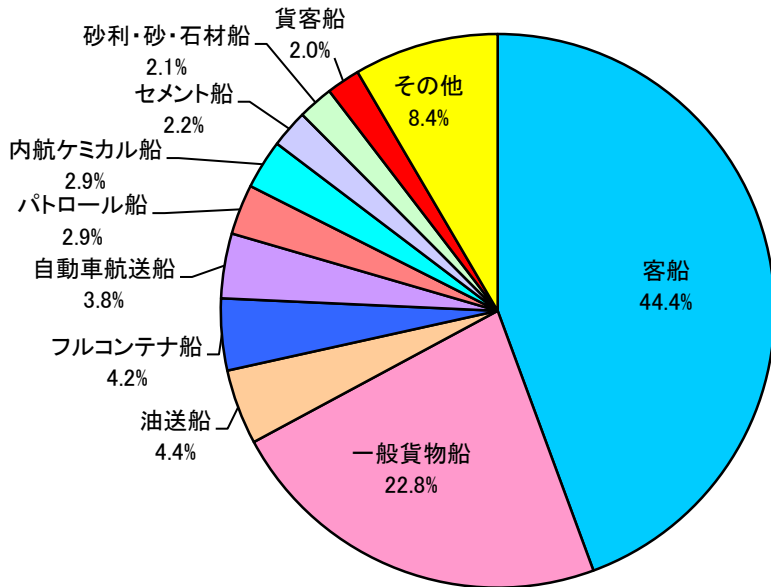
2. グラフでみる北九州港

2. 1	入港船舶隻数と総トン数の推移	30.
2. 2	入港船舶船種別隻数の割合	30.
2. 3	海上出入貨物量の推移	31.
2. 4	海上出入貨物主要品種の割合	31.
2. 5	国際国内コンテナ貨物量の推移	32.
2. 6	国際コンテナ貨物主要品種の割合	32.
2. 7	国際コンテナ貨物相手国別の割合	32.
2. 8	フェリー貨物量、乗降客数、自動車航送車両台数の推移	33.

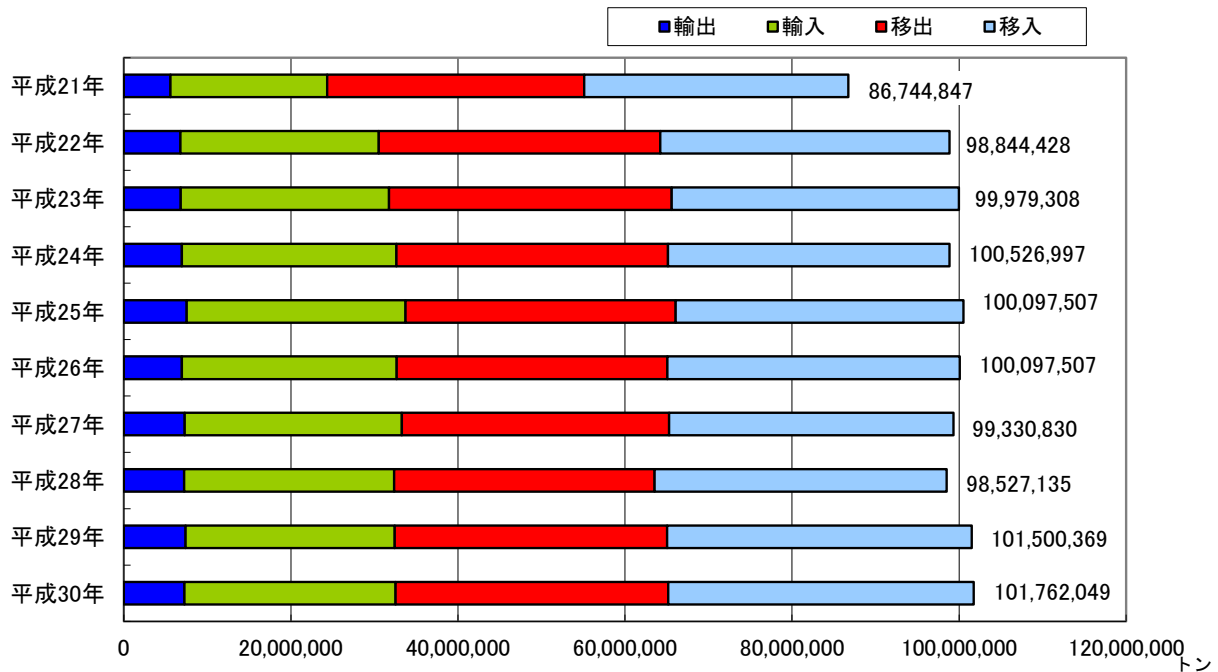
2. 1 入港船舶隻数と総トン数の推移



2. 2 入港船舶船種別隻数の割合

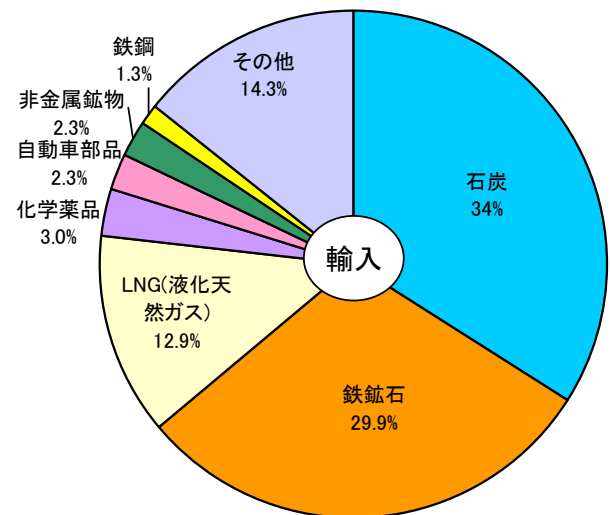
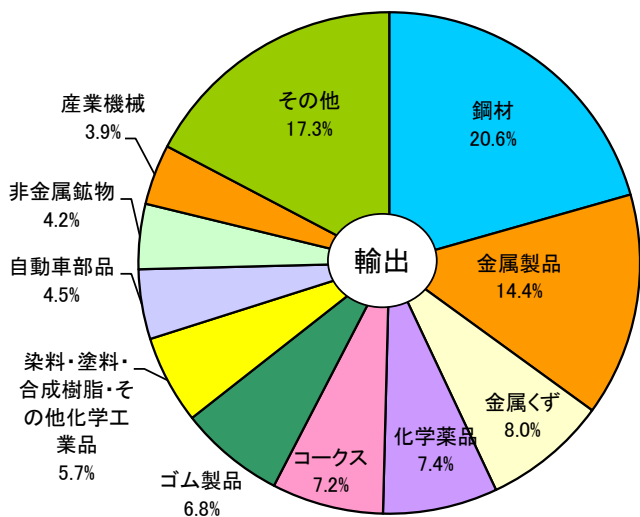


2.3 海上出入貨物量の推移

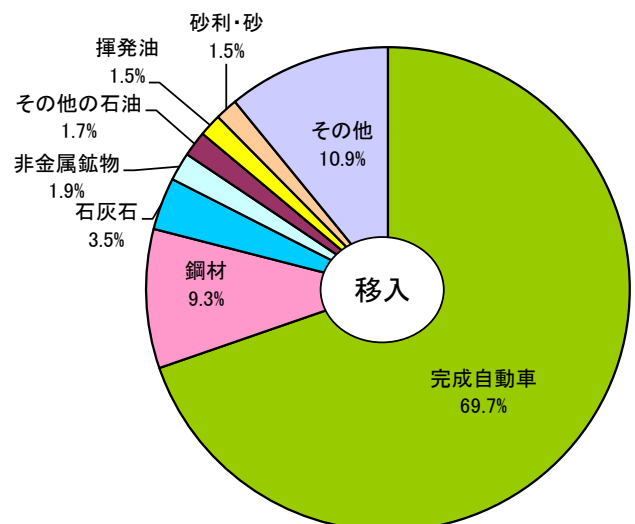
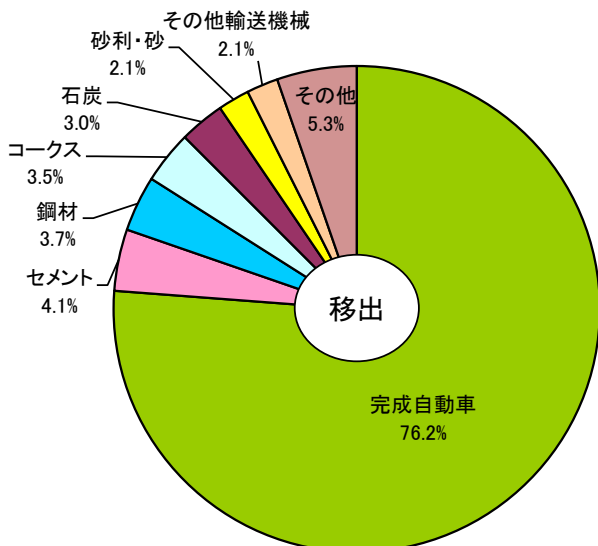


2.4 海上出入貨物主要品種の割合

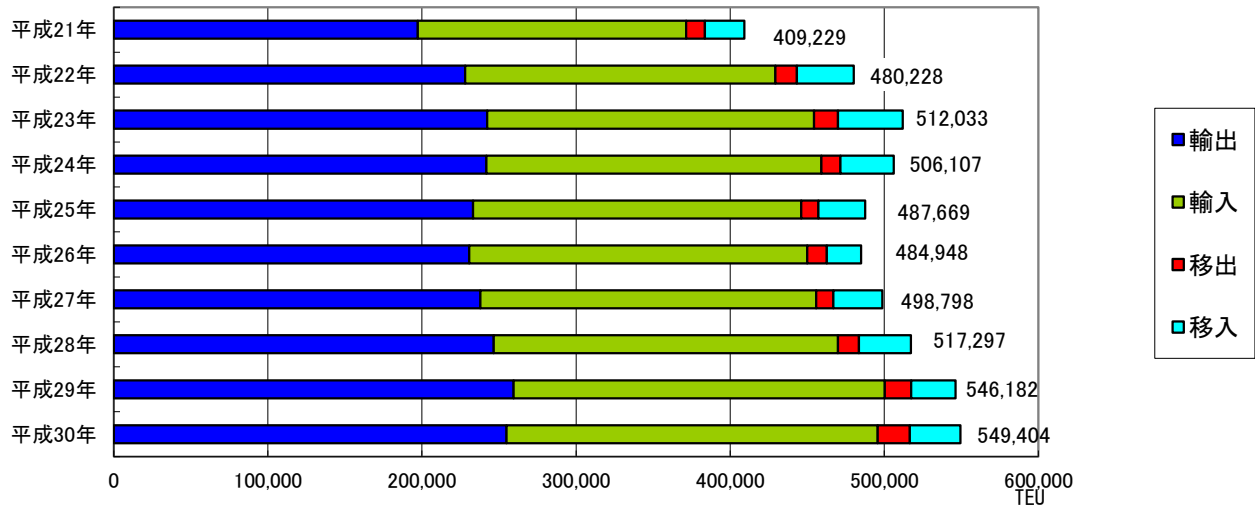
外国貿易



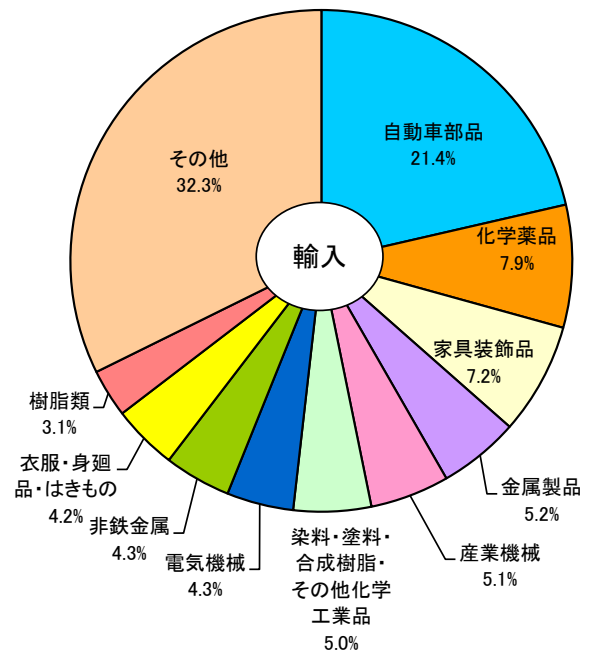
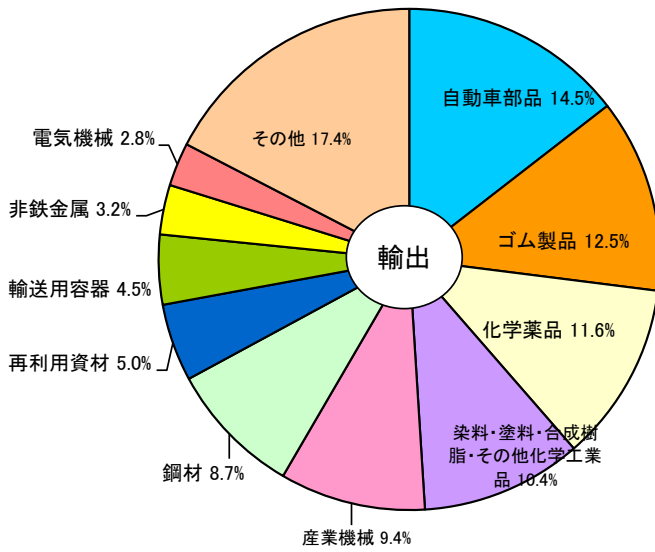
内国貿易



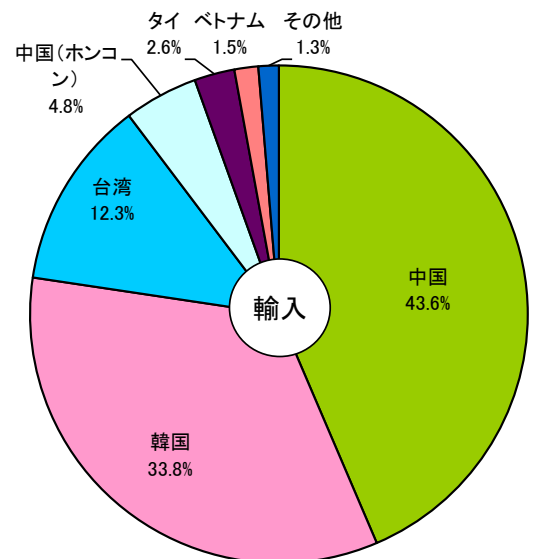
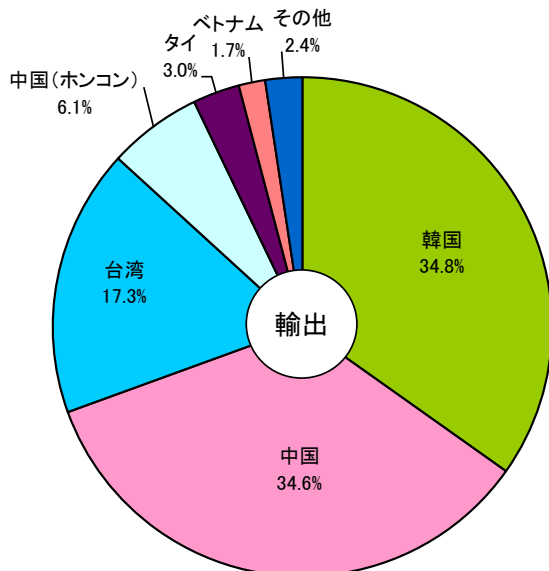
2.5 国際国内コンテナ貨物量の推移



2.6 国際コンテナ貨物主要品種の割合

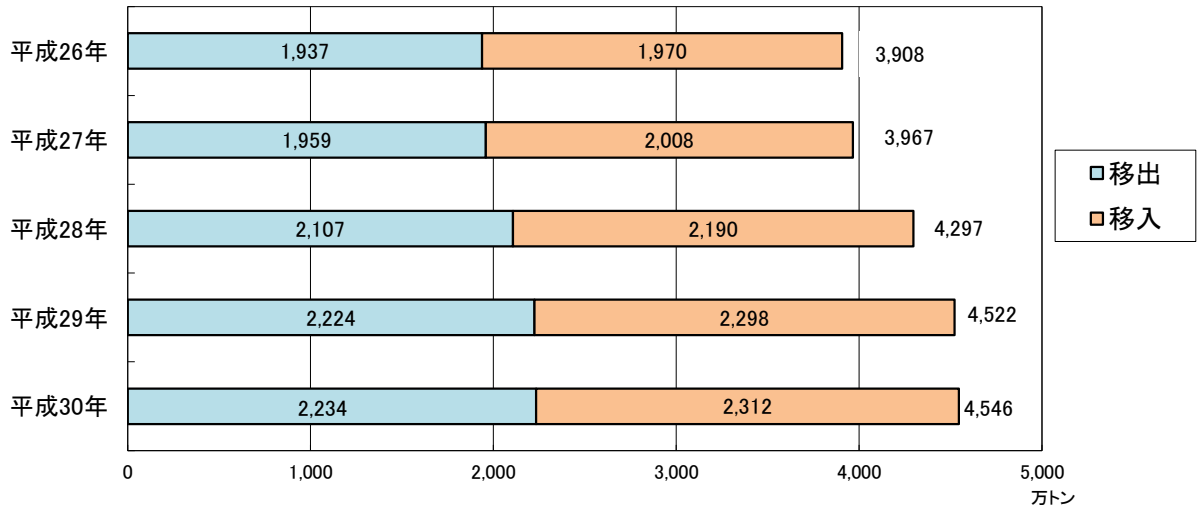


2.7 国際コンテナ貨物相手国別の割合

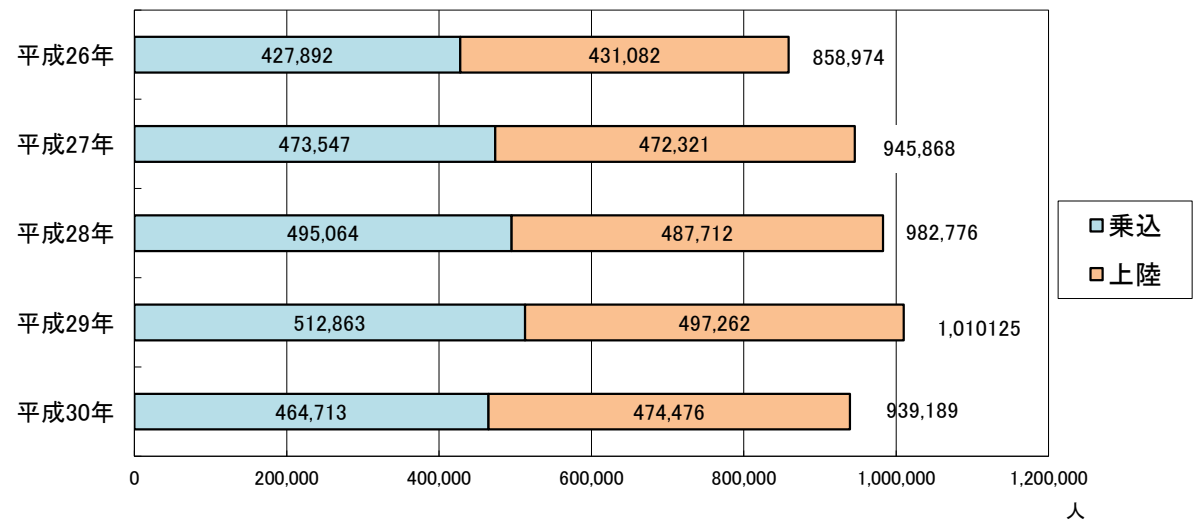


2.8 フェリー貨物量、乗降客数、自動車航送車両台数の推移

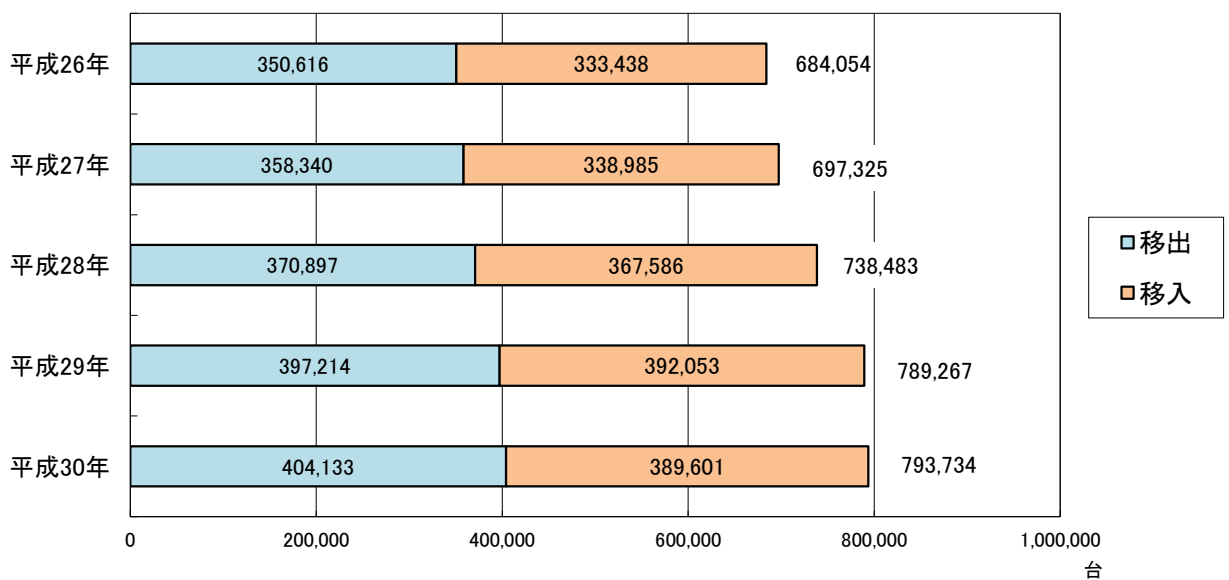
〔フェリー貨物量〕



〔フェリー乗降客数〕



〔フェリー自動車航送車両台数〕



3. 入港船舶

3. 1	入港船舶月別表	3 6.
3. 2	入港船舶用途別表	3 8.
3. 3	最大入港船舶年次別表	3 9.
3. 4	入港船舶外航船船籍国・地域別表	3 9.
3. 5	入港船舶定期外国航路別表	4 0.

3.1 入港船舶月別表

	合計		内外航船別				船種別			
			外航船		内航船		商船小計		外航船	
	隻数	総トン数	隻数	総トン数	隻数	総トン数	隻数	総トン数	隻数	総トン数
合計	54,659	99,665,072	4,170	56,125,144	50,489	43,539,928	50,108	96,891,872	4,149	56,059,897
1月	4,538	8,103,548	326	4,417,733	4,212	3,685,815	4,120	7,813,712	325	4,415,875
2月	4,379	7,831,229	340	4,523,072	4,039	3,308,157	3,967	7,532,367	340	4,523,072
3月	4,631	8,710,008	344	4,910,640	4,287	3,799,368	4,297	8,524,315	343	4,902,680
4月	4,433	8,247,592	370	4,768,523	4,063	3,479,069	4,107	8,092,649	370	4,768,523
5月	4,694	8,495,761	365	4,817,857	4,329	3,677,904	4,331	8,278,475	363	4,816,924
6月	4,551	8,896,212	362	5,247,553	4,189	3,648,659	4,198	8,683,878	360	5,241,156
7月	4,450	8,474,227	346	4,821,789	4,104	3,652,438	4,092	8,247,095	343	4,808,582
8月	4,525	8,020,454	337	4,489,494	4,188	3,530,960	4,150	7,806,640	335	4,476,782
9月	4,582	8,210,862	360	4,718,791	4,222	3,492,071	4,139	7,919,279	356	4,705,149
10月	4,612	8,068,325	331	4,261,117	4,281	3,807,208	4,177	7,819,948	331	4,261,117
11月	4,665	8,238,350	351	4,531,217	4,314	3,707,133	4,275	8,021,174	349	4,525,970
12月	4,599	8,368,504	338	4,617,358	4,261	3,751,146	4,255	8,152,340	334	4,614,067

	外航船トン階別									
	計		100総トン未満		500総トン未満		1千総トン未満		3千総トン未満	
	隻数	総トン数	隻数	総トン数	隻数	総トン数	隻数	総トン数	隻数	総トン数
合計	4,170	56,125,144	0	0	39	18,787	58	52,981	941	1,784,277
1月	326	4,417,733	0	0	0	0	2	1,994	87	161,046
2月	340	4,523,072	0	0	0	0	3	2,861	82	150,874
3月	344	4,910,640	0	0	3	1,497	4	3,544	72	132,956
4月	370	4,768,523	0	0	2	998	8	7,686	85	158,230
5月	365	4,817,857	0	0	7	3,426	5	4,723	82	149,088
6月	362	5,247,553	0	0	1	438	3	2,649	85	172,238
7月	346	4,821,789	0	0	3	1,491	3	2,951	80	150,231
8月	337	4,489,494	0	0	5	2,487	6	4,866	69	139,885
9月	360	4,718,791	0	0	5	2,419	8	6,828	85	152,849
10月	331	4,261,117	0	0	5	2,487	6	5,597	77	148,280
11月	351	4,531,217	0	0	2	994	8	7,531	68	128,359
12月	338	4,617,358	0	0	6	2,550	2	1,751	69	140,241

	内航船トン階別									
	計		100総トン未満		500総トン未満		1千総トン未満		3千総トン未満	
	隻数	総トン数	隻数	総トン数	隻数	総トン数	隻数	総トン数	隻数	総トン数
合計	50,489	43,539,928	28,053	696,309	14,226	5,005,257	3,652	2,776,448	1,510	2,683,393
1月	4,212	3,685,815	2,290	56,134	1,167	415,121	310	234,741	182	311,359
2月	4,039	3,308,157	2,151	53,647	1,165	407,154	320	243,954	170	285,687
3月	4,287	3,799,368	2,373	58,980	1,228	425,085	301	230,193	124	218,055
4月	4,063	3,479,069	2,312	56,844	1,147	397,499	270	206,078	95	157,476
5月	4,329	3,677,904	2,483	61,426	1,192	422,866	285	218,703	115	187,499
6月	4,189	3,648,659	2,351	58,515	1,184	413,829	308	236,462	95	171,147
7月	4,104	3,652,438	2,294	55,231	1,174	421,306	264	203,530	112	212,562
8月	4,188	3,530,960	2,433	61,914	1,106	392,303	289	222,307	108	201,167
9月	4,222	3,492,071	2,317	58,426	1,214	430,148	307	229,444	143	270,805
10月	4,281	3,807,208	2,344	58,719	1,232	428,751	314	234,498	129	237,610
11月	4,314	3,707,133	2,367	58,868	1,217	429,579	352	266,797	118	209,911
12月	4,261	3,751,146	2,338	57,605	1,200	421,616	332	249,741	119	220,115

(単位:隻・総トン)

うちコンテナ船		内航船				商船以外小計		外航船		内航船		合計
隻数	総トン数	隻数	総トン数	うちフェリー		隻数	総トン数	隻数	総トン数	隻数	総トン数	
2,110	19,448,850	45,959	40,831,975	2,068	24,380,950	4,551	2,773,200	21	65,247	4,530	2,707,953	
164	1,422,717	3,795	3,397,837	172	2,016,677	418	289,836	1	1,858	417	287,978	1月
173	1,483,593	3,627	3,009,295	142	1,609,171	412	298,862	0	0	412	298,862	2月
165	1,437,001	3,954	3,621,635	174	2,055,064	334	185,693	1	7,960	333	177,733	3月
181	1,667,152	3,737	3,324,126	163	1,955,347	326	154,943	0	0	326	154,943	4月
180	1,737,146	3,968	3,461,551	180	2,194,849	363	217,286	2	933	361	216,353	5月
179	1,756,820	3,838	3,442,722	170	1,990,878	353	212,334	2	6,397	351	205,937	6月
182	1,721,180	3,749	3,438,513	182	2,153,613	358	227,132	3	13,207	355	213,925	7月
177	1,661,778	3,815	3,329,858	181	2,131,862	375	213,814	2	12,712	373	201,102	8月
171	1,545,883	3,783	3,214,130	161	1,861,287	443	291,583	4	13,642	439	277,941	9月
172	1,559,711	3,846	3,558,831	183	2,157,886	435	248,377	0	0	435	248,377	10月
188	1,727,332	3,926	3,495,204	177	2,096,465	390	217,176	2	5,247	388	211,929	11月
178	1,728,537	3,921	3,538,273	183	2,157,851	344	216,164	4	3,291	340	212,873	12月

6千総トン未満		1万総トン未満		3万総トン未満		6万総トン未満		10万総トン未満		10万総トン以上		合計
隻数	総トン数	隻数	総トン数	隻数	総トン数	隻数	総トン数	隻数	総トン数	隻数	総トン数	
876	3,978,438	1,164	9,811,488	745	13,665,394	150	6,175,945	83	7,491,057	114	13,146,777	
73	328,747	95	811,146	43	779,334	5	203,427	11	993,221	10	1,138,818	1月
75	334,213	95	796,439	54	964,113	13	528,382	10	890,831	8	855,359	2月
79	347,032	99	826,138	55	1,005,736	15	677,259	4	365,735	13	1,550,743	3月
71	329,211	109	898,134	65	1,162,149	15	638,277	5	456,232	10	1,117,606	4月
66	293,838	109	892,169	64	1,181,818	16	591,402	7	653,643	9	1,047,750	5月
68	307,112	102	848,975	72	1,376,170	14	640,373	7	636,478	10	1,263,120	6月
69	321,206	99	845,821	66	1,185,905	8	318,134	7	641,933	11	1,354,117	7月
71	319,617	87	740,272	73	1,315,196	12	487,437	8	743,355	6	736,379	8月
81	368,201	89	756,033	61	1,093,499	12	461,412	8	705,804	11	1,171,746	9月
67	307,210	90	770,519	59	1,028,358	13	519,444	5	463,480	9	1,015,742	10月
82	379,575	95	813,207	68	1,310,124	16	649,298	3	246,290	9	995,839	11月
74	342,476	95	812,635	65	1,262,992	11	461,100	8	694,055	8	899,558	12月

6千総トン未満		1万総トン未満		3万総トン未満		6万総トン未満		10万総トン未満		10万総トン以上		合計
隻数	総トン数	隻数	総トン数	隻数	総トン数	隻数	総トン数	隻数	総トン数	隻数	総トン数	
882	3,803,139	455	4,154,008	1,706	23,878,640	1	58,225	1	66,071	3	418,438	
84	363,265	46	424,449	133	1,880,746	0	0	0	0	0	0	1月
73	314,236	45	414,186	115	1,589,293	0	0	0	0	0	0	2月
73	312,318	38	341,964	149	2,076,057	0	0	0	0	1	136,716	3月
73	316,673	21	189,900	144	2,017,705	0	0	0	0	1	136,894	4月
74	324,088	24	214,720	155	2,190,377	1	58,225	0	0	0	0	5月
72	313,844	37	337,241	141	1,972,793	0	0	0	0	1	144,828	6月
69	299,094	43	388,223	148	2,072,492	0	0	0	0	0	0	7月
72	302,863	37	347,565	143	2,002,841	0	0	0	0	0	0	8月
67	286,818	41	372,143	133	1,844,287	0	0	0	0	0	0	9月
68	292,179	42	380,840	151	2,108,540	0	0	1	66,071	0	0	10月
74	321,108	40	367,961	146	2,052,909	0	0	0	0	0	0	11月
83	356,653	41	374,816	148	2,070,600	0	0	0	0	0	0	12月

3.2 入港船舶用途別表

(単位:隻・総トン)

	合計		外航船						内航船	
	隻数	総トン数	小計		日本国籍船		外国籍船		隻数	総トン数
			隻数	総トン数	隻数	総トン数	隻数	総トン数		
合計	54,659	99,665,072	4,170	56,125,144	66	4,072,565	4,104	52,052,579	50,489	43,539,928
商船	48,040	72,510,922	4,149	56,059,897	61	4,040,440	4,088	52,019,457	43,891	16,451,025
客船	24,257	3,120,232	26	2,636,858	0	0	26	2,636,858	24,231	483,374
貨客船	1,071	102,726	0	0	0	0	0	0	1,071	102,726
一般貨物船	12,442	26,320,116	1,613	21,717,567	36	2,863,048	1,577	18,854,519	10,829	4,602,549
油送船	2,401	1,189,150	17	26,886	0	0	17	26,886	2,384	1,162,264
LPG船	188	307,495	14	190,085	2	2,354	12	187,731	174	117,410
LNG船	106	5,227,462	42	4,630,108	4	486,479	38	4,143,629	64	597,354
プロダクトオイルタンカー	88	69,088	2	9,174	0	0	2	9,174	86	59,914
内航ケミカル船	1,575	738,637	12	11,800	12	11,800	0	0	1,563	726,837
外航ケミカル船	102	298,341	102	298,341	0	0	102	298,341	0	0
その他タンカー・タンク船	72	92,638	2	2,974	1	1,061	1	1,913	70	89,664
穀物船	0	0	0	0	0	0	0	0	0	0
材木船	0	0	0	0	0	0	0	0	0	0
チップ船	0	0	0	0	0	0	0	0	0	0
鋼材船	171	121,475	0	0	0	0	0	0	171	121,475
砂利・砂・石材船	1,128	845,425	0	0	0	0	0	0	1,128	845,425
セメント船	1,209	1,653,952	5	18,960	0	0	5	18,960	1,204	1,634,992
石炭船	8	681,725	8	681,725	2	205,764	6	475,961	0	0
鉱石船	29	2,977,321	29	2,977,321	4	469,934	25	2,507,387	0	0
自動車専用船	406	6,152,819	68	2,268,614	0	0	68	2,268,614	338	3,884,205
その他専用船	207	1,235,290	2	15,855	0	0	2	15,855	205	1,219,435
フルコンテナ船	2,289	19,623,545	1,964	19,029,976	0	0	1,964	19,029,976	325	593,569
セミコンテナ船	174	432,846	146	418,874	0	0	146	418,874	28	13,972
その他コンテナ船	0	0	0	0	0	0	0	0	0	0
RORO船	117	1,320,639	97	1,124,779	0	0	97	1,124,779	20	195,860
自動車航送船	2,068	24,380,950	0	0	0	0	0	0	2,068	24,380,950
漁船	248	1,391	0	0	0	0	0	0	248	1,391
その他	4,303	2,771,809	21	65,247	5	32,125	16	33,122	4,282	2,706,562
作業船(自航船)	345	463,145	6	34,133	4	31,840	2	2,293	339	429,012
バトロール船	1,604	99,479	0	0	0	0	0	0	1,604	99,479
曳船・押船	628	91,247	8	3,626	0	0	8	3,626	620	87,621
訓練船	10	48,957	0	0	0	0	0	0	10	48,957
軍艦	2	14,150	0	0	0	0	0	0	2	14,150
その他の船舶(自航船)	1,714	2,054,831	7	27,488	1	285	6	27,203	1,707	2,027,343

3.3 最大入港船舶年次別表

年次		総トン数
平成7	ATHESIS ORE・AURIGA (2隻同トン数)	131,479
8	九石丸	145,661
9	NEW VITALITY	153,808
10	GRAND PHOENIX	154,098
11	NSS CONFIDENCE	113,606
12	NSS CONFIDENCE	113,606
13	ONGA	113,927
14	BERGE PACIFIC	118,491
15	FAITH N	131,479
16	NSS DYNAMIC	118,305
17	ALFRED N	131,479
18	NSS DYNAMIC	118,305
19	NSS DYNAMIC	118,305
20	PACIFIC GLORY	118,249
21	PACIFIC ENLIGHTEN	122,361
22	SHINWA MARU	151,094
23	GRAND ANIVA	122,239
24	HELEN N	151,448
25	QI LIAN SAN	164,169
26	SHINWA-MARU	150,918
27	SHINWA-MARU	150,918
28	SHINWA-MARU	150,918
29	OVATION OF THE SEAS・QUANTUM OF THE SEAS(2隻同トン数)	168,666
30	OVATION OF THE SEAS	168,666

3.4 入港船舶外航船舶籍国・地域別表

順位		隻数	構成比(%)	総トン数	構成比(%)
-	合計	4,170	100.0%	56,125,144	100.0%
1	KR 韓国	1,169	28.0%	5,146,913	9.2%
2	PA パナマ	1,037	24.9%	19,728,275	35.2%
3	HK 中国(ホンコン)	292	7.0%	3,462,487	6.2%
4	BS バハマ	258	6.2%	5,015,896	8.9%
5	BZ ベリーズ	231	5.5%	475,435	0.8%
6	LR リベリア	206	4.9%	4,014,095	7.2%
7	MH マーシャル諸島	159	3.8%	2,954,659	5.3%
8	CN 中国	132	3.2%	856,611	1.5%
9	SG シンガポール	104	2.5%	2,154,277	3.8%
10	TG トーゴ	80	1.9%	133,207	0.2%
11	SL シエラレオネ	76	1.8%	111,384	0.2%
12	JP 日本	66	1.6%	4,072,565	7.3%
13	GB イギリス	54	1.3%	1,043,022	1.9%
14	AG バーブーダ	44	1.1%	373,508	0.7%
15	PH フィリピン	44	1.1%	357,357	0.6%
16	MT マルタ	43	1.0%	1,121,713	2.0%
17	DK デンマーク	32	0.8%	789,436	1.4%
18	MY マレーシア	22	0.5%	856,292	1.5%
19	PT ポルトガル	19	0.5%	298,769	0.5%
20	CY キプロス	11	0.3%	764,856	14.9%
	その他	91	2.2%	2,394,387	4.3%

3.5 入港船舶定期外国航路別表

(単位:隻・総トン)

	隻数			総トン数		
	平成30年	平成29年	前年比	平成30年	平成29年	前年比
総計	4,170	4,387	95.1%	56,125,144	57,334,120	97.9%
定期計	2,151	2,196	98.0%	19,714,932	18,449,195	106.9%
世界一周	0	0	0.0%	0	0	0.0%
北米西岸	0	0	0.0%	0	0	0.0%
北米東岸	0	0	0.0%	0	0	0.0%
北欧・地中海	0	0	0.0%	0	0	0.0%
南米西岸	0	0	0.0%	0	0	0.0%
南米東岸	0	0	0.0%	0	0	0.0%
アフリカ	0	0	0.0%	0	0	0.0%
豪州・NZ・南太平洋	0	0	0.0%	0	0	0.0%
印パ・ペルシャ湾・ベンガル	0	0	0.0%	0	0	0.0%
東南アジア	294	294	100.0%	4,684,825	4,540,124	103.2%
台湾	213	203	104.9%	3,046,065	2,875,485	105.9%
韓国	950	993	95.7%	6,035,534	4,907,396	123.0%
中国(ホンコン含む)	694	706	98.3%	5,948,508	6,126,190	97.1%
ナホトカ	0	0	0.0%	0	0	0.0%
不定期計	2,019	2,191	92.1%	36,410,212	38,884,925	93.6%

航路名は最終寄港地によるため途中寄港地での隻数とは一致しない。

4. 海上出入貨物・コンテナ貨物

4. 1	海上出入貨物・コンテナ貨物月別表	4 2.
4. 2	海上出入貨物取引相手港別品種別表	
	外国貿易 海上出入貨物 輸出相手港上位 10 港	4 4.
	外国貿易 海上出入貨物 輸入相手港上位 10 港	4 6.
	内国貿易 海上出入貨物 移出相手港上位 10 港	4 8.
	内国貿易 海上出入貨物 移入相手港上位 10 港	5 0.
4. 3	フェリー貨物	5 2.

4.1 海上出入貨物・コンテナ貨物月別表

	海上出入貨物取扱数量								
	合計			外国貿易			内国貿易		
	合計	輸移出	輸移入	外貿計	輸出	輸入	内貿計	移出	輸移入
合計	101,762,049	39,911,536	61,850,513	32,542,484	7,270,868	25,271,616	69,219,565	32,640,668	36,578,897
1月	7,938,175	3,113,901	4,824,274	2,574,584	516,335	2,058,249	5,363,591	2,597,566	2,766,025
2月	8,178,871	3,105,581	5,073,290	2,830,064	569,279	2,260,785	5,348,807	2,536,302	2,812,505
3月	9,049,355	3,548,212	5,501,143	2,958,119	641,925	2,316,194	6,091,236	2,906,287	3,184,949
4月	8,344,188	3,287,866	5,056,322	2,723,301	605,722	2,117,579	5,620,887	2,682,144	2,938,743
5月	8,169,762	3,174,979	4,994,783	2,820,541	632,734	2,187,807	5,349,221	2,542,245	2,806,976
6月	8,272,729	3,310,615	4,962,114	2,624,276	658,266	1,966,010	5,648,453	2,652,349	2,996,104
7月	8,202,086	3,328,829	4,873,257	2,266,675	568,090	1,698,585	5,935,411	2,760,739	3,174,672
8月	8,242,982	3,281,754	4,961,228	2,457,814	557,521	1,900,293	5,785,168	2,724,233	3,060,935
9月	8,660,531	3,382,795	5,277,736	2,959,818	703,006	2,256,812	5,700,713	2,679,789	3,020,924
10月	9,211,651	3,552,409	5,659,242	2,842,615	583,033	2,259,582	6,369,036	2,969,376	3,399,660
11月	8,661,752	3,431,192	5,230,560	2,701,408	614,276	2,087,132	5,960,344	2,816,916	3,143,428
12月	8,829,967	3,393,403	5,436,564	2,783,269	620,681	2,162,588	6,046,698	2,772,722	3,273,976

	コンテナ貨物20フィート換算個数								
	合計			国際コンテナ貨物			国内コンテナ貨物		
	合計	輸移出	輸移入	計	輸出	輸入	計	移出	輸移入
合計	549,404	275,613	273,791	495,751	254,768	240,983	53,653	20,845	32,808
1月	40,539	19,992	20,547	37,806	19,067	18,739	2,733	925	1,808
2月	39,288	20,321	18,967	36,999	19,370	17,629	2,289	951	1,338
3月	45,498	24,013	21,485	42,108	22,751	19,357	3,390	1,262	2,128
4月	46,421	22,388	24,033	42,612	21,219	21,393	3,809	1,169	2,640
5月	46,983	23,117	23,866	43,534	21,781	21,753	3,449	1,336	2,113
6月	48,195	24,226	23,969	42,789	22,199	20,590	5,406	2,027	3,379
7月	44,557	22,639	21,918	39,272	20,044	19,228	5,285	2,595	2,690
8月	45,291	22,774	22,517	39,388	20,204	19,184	5,903	2,570	3,333
9月	46,852	22,816	24,036	39,565	19,619	19,946	7,287	3,197	4,090
10月	50,383	25,186	25,197	45,664	23,426	22,238	4,719	1,760	2,959
11月	48,282	23,936	24,346	43,581	22,221	21,360	4,701	1,715	2,986
12月	47,115	24,205	22,910	42,433	22,867	19,566	4,682	1,338	3,344

	コンテナ貨物量								
	合計			国際コンテナ貨物			国内コンテナ貨物		
	合計	輸移出	輸移入	計	輸出	輸入	計	移出	輸移入
合計	8,423,732	4,033,272	4,390,460	8,226,481	3,942,348	4,284,133	197,251	90,924	106,327
1月	658,101	294,856	363,245	652,803	294,563	358,240	5,298	293	5,005
2月	634,224	308,392	325,832	629,785	307,597	322,188	4,439	795	3,644
3月	703,723	363,047	340,676	693,340	359,337	334,003	10,383	3,710	6,673
4月	726,870	344,345	382,525	718,791	340,259	378,532	8,079	4,086	3,993
5月	722,043	320,206	401,837	710,464	314,195	396,269	11,579	6,011	5,568
6月	715,145	350,881	364,264	705,057	345,676	359,381	10,088	5,205	4,883
7月	674,448	322,366	352,082	654,838	312,378	342,460	19,610	9,988	9,622
8月	710,340	350,988	359,352	678,839	335,002	343,837	31,501	15,986	15,515
9月	704,123	334,306	369,817	657,594	314,680	342,914	46,529	19,626	26,903
10月	754,222	365,008	389,214	737,344	357,667	379,677	16,878	7,341	9,537
11月	720,319	334,432	385,887	700,623	321,455	379,168	19,696	12,977	6,719
12月	700,174	344,445	355,729	687,003	339,539	347,464	13,171	4,906	8,265

(単位:トン・人・台)

乗降人員						自動車航送車両			合計
外航船乗降人員			内航船乗降人員			自動車航送車両			
合計	乗込	上陸	合計	乗込	上陸	合計	移出	移入	
100,338	52,930	47,408	1,673,133	817,595	855,538	793,595	404,048	389,547	合計
10,446	4,573	5,873	111,398	57,079	54,319	60,737	32,328	28,409	1月
7,492	3,746	3,746	91,988	43,107	48,881	56,240	28,491	27,749	2月
8,683	4,288	4,395	153,212	77,099	76,113	73,712	38,642	35,070	3月
3,501	3,501	0	140,545	65,404	75,141	67,320	34,334	32,986	4月
6,761	5,537	1,224	156,271	75,503	80,768	64,425	33,447	30,978	5月
17,818	4,673	13,145	124,561	64,742	59,819	60,361	30,583	29,778	6月
21,826	9,150	12,676	133,437	67,614	65,823	67,739	33,788	33,951	7月
12,628	8,663	3,965	219,063	107,578	111,485	76,536	39,549	36,987	8月
4,768	2,384	2,384	124,878	58,917	65,961	61,375	30,365	31,010	9月
0	0	0	135,231	67,951	67,280	71,405	36,431	34,974	10月
6,415	6,415	0	158,698	75,285	83,413	67,036	33,940	33,096	11月
0	0	0	123,851	57,316	66,535	66,709	32,150	34,559	12月

(単位:TEU)

(コンテナ貨物は海上出入貨物の内数)									合計
外国貿易			内国貿易			フィーダ(内国貿易の内数)			
計	輸出	輸入	計	輸移出	輸移入	計	移出	移入	
477,564	242,268	235,296	71,840	33,345	38,495	18,187	12,500	5,687	合計
35,748	17,474	18,274	4,791	2,518	2,273	2,058	1,593	465	1月
34,650	17,545	17,105	4,638	2,776	1,862	2,349	1,825	524	2月
39,836	20,851	18,985	5,662	3,162	2,500	2,272	1,900	372	3月
41,022	20,116	20,906	5,399	2,272	3,127	1,590	1,103	487	4月
42,241	21,077	21,164	4,742	2,040	2,702	1,293	704	589	5月
41,481	21,477	20,004	6,714	2,749	3,965	1,308	722	586	6月
37,986	19,342	18,644	6,571	3,297	3,274	1,286	702	584	7月
38,065	19,314	18,751	7,226	3,460	3,766	1,323	890	433	8月
38,531	18,847	19,684	8,321	3,969	4,352	1,034	772	262	9月
44,424	22,616	21,808	5,959	2,570	3,389	1,240	810	430	10月
42,737	21,927	20,810	5,545	2,009	3,536	844	294	550	11月
40,843	21,682	19,161	6,272	2,523	3,749	1,590	1,185	405	12月

(単位:トン)

(コンテナ貨物は海上出入貨物の内数)									合計
外国貿易			内国貿易			フィーダ(内国貿易の内数)			
計	輸出	輸入	計	輸移出	輸移入	計	移出	移入	
7,790,474	3,642,665	4,147,809	633,258	390,607	242,651	436,007	299,683	136,324	合計
602,956	255,923	347,033	55,145	38,933	16,212	49,847	38,640	11,207	1月
570,969	262,346	308,623	63,255	46,046	17,209	58,816	45,251	13,565	2月
641,064	314,948	326,116	62,659	48,099	14,560	52,276	44,389	7,887	3月
681,150	315,018	366,132	45,720	29,327	16,393	37,641	25,241	12,400	4月
678,090	296,510	381,580	43,953	23,696	20,257	32,374	17,685	14,689	5月
672,346	327,482	344,864	42,799	23,399	19,400	32,711	18,194	14,517	6月
623,000	294,539	328,461	51,448	27,827	23,621	31,838	17,839	13,999	7月
645,132	311,602	333,530	65,208	39,386	25,822	33,707	23,400	10,307	8月
634,118	296,601	337,517	70,005	37,705	32,300	23,476	18,079	5,397	9月
710,135	340,117	370,018	44,087	24,891	19,196	27,209	17,550	9,659	10月
680,597	314,628	365,969	39,722	19,804	19,918	20,026	6,827	13,199	11月
650,917	312,951	337,966	49,257	31,494	17,763	36,086	26,588	9,498	12月

4. 2海上出入貨物取引相手港別品種別表

外貿 海上出入貨物 輸出相手港上位10港

(諸港に分類されたものを除く)

港別集計表の編纂にあたって

・本表は北九州港と直接取引のあった貨物(ダイレクト貨物)を仕向け出港別に集計したものである。

・各港各欄の右下の名称は、その港湾の属する、外国貿易においては国・地域の、内国貿易においては都道府県の名称もしくは略称である。

・単位はフレートンである。

1位~10位	プサン(釜山)			シヤンハイ(上海)			カオシュン(高雄)			ホンコン(香港)		
	韓国			中国			台湾			中国(ホンコン)		
	海上出入貨物			海上出入貨物			海上出入貨物			海上出入貨物		
	計	輸出	輸入	計	輸出	輸入	計	輸出	輸入	計	輸出	輸入
合計	2,818,126	1,548,498	1,269,628	1,310,646	623,553	687,093	803,570	453,336	350,234	578,473	343,130	235,343
1 農水産品	60,679	988	59,691	19,643	775	18,868	14,801	1,331	13,470	14,027	10,595	3,432
1 麦	1,296	-	1,296	-	-	-	-	-	-	6	6	-
2 米	78	-	78	-	-	-	4,000	-	4,000	-	-	-
3 とうもろこし	265	-	265	-	-	-	-	-	-	-	-	-
4 豆類	2,509	49	2,460	293	-	293	1,081	-	1,081	195	-	195
5 その他雑穀	662	-	662	26	-	26	-	-	-	-	-	-
6 野菜・果物	2,989	-	2,989	8,544	14	8,530	184	24	160	471	235	236
7 綿花	-	-	-	-	-	-	-	-	-	-	-	-
8 その他農産品	5,867	-	5,867	3,759	597	3,162	1,045	402	643	6,584	6,464	120
9 羊毛	-	-	-	-	-	-	-	-	-	-	-	-
10 その他畜産品	9,939	576	8,817	4,216	-	4,216	233	148	85	3,666	3,666	-
11 水産品	37,620	363	37,257	2,805	164	2,641	8,258	757	7,501	3,105	224	2,881
2 林産品	33,900	146	33,754	58,867	154	58,713	39,382	-	39,382	26,159	884	25,275
12 原木	2,070	77	1,993	704	-	704	159	-	159	340	-	340
13 製材	2,664	-	2,664	1,328	-	1,328	1,959	-	1,959	584	-	584
14 樹脂類	26,021	16	26,005	53,978	-	53,978	36,363	-	36,363	24,314	-	24,314
15 木材チップ	2,012	-	2,012	31	-	31	842	-	842	37	-	37
16 その他林産品	18	-	18	188	154	34	-	-	-	884	884	-
17 薪炭	1,115	53	1,062	2,638	-	2,638	59	-	59	-	-	-
3 鉱産品	81,067	7,544	73,523	20,622	5,292	15,330	13,422	468	12,954	10,596	292	10,304
18 石炭	4,392	-	4,392	70	-	70	-	-	-	-	-	-
19 鉄鉱石	-	-	-	397	-	397	-	-	-	-	-	-
20 金属鉱	592	44	548	386	386	-	-	-	-	258	74	184
21 砂利・砂	1,103	37	1,066	149	114	35	544	-	544	97	-	97
22 石材	4,086	176	3,910	3,415	-	3,415	1,429	-	1,429	1,336	90	1,246
23 原油	-	-	-	-	-	-	-	-	-	-	-	-
24 りん鉱石	-	-	-	-	-	-	-	-	-	-	-	-
25 石灰石	111	-	111	1,767	-	1,767	-	-	-	-	-	-
26 原塩	343	-	343	2,942	-	2,942	-	-	-	74	36	38
27 非金属鉱物	70,440	7,287	63,153	11,496	4,792	6,704	11,449	468	10,981	8,831	92	8,739
4 金属機械工業品	1,103,432	543,157	560,275	668,818	357,193	311,625	383,174	252,926	130,248	283,069	198,862	84,207
28 鉄鋼	86,038	397	85,641	24,053	669	23,384	17,749	1,134	16,615	2,278	-	2,278
29 鋼材	204,766	183,411	21,355	259,707	249,835	9,872	146,412	141,567	4,845	85,309	85,110	199
30 非鉄金属	238,532	81,076	157,456	40,171	13,306	26,865	69,731	24,251	45,480	41,832	16,610	25,222
31 金属製品	149,768	101,850	47,918	40,611	4,131	36,480	40,103	17,706	22,397	22,821	15,360	7,461
32 鉄道車両	267	222	45	66	-	66	-	-	-	-	-	-
33 完成自動車	8,459	8,387	72	983	900	83	221	221	-	509	509	-
34 その他輸送車両	400	20	380	100	10	90	330	330	-	26	-	26
35 二輪自動車	3,834	3,820	14	258	170	88	475	415	60	730	730	-
36 自動車部品	243,478	64,662	178,816	159,380	13,103	146,277	70,953	38,030	32,923	80,755	54,257	26,498
37 その他輸送機械	818	373	445	2,128	126	2,002	151	151	-	90	54	36
38 産業機械	93,812	56,838	36,974	85,646	42,625	43,021	28,100	22,191	5,909	25,340	17,605	7,735
39 電気機械	54,863	27,013	27,850	44,466	23,690	20,776	5,656	3,910	1,746	11,415	2,688	8,727
40 測量・光学・医療用機械	17,834	15,016	2,818	9,693	8,554	1,139	3,283	3,020	263	10,954	5,939	5,015
41 事務用機器	72	-	72	168	74	94	-	-	-	112	-	112
42 その他機械	491	72	419	1,388	-	1,388	10	-	10	898	-	898
5 化学工業品	633,949	366,768	267,181	291,094	146,740	144,354	187,888	109,544	78,344	139,553	80,514	59,039
43 陶磁器	1,479	195	1,284	1,936	330	1,606	509	178	331	9,588	380	9,208
44 セメント	3,782	519	3,263	4,410	331	4,079	916	339	577	166	98	68
45 ガラス類	5,892	8	5,884	2,988	341	2,647	30	6	24	94	54	40
46 窯業品	64,765	30,537	34,228	18,395	4,703	13,692	5,352	4,253	1,099	3,265	2,056	1,209
47 重油	-	-	-	-	-	-	-	-	-	-	-	-
48 揮発油	-	-	-	-	-	-	-	-	-	-	-	-
49 その他の石油	3,921	652	3,269	247	227	20	947	599	348	491	491	-
50 LNG(液化天然ガス)	-	-	-	44	44	-	-	-	-	-	-	-
51 LPG(液化石油ガス)	-	-	-	-	-	-	-	-	-	-	-	-
52 その他石油製品	11,723	9,261	2,462	17,449	16,045	1,404	2,091	2,077	14	1,204	1,127	77
53 コークス	2,581	2,131	450	128	128	-	-	-	-	44	44	-
54 石炭製品	35,475	34,431	1,044	6,708	6,164	544	1,111	1,111	-	-	-	-
55 化学薬品	272,155	145,696	126,459	142,189	50,901	91,288	90,211	59,435	30,776	67,899	39,195	28,704
56 化学肥料	22,833	801	22,032	1,432	555	877	5,801	446	5,355	1,298	-	1,298
57 染料・塗料・合成樹脂・その他化学工業品	209,343	142,537	66,806	95,168	66,971	28,197	80,920	41,100	39,820	55,504	37,069	18,435
6 軽工業品	54,581	12,930	41,651	46,683	18,569	28,114	11,190	6,024	5,166	23,807	10,112	13,695
58 紙・パルプ	1,039	180	859	5,398	564	4,834	567	337	230	11,480	368	11,112
59 糸及び紡績半製品	17,557	10,711	6,846	17,620	14,528	3,092	5,826	5,227	599	1,183	605	578
60 その他繊維工業品	7,305	972	6,333	6,723	2,302	4,421	219	45	174	3,196	3,109	87
61 砂糖	4,917	-	4,917	456	-	456	273	-	273	918	918	-
62 製造食品	18,038	744	17,294	13,361	395	12,966	2,923	292	2,631	5,973	4,613	1,360
63 飲料	3,437	188	3,249	1,786	531	1,255	402	40	362	560	418	142
64 水	193	46	147	30	30	-	933	83	850	248	-	248
65 たばこ	1,569	8	1,561	-	-	-	-	-	-	16	16	-
66 その他食料工業品	526	81	445	1,309	219	1,090	47	-	47	233	65	168
7 雑工業品	409,497	342,218	67,279	120,075	32,693	87,382	46,278	17,732	28,546	31,425	14,074	17,351
67 かん具	82	-	82	1,224	-	1,224	8	-	8	130	-	130
68 衣服・身廻品・はきもの	4,445	479	3,966	28,352	901	27,451	1,417	184	1,233	4,885	1,761	3,124
69 文房具・運動娯楽用品・楽器	2,077	764	1,313	7,285	1,449	5,836	1,377	93	1,284	1,869	567	1,302
70 家具・装飾品	39,048	5,153	33,895	37,155	4,790	32,365	10,650	1,651	8,999	9,101	1,237	7,864
71 その他日用品	594	98	496	1,915	-	1,915	2,272	-	2,272	382	-	382
72 ゴム製品	345,732	331,868	13,864	21,724	19,518	2,206	24,505	14,791	9,714	10,776	9,733	1,043
73 木製品	8,463	259	8,204	12,533	1,707	10,826	4,571	486	4,085	2,318	105	2,213
74 その他製造工業品	9,056	3,597	5,459	9,887	4,328	5,559	1,478	527	951	1,964	671	1,293
8 特殊品	441,021	274,747	166,274	84,844	62,137	22,707	107,435	65,311	42,124	49,837	27,797	22,040
75 金属くず	246,012	197,725	48,287	3,474	471	3,003	25,808	12,895	12,913	14,275	3,209	11,066
76 再利用資材	38,679	36,770	1,909	37,421	36,988	433	33,667	33,535	132	8,057	8,057	-
77 動植物性製造												

タイパイ(台北港)			バンコク			ハルディア			タイチュン(台中)			シンカン(新港、天津)			タンジン(唐津)		
台湾			タイ			インド			台湾			中国			韓国		
海上出入貨物			海上出入貨物			海上出入貨物			海上出入貨物			海上出入貨物			海上出入貨物		
計	輸出	輸入	計	輸出	輸入	計	輸出	輸入	計	輸出	輸入	計	輸出	輸入	計	輸出	輸入
480,569	283,373	197,196	268,310	217,469	50,841	225,745	193,645	32,100	246,718	170,694	76,024	452,378	164,082	288,296	139,117	125,601	13,516
2,682	770	1,912	3,798	181	3,617	-	-	-	290	212	78	4,503	139	4,364	-	-	-
-	-	-	-	-	-	-	-	-	-	-	-	-	-	-	-	-	-
34	-	34	2,136	-	2,136	-	-	-	-	-	-	-	-	-	-	-	-
-	-	-	-	-	-	-	-	-	-	-	-	-	-	-	-	-	-
915	-	915	-	-	-	-	-	-	-	-	-	2,564	-	2,564	-	-	-
-	-	-	-	-	-	-	-	-	-	-	-	605	-	605	-	-	-
26	26	-	52	-	52	-	-	-	-	-	-	297	-	297	-	-	-
-	-	-	-	-	-	-	-	-	-	-	-	-	-	-	-	-	-
532	140	392	156	56	100	-	-	-	102	24	78	476	-	476	-	-	-
-	-	-	-	-	-	-	-	-	-	-	-	-	-	-	-	-	-
374	374	-	605	-	605	-	-	-	67	67	-	310	-	310	-	-	-
801	230	571	849	125	724	-	-	-	121	121	-	251	139	112	-	-	-
64,552	89	64,463	-	-	-	-	-	-	774	664	110	36	-	36	-	-	-
550	-	550	-	-	-	-	-	-	774	664	110	-	-	-	-	-	-
646	-	646	-	-	-	-	-	-	-	-	-	-	-	-	-	-	-
62,948	75	62,873	-	-	-	-	-	-	-	-	-	36	-	36	-	-	-
-	-	-	-	-	-	-	-	-	-	-	-	-	-	-	-	-	-
14	14	-	-	-	-	-	-	-	-	-	-	-	-	-	-	-	-
394	-	394	-	-	-	-	-	-	-	-	-	-	-	-	-	-	-
9,116	854	8,262	12,149	19	12,130	32,100	-	32,100	544	-	544	129,670	3,236	126,434	12,000	12,000	-
50	-	50	-	-	-	32,100	-	32,100	-	-	-	66,360	-	66,360	-	-	-
-	-	-	-	-	-	-	-	-	-	-	-	-	-	-	-	-	-
367	367	-	-	-	-	-	-	-	-	-	-	4,101	1,889	2,212	-	-	-
24	-	24	-	-	-	-	-	-	544	-	544	863	18	845	6,000	6,000	-
110	-	110	-	-	-	-	-	-	-	-	-	1,247	-	1,247	-	-	-
-	-	-	-	-	-	-	-	-	-	-	-	-	-	-	-	-	-
-	-	-	-	-	-	-	-	-	-	-	-	576	-	576	-	-	-
-	-	-	-	-	-	-	-	-	-	-	-	24	24	-	-	-	-
8,565	497	8,078	12,149	19	12,130	-	-	-	-	-	-	56,499	1,305	55,194	6,000	6,000	-
204,513	170,550	33,963	213,362	209,643	3,719	-	-	-	73,672	59,688	13,984	115,333	32,109	83,224	49,627	38,111	11,516
205	61	144	16	16	-	-	-	-	1,357	1,214	143	29,129	-	29,129	-	-	-
28,960	28,718	242	138,350	138,350	-	-	-	-	24,535	24,368	167	5,523	4,194	1,329	45,334	38,111	7,223
25,167	17,438	7,729	1,445	997	448	-	-	-	3,242	2,570	672	11,921	4,601	7,320	-	-	-
17,947	1,221	16,726	68,283	68,256	27	-	-	-	8,225	273	7,952	2,435	339	2,096	-	-	-
-	-	-	-	-	-	-	-	-	-	-	-	-	-	-	-	-	-
230	222	8	-	-	-	-	-	-	371	371	-	154	154	-	-	-	-
-	-	-	-	-	-	-	-	-	-	-	-	-	-	-	-	-	-
1,188	1,188	-	-	-	-	-	-	-	-	-	-	-	-	-	-	-	-
95,772	93,245	2,527	1,987	338	1,649	-	-	-	12,507	12,050	457	52,900	13,499	39,401	-	-	-
68	44	24	-	-	-	-	-	-	-	-	-	573	-	573	-	-	-
28,047	23,950	4,097	1,588	1,293	295	-	-	-	16,008	14,173	1,835	9,324	7,545	1,779	4,293	-	4,293
5,633	4,056	1,577	1,308	303	1,005	-	-	-	3,014	2,628	386	2,476	1,041	1,435	-	-	-
1,067	407	660	250	90	160	-	-	-	4,413	2,041	2,372	898	736	162	-	-	-
82	-	82	-	-	-	-	-	-	-	-	-	-	-	-	-	-	-
147	-	147	135	-	135	-	-	-	-	-	-	-	-	-	-	-	-
137,100	76,704	60,396	6,177	2,807	3,370	193,645	193,645	-	100,414	52,639	47,775	148,929	91,636	57,293	5,300	3,300	2,000
189	113	76	740	154	586	-	-	-	44	10	34	436	225	211	-	-	-
328	328	-	186	-	186	-	-	-	-	-	-	2,939	-	2,939	-	-	-
116	-	116	12	-	12	-	-	-	2,054	1,769	285	2,581	8	2,573	-	-	-
2,119	1,857	262	27	-	27	-	-	-	2,694	2,694	-	8,452	1,024	7,428	-	-	-
-	-	-	-	-	-	-	-	-	-	-	-	-	-	-	-	-	-
1,275	1,275	-	-	-	-	-	-	-	1,313	1,313	-	702	210	492	-	-	-
-	-	-	-	-	-	-	-	-	-	-	-	-	-	-	-	-	-
3,721	3,721	-	-	-	-	-	-	-	-	-	-	1,960	1,420	540	-	-	-
-	-	-	-	-	-	193,645	193,645	-	37,116	29,976	7,140	361	-	361	3,300	3,300	-
-	-	-	-	-	-	-	-	-	-	-	-	9,759	-	9,759	-	-	-
56,125	33,276	22,849	1,259	1,100	159	-	-	-	53,307	14,034	39,273	86,891	61,348	25,543	2,000	-	2,000
3,330	108	3,222	-	-	-	-	-	-	434	434	-	3,269	-	3,269	-	-	-
69,897	36,026	33,871	3,953	1,553	2,400	-	-	-	3,452	2,409	1,043	31,579	27,401	4,178	-	-	-
11,731	9,597	2,134	24,979	1,613	23,366	-	-	-	1,577	1,114	463	4,212	883	3,329	-	-	-
1,022	992	30	-	-	-	-	-	-	41	22	19	156	156	-	-	-	-
5,608	4,634	974	1,562	1,562	-	-	-	-	806	414	392	277	72	205	-	-	-
508	156	352	320	-	320	-	-	-	157	145	12	34	-	34	-	-	-
-	-	-	16,500	-	16,500	-	-	-	306	306	-	-	-	-	-	-	-
3,536	2,758	778	6,437	-	6,437	-	-	-	142	102	40	2,915	125	2,790	-	-	-
459	459	-	51	51	-	-	-	-	29	29	-	757	530	227	-	-	-
-	-	-	-	-	-	-	-	-	-	-	-	-	-	-	-	-	-
598	598	-	109	-	109	-	-	-	96	96	-	73	-	73	-	-	-
30,712	11,097	19,615	4,359	3,072	1,287	-	-	-	8,685	1,284	7,401	23,007	15,858	7,149	-	-	-
-	-	-	-	-	-	-	-	-	-	-	-	482	-	482	-	-	-
1,617	625	992	-	-	-	-	-	-	-	-	-	2,330	1,170	1,160	-	-	-
1,977	136	1,841	-	-	-	-	-	-	246	10	236	2,825	992	1,833	-	-	-
8,311	4,035	4,276	1,668	936	732	-	-	-	5,397	608	4,789	2,420	426	1,994	-	-	-
762	-	762	442	-	442	-	-	-	111	-	111	-	-	-	-	-	-
10,497	5,603	4,894	1,988	1,964	24	-	-	-	1,862	528	1,334	11,410	10,916	494	-	-	-
1,357	176	1,181	35	-	35	-	-	-	236	45	191	598	-	598	-	-	-
6,191	522	5,669	226	172	54	-	-	-	833	93	740	2,942	2,354	588	-	-	-
20,163	13,712	6,451	3,486	134	3,352	-	-	-	60,762	55,093	5,669	26,688	20,221	6,467	72,190	72,190	-
8,642	5,237	3,405	2,682	-	2,682	-	-	-	20,341	17,204	3,137	894	678	216	72,190	72,190	-
5,493	5,438	55	102	102	-	-	-	-	36,608	36,508	100	18,386	18,386	-	-	-	-
715	504	211	577	-	577	-	-	-	76	-	76	1,321	181	1,140	-	-	-
-	-	-	-	-	-	-	-	-	-	-	-	-	-	-	-	-	-
5,222	2,442	2,780	97	20	77	-	-	-	2,497	201	2,296	5,323	870	4,453	-	-	-
91	91	-	28	12	16	-	-	-	1,240	1,180	60	764	106	658	-	-	-
-	-	-	-	-	-	-	-	-	-	-	-	-	-	-	-	-	-
-	-	-	-	-	-	-	-	-	-	-	-	-	-	-	-	-	-

外貿 海上出入貨物 輸入相手港上位10港

(諸港に分類されたものを除く)

1位~10位	ポर्टウルクット			ニューカッスル			ダンピア			プサン(釜山)		
	オーストラリア			オーストラリア			オーストラリア			韓国		
	海上出入貨物			海上出入貨物			海上出入貨物			海上出入貨物		
	計	輸出	輸入	計	輸出	輸入	計	輸出	輸入	計	輸出	輸入
合計	2,590,084	0	2,590,084	2,318,379	0	2,318,379	2,047,865	22,011	2,025,854	2,818,126	1,548,498	1,269,628
1 農水産品	-	-	-	-	-	-	-	-	-	60,679	988	59,691
1 麦	-	-	-	-	-	-	-	-	-	1,296	-	1,296
2 米	-	-	-	-	-	-	-	-	-	78	-	78
3 とうもろこし	-	-	-	-	-	-	-	-	-	265	-	265
4 豆類	-	-	-	-	-	-	-	-	-	2,509	49	2,460
5 その他雑穀	-	-	-	-	-	-	-	-	-	662	-	662
6 野菜・果物	-	-	-	-	-	-	-	-	-	2,989	-	2,989
7 綿花	-	-	-	-	-	-	-	-	-	-	-	-
8 その他農産品	-	-	-	-	-	-	-	-	-	5,867	-	5,867
9 羊毛	-	-	-	-	-	-	-	-	-	-	-	-
10 その他畜産品	-	-	-	-	-	-	-	-	-	9,393	576	8,817
11 水産品	-	-	-	-	-	-	-	-	-	37,620	363	37,257
2 林産品	-	-	-	-	-	-	-	-	-	33,900	146	33,754
12 原木	-	-	-	-	-	-	-	-	-	2,070	77	1,993
13 製材	-	-	-	-	-	-	-	-	-	2,664	-	2,664
14 樹脂類	-	-	-	-	-	-	-	-	-	26,021	16	26,005
15 木材チップ	-	-	-	-	-	-	-	-	-	2,012	-	2,012
16 その他林産品	-	-	-	-	-	-	-	-	-	18	-	18
17 薪炭	-	-	-	-	-	-	-	-	-	1,115	53	1,062
3 鉱産品	2,590,084	-	2,590,084	2,318,379	-	2,318,379	950,885	-	950,885	81,067	7,544	73,523
18 石炭	70,041	-	70,041	2,318,379	-	2,318,379	-	-	-	4,392	-	4,392
19 鉄鉱石	2,520,043	-	2,520,043	-	-	-	950,885	-	950,885	-	-	-
20 金属鉱	-	-	-	-	-	-	-	-	-	592	44	548
21 砂利・砂	-	-	-	-	-	-	-	-	-	1,103	37	1,066
22 石材	-	-	-	-	-	-	-	-	-	4,086	176	3,910
23 原油	-	-	-	-	-	-	-	-	-	-	-	-
24 りん鉱石	-	-	-	-	-	-	-	-	-	-	-	-
25 石灰石	-	-	-	-	-	-	-	-	-	111	-	111
26 原塩	-	-	-	-	-	-	-	-	-	343	-	343
27 非金属鉱物	-	-	-	-	-	-	-	-	-	70,440	7,287	63,153
4 金属機械工業品	-	-	-	-	-	-	22,011	22,011	-	1,103,432	543,157	560,275
28 鉄鋼	-	-	-	-	-	-	-	-	-	86,038	397	85,641
29 鋼材	-	-	-	-	-	-	-	-	-	204,766	183,411	21,355
30 非鉄金属	-	-	-	-	-	-	-	-	-	238,532	81,076	157,456
31 金属製品	-	-	-	-	-	-	22,011	22,011	-	149,768	101,850	47,918
32 鉄道車両	-	-	-	-	-	-	-	-	-	267	222	45
33 完成自動車	-	-	-	-	-	-	-	-	-	8,459	8,387	72
34 その他輸送用車両	-	-	-	-	-	-	-	-	-	400	20	380
35 二輪自動車	-	-	-	-	-	-	-	-	-	3,834	3,820	14
36 自動車部品	-	-	-	-	-	-	-	-	-	243,478	64,662	178,816
37 その他輸送機械	-	-	-	-	-	-	-	-	-	818	373	445
38 産業機械	-	-	-	-	-	-	-	-	-	93,812	56,838	36,974
39 電気機械	-	-	-	-	-	-	-	-	-	54,863	27,013	27,850
40 測量・光学・医療用機械	-	-	-	-	-	-	-	-	-	17,834	15,016	2,818
41 事務用機器	-	-	-	-	-	-	-	-	-	72	-	72
42 その他機械	-	-	-	-	-	-	-	-	-	491	72	419
5 化学工業品	-	-	-	-	-	-	1,074,969	-	1,074,969	633,949	366,768	267,181
43 陶磁器	-	-	-	-	-	-	-	-	-	1,479	195	1,284
44 セメント	-	-	-	-	-	-	-	-	-	3,782	519	3,263
45 ガラス類	-	-	-	-	-	-	-	-	-	5,892	8	5,884
46 窯業品	-	-	-	-	-	-	-	-	-	64,765	30,537	34,228
47 重油	-	-	-	-	-	-	-	-	-	-	-	-
48 揮発油	-	-	-	-	-	-	-	-	-	-	-	-
49 その他の石油	-	-	-	-	-	-	-	-	-	3,921	652	3,269
50 LNG(液化天然ガス)	-	-	-	-	-	-	1,074,969	-	1,074,969	-	-	-
51 LPG(液化石油ガス)	-	-	-	-	-	-	-	-	-	-	-	-
52 その他石油製品	-	-	-	-	-	-	-	-	-	11,723	9,261	2,462
53 コークス	-	-	-	-	-	-	-	-	-	2,581	2,131	450
54 石炭製品	-	-	-	-	-	-	-	-	-	35,475	34,431	1,044
55 化学薬品	-	-	-	-	-	-	-	-	-	272,155	145,696	126,459
56 化学肥料	-	-	-	-	-	-	-	-	-	22,833	801	22,032
57 染料・塗料・合成樹脂・その他化学工業品	-	-	-	-	-	-	-	-	-	209,343	142,537	66,806
6 軽工業品	-	-	-	-	-	-	-	-	-	54,581	12,930	41,651
58 紙・パルプ	-	-	-	-	-	-	-	-	-	1,039	180	859
59 糸及び紡績半製品	-	-	-	-	-	-	-	-	-	17,557	10,711	6,846
60 その他繊維工業品	-	-	-	-	-	-	-	-	-	7,305	972	6,333
61 砂糖	-	-	-	-	-	-	-	-	-	4,917	-	4,917
62 製造食品	-	-	-	-	-	-	-	-	-	18,038	744	17,294
63 飲料	-	-	-	-	-	-	-	-	-	3,437	188	3,249
64 水	-	-	-	-	-	-	-	-	-	193	46	147
65 たばこ	-	-	-	-	-	-	-	-	-	1,569	8	1,561
66 その他食料工業品	-	-	-	-	-	-	-	-	-	526	81	445
7 軽工業品	-	-	-	-	-	-	-	-	-	409,497	342,218	67,279
67 がん具	-	-	-	-	-	-	-	-	-	82	-	82
68 衣服・身廻品・はきもの	-	-	-	-	-	-	-	-	-	4,445	479	3,966
69 文房具・運動娯楽用品・楽器	-	-	-	-	-	-	-	-	-	2,077	764	1,313
70 家具装飾品	-	-	-	-	-	-	-	-	-	39,048	5,153	33,895
71 その他日用品	-	-	-	-	-	-	-	-	-	594	98	496
72 ゴム製品	-	-	-	-	-	-	-	-	-	345,732	331,868	13,864
73 木製品	-	-	-	-	-	-	-	-	-	8,463	259	8,204
74 その他製造工業品	-	-	-	-	-	-	-	-	-	9,056	3,597	5,459
8 特殊品	-	-	-	-	-	-	-	-	-	441,021	274,747	166,274
75 金属くず	-	-	-	-	-	-	-	-	-	246,012	197,725	48,287
76 再利用資材	-	-	-	-	-	-	-	-	-	38,679	36,770	1,909
77 動植物性製造飼肥料	-	-	-	-	-	-	-	-	-	96,524	376	96,148
78 廃棄物	-	-	-	-	-	-	-	-	-	6	-	6
79 塵土砂	-	-	-	-	-	-	-	-	-	-	-	-
80 輸送用容器	-	-	-	-	-	-	-	-	-	45,846	29,713	16,133
81 取合せ品	-	-	-	-	-	-	-	-	-	13,954	10,163	3,791
9 分類不能のもの	-	-	-	-	-	-	-	-	-	-	-	-
82 分類不能のもの	-	-	-	-	-	-	-	-	-	-	-	-

ハイポイント			グラッドストーン			ケベック			ピンツロー			ダイレン(大連)			シャンハイ(上海)		
オーストラリア			オーストラリア			カナダ			マレーシア			中国			中国		
海上出入貨物			海上出入貨物			海上出入貨物			海上出入貨物			海上出入貨物			海上出入貨物		
計	輸出	輸入	計	輸出	輸入	計	輸出	輸入	計	輸出	輸入	計	輸出	輸入	計	輸出	輸入
1,198,534	0	1,198,534	1,115,362	0	1,115,362	1,103,002	0	1,103,002	1,065,691	0	1,065,691	1,068,546	29,689	1,038,857	1,310,646	623,553	687,093
-	-	-	-	-	-	-	-	-	-	-	-	20,941	241	20,700	19,643	775	18,868
-	-	-	-	-	-	-	-	-	-	-	-	-	-	-	-	-	-
-	-	-	-	-	-	-	-	-	-	-	-	-	-	-	-	-	-
-	-	-	-	-	-	-	-	-	-	-	-	7,986	-	7,986	293	-	293
-	-	-	-	-	-	-	-	-	-	-	-	-	-	-	26	-	26
-	-	-	-	-	-	-	-	-	-	-	-	752	-	752	8,544	14	8,530
-	-	-	-	-	-	-	-	-	-	-	-	-	-	-	-	-	-
-	-	-	-	-	-	-	-	-	-	-	-	7,182	10	7,172	3,759	597	3,162
-	-	-	-	-	-	-	-	-	-	-	-	-	-	-	-	-	-
-	-	-	-	-	-	-	-	-	-	-	-	-	-	-	4,216	-	4,216
-	-	-	-	-	-	-	-	-	-	-	-	5,021	231	4,790	2,805	164	2,641
-	-	-	-	-	-	-	-	-	-	-	-	1,379	-	1,379	58,867	154	58,713
-	-	-	-	-	-	-	-	-	-	-	-	365	-	365	704	-	704
-	-	-	-	-	-	-	-	-	-	-	-	1,014	-	1,014	1,328	-	1,328
-	-	-	-	-	-	-	-	-	-	-	-	-	-	-	53,978	-	53,978
-	-	-	-	-	-	-	-	-	-	-	-	-	-	-	31	-	31
-	-	-	-	-	-	-	-	-	-	-	-	-	-	-	188	154	34
-	-	-	-	-	-	-	-	-	-	-	-	-	-	-	2,638	-	2,638
1,198,534	-	1,198,534	1,115,362	-	1,115,362	1,103,002	-	1,103,002	-	-	-	834,907	1,360	833,547	20,622	5,292	15,330
1,125,533	-	1,125,533	1,082,510	-	1,082,510	-	-	-	-	-	-	80,020	-	80,020	70	-	70
73,001	-	73,001	32,852	-	32,852	1,103,002	-	1,103,002	-	-	-	733,097	-	733,097	397	-	397
-	-	-	-	-	-	-	-	-	-	-	-	37	-	37	386	386	-
-	-	-	-	-	-	-	-	-	-	-	-	96	-	96	149	114	35
-	-	-	-	-	-	-	-	-	-	-	-	384	-	384	3,415	-	3,415
-	-	-	-	-	-	-	-	-	-	-	-	-	-	-	-	-	-
-	-	-	-	-	-	-	-	-	-	-	-	-	-	-	-	-	-
-	-	-	-	-	-	-	-	-	-	-	-	63	-	63	1,767	-	1,767
-	-	-	-	-	-	-	-	-	-	-	-	-	-	-	2,942	-	2,942
-	-	-	-	-	-	-	-	-	-	-	-	21,210	1,360	19,850	11,496	4,792	6,704
-	-	-	-	-	-	-	-	-	-	-	-	117,753	17,747	100,006	668,818	357,193	311,625
-	-	-	-	-	-	-	-	-	-	-	-	150	-	150	24,053	669	23,384
-	-	-	-	-	-	-	-	-	-	-	-	28,786	6,880	21,906	259,707	249,835	9,872
-	-	-	-	-	-	-	-	-	-	-	-	417	194	223	40,171	13,306	26,865
-	-	-	-	-	-	-	-	-	-	-	-	28,799	2,314	26,485	40,611	4,131	36,480
-	-	-	-	-	-	-	-	-	-	-	-	77	-	77	66	-	66
-	-	-	-	-	-	-	-	-	-	-	-	32	6	26	983	900	83
-	-	-	-	-	-	-	-	-	-	-	-	14	-	14	100	10	90
-	-	-	-	-	-	-	-	-	-	-	-	-	-	-	258	170	88
-	-	-	-	-	-	-	-	-	-	-	-	15,400	1,434	13,966	159,380	13,103	146,277
-	-	-	-	-	-	-	-	-	-	-	-	440	18	422	2,128	126	2,002
-	-	-	-	-	-	-	-	-	-	-	-	35,306	4,441	30,865	85,646	42,625	43,021
-	-	-	-	-	-	-	-	-	-	-	-	6,613	849	5,764	44,466	23,690	20,776
-	-	-	-	-	-	-	-	-	-	-	-	1,657	1,611	46	9,693	8,554	1,139
-	-	-	-	-	-	-	-	-	-	-	-	-	-	-	168	74	94
-	-	-	-	-	-	-	-	-	-	-	-	62	-	62	1,388	-	1,388
-	-	-	-	-	-	-	-	-	1,065,691	-	1,065,691	59,083	3,422	55,661	291,094	146,740	144,354
-	-	-	-	-	-	-	-	-	-	-	-	3,476	319	3,157	1,936	330	1,606
-	-	-	-	-	-	-	-	-	-	-	-	530	-	530	4,410	331	4,079
-	-	-	-	-	-	-	-	-	-	-	-	26	12	14	2,988	341	2,647
-	-	-	-	-	-	-	-	-	-	-	-	24,488	27	24,461	18,395	4,703	13,692
-	-	-	-	-	-	-	-	-	-	-	-	-	-	-	-	-	-
-	-	-	-	-	-	-	-	-	-	-	-	8,934	-	8,934	-	-	-
-	-	-	-	-	-	-	-	-	-	-	-	26	26	-	247	227	20
-	-	-	-	-	-	-	-	-	1,005,339	-	1,005,339	-	-	-	44	44	-
-	-	-	-	-	-	-	-	-	-	-	-	-	-	-	-	-	-
-	-	-	-	-	-	-	-	-	-	-	-	-	-	-	17,449	16,045	1,404
-	-	-	-	-	-	-	-	-	-	-	-	-	-	-	128	128	-
-	-	-	-	-	-	-	-	-	-	-	-	326	326	-	6,708	6,164	544
-	-	-	-	-	-	-	-	-	-	-	-	13,170	694	12,476	142,189	50,901	91,288
-	-	-	-	-	-	-	-	-	60,352	-	60,352	934	-	934	1,432	555	877
-	-	-	-	-	-	-	-	-	-	-	-	7,173	2,018	5,155	95,168	66,971	28,197
-	-	-	-	-	-	-	-	-	-	-	-	4,721	1,475	3,246	46,683	18,569	28,114
-	-	-	-	-	-	-	-	-	-	-	-	534	534	-	5,398	564	4,834
-	-	-	-	-	-	-	-	-	-	-	-	16	16	-	17,620	14,528	3,092
-	-	-	-	-	-	-	-	-	-	-	-	95	69	26	6,723	2,302	4,421
-	-	-	-	-	-	-	-	-	-	-	-	-	-	-	456	-	456
-	-	-	-	-	-	-	-	-	-	-	-	4,076	856	3,220	13,361	395	12,966
-	-	-	-	-	-	-	-	-	-	-	-	-	-	-	1,786	531	1,255
-	-	-	-	-	-	-	-	-	-	-	-	-	-	-	30	30	-
-	-	-	-	-	-	-	-	-	-	-	-	-	-	-	-	-	-
-	-	-	-	-	-	-	-	-	-	-	-	-	-	-	1,309	219	1,090
-	-	-	-	-	-	-	-	-	-	-	-	18,653	2,466	16,187	120,075	32,693	87,382
-	-	-	-	-	-	-	-	-	-	-	-	141	123	18	1,224	-	1,224
-	-	-	-	-	-	-	-	-	-	-	-	4,611	164	4,447	28,352	901	27,451
-	-	-	-	-	-	-	-	-	-	-	-	569	60	509	7,285	1,449	5,836
-	-	-	-	-	-	-	-	-	-	-	-	5,525	660	4,865	37,155	4,790	32,365
-	-	-	-	-	-	-	-	-	-	-	-	76	46	30	1,915	-	1,915
-	-	-	-	-	-	-	-	-	-	-	-	3,255	1,289	1,966	21,724	19,518	2,206
-	-	-	-	-	-	-	-	-	-	-	-	4,135	-	4,135	12,533	1,707	10,826
-	-	-	-	-	-	-	-	-	-	-	-	341	124	217	9,887	4,328	5,559
-	-	-	-	-	-	-	-	-	-	-	-	11,109	2,978	8,131	84,844	62,137	22,707
-	-	-	-	-	-	-	-	-	-	-	-	-	-	-	3,474	471	3,003
-	-	-	-	-	-	-	-	-	-	-	-	-	-	-	37,421	36,988	433
-	-	-	-	-	-	-	-	-	-	-	-	4,103	-	4,103	6,430	-	6,430
-	-	-	-	-	-	-	-	-	-	-	-	-	-	-	130	-	130
-	-	-	-	-	-	-	-	-	-	-	-	-	-	-	-	-	-
-	-	-	-	-	-	-	-	-	-	-	-	6,260	2,806	3,454	33,742	22,267	

内貿 海上出入貨物 移出相手港上位10港

(諸港に分類されたものを除く)

1～10位	大阪			堺泉北			神戸			東京		
	大阪			大阪			兵庫			東京		
	海上出入貨物			海上出入貨物			海上出入貨物			海上出入貨物		
	計	移出	移入	計	移出	移入	計	移出	移入	計	移出	移入
合計	15,187,103	7,798,260	7,388,843	12,479,462	6,368,904	6,110,558	9,684,568	4,904,259	4,780,309	7,449,756	3,175,763	4,273,993
1 農水産品	-	-	-	-	-	-	16,732	1,936	14,796	-	-	-
1 麦	-	-	-	-	-	-	22	22	-	-	-	-
2 米	-	-	-	-	-	-	-	-	-	-	-	-
3 とうもろこし	-	-	-	-	-	-	1,197	-	1,197	-	-	-
4 豆類	-	-	-	-	-	-	248	-	248	-	-	-
5 その他雑穀	-	-	-	-	-	-	2,906	-	2,906	-	-	-
6 野菜・果物	-	-	-	-	-	-	570	274	296	-	-	-
7 綿花	-	-	-	-	-	-	-	-	-	-	-	-
8 その他農産品	-	-	-	-	-	-	4,056	116	3,940	-	-	-
9 羊毛	-	-	-	-	-	-	-	-	-	-	-	-
10 その他畜産品	-	-	-	-	-	-	3,394	1,524	1,870	-	-	-
11 水産品	-	-	-	-	-	-	4,339	-	4,339	-	-	-
2 林産品	-	-	-	2,263	2,263	-	15,120	-	15,120	-	-	-
12 原木	-	-	-	-	-	-	59	-	59	-	-	-
13 製材	-	-	-	-	-	-	363	-	363	-	-	-
14 樹脂類	-	-	-	-	-	-	14,698	-	14,698	-	-	-
15 木材チップ	-	-	-	2,263	2,263	-	-	-	-	-	-	-
16 その他林産品	-	-	-	-	-	-	-	-	-	-	-	-
17 薪炭	-	-	-	-	-	-	-	-	-	-	-	-
3 鉱産品	18,711	17,940	771	20,916	20,916	-	10,000	1,104	8,896	-	-	-
18 石炭	10,940	10,940	-	-	-	-	-	-	-	-	-	-
19 鉄鉱石	-	-	-	-	-	-	-	-	-	-	-	-
20 金属鉱	-	-	-	-	-	-	610	610	-	-	-	-
21 砂利・砂	7,771	7,000	771	20,916	20,916	-	-	-	-	-	-	-
22 石材	-	-	-	-	-	-	1,122	-	1,122	-	-	-
23 原油	-	-	-	-	-	-	-	-	-	-	-	-
24 リン鉱石	-	-	-	-	-	-	-	-	-	-	-	-
25 石灰石	-	-	-	-	-	-	133	-	133	-	-	-
26 原塩	-	-	-	-	-	-	-	-	-	-	-	-
27 非金属鉱物	-	-	-	-	-	-	8,135	494	7,641	-	-	-
4 金属機械工業品	14,909,743	7,554,375	7,355,368	12,263,790	6,314,727	5,949,063	9,306,636	4,709,363	4,597,273	7,367,815	3,124,185	4,243,630
28 鉄鋼	2,484	1,200	1,284	-	-	-	8,153	1,822	6,331	-	-	-
29 鋼材	263,165	94,567	168,598	350,301	248,064	102,237	158,846	51,981	106,865	180,360	111,782	68,578
30 非鉄金属	8,376	-	8,376	-	-	-	14,378	7,615	6,763	-	-	-
31 金属製品	313	313	-	14,975	485	14,490	18,435	16,422	2,013	-	-	-
32 鉄道車両	-	-	-	-	-	-	-	-	-	-	-	-
33 完成自動車	14,635,295	7,458,185	7,177,110	11,898,210	6,066,025	5,832,185	8,961,689	4,553,566	4,408,123	7,169,170	2,998,140	4,171,030
34 その他輸送用車両	-	-	-	-	-	-	110	-	110	-	-	-
35 二輪自動車	-	-	-	-	-	-	297	297	-	-	-	-
36 自動車部品	-	-	-	-	-	-	112,802	62,704	50,098	4,004	3,940	64
37 その他輸送機械	6	6	-	7	1	6	100	31	69	10,060	6,380	3,680
38 産業機械	104	104	-	297	152	145	24,532	9,671	14,861	4,221	3,943	278
39 電気機械	-	-	-	-	-	-	6,577	4,858	1,719	-	-	-
40 測量・光学・医療用機械	-	-	-	-	-	-	434	396	38	-	-	-
41 事務用機器	-	-	-	-	-	-	-	-	-	-	-	-
42 その他機械	-	-	-	-	-	-	283	-	283	-	-	-
5 化学工業品	223,969	215,931	8,038	190,348	29,333	161,015	198,088	142,995	55,093	54,231	51,555	2,676
43 陶磁器	-	-	-	-	-	-	149	-	149	-	-	-
44 セメント	216,429	214,869	1,560	16,884	16,884	-	13,850	13,784	66	46,850	46,850	-
45 ガラス類	-	-	-	-	-	-	95	-	95	-	-	-
46 窯業品	-	-	-	-	-	-	10,638	6,092	4,546	-	-	-
47 重油	-	-	-	9,941	-	9,941	-	-	-	-	-	-
48 揮発油	-	-	-	57,480	-	57,480	-	-	-	-	-	-
49 その他の石油	2,600	760	1,840	30,078	-	30,078	560	560	-	-	-	-
50 LNG(液化天然ガス)	-	-	-	-	-	-	-	-	-	-	-	-
51 LPG(液化石油ガス)	-	-	-	-	-	-	-	-	-	-	-	-
52 その他石油製品	-	-	-	-	-	-	537	537	-	-	-	-
53 コークス	-	-	-	18,728	6,197	12,531	6,570	6,570	-	3,000	3,000	-
54 石炭製品	-	-	-	-	-	-	-	-	-	1,900	-	1,900
55 化学薬品	4,940	302	4,638	56,937	6,252	50,685	94,048	62,961	31,087	1,713	1,577	136
56 化学肥料	-	-	-	-	-	-	1,557	1,520	37	-	-	-
57 染料・塗料・合成樹脂・その他化学工業品	-	-	-	300	-	300	70,084	50,971	19,113	768	128	640
6 軽工業品	-	-	-	-	-	-	12,938	3,299	9,639	74	-	74
58 紙・ハルブ	-	-	-	-	-	-	3,461	39	3,422	-	-	-
59 糸及び紡績半製品	-	-	-	-	-	-	2,433	2,417	16	-	-	-
60 その他繊維工業品	-	-	-	-	-	-	174	21	153	-	-	-
61 砂糖	-	-	-	-	-	-	44	-	44	-	-	-
62 製造食品	-	-	-	-	-	-	6,741	822	5,919	41	-	41
63 飲料	-	-	-	-	-	-	85	-	85	33	-	33
64 水	-	-	-	-	-	-	-	-	-	-	-	-
65 たばこ	-	-	-	-	-	-	-	-	-	-	-	-
66 その他食料工業品	-	-	-	-	-	-	-	-	-	-	-	-
7 軽工業品	48	48	-	-	-	-	29,337	10,583	18,754	48	-	48
67 がん具	-	-	-	-	-	-	140	-	140	-	-	-
68 衣服・身用品・はきもの	-	-	-	-	-	-	590	118	472	-	-	-
69 文房具・運動娯楽用品・楽器	-	-	-	-	-	-	58	12	46	-	-	-
70 家具装飾品	-	-	-	-	-	-	18,718	1,958	16,760	-	-	-
71 その他日用品	-	-	-	-	-	-	36	-	36	-	-	-
72 ゴム製品	48	48	-	-	-	-	7,835	6,953	882	48	-	48
73 木製品	-	-	-	-	-	-	286	-	286	-	-	-
74 その他製造工業品	-	-	-	-	-	-	1,674	1,542	132	-	-	-
8 特殊品	34,632	9,966	24,666	2,145	1,665	480	95,717	34,979	60,738	27,588	23	27,565
75 金属くず	3,156	-	3,156	-	-	-	16,662	8,435	8,227	-	-	-
76 再利用資材	-	-	-	-	-	-	3,417	2,872	545	-	-	-
77 動植物性製造飼料	-	-	-	-	-	-	26,094	106	25,988	-	-	-
78 廃棄物	-	-	-	-	-	-	12,512	-	12,512	745	23	722
79 塵土砂	3,019	-	3,019	1,465	1,465	-	-	-	-	26,830	-	26,830
80 輸送用容器	-	-	-	-	-	-	20,042	14,122	5,920	-	-	-
81 取合せ品	28,457	9,966	18,491	680	200	480	16,990	9,444	7,546	13	-	13
9 分類不能のもの	-	-	-	-	-	-	-	-	-	-	-	-
82 分類不能のもの	-	-	-	-	-	-	-	-	-	-	-	-

名古屋			三河			松山			徳山下松			大分			下関		
愛知			千葉			愛媛			山口			大分			山口		
海上出入貨物			海上出入貨物			海上出入貨物			海上出入貨物			海上出入貨物			海上出入貨物		
計	移出	移入	計	移出	移入	計	移出	移入	計	移出	移入	計	移出	移入	計	移出	移入
6,633,365	3,518,018	3,115,347	2,184,188	1,719,846	464,342	2,130,517	1,021,037	1,109,480	1,128,167	398,376	729,791	945,847	387,428	558,419	384,017	338,986	45,031
21,470	-	21,470	-	-	-	-	-	-	-	-	-	-	-	-	-	-	-
-	-	-	-	-	-	-	-	-	-	-	-	-	-	-	-	-	-
21,470	-	21,470	-	-	-	-	-	-	-	-	-	-	-	-	-	-	-
-	-	-	-	-	-	-	-	-	-	-	-	-	-	-	-	-	-
-	-	-	-	-	-	-	-	-	-	-	-	-	-	-	-	-	-
-	-	-	-	-	-	-	-	-	-	-	-	-	-	-	-	-	-
-	-	-	-	-	-	-	-	-	-	-	-	-	-	-	-	-	-
-	-	-	-	-	-	-	-	-	-	-	-	-	-	-	-	-	-
-	-	-	-	-	-	-	-	-	-	-	-	-	-	-	-	-	-
-	-	-	-	-	-	-	-	-	-	-	-	-	-	-	-	-	-
-	-	-	-	-	-	-	-	-	-	-	-	-	-	-	-	-	-
58,870	3,500	55,370	9,000	1,500	7,500	-	-	-	362,668	344,835	17,833	86,355	18,529	67,826	321,642	319,725	1,917
17,800	3,500	14,300	1,500	1,500	-	-	-	-	333,585	333,585	-	2,284	2,284	-	310,745	310,745	-
-	-	-	-	-	-	-	-	-	-	-	-	-	-	-	-	-	-
-	-	-	-	-	-	-	-	-	-	-	-	-	-	-	-	-	-
12,200	-	12,200	-	-	-	-	-	-	2,996	2,250	746	-	-	-	8,980	8,980	-
5,032	-	5,032	-	-	-	-	-	-	-	-	-	3,042	-	3,042	-	-	-
-	-	-	-	-	-	-	-	-	-	-	-	-	-	-	-	-	-
-	-	-	-	-	-	-	-	-	-	-	-	-	-	-	-	-	-
-	-	-	-	-	-	-	-	-	420	-	420	-	-	-	-	-	-
-	-	-	-	-	-	-	-	-	9,000	9,000	-	-	-	-	-	-	-
23,838	-	23,838	7,500	-	7,500	-	-	-	16,667	-	16,667	81,029	16,245	64,784	1,917	-	1,917
5,935,775	3,351,485	2,584,290	2,094,185	1,642,735	451,450	2,079,470	976,340	1,103,130	618,599	99	618,500	392,942	13,588	379,354	467	252	215
3,072	-	3,072	-	-	-	-	-	-	-	-	-	9,180	5,980	3,200	-	-	-
552,302	203,608	348,694	73,524	24,844	48,680	12,195	12,195	-	617,999	-	617,999	349,653	6,877	342,776	235	85	150
-	-	-	-	-	-	-	-	-	-	-	-	-	-	-	-	-	-
3,363	44	3,319	-	-	-	-	-	-	181	-	181	33,574	196	33,378	97	97	-
4,693,186	2,515,511	2,177,675	2,013,511	1,610,741	402,770	2,067,275	964,145	1,103,130	-	-	-	-	-	-	-	-	-
-	-	-	-	-	-	-	-	-	-	-	-	-	-	-	-	-	-
-	-	-	-	-	-	-	-	-	-	-	-	-	-	-	-	-	-
10,514	5,846	4,668	-	-	-	-	-	-	-	-	-	-	-	-	-	-	-
669,579	622,717	46,862	7,150	7,150	-	-	-	-	-	-	-	-	-	-	77	35	42
3,759	3,759	-	-	-	-	-	-	-	419	99	320	535	535	-	58	35	23
-	-	-	-	-	-	-	-	-	-	-	-	-	-	-	-	-	-
-	-	-	-	-	-	-	-	-	-	-	-	-	-	-	-	-	-
-	-	-	-	-	-	-	-	-	-	-	-	-	-	-	-	-	-
246,194	163,033	83,161	77,260	75,611	1,649	51,047	44,697	6,350	135,665	44,287	91,378	425,285	321,992	103,293	29,785	18,986	10,799
-	-	-	-	-	-	-	-	-	-	-	-	-	-	-	-	-	-
1,002	1,002	-	-	-	-	-	-	-	3,519	3,519	-	60,680	60,680	-	-	-	-
3,500	1,000	2,500	-	-	-	-	-	-	11,050	-	11,050	-	-	-	-	-	-
-	-	-	-	-	-	-	-	-	-	-	-	-	-	-	-	-	-
13,920	-	13,920	-	-	-	2,259	2,259	-	13,835	11,085	2,750	30,385	12,910	17,475	19,002	18,312	690
-	-	-	-	-	-	-	-	-	-	-	-	19,120	-	19,120	300	-	300
61,591	59,591	2,000	54,310	54,310	-	-	-	-	810	400	410	13,137	3,707	9,430	2,989	674	2,315
-	-	-	-	-	-	42,036	42,036	-	-	-	-	-	-	-	-	-	-
-	-	-	-	-	-	-	-	-	23,675	-	23,675	5,411	-	5,411	-	-	-
-	-	-	-	-	-	-	-	-	-	-	-	15,367	326	15,041	-	-	-
101,496	87,659	13,837	12,859	11,559	1,300	-	-	-	28,302	25,709	2,593	205,231	202,148	3,083	1,190	-	1,190
49,605	2,005	47,600	850	850	-	-	-	-	-	-	-	17,242	2,405	14,837	-	-	-
9,235	9,235	-	8,892	8,892	-	6,752	402	6,350	54,155	3,375	50,780	57,612	38,716	18,896	6,304	-	6,304
5,845	2,541	3,304	349	-	349	-	-	-	199	199	-	1,100	1,100	-	-	-	-
-	-	-	-	-	-	-	-	-	120	-	120	-	-	-	-	-	-
1,050	-	1,050	-	-	-	-	-	-	-	-	-	-	-	-	-	-	-
-	-	-	-	-	-	-	-	-	-	-	-	-	-	-	-	-	-
-	-	-	-	-	-	-	-	-	-	-	-	-	-	-	-	-	-
-	-	-	-	-	-	-	-	-	-	-	-	-	-	-	-	-	-
1,050	-	1,050	-	-	-	-	-	-	-	-	-	-	-	-	-	-	-
-	-	-	-	-	-	-	-	-	-	-	-	-	-	-	-	-	-
-	-	-	-	-	-	-	-	-	-	-	-	-	-	-	-	-	-
-	-	-	-	-	-	-	-	-	-	-	-	-	-	-	-	-	-
-	-	-	-	-	-	-	-	-	-	-	-	-	-	-	-	-	-
-	-	-	-	-	-	-	-	-	-	-	-	-	-	-	-	-	-
-	-	-	-	-	-	-	-	-	-	-	-	-	-	-	-	-	-
-	-	-	-	-	-	-	-	-	-	-	-	-	-	-	-	-	-
-	-	-	-	-	-	-	-	-	-	-	-	-	-	-	-	-	-
-	-	-	-	-	-	-	-	-	-	-	-	-	-	-	-	-	-
-	-	-	-	-	-	-	-	-	-	-	-	-	-	-	-	-	-
-	-	-	-	-	-	-	-	-	-	-	-	-	-	-	-	-	-
370,006	-	370,006	3,743	-	3,743	-	-	-	11,235	9,155	2,080	41,265	33,319	7,946	-	-	-
5,377	-	5,377	2,423	-	2,423	-	-	-	9,225	8,875	350	36,108	32,719	3,389	-	-	-
-	-	-	-	-	-	-	-	-	-	-	-	4,500	-	4,500	-	-	-
11,909	-	11,909	-	-	-	-	-	-	-	-	-	-	-	-	-	-	-
550	-	550	-	-	-	-	-	-	-	-	-	600	600	-	-	-	-
1,320	-	1,320	1,320	-	1,320	-	-	-	1,450	-	1,450	-	-	-	-	-	-
-	-	-	-	-	-	-	-	-	-	-	-	57	-	57	-	-	-
350,850	-	350,850	-	-	-	-	-	-	560	280	280	-	-	-	-	-	-
-	-	-	-	-	-	-	-	-	-	-	-	-	-	-	-	-	-
-	-	-	-	-	-	-	-	-	-	-	-	-	-	-	-	-	-

内貿 海上出入貨物 移入相手港上位10港

(諸港に分類されたものを除く)

1～10位	大阪			堺泉北			神戸			東京		
	大阪			大阪			兵庫			東京		
	海上出入貨物			海上出入貨物			海上出入貨物			海上出入貨物		
	計	移出	移入	計	移出	移入	計	移出	移入	計	移出	移入
合計	15,187,103	7,798,260	7,388,843	12,479,462	6,368,904	6,110,558	9,684,568	4,904,259	4,780,309	7,449,756	3,175,763	4,273,993
1 農水産品	-	-	-	-	-	-	16,732	1,936	14,796	-	-	-
1 麦	-	-	-	-	-	-	22	-	-	-	-	-
2 米	-	-	-	-	-	-	-	-	-	-	-	-
3 とうもろこし	-	-	-	-	-	-	1,197	-	1,197	-	-	-
4 豆類	-	-	-	-	-	-	248	-	248	-	-	-
5 その他雑穀	-	-	-	-	-	-	2,906	-	2,906	-	-	-
6 野菜・果物	-	-	-	-	-	-	570	274	296	-	-	-
7 綿花	-	-	-	-	-	-	-	-	-	-	-	-
8 その他農産品	-	-	-	-	-	-	4,056	116	3,940	-	-	-
9 羊毛	-	-	-	-	-	-	-	-	-	-	-	-
10 その他畜産品	-	-	-	-	-	-	3,394	1,524	1,870	-	-	-
11 水産品	-	-	-	-	-	-	4,339	-	4,339	-	-	-
2 林産品	-	-	-	2,263	2,263	-	15,120	-	15,120	-	-	-
12 原木	-	-	-	-	-	-	59	-	59	-	-	-
13 製材	-	-	-	-	-	-	363	-	363	-	-	-
14 樹脂類	-	-	-	-	-	-	14,698	-	14,698	-	-	-
15 木材チップ	-	-	-	2,263	2,263	-	-	-	-	-	-	-
16 その他林産品	-	-	-	-	-	-	-	-	-	-	-	-
17 薪炭	-	-	-	-	-	-	-	-	-	-	-	-
3 鉱産品	18,711	17,940	771	20,916	20,916	-	10,000	1,104	8,896	-	-	-
18 石炭	10,940	10,940	-	-	-	-	-	-	-	-	-	-
19 鉄鉱石	-	-	-	-	-	-	-	-	-	-	-	-
20 金属鉱	-	-	-	-	-	-	610	610	-	-	-	-
21 砂利・砂	7,771	7,000	771	20,916	20,916	-	-	-	-	-	-	-
22 石材	-	-	-	-	-	-	1,122	-	1,122	-	-	-
23 原油	-	-	-	-	-	-	-	-	-	-	-	-
24 りん鉱石	-	-	-	-	-	-	-	-	-	-	-	-
25 石灰石	-	-	-	-	-	-	133	-	133	-	-	-
26 原塩	-	-	-	-	-	-	-	-	-	-	-	-
27 非金属鉱物	-	-	-	-	-	-	8,135	494	7,641	-	-	-
4 金属機械工業品	14,909,743	7,554,375	7,355,368	12,263,790	6,314,727	5,949,063	9,306,636	4,709,363	4,597,273	7,367,815	3,124,185	4,243,630
28 鉄鋼	2,484	1,200	1,284	-	-	-	8,153	1,822	6,331	-	-	-
29 鋼材	263,165	94,567	168,598	350,301	248,064	102,237	158,846	51,981	106,865	180,360	111,782	68,578
30 非鉄金属	8,376	-	8,376	-	-	-	14,378	7,615	6,763	-	-	-
31 金属製品	313	313	-	14,975	485	14,490	18,435	16,422	2,013	-	-	-
32 鉄道車両	-	-	-	-	-	-	-	-	-	-	-	-
33 完成自動車	14,635,295	7,458,185	7,177,110	11,898,210	6,066,025	5,832,185	8,961,689	4,553,566	4,408,123	7,169,170	2,998,140	4,171,030
34 その他輸送用車両	-	-	-	-	-	-	110	-	110	-	-	-
35 二輪自動車	-	-	-	-	-	-	297	297	-	-	-	-
36 自動車部品	-	-	-	-	-	-	112,802	62,704	50,098	4,004	3,940	64
37 その他輸送機械	6	6	-	7	1	6	100	31	69	10,060	6,380	3,680
38 産業機械	104	104	-	297	152	145	24,532	9,671	14,861	4,221	3,943	278
39 電気機械	-	-	-	-	-	-	6,577	4,858	1,719	-	-	-
40 測量・光学・医療用機械	-	-	-	-	-	-	434	396	38	-	-	-
41 事務用機器	-	-	-	-	-	-	-	-	-	-	-	-
42 その他機械	-	-	-	-	-	-	283	-	283	-	-	-
5 化学工業品	223,969	215,931	8,038	190,348	29,333	161,015	198,088	142,995	55,093	54,231	51,555	2,676
43 陶磁器	-	-	-	-	-	-	149	-	149	-	-	-
44 セメント	216,429	214,869	1,560	16,884	16,884	-	13,850	13,784	66	46,850	46,850	-
45 ガラス類	-	-	-	-	-	-	95	-	95	-	-	-
46 窯業品	-	-	-	-	-	-	10,638	6,092	4,546	-	-	-
47 重油	-	-	-	9,941	-	9,941	-	-	-	-	-	-
48 揮発油	-	-	-	57,480	-	57,480	-	-	-	-	-	-
49 その他の石油	2,600	760	1,840	30,078	-	30,078	560	560	-	-	-	-
50 LNG(液化天然ガス)	-	-	-	-	-	-	-	-	-	-	-	-
51 LPG(液化石油ガス)	-	-	-	-	-	-	-	-	-	-	-	-
52 その他石油製品	-	-	-	-	-	-	537	537	-	-	-	-
53 コークス	-	-	-	18,728	6,197	12,531	6,570	6,570	-	3,000	3,000	-
54 石炭製品	-	-	-	-	-	-	-	-	-	1,900	-	1,900
55 化学薬品	4,940	302	4,638	56,937	6,252	50,685	94,048	62,961	31,087	1,713	1,577	136
56 化学肥料	-	-	-	-	-	-	1,557	1,520	37	-	-	-
57 染料・塗料・合成樹脂・その他化学工業品	-	-	-	300	-	300	70,084	50,971	19,113	768	128	640
6 軽工業品	-	-	-	-	-	-	12,938	3,299	9,639	74	-	74
58 紙・ハルブ	-	-	-	-	-	-	3,461	39	3,422	-	-	-
59 糸及び紡績半製品	-	-	-	-	-	-	2,433	2,417	16	-	-	-
60 その他繊維工業品	-	-	-	-	-	-	174	21	153	-	-	-
61 砂糖	-	-	-	-	-	-	44	-	44	-	-	-
62 製造食品	-	-	-	-	-	-	6,741	822	5,919	41	-	41
63 飲料	-	-	-	-	-	-	85	-	85	33	-	33
64 水	-	-	-	-	-	-	-	-	-	-	-	-
65 たばこ	-	-	-	-	-	-	-	-	-	-	-	-
66 その他食料工業品	-	-	-	-	-	-	-	-	-	-	-	-
7 軽工業品	48	48	-	-	-	-	29,337	10,583	18,754	48	-	48
67 がん具	-	-	-	-	-	-	140	-	140	-	-	-
68 衣服・身廻品・はきもの	-	-	-	-	-	-	590	118	472	-	-	-
69 文房具・運動娯楽用品・楽器	-	-	-	-	-	-	58	12	46	-	-	-
70 家具・装飾品	-	-	-	-	-	-	18,718	1,958	16,760	-	-	-
71 その他日用品	-	-	-	-	-	-	36	-	36	-	-	-
72 ゴム製品	48	48	-	-	-	-	7,835	6,953	882	48	-	48
73 木製品	-	-	-	-	-	-	286	-	286	-	-	-
74 その他製造工業品	-	-	-	-	-	-	1,674	1,542	132	-	-	-
8 特殊品	34,632	9,966	24,666	2,145	1,665	480	95,717	34,979	60,738	27,588	23	27,565
75 金属くず	3,156	-	3,156	-	-	-	16,662	8,435	8,227	-	-	-
76 再利用資材	-	-	-	-	-	-	3,417	2,872	545	-	-	-
77 動植物性製造飼料	-	-	-	-	-	-	26,094	106	25,988	-	-	-
78 廃棄物	-	-	-	-	-	-	12,512	-	12,512	745	23	722
79 塵土砂	3,019	-	3,019	1,465	1,465	-	-	-	-	26,830	-	26,830
80 輸送用容器	-	-	-	-	-	-	20,042	14,122	5,920	-	-	-
81 取合せ品	28,457	9,966	18,491	680	200	480	16,990	9,444	7,546	13	-	13
9 分類不能のもの	-	-	-	-	-	-	-	-	-	-	-	-
82 分類不能のもの	-	-	-	-	-	-	-	-	-	-	-	-

名古屋			松山			水島			徳山下松			宇部			仙崎		
愛知			愛媛			岡山			岡山			山口			山口		
海上出入貨物			海上出入貨物			海上出入貨物			海上出入貨物			海上出入貨物			海上出入貨物		
計	移出	移入	計	移出	移入	計	移出	移入	計	移出	移入	計	移出	移入	計	移出	移入
4,380,543	1,783,462	2,597,081	2,130,517	1,021,037	1,109,480	950,006	140,866	809,140	1,128,167	398,376	729,791	656,264	42,256	614,008	597,406	0	597,406
-	-	-	-	-	-	6,449	-	6,449	-	-	-	-	-	-	-	-	-
-	-	-	-	-	-	-	-	-	-	-	-	-	-	-	-	-	-
-	-	-	-	-	-	5,050	-	5,050	-	-	-	-	-	-	-	-	-
-	-	-	-	-	-	1,399	-	1,399	-	-	-	-	-	-	-	-	-
-	-	-	-	-	-	-	-	-	-	-	-	-	-	-	-	-	-
-	-	-	-	-	-	-	-	-	-	-	-	-	-	-	-	-	-
-	-	-	-	-	-	-	-	-	-	-	-	-	-	-	-	-	-
-	-	-	-	-	-	-	-	-	-	-	-	-	-	-	-	-	-
-	-	-	-	-	-	-	-	-	-	-	-	-	-	-	-	-	-
-	-	-	-	-	-	-	-	-	-	-	-	-	-	-	-	-	-
-	-	-	-	-	-	-	-	-	-	-	-	-	-	-	-	-	-
-	-	-	-	-	-	-	-	-	-	-	-	-	-	-	-	-	-
36,328	2,000	34,328	-	-	-	11,624	6,600	5,024	362,668	344,835	17,833	307,110	20,500	286,610	595,756	-	595,756
16,300	2,000	14,300	-	-	-	6,000	6,000	-	333,585	333,585	-	4,350	-	4,350	-	-	-
-	-	-	-	-	-	-	-	-	-	-	-	610	-	610	-	-	-
12,200	-	12,200	-	-	-	-	-	-	2,996	2,250	746	19,900	19,900	-	-	-	-
5,032	-	5,032	-	-	-	1,531	-	1,531	-	-	-	1,560	-	1,560	-	-	-
-	-	-	-	-	-	-	-	-	-	-	-	-	-	-	-	-	-
-	-	-	-	-	-	-	-	-	420	-	420	275,390	-	275,390	595,756	-	595,756
-	-	-	-	-	-	-	-	-	9,000	9,000	-	-	-	-	-	-	-
2,796	-	2,796	-	-	-	4,093	600	3,493	16,667	-	16,667	5,300	600	4,700	-	-	-
3,840,590	1,708,750	2,131,840	2,079,470	976,340	1,103,130	201,761	12,984	188,777	618,599	99	618,500	3,112	1,670	1,442	-	-	-
3,072	-	3,072	-	-	-	-	-	-	-	-	-	2,107	1,670	437	-	-	-
478,778	178,764	300,014	12,195	12,195	-	145,573	11,631	133,942	617,999	-	617,999	500	-	500	-	-	-
-	-	-	-	-	-	3,696	-	3,696	-	-	-	-	-	-	-	-	-
2,363	44	2,319	-	-	-	20,578	190	20,388	181	-	181	-	-	-	-	-	-
-	-	-	-	-	-	-	-	-	-	-	-	-	-	-	-	-	-
2,679,675	904,770	1,774,905	2,067,275	964,145	1,103,130	31,035	580	30,455	-	-	-	-	-	-	-	-	-
-	-	-	-	-	-	-	-	-	-	-	-	-	-	-	-	-	-
10,514	5,846	4,668	-	-	-	-	-	-	-	-	-	-	-	-	-	-	-
662,429	615,567	46,862	-	-	-	-	-	-	-	-	-	-	-	-	-	-	-
3,759	3,759	-	-	-	-	879	583	296	419	99	320	505	-	505	-	-	-
-	-	-	-	-	-	-	-	-	-	-	-	-	-	-	-	-	-
-	-	-	-	-	-	-	-	-	-	-	-	-	-	-	-	-	-
-	-	-	-	-	-	-	-	-	-	-	-	-	-	-	-	-	-
149,769	72,712	76,057	51,047	44,697	6,350	708,628	121,282	587,346	135,665	44,287	91,378	340,182	18,703	321,479	-	-	-
-	-	-	-	-	-	-	-	-	-	-	-	-	-	-	-	-	-
1,002	1,002	-	-	-	-	5,401	5,401	-	3,519	3,519	-	-	-	-	-	-	-
1,000	1,000	-	-	-	-	-	-	-	11,050	-	11,050	-	-	-	-	-	-
-	-	-	-	-	-	-	-	-	-	-	-	-	-	-	-	-	-
13,920	-	13,920	2,259	2,259	-	48,164	5,874	42,290	13,835	11,085	2,750	89,483	7,423	82,060	-	-	-
-	-	-	-	-	-	237,200	-	237,200	-	-	-	77,340	-	77,340	-	-	-
7,281	5,281	2,000	-	-	-	221,810	1,023	220,787	810	400	410	134,370	-	134,370	-	-	-
-	-	-	42,036	42,036	-	-	-	-	-	-	-	-	-	-	-	-	-
-	-	-	-	-	-	-	-	-	23,675	-	23,675	-	-	-	-	-	-
77,623	65,086	12,537	-	-	-	118,244	71,797	46,447	28,302	25,709	2,593	10,067	4,557	5,510	-	-	-
47,600	-	47,600	-	-	-	17,954	1,633	16,321	-	-	-	1,539	-	1,539	-	-	-
343	343	-	6,752	402	6,350	45,082	27,463	17,619	54,155	3,375	50,780	11,343	-	11,343	-	-	-
-	-	-	-	-	-	9,216	8,091	1,125	199	199	-	16,040	6,723	9,317	-	-	-
-	-	-	-	-	-	5,557	-	5,557	120	-	120	-	-	-	-	-	-
-	-	-	-	-	-	-	-	-	-	-	-	-	-	-	-	-	-
-	-	-	-	-	-	-	-	-	-	-	-	-	-	-	-	-	-
-	-	-	-	-	-	-	-	-	-	-	-	-	-	-	-	-	-
-	-	-	-	-	-	-	-	-	-	-	-	-	-	-	-	-	-
-	-	-	-	-	-	-	-	-	-	-	-	-	-	-	-	-	-
-	-	-	-	-	-	-	-	-	-	-	-	57	57	-	-	-	-
-	-	-	-	-	-	-	-	-	-	-	-	-	-	-	-	-	-
-	-	-	-	-	-	-	-	-	-	-	-	-	-	-	-	-	-
-	-	-	-	-	-	-	-	-	-	-	-	-	-	-	-	-	-
-	-	-	-	-	-	-	-	-	-	-	-	57	57	-	-	-	-
-	-	-	-	-	-	-	-	-	-	-	-	-	-	-	-	-	-
354,856	-	354,856	-	-	-	21,544	-	21,544	11,235	9,155	2,080	5,803	1,326	4,477	1,650	-	1,650
2,954	-	2,954	-	-	-	1,094	-	1,094	9,225	8,875	350	1,326	1,326	-	-	-	-
502	-	502	-	-	-	20,450	-	20,450	-	-	-	-	-	-	-	-	-
550	-	550	-	-	-	-	-	-	-	-	-	2,969	-	2,969	-	-	-
-	-	-	-	-	-	-	-	-	1,450	-	1,450	1,508	-	1,508	1,650	-	1,650
350,850	-	350,850	-	-	-	-	-	-	560	280	280	-	-	-	-	-	-
-	-	-	-	-	-	-	-	-	-	-	-	-	-	-	-	-	-

4.3 フェリー貨物

(単位:トン・人・台)

			26年	27年	28年	29年	30年
フェリー貨物	計	計	39,075,935	39,665,755	42,967,395	45,216,375	45,461,425
		移出	19,374,205	19,586,925	21,068,455	22,238,495	22,337,875
		移入	19,701,730	20,078,830	21,898,940	22,977,880	23,123,550
単位:トン							
フェリー乗降客	計	計	858,974	945,868	982,776	1,010,125	939,189
		乗込	427,892	473,547	495,064	512,863	464,713
		上陸	431,082	472,321	487,712	497,262	474,476
単位:人							
自動車航送車両台数合計	計	計	684,054	697,325	738,483	789,267	793,734
		移出	350,616	358,340	370,897	397,214	404,133
		移入	333,438	338,985	367,586	392,053	389,601
単位:台							
バス	計	計	2,655	2,842	2,903	2,990	3,048
		移出	1,357	1,407	1,374	1,414	1,463
		移入	1,298	1,435	1,529	1,576	1,585
	特大	計	808	862	878	961	822
		移出	383	345	340	379	383
		移入	425	517	538	582	439
	大型	計	354	439	378	398	436
		移出	163	220	170	180	211
		移入	191	219	208	218	225
	普通	計	1,492	1,537	1,645	1,630	1,645
		移出	811	838	863	854	867
		移入	681	699	782	776	778
	小型	計	1	4	2	1	145
		移出	0	4	1	1	2
移入		1	0	1	0	143	
トラック	計	計	184,838	177,096	203,838	211,960	205,862
		移出	90,869	87,325	102,225	105,165	103,079
		移入	93,969	89,771	101,613	106,795	102,783
	特大	計	142,570	143,200	159,938	168,483	163,065
		移出	70,685	71,018	80,721	84,447	82,624
		移入	71,885	72,182	79,217	84,036	80,441
	大型	計	23,903	16,426	24,026	22,688	22,357
		移出	11,871	8,301	12,507	11,622	11,310
		移入	12,032	8,125	11,519	11,066	11,047
	普通	計	11,968	11,367	11,933	12,976	12,633
		移出	5,219	5,107	5,417	5,660	5,578
		移入	6,749	6,260	6,516	7,316	7,055
	小型	計	6,397	6,103	7,941	7,813	7,807
		移出	3,094	2,899	3,580	3,436	3,567
移入		3,303	3,204	4,361	4,377	4,240	
乗用車	計	計	265,555	275,013	288,263	308,115	272,709
		移出	146,661	152,543	156,623	162,827	169,996
		移入	118,894	122,470	131,640	145,288	102,713
	普通	計	196,625	202,161	216,130	226,706	229,385
		移出	117,160	119,088	125,259	126,696	131,155
		移入	79,465	83,073	90,871	100,010	98,230
	軽四輪	計	68,930	72,852	72,133	81,409	43,324
		移出	29,501	33,455	31,364	36,131	38,841
		移入	39,429	39,397	40,769	45,278	4,483
その他	計	計	231,006	235,419	253,479	266,202	271,624
		移出	111,729	113,068	120,675	127,808	129,510
		移入	119,277	122,351	132,804	138,394	142,114
	軽トラック	計	3,493	3,277	2,912	2,633	2,567
		移出	241	373	469	263	389
		移入	3,252	2,904	2,443	2,370	2,178
	トレーラー	計	227,513	232,142	250,567	263,569	269,057
移出		111,488	112,695	120,206	127,545	129,121	
移入	116,025	119,447	130,361	136,024	139,936		

5. 荷役状況

5

公共ふ頭別荷役状況

54.

5 公共ふ頭別荷役状況

	係留状況					
	計		荷役船		不荷役船	
	隻数	総トン数	隻数	総トン数	隻数	総トン数
合計	54,659	99,665,072	48,376	94,980,923	6,283	4,684,149
公共計	40,440	54,910,436	35,767	51,565,115	4,673	3,345,321
専用計	14,219	44,754,636	12,609	43,415,808	1,610	1,338,828
門司地区合計	34,292	51,390,261	31,363	49,640,752	2,929	1,749,509
門司地区公共計	31,283	42,259,601	29,874	40,687,869	1,409	1,571,732
西海岸	24,709	1,061,293	24,550	854,986	159	206,307
新浜	101	85,825	62	26,457	39	59,368
新門司	2,077	18,695,843	1,897	18,562,791	180	133,052
田野浦	526	3,501,069	292	3,216,372	234	284,697
太刀浦	3,465	18,676,997	2,690	17,805,182	775	871,815
門司地区専用計	3,009	9,130,660	1,489	8,952,883	1,520	177,777
小倉地区合計	8,330	8,507,260	7,235	7,731,304	1,095	775,956
小倉地区公共計	4,064	3,817,203	2,973	3,044,243	1,091	772,960
日明	2,401	2,025,835	1,521	1,362,077	880	663,758
砂津	1,595	1,725,528	1,439	1,654,127	156	71,401
高浜	68	65,840	13	28,039	55	37,801
小倉地区専用計	4,266	4,690,057	4,262	4,687,061	4	2,996
洞海地区合計	12,037	39,767,551	9,778	37,608,867	2,259	2,158,684
洞海地区公共計	5,093	8,833,632	2,920	7,833,003	2,173	1,000,629
響灘	1,775	6,968,047	1,571	6,722,376	204	245,671
北湊	1,094	343,233	200	6,113	894	282,100
黒崎	352	377,982	332	368,430	20	9,552
堀川	307	307,568	225	254,942	82	52,626
二島	210	182,600	194	172,949	16	9,651
堺川	554	314,718	332	214,267	16	9,651
若松	45	13,558	0	0	45	13,558
戸畑	756	325,926	66	38,906	690	287,020
洞海地区専用計	6,944	30,933,919	6,858	29,775,864	86	1,158,055

(単位:隻・総トン・トン)

	貨物取扱状況						取扱主要品種	
				はしけ取り貨物(内数)				
	計	輸移出	輸移入	計	輸移出	輸移入	輸移出	輸移入
合計	101,762,049	39,911,536	61,850,513	0	0	0		
公共計	51,685,580	24,467,238	27,218,342	0	0	0		
専用計	50,076,469	15,444,298	34,632,171	0	0	0		
門司地区合計	59,455,550	28,988,139	30,467,411	0	0	0		
門司地区公共計	44,144,378	21,348,231	22,796,147	0	0	0		
西海岸	457,557	42,237	415,320				再利用資材	とうもろこし
新浜	37,950	0	37,950	0	0	0		動植物性製造飼肥料
新門司	35,271,805	17,302,487	17,969,318	0	0	0	完成自動車	完成自動車
田野浦	265,554	154,303	111,251	0	0	0	完成自動車	砂利・砂
太刀浦	7,780,112	3,532,104	4,248,008	0	0	0	鋼材	自動車部品
門司地区専用計	15,311,172	7,639,908	7,671,264	0	0	0		
小倉地区合計	10,227,020	3,247,086	6,979,934	0	0	0		
小倉地区公共計	3,613,663	1,261,692	2,351,971	0	0	0		
日明	1,440,699	266,229	1,174,470	0	0	0	鋼材	鋼材
砂津	2,098,533	995,243	1,103,290				完成自動車	完成自動車
高浜	74,431	220	74,211	0	0	0	水	砂利・砂
小倉地区専用計	6,613,357	1,985,394	4,627,963	0	0	0		
洞海地区合計	32,079,479	7,676,311	24,403,168	0	0	0		
洞海地区公共計	3,927,539	1,857,315	2,070,224	0	0	0		
響灘	2,487,151	1,298,337	1,188,814	0	0	0	コークス	非金属鉱物
北湊	116,985	773	116,212	0	0	0	金属製品	金属製品
黒崎	579,554	254,048	325,506	0	0	0	金属くず	石炭
堀川	260,656	129,564	131,092	0	0	0	砂利・砂	砂利・砂
二島	259,861	131,690	128,171	0	0	0	金属くず	金属くず
堺川	260,656	129,564	131,092	0	0	0	非金属鉱物	砂利・砂
若松	0	0	0	0	0	0		
戸畑	60,768	16,349	44,419				鉄鋼	化学薬品
洞海地区専用計	28,151,940	5,818,996	22,332,944	0	0	0		

6. 参考資料

6. 1	全国入港船舶年次別表	58.
6. 2	全国海上出入貨物年次別表	59.
6. 3	輸出入額（門司税関管内）年次別表	60.

6.1 全国入港船舶年次別表

(単位:隻・トン)

年次	合 計		外 航 船 舶		内 航 船 舶	
	隻数	総トン数	隻数	総トン数	隻数	総トン数
昭和37	10,688,856	1,078,749,061	42,753	290,437,090	10,646,103	788,311,971
38	10,671,789	1,168,937,128	46,707	320,536,263	10,625,082	848,400,865
39	11,054,462	1,276,501,433	49,459	349,227,327	11,005,003	927,274,106
40	11,202,344	1,414,043,909	57,748	394,942,536	11,144,596	1,019,101,373
41	11,589,578	1,648,996,523	60,565	458,723,663	11,529,013	1,190,272,860
42	11,747,873	1,876,263,129	67,462	547,495,788	11,680,411	1,328,767,341
43	11,779,012	1,995,876,814	72,442	602,282,454	11,706,570	1,393,594,360
44	11,586,741	2,157,313,235	76,004	656,633,669	11,510,737	1,500,679,566
45	9,851,442	2,307,452,358	78,551	736,654,753	9,772,891	1,570,797,605
46	9,701,139	2,485,406,519	80,792	765,158,035	9,620,347	1,720,248,484
47	9,749,927	2,729,764,983	80,600	831,693,254	9,669,327	1,898,071,729
48	9,823,794	3,039,653,755	82,542	937,347,977	9,741,252	2,102,305,778
49	9,689,253	3,107,981,633	82,556	985,171,362	9,606,697	2,122,810,271
50	9,096,957	2,993,318,110	79,671	920,579,399	9,017,286	2,072,738,711
51	9,024,237	3,021,157,337	84,191	965,292,363	8,940,046	2,055,864,974
52	9,008,152	3,146,955,947	88,414	1,053,377,286	8,919,738	2,093,578,661
53	9,170,431	3,169,180,569	88,852	1,051,864,731	9,081,579	2,117,315,838
54	9,386,755	3,303,590,210	88,340	1,123,710,653	9,298,415	2,179,879,557
55	9,442,347	3,362,385,150	87,510	1,164,039,874	9,354,837	2,198,345,276
56	9,120,646	3,313,207,650	85,955	1,142,273,327	9,034,691	2,170,934,323
57	9,125,550	3,279,973,529	88,008	1,138,611,010	9,037,542	2,141,362,519
58	8,946,622	3,269,930,315	87,850	1,148,240,654	8,858,772	2,121,689,661
59	8,550,411	3,368,925,073	87,780	1,206,985,391	8,462,631	2,161,939,682
60	8,284,717	3,435,821,057	89,765	1,275,178,811	8,194,952	2,160,642,246
61	8,142,025	3,460,413,564	89,188	1,288,109,423	8,052,837	2,172,304,141
62	8,128,239	3,510,089,686	90,422	1,325,092,628	8,037,817	2,184,997,058
63	7,967,717	3,568,525,262	90,531	1,379,866,925	7,877,186	2,188,658,337
平成元	7,915,428	3,647,115,376	94,443	1,438,209,231	7,820,985	2,208,906,145
2	7,734,561	3,804,615,146	96,133	1,501,016,201	7,638,428	2,303,598,945
3	7,705,237	3,924,083,145	99,132	1,549,087,174	7,606,105	2,374,995,971
4	7,436,310	3,970,530,712	102,671	1,582,631,548	7,333,639	2,387,899,164
5	7,243,447	4,036,684,439	103,202	1,596,696,358	7,140,245	2,439,988,081
6	7,310,403	4,147,550,350	106,681	1,646,158,155	7,203,722	2,501,392,195
7	7,102,689	4,063,247,460	109,667	1,616,442,872	6,993,022	2,446,804,588
8	6,957,786	4,231,106,332	117,394	1,698,951,340	6,840,392	2,532,154,992
9	6,889,352	4,310,229,663	120,668	1,731,632,577	6,768,684	2,578,597,086
10	6,639,967	4,046,405,211	116,186	1,685,106,592	6,523,781	2,361,298,619
11	6,387,021	3,968,341,759	117,319	1,672,713,473	6,269,702	2,295,628,286
12	6,323,937	4,034,827,613	123,560	1,739,778,769	6,200,377	2,295,048,844
13	6,015,102	4,000,883,600	124,027	1,724,681,294	5,891,075	2,276,202,306
14	5,841,503	3,946,664,975	122,856	1,716,293,770	5,718,647	2,230,371,205
15	5,642,274	3,978,723,070	127,752	1,758,075,297	5,514,522	2,220,647,773
16	5,301,734	4,016,536,976	129,592	1,789,971,084	5,172,142	2,226,565,892
17	5,190,602	4,026,459,547	129,910	1,803,071,103	5,060,692	2,223,388,444
18	5,004,663	4,074,540,959	128,580	1,847,466,711	4,876,083	2,227,074,248
19	4,868,770	4,049,089,316	126,289	1,904,954,456	4,742,481	2,144,134,860
20	4,608,619	4,038,983,787	124,046	1,972,558,966	4,484,573	2,066,424,821
21	4,324,046	3,579,781,038	106,390	1,716,562,946	4,217,656	1,863,218,092
22	4,231,393	3,699,210,101	111,916	1,879,827,249	4,119,477	1,819,382,852
23	4,036,366	3,632,315,122	107,889	1,862,576,068	3,928,477	1,769,739,054
24	3,861,192	3,715,307,561	108,865	1,923,321,609	3,752,327	1,791,985,952
25	3,760,183	3,722,324,273	107,908	1,943,300,478	3,652,275	1,779,023,795
26	3,718,667	3,710,557,373	106,353	1,935,975,801	3,612,314	1,774,581,572
27	3,596,351	3,754,693,117	103,967	1,974,099,835	3,492,384	1,780,593,282
28	3,510,866	3,830,976,819	104,358	2,045,999,705	3,406,508	1,784,977,114
29	3,481,456	3,893,254,649	103,541	2,092,567,920	3,377,915	1,800,686,729

港湾統計年報(国土交通省)による

6. 2全国海上出入貨物年次別表

(単位:トン)

年次	合計	外国貿易			内国貿易		
		計	輸出	輸入	計	移出	移入
昭和37	581,687,963	144,336,480	18,526,371	125,810,109	437,351,483	220,724,452	216,627,031
38	653,373,870	174,967,978	21,096,826	153,871,152	478,405,892	242,197,008	236,208,884
39	744,509,790	207,915,563	24,357,560	183,558,003	536,594,227	269,189,222	267,405,005
40	827,122,261	241,714,591	29,949,064	211,765,527	585,407,670	294,897,472	290,510,198
41	955,094,178	278,519,997	33,191,979	245,328,018	676,574,181	343,173,679	333,400,502
42	1,141,432,415	336,462,399	34,458,066	302,004,333	804,970,016	407,282,060	397,687,956
43	1,379,682,366	397,052,184	43,644,305	353,407,879	982,630,182	488,945,764	493,684,418
44	1,624,858,830	467,156,393	51,451,569	415,704,824	1,157,702,437	583,643,838	574,058,599
45	1,875,740,594	552,915,838	59,901,212	493,014,626	1,322,824,756	657,203,282	665,621,474
46	2,033,210,478	599,135,336	76,940,213	522,195,123	1,434,075,142	713,786,311	720,288,831
47	2,252,775,323	622,665,967	74,674,348	547,991,619	1,630,109,356	811,808,723	818,300,633
48	2,658,119,351	726,522,031	78,850,551	647,671,480	1,931,597,320	960,407,737	971,189,583
49	2,705,612,190	768,214,564	98,218,106	669,996,458	1,937,397,626	971,756,928	965,640,698
50	2,552,551,908	703,313,120	95,625,279	607,687,841	1,849,238,788	928,151,763	921,087,025
51	2,628,578,501	751,694,748	116,156,687	635,538,061	1,876,883,753	932,176,432	944,707,321
52	2,695,508,933	774,073,901	125,608,373	648,465,528	1,921,435,032	952,724,492	968,710,540
53	2,745,264,011	761,595,489	130,545,022	631,050,467	1,983,668,522	979,523,029	1,004,145,493
54	2,903,472,859	815,157,775	133,211,889	681,945,886	2,088,315,084	1,032,168,193	1,056,146,891
55	2,925,227,897	828,365,405	152,551,064	675,814,341	2,096,862,492	1,042,601,013	1,054,261,479
56	2,840,188,006	788,501,499	157,366,758	631,134,741	2,051,686,507	1,023,678,852	1,028,007,655
57	2,760,015,601	772,334,745	150,011,299	622,323,446	1,987,680,856	992,334,569	995,346,287
58	2,724,906,834	771,985,781	160,480,945	611,504,836	1,952,921,053	973,572,599	979,348,454
59	2,866,025,011	845,634,505	172,307,150	673,327,355	2,020,390,506	1,010,230,541	1,010,159,965
60	2,840,133,584	859,300,879	187,569,698	671,731,181	1,980,832,705	992,669,249	988,163,456
61	2,813,800,723	842,062,696	173,777,461	668,285,235	1,971,738,027	989,305,103	982,432,924
62	2,856,292,012	856,568,467	164,351,501	692,216,966	1,999,723,545	1,001,603,132	998,120,413
63	2,977,951,071	913,764,141	163,095,785	750,668,356	2,064,186,930	1,031,222,359	1,032,964,571
平成元	3,166,573,598	950,524,141	165,317,296	785,206,845	2,216,049,457	1,106,658,965	1,109,390,492
2	3,252,616,250	968,975,859	171,142,668	797,833,191	2,283,640,391	1,141,932,485	1,141,707,906
3	3,319,108,657	1,002,173,624	177,679,006	824,494,618	2,316,935,033	1,154,342,554	1,162,592,479
4	3,292,682,469	1,002,303,579	191,342,304	810,961,275	2,290,378,890	1,146,399,347	1,143,979,543
5	3,267,247,237	1,009,909,530	189,564,067	820,345,463	2,257,337,707	1,131,383,428	1,125,954,279
6	3,399,082,086	1,054,341,946	191,197,926	863,144,020	2,344,740,140	1,173,564,912	1,171,175,228
7	3,418,409,989	1,071,083,811	187,806,204	883,277,607	2,347,326,178	1,170,468,543	1,176,857,635
8	3,464,953,233	1,089,703,697	187,694,151	902,009,546	2,375,249,536	1,183,890,113	1,191,359,423
9	3,465,264,620	1,373,066,906	207,959,026	1,165,107,880	2,092,197,714	919,947,759	1,172,249,955
10	3,165,397,926	1,063,850,819	205,047,647	858,803,172	2,101,547,107	1,051,972,877	1,049,574,230
11	3,087,395,396	1,089,721,745	200,865,161	888,856,584	1,997,673,651	1,001,816,586	995,857,065
12	3,177,770,938	1,239,162,893	203,244,162	1,035,918,731	1,938,608,045	934,156,745	1,004,451,300
13	3,093,925,609	1,116,284,884	200,196,965	916,087,919	1,977,640,725	1,006,385,152	971,255,573
14	3,067,238,377	1,126,990,821	223,663,825	903,326,996	1,940,247,556	993,608,637	946,638,919
15	3,099,912,217	1,179,038,760	229,747,104	949,291,656	1,920,873,457	971,243,483	949,629,974
16	3,149,847,763	1,212,034,195	249,360,076	962,674,119	1,937,813,568	977,810,603	960,002,965
17	3,174,267,032	1,226,322,892	260,663,902	965,658,990	1,947,944,140	983,124,745	964,819,395
18	3,201,374,576	1,256,467,039	284,811,794	971,655,245	1,944,907,537	979,862,321	965,045,216
19	3,215,325,733	1,291,554,747	303,831,865	987,722,882	1,923,770,986	976,872,941	946,898,045
20	3,146,099,666	1,299,032,076	309,788,272	989,243,804	1,847,067,590	939,898,144	907,169,446
21	2,636,392,289	1,092,976,357	245,219,417	847,756,940	1,543,415,932	783,316,618	760,099,314
22	2,807,753,991	1,235,348,233	285,847,299	949,500,934	1,572,405,758	794,865,107	777,540,651
23	2,783,949,083	1,226,319,224	270,997,403	955,321,821	1,557,629,859	782,464,435	775,165,424
24	2,851,800,967	1,269,020,445	280,917,068	988,103,377	1,582,780,522	796,212,214	786,568,308
25	2,900,477,440	1,291,104,101	289,689,958	1,001,414,143	1,609,373,339	811,299,553	798,073,786
26	2,880,598,007	1,276,159,982	287,292,382	988,867,600	1,604,438,025	808,020,458	796,417,567
27	2,810,355,409	1,253,431,532	293,602,467	959,829,065	1,556,923,877	780,254,602	776,669,275
28	2,781,775,188	1,238,384,243	286,749,432	951,634,811	1,543,390,945	774,772,036	768,618,909
29	2,825,095,526	1,252,243,206	289,648,536	962,594,670	1,572,852,320	789,653,518	783,198,802

港湾統計年報(国土交通省)による

6.3 輸出入額(門司税関管内)年次別表

(単位:百万円)

年次	総 額			輸 出 額			輸 入 額		
	総計 (通関官署)	門司 (門司、小倉、 田野浦)	戸畑 (戸畑、若松)	計	門司 (門司、小倉、 田野浦)	戸畑 (戸畑、若松)	計	門司 (門司、小倉、 田野浦)	戸畑 (戸畑、若松)
昭和 5	156	103	53	55	43	12	101	60	41
10	249	151	98	88	62	26	161	89	72
14	532	332	200	168	127	41	364	205	159
21	104	60	44	80	55	25	24	5	19
22	524	233	291	359	110	249	165	123	42
23	3,068	1,081	1,987	1,539	352	1,187	1,529	729	800
24	25,086	15,317	9,769	3,465	1,861	1,604	21,621	13,456	8,165
30	80,892	37,976	42,916	25,640	8,877	16,763	55,252	29,099	26,153
31	101,246	43,027	58,219	25,674	11,873	13,801	75,572	31,154	44,418
32	137,212	45,544	91,668	28,319	13,072	15,247	108,893	32,472	76,421
33	99,544	36,636	62,908	33,989	11,872	22,117	65,555	24,764	40,791
34	116,334	48,797	67,537	36,964	16,829	20,135	79,370	31,968	47,402
35	147,689	52,335	95,354	50,549	21,169	29,380	97,140	31,166	65,974
36	186,818	69,853	116,965	55,488	28,620	26,868	131,330	41,233	90,097
37	173,327	64,621	108,706	62,848	28,045	34,803	110,479	36,576	73,903
38	183,254	70,323	112,931	74,943	32,971	41,972	108,311	37,352	70,959
39	235,668	85,112	150,556	95,459	35,300	60,159	140,209	49,812	90,397
40	269,318	95,429	173,889	119,946	39,357	80,589	149,372	56,072	93,300
41	272,725	216,908	55,817	129,810	106,233	23,577	142,915	110,675	32,240
42	319,332	300,607	18,725	127,067	124,822	2,245	192,265	175,785	16,480
43	315,775	297,338	18,437	150,691	147,080	3,611	165,084	150,258	14,826
44	347,329	327,744	19,585	173,968	167,191	6,777	173,361	160,553	12,808
45	398,431	373,735	24,696	192,345	183,682	8,663	206,086	190,053	16,033
46	413,819	387,767	26,052	226,583	217,547	9,036	187,236	170,220	17,016
47	367,640	152,497	215,143	208,886	88,774	120,112	158,754	63,723	95,031
48	430,655	190,123	240,532	238,392	107,967	130,425	192,263	82,156	110,107
49	743,432	334,154	409,278	455,007	212,623	242,384	288,425	121,531	166,894
50	704,101	308,614	395,487	412,997	200,718	212,279	291,104	107,896	183,208
51	764,915	357,805	407,110	468,952	250,586	218,366	295,963	107,219	188,744
52	765,551	367,297	398,254	483,445	262,945	220,500	282,106	104,352	177,754
53	661,596	335,824	325,772	442,960	255,474	187,486	218,636	80,350	138,286
54	875,677	409,956	465,721	554,262	304,423	249,839	321,415	105,533	215,882
55	1,140,516	508,984	631,532	708,021	374,850	333,171	432,495	134,134	298,361
56	1,209,061	523,327	685,734	747,782	396,100	351,682	461,279	127,227	334,052
57	1,213,826	499,550	714,276	717,451	358,486	358,965	496,375	141,064	355,311
58	1,130,729	548,629	582,100	655,336	404,363	250,973	475,393	144,266	331,127
59	1,272,419	642,957	629,462	778,627	481,885	296,742	493,792	161,072	332,720
60	1,254,731	622,556	632,175	769,643	466,210	303,433	485,088	156,346	328,742
61	867,802	449,660	418,142	539,981	324,687	215,294	327,821	124,973	202,848
62	753,710	408,001	345,709	448,905	261,988	186,917	304,805	146,013	158,792
63	848,488	478,526	369,962	486,610	267,022	219,588	361,878	211,504	150,374
平成元	929,696	570,677	359,019	509,927	311,221	198,706	419,769	259,456	160,313
2	957,742	586,268	371,474	496,085	309,575	186,510	461,657	276,693	184,964
3	1,035,743	651,512	384,231	570,936	350,432	220,504	464,807	301,080	163,727
4	978,441	650,049	328,392	540,192	359,622	180,570	438,249	290,427	147,822
5	925,322	637,489	287,833	526,502	361,639	164,863	398,820	275,850	122,970
6	947,263	696,022	251,241	541,401	394,915	146,486	405,862	301,107	104,755
7	1,138,282	865,052	273,230	635,003	474,593	160,410	503,279	390,459	112,820
8	1,148,528	844,351	304,177	608,204	433,042	175,162	540,324	411,309	129,015
9	1,213,776	846,110	367,666	629,276	407,034	222,242	584,500	439,076	145,424
10	1,062,253	722,029	340,224	556,688	330,620	226,068	505,565	391,409	114,156
11	1,021,396	710,911	310,485	548,390	333,516	214,874	473,006	377,395	95,611
12	1,123,224	766,312	356,912	604,985	365,584	239,401	518,239	400,728	117,511
13	1,050,521	712,420	338,101	520,393	306,040	214,353	530,128	406,380	123,748
14	1,013,098	714,049	299,049	511,790	334,102	177,688	501,308	379,947	121,361
15	1,133,203	810,721	322,482	609,735	420,214	189,521	523,468	390,507	132,961
16	1,317,995	911,657	406,338	723,175	484,831	238,344	594,820	426,826	167,994
17	1,510,978	1,011,021	499,957	803,567	518,934	284,633	707,411	492,087	215,324
18	1,732,876	1,157,724	575,152	901,497	559,102	342,395	831,379	598,622	232,757
19	1,956,971	1,297,139	659,832	1,002,721	576,985	425,736	954,250	720,154	234,096
20	2,255,535	1,444,896	810,639	1,127,407	696,492	430,915	1,128,128	748,404	379,724
21	1,446,821	939,923	506,898	805,598	483,275	322,323	641,223	456,648	184,575
22	1,870,250	1,264,356	605,894	1,038,465	665,082	373,383	831,785	599,274	232,511
23	2,066,236	1,361,077	705,159	1,036,694	662,122	374,572	1,029,542	698,955	330,587
24	2,126,155	1,351,043	775,112	1,025,147	642,291	382,856	1,101,008	708,752	392,256
25	2,464,605	1,503,448	961,157	1,166,082	698,192	467,890	1,298,523	805,256	493,267
26	2,428,840	1,528,717	900,123	1,125,733	700,668	425,065	1,303,108	828,049	475,058
27	2,414,937	1,628,064	786,873	1,225,211	777,175	448,036	1,189,726	850,889	338,837
28	2,067,505	1,497,035	570,470	1,062,255	721,992	340,263	1,005,250	775,043	230,207
29	2,458,072	1,808,317	649,755	1,297,540	924,602	372,938	1,160,532	883,715	276,817
30	2,648,713	1,918,822	729,891	1,390,751	1,000,509	390,242	1,257,962	918,313	339,649

〔門司〕小倉を含む。なお41年4月～46年12月戸畑・八幡を含む 九州経済圏の貿易(門司税関)
 〔戸畑〕41年3月まで戸畑・八幡・若松計上 41年4月～46年12月若松のみ 47年1月から戸畑・八幡・若松計上

北九州港港湾統計

平成30年－2018年一年報

－平成30年1月から12月までの港湾利用状況－

発行 北九州市港湾空港局港営部港営課
北九州市門司区西海岸一丁目2番7号
電話 : 093(321)5932
E-mail : portinfo@kitaqport.or.jp
URL : <http://www.kitaqport.or.jp>