


北九州港湾統計

平成29年 - 2017年 - 年報

北九州市港湾空港局



北九州 歴史と夢は 港から



北九州港マスコットキャラクター

「スナQ」

この統計の編纂にあたって

1. この統計概要は、統計法に基づく港湾調査規則（昭和26年3月10日運輸省令第13号）によって、北九州港と内外諸港との間に入りし船舶・貨物を調査したものを集計した。
2. 入港船舶は、荷役の有無にかかわらず、総トン数5トン以上のものを対象とした。
海上出入貨物は船舶及び「はしけ」により出入りしたものをすべて調査対象とした。
貨物のトン数は、原則としてフレートトンを採用した。したがって容積は1.133立方メートル、重量は1,000キログラムをもって1トンとし、容積又は重量のいずれか大なる方をもって計算することを原則とした。ただし、商習慣に従っている貨物は、その習慣に従った。
5. この統計概要で用いる用語の意味は以下のとおりである。
外国貿易 : 北九州港と直接外国の港湾との間で取引のあった貨物。
内国貿易 : 北九州港と国内の港湾との間で取引のあった貨物。
国内の他の港湾で中継され、外国の港湾との間で取引のあった貨物を含む。
フィーダー : 本船輸送に対する支線輸送のことで、国内の他の港湾で中継され、外国の港湾との間で取引される輸出入貨物をいう。通常は内国貿易に含まれる。
国際コンテナ : 外国貿易とフィーダー貨物を加えたもの。北九州港における実質的な外国貿易貨物量となる。
国内コンテナ : 内国貿易からフィーダー貨物を差し引いたもの。北九州港における純粋な内国貿易貨物量となる。
T E U : (Twenty-foot Equivalent Unit) 20フィートコンテナに換算したコンテナ個数の単位。
20フィートコンテナ1個が1T E U、40フィートコンテナ1個が2T E Uとなる。
実入コンテナ : 貨物が入ったコンテナをいう。
空コンテナ : 貨物が入っていない空のコンテナをいう。
6. 数字の単位未満は、四捨五入などで処理してあるので、合計の数値とその内訳の計が一致しない場合がある。

目 次

1. 概要

1. 1	概況	6.
1. 2	入港船舶	6.
1. 3	海上出入貨物	6.
1. 4. 1	コンテナ貨物（20フィート換算個数）	7.
1. 4. 2	コンテナ貨物（トン数）	7.
1. 5	入港船舶定期外国航路別隻数と総トン数	8.
1. 6	入港船舶外国航路船籍ベスト10	8.
1. 7	入港船舶用途別ベスト10	8.
1. 8	入港船舶年次表	9.
1. 9	海上出入貨物相手先ベスト10	10.
1. 10	海上出入貨物品種別ベスト10	11.
1. 11	海上出入貨物品種別表	12.
1. 12	海上出入貨物年次表	14.
1. 13	コンテナ個数（実個数）	15.
1. 14	実入コンテナ個数（20フィート換算個数）	15.
1. 15	国際コンテナ貨物相手国・地域ベスト10	16.
1. 16	国際コンテナ貨物品種別ベスト10	17.
1. 17. 1	国際国内コンテナ貨物品種別表（20フィート換算個数）	18.
1. 17. 2	外貿内貿コンテナ貨物品種別表（20フィート換算個数）	20.
1. 17. 3	国際国内コンテナ貨物品種別表（トン数）	22.
1. 17. 4	外貿内貿コンテナ貨物品種別表（トン数）	24.
1. 18. 1	コンテナ貨物年次表（20フィート換算個数）	26.
1. 18. 2	コンテナ貨物年次表（トン数）	27.

2. グラフでみる北九州港

2. 1	入港船舶隻数と総トン数の推移	30.
2. 2	入港船舶船種別隻数の割合	30.
2. 3	海上出入貨物量の推移	31.
2. 4	海上出入貨物主要品種の割合	31.
2. 5	国際国内コンテナ貨物量の推移	32.
2. 6	国際コンテナ貨物主要品種の割合	32.
2. 7	国際コンテナ貨物相手国別の割合	32.
2. 8	フェリー貨物量、乗降客数、自動車航送車両台数の推移	33.

3. 入港船舶

3. 1	入港船舶月別表	36.
3. 2	入港船舶用途別表	38.
3. 3	最大入港船舶年次別表	39.
3. 4	入港船舶外航船舶籍国・地域別表	39.
3. 5	入港船舶定期外国航路別表	40.

4. 海上出入貨物・コンテナ貨物

4. 1	海上出入貨物・コンテナ貨物月別表	42.
4. 2	海上出入貨物取引相手港別品種別表	
	外国貿易 海上出入貨物輸出相手港上位10港	44.
	外国貿易 海上出入貨物輸入相手港上位10港	46.
	内国貿易 海上出入貨物移出相手港上位10港	48.
	内国貿易 海上出入貨物移入相手港上位10港	50.
4. 3	フェリー貨物	52.

5. 荷役状況

5	公共ふ頭別荷役状況	54.
---	-----------	-----

6. 参考資料

6. 1	全国入港船舶年次別表	58.
6. 2	全国海上出入貨物年次別表	59.
6. 3	輸出入額（門司税関管内）年次別表	60.

1. 概要

1. 1	概況	6.
1. 2	入港船舶	6.
1. 3	海上出入貨物	6.
1. 4. 1	コンテナ貨物（20フィート換算個数）	7.
1. 4. 2	コンテナ貨物（トン数）	7.
1. 5	入港船舶定期外国航路別隻数と総トン数	8.
1. 6	入港船舶外国航路船籍ベスト10	8.
1. 7	入港船舶用途別ベスト10	8.
1. 8	入港船舶年次表	9.
1. 9	海上出入貨物相手先ベスト10	10.
1. 10	海上出入貨物品種別ベスト10	11.
1. 11	海上出入貨物品種別表	12.
1. 12	海上出入貨物年次表	14.
1. 13	コンテナ個数（実個数）	15.
1. 14	実入コンテナ個数（20フィート換算個数）	15.
1. 15	国際コンテナ貨物相手国・地域ベスト10	16.
1. 16	国際コンテナ貨物品種別ベスト10	17.
1. 17. 1	国際国内コンテナ貨物品種別表（20フィート換算個数）	18.
1. 17. 2	外貿内貿コンテナ貨物品種別表（20フィート換算個数）	20.
1. 17. 3	国際国内コンテナ貨物品種別表（トン数）	22.
1. 17. 4	外貿内貿コンテナ貨物品種別表（トン数）	24.
1. 18. 1	コンテナ貨物年次表（20フィート換算個数）	26.
1. 18. 2	コンテナ貨物年次表（トン数）	27.

1. 概要

1.1 概況

北九州港における平成29年(2017年)の入港船舶隻数は、54,929隻となり、前年を122隻減少したが、外航、内航船舶ともに総トン数は増加した。海上輸送の効率化を図るために、船の大型化が進んでおり、大型クルーズ船が数多く入港したことが要因の一つとなっている。

海上出入貨物取扱量は、前年より約297万トン増加し、1億150万トンを超えた。最も増加したのは「完成自動車」であり、前年比で約240万トン増加した。

コンテナ貨物取扱量は、54万TEUとなり、3年連続で増加し、過去最高の値となった。

1.2 入港船舶

(単位:隻・総トン)

		29年		28年		増減	対前年比 (%)
			構成比(%)		構成比(%)		
隻数	合計	54,929	100.0	55,051	100.0	-122	99.8
	外航船舶	4,387	8.0	4,424	8.0	-37	99.2
	内航船舶	50,542	92.0	50,627	92.0	-85	99.8
総トン数	合計	100,861,030	100.0	97,509,550	100.0	3,351,480	103.4
	外航船舶	57,334,120	56.8	54,014,811	55.4	3,319,309	106.1
	内航船舶	43,526,910	43.2	43,494,739	44.6	32,171	100.1

1.3 海上出入貨物

(単位:トン)

		29年		28年		増減	対前年比 (%)
			構成比(%)		構成比(%)		
合計		101,500,369	100.0	98,527,135	100.0	2,973,234	103.0
輸移出		39,984,540	39.4	38,398,739	39.0	1,585,801	104.1
輸移入		61,515,829	60.6	60,128,396	61.0	1,387,433	102.3
外国貿易	合計	32,436,543	32.0	32,354,045	32.8	82,498	100.3
	輸出	7,385,345	7.3	7,215,125	7.3	170,220	102.4
	輸入	25,051,198	24.7	25,138,920	25.5	-87,722	99.7
内国貿易	合計	69,063,826	68.0	66,173,090	67.2	2,890,736	104.4
	移出	32,599,195	32.1	31,183,614	31.6	1,415,581	104.5
	移入	36,464,631	35.9	34,989,476	35.5	1,475,155	104.2

1. 4. 1 コンテナ貨物(20フィート換算個数)

(単位:TEU)

		29 年		28 年		増 減	対前年比 (%)
			構成比(%)		構成比(%)		
合 計		546,182	100.0	517,297	100.0	28,885	105.6
輸 移 出		276,521	50.6	260,244	50.3	16,277	106.3
輸 移 入		269,661	49.4	257,053	49.7	12,608	104.9
A. 国際コンテナ (フィーダーを含む) (C+E)	合 計	500,368	91.6	469,926	90.8	30,442	106.5
	輸 出	259,373	47.5	246,588	47.7	12,785	105.2
	輸 入	240,995	44.1	223,338	43.2	17,657	107.9
B. 国内コンテナ (フィーダーを除く) (D-E)	合 計	45,814	8.4	47,371	9.2	-1,557	96.7
	移 出	17,148	3.1	13,656	2.6	3,492	125.6
	移 入	28,666	5.2	33,715	6.5	-5,049	85.0
C. 外国貿易 (ダイレクト)	合 計	474,692	86.9	448,555	86.7	26,137	105.8
	輸 出	242,484	44.4	229,835	44.4	12,649	105.5
	輸 入	232,208	42.5	218,720	42.3	13,488	106.2
D. 内国貿易	合 計	71,490	13.1	68,742	13.3	2,748	104.0
	移 出	34,037	6.2	30,409	5.9	3,628	111.9
	移 入	37,453	6.9	38,333	7.4	-880	97.7
E. フィーダー (内国貿易の内数)	合 計	25,676	4.7	21,371	4.1	4,305	120.1
	輸 出	16,889	3.1	16,753	3.2	136	100.8
	輸 入	8,787	1.6	4,618	0.9	4,169	190.3

国際コンテナ: 外国貿易とフィーダーを加えたもの。北九州における実質的外国貿易貨物量である。

フィーダー : 本線輸送に対する支線輸送。国内の他の港湾で中継され、外国の港湾との間で取り引きされる貨物をいう。内国貿易の内数。

国内コンテナ: 内国貿易からフィーダーを差し引いたもの。北九州港における純粋な内国貿易貨物量である。内国貿易の内数。

実入コンテナ・空コンテナの合計値

1. 4. 2 コンテナ貨物(トン数)

(単位:トン)

		29 年		28 年		増 減	対前年比 (%)
			構成比(%)		構成比(%)		
合 計		8,523,002	100.0	7,971,346	100.0	551,656	106.9
輸 移 出		4,116,510	48.3	3,901,454	48.9	215,056	105.5
輸 移 入		4,406,492	51.7	4,069,892	51.1	336,600	108.3
A. 国際コンテナ (フィーダーを含む) (C+E)	合 計	8,408,818	98.7	7,854,781	98.5	554,037	107.1
	輸 出	4,052,969	47.6	3,863,542	48.5	189,427	104.9
	輸 入	4,355,849	51.1	3,991,239	50.1	364,610	109.1
B. 国内コンテナ (フィーダーを除く) (D-E)	合 計	114,184	1.3	116,565	1.5	-2,381	98.0
	移 出	63,541	0.7	37,912	0.5	25,629	167.6
	移 入	50,643	0.6	78,653	1.0	-28,010	64.4
C. 外国貿易 (ダイレクト)	合 計	7,785,168	91.3	7,387,546	92.7	397,622	105.4
	輸 出	3,645,989	42.8	3,496,174	43.9	149,815	104.3
	輸 入	4,139,179	48.6	3,891,372	48.8	247,807	106.4
D. 内国貿易	合 計	737,834	8.7	583,800	7.3	154,034	126.4
	移 出	470,521	5.5	405,280	5.1	65,241	116.1
	移 入	267,313	3.1	178,520	2.2	88,793	149.7
E. フィーダー (内国貿易の内数)	合 計	623,650	7.3	467,235	5.9	156,415	133.5
	輸 出	406,980	4.8	367,368	4.6	39,612	110.8
	輸 入	216,670	2.5	99,867	1.3	116,803	217.0

国際コンテナ: 外国貿易とフィーダーを加えたもの。北九州における実質的外国貿易貨物量である。

フィーダー : 本線輸送に対する支線輸送。国内の他の港湾で中継され、外国の港湾との間で取り引きされる貨物をいう。内国貿易の内数。

国内コンテナ: 内国貿易からフィーダーを差し引いたもの。北九州港における純粋な内国貿易貨物量である。内国貿易の内数。

入港船舶

1.5 入港船舶定期外国航路別隻数と総トン数

(単位:隻・トン)

隻数順位	定期外国航路	隻数			総トン数			
		隻数	構成比 %	前年比 %	順位	総トン数	構成比 %	前年比 %
1(1)	韓 国	993	45.2	88.3	2	4,907,396	26.6	91.3
2(2)	中 国 (ホ ン コ ン 含 む)	706	32.1	101.9	1	6,126,190	33.2	104.2
3(3)	東 南 ア ジ ア	294	13.4	75.2	3	4,540,124	24.6	68.2
4(4)	台 湾	203	9.2	123.0	4	2,875,485	15.6	128.3
	そ の 他	-	-	-		-	-	-
	合 計	2,196	100.0	92.5		18,449,195	100.0	91.5

()内は前年順位

1.6 入港船舶外国航路船籍ベスト10

(単位:隻・トン)

隻数順位	船籍国・地域	隻数			総トン数			
		隻数	構成比 %	前年比 %	順位	総トン数	構成比 %	前年比 %
1(1)	韓 国	1,121	25.6	82.7	3	4,768,682	8.3	87.5
2(2)	パ ナ マ	1,038	23.7	106.8	1	20,301,067	35.4	100.6
3(3)	中 国 (ホ ン コ ン)	387	8.8	121.7	5	3,992,716	7.0	108.1
4(4)	バ ハ マ	329	7.5	114.2	2	5,970,428	10.4	212.4
5(5)	マ ー シ ャ ル 諸 島	272	6.2	136.0	4	4,400,386	7.7	131.2
6(6)	ベ リ ー ズ	252	5.7	158.5	18	465,424	0.8	170.0
7(7)	中 国	127	2.9	79.9	12	776,139	1.4	68.0
8(20)	シ エ ラ レ オ ネ	113	2.6	452.0	23	183,696	0.3	377.0
9(8)	シ ン ガ ポ ー ル	100	2.3	63.3	8	1,951,391	3.4	64.4
10(16)	ト ー ゴ	93	2.1	226.8	27	140,729	0.2	207.9
	そ の 他	555	12.7	74.2		14,383,462	25.1	103.0
	合 計	4,387	100.0	99.2		57,334,120	100.0	106.1

()内は前年順位

1.7 入港船舶用途別ベスト10

(単位:隻・トン)

隻数順位	船舶用途	隻数			総トン数			
		隻数	構成比 %	前年比 %	順位	総トン数	構成比 %	前年比 %
1(1)	客 船	23,603	43.0	97.0	6	3,897,730	3.9	515.9
2(2)	一 般 貨 物 船	12,913	23.5	105.3	1	27,106,264	26.9	109.6
3(3)	油 送 船	2,502	4.6	92.3	12	1,069,087	1.1	94.4
4(4)	フ ル コ ン テ ナ 船	2,368	4.3	93.7	3	18,629,527	18.5	91.6
5(5)	自 動 車 航 送 船	2,096	3.8	98.3	2	24,647,817	24.4	99.1
6(7)	内 航 ケ ミ カ ル 船	1,615	2.9	101.3	14	790,655	0.8	105.5
7(6)	パ ト ロ ー ル 船	1,597	2.9	91.1	22	95,914	0.1	88.2
8(8)	砂 利 ・ 砂 ・ 石 材 船	1,302	2.4	103.7	13	935,762	0.9	100.6
9(9)	セ メ ン ト 船	1,238	2.3	102.7	9	1,825,125	1.8	95.4
10(10)	貨 客 船	1,082	2.0	101.0	19	131,363	0.1	162.9
	そ の 他	4,613	8.4	109.6		21,731,786	21.5	99.3
	合 計	54,929	100.0	99.8		100,861,030	100.0	103.4

()内は前年順位

1.8 入港船舶年次表

(単位：隻・総トン・%)

区分 年次	合 計				外 航 船				内 航 船			
	隻数		総トン数		隻数		総トン数		隻数		総トン数	
		前年比		前年比		前年比		前年比		前年比		前年比
昭和58	84,766	97.8	79,593,166	95.4	3,839	97.5	39,091,452	93.4	80,927	97.8	40,501,714	97.3
59	84,777	100.0	85,267,401	107.1	3,833	99.8	42,014,778	107.5	80,944	100.0	43,252,623	106.8
60	82,027	96.8	85,066,452	99.8	3,762	98.1	40,560,872	96.5	78,265	96.7	44,505,580	102.9
61	81,666	99.6	83,078,122	97.7	3,668	97.5	39,401,588	97.1	77,998	99.7	43,676,534	98.1
62	79,309	97.1	80,839,775	97.3	3,281	89.4	37,868,069	96.1	76,028	97.5	42,971,706	98.4
63	84,859	107.0	86,425,296	106.9	3,461	105.5	40,367,455	106.6	81,398	107.1	46,057,841	107.2
平成元	82,012	96.6	82,041,828	94.9	3,586	103.6	35,211,889	87.2	78,426	96.3	46,829,939	101.7
2	80,973	98.7	84,889,450	103.5	3,658	102.0	37,920,124	107.7	77,315	98.6	46,969,326	100.3
3	81,882	101.1	89,903,398	105.9	3,853	105.3	38,614,398	101.8	78,029	100.9	51,289,000	109.2
4	79,667	97.3	88,083,526	98.0	3,845	99.8	36,687,768	95.0	75,822	97.2	51,395,758	100.2
5	76,769	96.4	89,963,844	102.1	3,802	98.9	38,504,811	105.0	72,967	96.2	51,459,033	100.1
6	76,617	99.8	91,077,231	101.2	3,907	102.8	39,587,519	102.8	72,710	99.6	51,489,712	100.1
7	74,704	97.5	94,985,338	104.3	4,426	113.3	44,096,579	111.4	70,278	96.7	50,888,759	98.8
8	74,551	99.8	99,185,087	104.4	4,581	103.5	45,867,029	104.0	69,970	99.6	53,318,058	104.8
9	74,202	99.5	98,289,995	99.1	4,543	99.2	46,641,607	101.7	69,659	99.6	51,648,388	96.9
10	72,036	97.1	94,770,355	96.4	4,086	89.9	43,111,628	92.4	67,950	97.5	51,658,727	100.0
11	74,016	102.7	94,855,593	100.1	4,180	102.3	41,930,581	97.3	69,836	102.8	52,925,012	102.5
12	75,445	101.9	100,241,441	105.7	4,487	107.3	42,214,602	100.7	70,958	101.6	58,026,839	109.6
13	70,756	93.8	94,362,202	94.1	4,238	94.5	38,746,310	91.8	66,518	93.7	55,615,892	95.8
14	67,632	95.6	94,965,162	100.6	4,433	104.6	40,393,174	104.3	63,199	95.0	54,571,988	98.1
15	70,960	104.9	99,496,769	104.8	4,631	104.5	41,458,082	102.6	66,329	105.0	58,038,687	106.4
16	69,989	98.6	103,881,970	104.4	4,864	105.0	44,892,268	108.3	65,125	98.2	58,989,702	101.6
17	69,673	99.5	105,637,803	101.7	4,623	95.0	43,801,602	97.6	65,050	99.9	61,836,201	104.8
18	73,058	104.9	111,639,431	105.7	5,009	108.3	44,777,280	102.2	68,049	104.6	66,862,151	108.1
19	70,381	96.3	112,336,382	100.6	4,768	95.2	46,527,126	103.9	65,613	96.4	65,809,256	98.4
20	68,380	97.2	111,371,048	99.1	4,612	96.7	47,089,729	101.2	63,768	97.2	64,281,319	97.7
21	61,013	89.2	93,754,709	84.2	3,925	85.1	37,358,033	79.3	57,088	89.5	56,396,676	87.7
22	61,963	101.6	99,014,723	105.6	4,688	119.4	48,059,098	128.6	57,275	100.3	50,955,625	90.4
23	58,862	95.0	97,608,677	98.6	4,638	98.9	47,739,148	99.3	54,224	94.7	49,869,529	97.9
24	53,018	90.1	96,345,722	98.7	4,712	101.6	50,390,667	105.6	48,306	89.1	45,955,055	92.2
25	57,814	109.0	98,545,368	102.3	4,620	98.0	52,515,265	104.2	53,194	110.1	46,030,103	100.2
26	58,746	101.6	97,439,040	98.9	4,485	97.1	51,181,588	97.5	54,261	102.0	46,257,452	100.5
27	57,372	97.7	100,010,437	102.6	4,446	99.1	53,286,435	104.1	52,926	97.5	46,724,002	101.0
28	55,051	96.0	97,509,550	97.5	4,424	99.5	54,014,811	101.4	50,627	95.7	43,494,739	93.1
29	54,929	99.8	100,861,030	103.4	4,387	99.2	57,334,120	106.1	50,542	99.8	43,526,910	100.1

海上出入貨物

1.9 海上出入貨物相手先ベスト10

(単位:トン・%)

	外国貿易					内国貿易				
	順位	仕向仕出国・地域	数量	構成比	前年比	順位	仕向仕出県	数量	構成比	前年比
合 計	1(1)	オーストラリア	10,880,081	33.5	92.1	1(1)	大阪	28,616,674	41.4	103.0
	2(2)	中国	4,423,579	13.6	108.9	2(2)	兵庫	10,332,491	15.0	106.5
	3(3)	韓国	3,802,754	11.7	112.4	3(3)	東京	6,771,476	9.8	109.0
	4(8)	カナダ	2,558,856	7.9	200.3	4(4)	愛知	5,915,483	8.6	106.9
	5(6)	台湾	1,668,314	5.1	96.7	5(5)	山口	2,963,133	4.3	103.5
	6(4)	インドネシア	1,618,279	5.0	74.0	6(6)	愛媛	2,683,808	3.9	101.8
	7(7)	ロシア	1,338,254	4.1	85.8	7(7)	茨城	1,742,436	2.5	100.7
	8(10)	アメリカ	1,083,668	3.3	150.9	8(8)	大分	1,337,673	1.9	96.9
	9(11)	マレーシア	951,286	2.9	148.9	9(9)	千葉	1,100,088		89.7
	10(5)	ブラジル	856,299	2.6	49.2	10(10)	岡山	1,055,890	1.5	104.4
		その他	3,255,173	10.0	100.2		その他	6,544,674	9.5	107.2
		合計	32,436,543	100.0	100.3		合計	69,063,826	100.0	104.4
輸 移 出	順位	仕向国・地域	数量	構成比	前年比	順位	仕向県	数量	構成比	前年比
	1(1)	韓国	2,267,363	30.7	116.0	1(1)	大阪	14,682,045	45.0	104.0
	2(2)	中国	1,543,132	20.9	101.8	2(2)	兵庫	5,038,617	15.5	104.3
	3(3)	台湾	1,002,408	13.6	95.4	3(3)	愛知	2,882,185	8.8	99.2
	4(5)	インド	441,614	6.0	146.5	4(4)	東京	2,864,574	8.8	109.8
	5(4)	タイ	393,349	5.3	84.8	5(5)	愛媛	1,163,745	3.6	110.7
	6(6)	中国(ホンコン)	312,295	4.2	108.6	6(8)	山口	865,384	2.7	132.9
	7(9)	アメリカ	259,045	3.5	112.1	7(7)	茨城	839,928	2.6	106.6
	8(8)	ベトナム	187,857	2.5	80.6	8(6)	千葉	693,624	2.1	81.0
	9(7)	インドネシア	126,170	1.7	50.4	9(11)	大分	336,385	1.0	106.6
	10(14)	メキシコ	121,247	1.6	125.1	10(10)	徳島	301,916	0.9	93.1
		その他	730,865	9.9	88.1		その他	2,930,792	9.0	107.1
	合計	7,385,345	100.0	102.4		合計	32,599,195	100.0	104.5	
輸 移 入	順位	仕出国・地域	数量	構成比	前年比	順位	仕出県	数量	構成比	前年比
	1(1)	オーストラリア	10,761,873	43.0	92.4	1(1)	大阪	13,934,629	38.2	102.0
	2(2)	中国	2,880,447	11.5	113.2	2(2)	兵庫	5,293,874	14.5	108.7
	3(7)	カナダ	2,471,368	9.9	209.6	3(3)	東京	3,906,902	10.7	108.5
	4(6)	韓国	1,535,391	6.1	107.5	4(4)	愛知	3,033,298	8.3	115.5
	5(3)	インドネシア	1,492,109	6.0	77.1	5(5)	山口	2,097,749	5.8	94.9
	6(5)	ロシア	1,306,669	5.2	85.1	6(6)	愛媛	1,520,063	4.2	95.9
	7(9)	マレーシア	872,850	3.5	139.4	7(7)	大分	1,001,288	2.7	94.1
	8(4)	ブラジル	829,322	3.3	48.8	8(8)	茨城	902,508	2.5	95.8
	9(10)	アメリカ	824,623	3.3	169.3	9(9)	岡山	809,036	2.2	94.0
	10(8)	台湾	665,906	2.7	98.9	10(11)	広島	468,895	1.3	106.6
		その他	1,410,640	5.6	101.7		その他	3,496,389	9.6	111.9
	合計	25,051,198	100.0	99.7		合計	36,464,631	100.0	104.2	

()内は前年順位

1. 10 海上出入貨物品種別ベスト10

(単位:トン・%)

外国貿易						内国貿易				
合 計	順位	品 種	数量	構成比	前年比	順位	品 種	数量	構成比	前年比
	1(1)	石 炭	8,419,589	26.0	95.8	1(1)	完 成 自 動 車	49,555,488	71.8	105.1
	2(2)	鉄 鉱 石	7,857,628	24.2	100.5	2(2)	鋼 材	4,713,817	6.8	106.1
	3(3)	LNG(液 化 天 然 ガ ス)	3,069,640	9.5	102.3	3(3)	セ メ ン ト	1,728,301	2.5	98.3
	4(4)	鋼 材	1,826,651	5.6	113.7	4(4)	コ ー ク ス	1,339,966	1.9	79.0
	5(5)	金 属 製 品	1,274,057	3.9	84.6	5(5)	石 油 製 品	1,325,446	1.9	97.8
	6(6)	化 学 薬 品	1,175,028	3.6	98.9	6(7)	砂 利 ・ 砂	1,271,485	1.8	115.2
	7(8)	自 動 車 部 品	901,949	2.8	99.0	7(6)	石 灰 石	1,243,535	1.8	104.2
	8(7)	非 金 属 鉱 物	875,269	2.7	92.4	8(8)	石 炭	1,153,602	1.7	105.2
	9(11)	金 属 く ず	709,680	2.2	150.2	9(9)	化 学 薬 品	885,986		110.9
	10(9)	染料・塗料・合成樹脂・その他化学工業	663,196	2.0	95.5	10(10)	非 金 属 鉱 物	795,752	1.2	104.9
		そ の 他	5,663,856	17.5	104.4		そ の 他	5,050,448	7.3	104.7
		合 計	32,436,543	100.0	100.3		合 計	69,063,826	100.0	104.4
輸 移 出	順位	品 種	数量	構成比	前年比	順位	品 種	数量	構成比	前年比
	1(1)	鋼 材	1,665,591	22.6	114.8	1(1)	完 成 自 動 車	24,277,552	74.5	104.4
	2(2)	金 属 製 品	982,887	13.3	82.1	2(2)	セ メ ン ト	1,406,775	4.3	99.9
	3(3)	化 学 薬 品	618,577	8.4	100.9	3(4)	鋼 材	1,349,443	4.1	114.6
	4(5)	金 属 く ず	564,803	7.6	143.6	4(5)	石 炭	1,069,845	3.3	109.4
	5(6)	コ ー ク ス	485,656	6.6	126.1	5(3)	コ ー ク ス	1,007,905	3.1	82.1
	6(4)	染料・塗料・合成樹脂・その他化学工業	429,070	5.8	93.3	6(7)	砂 利 ・ 砂	711,336	2.2	114.4
	7(8)	ゴ ム 製 品	404,991	5.5	125.0	7(6)	そ の 他 輸 送 機 械	692,674	2.1	110.5
	8(9)	再 利 用 資 材	291,957	4.0	91.4	8(8)	化 学 薬 品	369,760	1.1	153.2
	9(7)	非 金 属 鉱 物	282,682	3.8	74.9	9(9)	水	247,724	0.8	105.1
	10(11)	自 動 車 部 品	266,413	3.6	100.6	10(10)	重 油	188,106	0.6	107.4
		そ の 他	1,392,718	18.9	97.4		そ の 他	1,278,075	3.9	102.6
		合 計	7,385,345	100.0	102.4		合 計	32,599,195	100.0	104.5
輸 移 入	順位	品 種	数量	構成比	前年比	順位	品 種	数量	構成比	前年比
	1(1)	石 炭	8,419,537	33.6	95.8	1(1)	完 成 自 動 車	25,277,936	69.3	105.8
	2(2)	鉄 鉱 石	7,857,628	31.4	100.5	2(2)	鋼 材	3,364,374	9.2	103.0
	3(3)	LNG(液 化 天 然 ガ ス)	3,069,640	12.3	102.3	3(4)	石 灰 石	1,243,535	3.4	104.2
	4(4)	自 動 車 部 品	635,536	2.5	98.3	4(3)	石 油 製 品	1,224,887	3.4	96.9
	5(6)	非 金 属 鉱 物	592,587	2.4	104.1	5(5)	非 金 属 鉱 物	697,988	1.9	102.5
	6(5)	化 学 薬 品	556,451	2.2	96.8	6(7)	砂 利 ・ 砂	560,149	1.5	116.3
	7(9)	非 鉄 金 属	307,295	1.2	119.8	7(6)	化 学 薬 品	516,226	1.4	92.6
	8(8)	金 属 製 品	291,170	1.2	94.4	8(9)	重 油	342,513	0.9	85.5
	9(7)	鉄 鋼	289,645	1.2	80.7	9(11)	石 炭 製 品	340,385	0.9	107.7
	10(10)	染料・塗料・合成樹脂・その他化学工業	234,126	0.9	99.9	10(8)	コ ー ク ス	332,061	0.9	71.0
		そ の 他	2,797,583	11.2	108.2		そ の 他	2,564,577	7.0	104.2
		合 計	25,051,198	100.0	99.7		合 計	36,464,631	100.0	104.2

()内は前年順位

1. 1. 1 海上出入貨物品種別表

	合 計						外 国		
	計	前年比	移輸出	前年比	移輸入	前年比	計	前年比	輸出
合計	101,500,369	103.0	39,984,540	104.1	61,515,829	102.3	32,436,543	100.3	7,385,345
1 農水産品	604,057	102.9	55,216	99.4	548,841	103.3	329,880	106.1	41,791
1 小麦	12,804	147.0	3,459	142.5	9,345	148.7	796	216.9	-
2 米	28,518	84.0	5,794	85.3	22,724	83.6	8,142	87.6	-
3 とうもろこし	227,343	105.8	-	-	227,343	105.8	38,004	148.3	-
4 豆類	18,430	59.1	16	10.6	18,414	59.4	15,712	55.6	16
5 その他雑穀	25,994	127.5	-	-	25,994	127.5	7,794	884.7	-
6 野菜・果物	83,950	94.6	903	141.5	83,047	94.2	70,962	100.2	364
7 棉花	-	-	-	-	-	-	-	-	-
8 その他農産品	52,761	82.6	27,437	84.5	25,324	80.7	50,254	83.3	27,416
9 羊毛	-	-	-	-	-	-	-	-	-
10 その他畜産品	51,855	138.6	11,231	148.2	40,624	136.1	48,793	134.4	9,448
11 水産品	102,402	116.5	6,376	117.1	96,026	116.4	89,423	113.2	4,547
2 林産品	285,790	133.7	35,993	192.2	249,797	128.1	201,922	115.1	870
12 原木	8,187	77.8	1,245	76.0	6,942	78.1	6,988	85.9	101
13 製材	17,232	152.0	10	15.4	17,222	152.8	8,849	164.7	10
14 樹脂類	220,359	129.2	8,374	81.5	211,985	132.2	179,100	115.1	12
15 木材チップ	33,714	218.3	25,427	398.0	8,287	91.5	943	85.3	66
16 その他林産品	1,575	125.1	937	253.2	638	71.8	1,319	145.1	681
17 薪炭	4,723	104.1	-	-	4,723	104.1	4,723	107.8	-
3 鉱産品	22,022,298	99.9	2,217,838	107.4	19,804,460	99.1	17,313,960	97.9	319,169
18 石炭	9,573,191	96.8	1,069,897	109.4	8,503,294	95.4	8,419,589	95.8	52
19 鉄鉱石	7,935,627	100.5	7,665	1008.6	7,927,962	100.4	7,857,628	100.5	-
20 金属鉱	32,127	118.7	4,254	208.0	27,873	111.4	23,091	107.3	4,046
21 砂利・砂	1,310,864	117.2	743,538	119.5	567,326	114.3	39,379	264.7	32,202
22 石材	107,824	73.8	109	19.9	107,715	74.0	90,576	101.2	108
23 原油	90,771	-	-	-	90,771	-	-	-	-
24 リン鉱石	-	-	-	-	-	-	-	-	-
25 石灰石	1,244,156	104.2	-	-	1,244,156	104.2	621	121.5	-
26 原塩	56,717	87.3	11,929	177.9	44,788	76.9	7,807	75.8	79
27 非金属鉱物	1,671,021	98.0	380,446	83.6	1,290,575	103.2	875,269	92.4	282,682
4 金属機械工業品	61,374,947	104.7	30,307,826	104.0	31,067,121	105.4	5,687,459	99.6	3,668,164
28 鉄鋼	403,653	71.3	89,525	48.7	314,128	82.2	327,742	80.4	38,097
29 鋼材	6,540,468	108.1	3,015,034	114.7	3,525,434	103.1	1,826,651	113.7	1,665,591
30 非鉄金属	550,413	97.1	204,269	73.3	346,144	120.1	486,889	91.3	179,594
31 金属製品	1,482,227	88.8	1,030,091	82.2	452,136	108.8	1,274,057	84.6	982,887
32 鉄道車両	516	152.2	291	316.3	225	91.1	516	152.2	291
33 完成自動車	49,665,496	105.1	24,384,211	104.4	25,281,285	105.8	110,008	96.4	106,659
34 その他輸送用車両	984	60.1	562	84.0	422	43.6	474	54.7	272
35 二輪自動車	7,188	122.6	6,759	125.8	429	87.7	5,953	108.8	5,524
36 自動車部品	1,123,553	105.0	401,246	102.4	722,307	106.5	901,949	99.0	266,413
37 その他輸送機械	750,076	112.7	699,235	111.3	50,841	136.2	28,420	168.8	6,561
38 産業機械	464,297	103.3	283,113	107.2	181,184	97.8	381,313	111.2	247,877
39 電気機械	308,762	126.4	139,064	127.2	169,698	125.7	270,046	137.1	115,831
40 測量・光学・医療用機械	72,849	108.6	53,465	114.2	19,384	95.6	69,144	108.4	51,606
41 事務用機器	1,010	77.9	41	14.3	969	95.8	1,000	77.8	41
42 その他機械	3,455	153.6	920	418.2	2,535	124.9	3,297	146.9	920
5 化学工業品	12,898,312	98.8	5,174,784	100.5	7,723,528	97.7	6,147,258	102.2	1,753,967
43 陶磁器	32,565	69.4	7,909	65.2	24,656	70.9	31,266	69.7	7,064
44 セメント	1,749,377	98.7	1,414,777	100.3	334,600	92.4	21,076	159.6	8,002
45 ガラス類	70,758	93.9	5,519	47.3	65,239	102.5	42,485	94.7	4,454
46 窯業品	186,741	99.3	64,126	97.4	122,615	100.3	152,806	99.8	41,381
47 重油	577,563	90.3	188,106	99.6	389,457	86.4	46,944	73.2	-
48 石油製品	1,338,477	96.7	106,545	111.6	1,231,932	95.6	13,031	44.8	5,986
49 LNG(液化天然ガス)	3,167,745	102.6	98,105	109.4	3,069,640	102.3	3,069,640	102.3	-
50 LPG(液化石油ガス)	64,975	99.8	999	1368.5	63,976	98.4	-	-	-
51 その他石油製品	103,387	58.0	66,265	50.3	37,122	79.7	79,556	63.1	65,891
52 コークス	1,871,046	88.0	1,493,561	92.6	377,485	73.5	531,080	123.2	485,656
53 石炭製品	517,251	128.4	117,355	161.4	399,896	121.1	130,647	194.3	71,136
54 化学薬品	2,061,014	103.7	988,337	115.7	1,072,677	94.7	1,175,028	98.9	618,577
55 化学肥料	318,428	115.0	90,517	131.8	227,911	109.5	190,503	120.3	16,750
56 染料・塗料・合成樹脂・その他化学工業品	838,985	101.7	532,663	99.6	306,322	105.5	663,196	95.5	429,070
6 軽工業品	797,982	99.0	380,745	97.1	417,237	100.8	311,631	96.8	82,964
57 紙・パルプ	176,690	87.4	43,993	73.3	132,697	93.4	27,269	62.0	8,638
58 糸及び紡績半製品	62,538	98.4	51,510	95.1	11,028	117.3	58,920	95.7	47,931
59 その他繊維工業品	23,616	102.6	7,110	86.4	16,506	111.5	23,616	103.3	7,110
60 砂糖	122,579	111.4	6,120	214.7	116,459	108.6	92,850	109.8	5,029
61 製造食品	117,249	96.3	15,190	97.7	102,059	96.1	84,973	95.0	10,510
62 飲料	34,974	83.2	7,718	54.7	27,256	97.6	11,520	99.6	2,366
63 水	251,512	105.1	247,905	105.1	3,607	99.8	3,698	98.6	181
64 たばこ	5,100	34000.0	31	206.7	5,069	-	5,100	34000.0	31
65 その他食料工業品	3,724	90.3	1,168	91.3	2,556	89.9	3,685	90.2	1,168
7 雑工業品	1,140,911	104.1	563,450	113.4	577,461	96.4	985,383	107.4	488,838
66 がん具	3,365	89.7	219	63.8	3,146	92.3	3,271	88.5	219
67 衣服・身廻品・はきもの	109,714	102.7	20,221	121.4	89,493	99.2	108,882	103.0	20,208
68 文房具・運動娯楽用品・楽器	44,549	74.8	5,510	80.4	39,039	74.1	38,875	77.7	4,511
69 家具装飾品	249,567	100.7	39,203	95.3	210,364	101.7	221,336	105.0	24,143
70 その他日用品	37,947	89.3	22,216	84.6	15,731	96.9	35,835	86.2	20,990
71 ゴム製品	526,558	113.8	442,047	118.3	84,511	94.8	457,931	119.1	404,991
72 木製品	93,370	101.3	15,473	85.8	77,897	105.1	61,784	94.3	4,764
73 その他製造工業品	75,841	94.7	18,561	134.9	57,280	86.3	57,469	103.7	9,012
8 特殊品	2,376,072	112.7	1,248,688	116.5	1,127,384	108.9	1,459,050	120.2	1,029,582
74 金属くず	908,762	135.6	653,189	136.4	255,573	133.7	709,680	150.2	564,803
75 再利用資材	366,528	92.3	343,908	92.2	22,620	93.2	294,802	91.4	291,957
76 動植物性製造飼肥料	228,867	108.0	11,674	112.7	217,193	107.7	136,350	101.7	6,059
77 廃棄物	38,053	91.0	-	-	38,053	92.6	128	11.2	-
78 廃土砂	164,130	124.7	22,674	303.3	141,456	114.0	-	-	-
79 輸送用容器	335,475	103.4	187,872	102.5	147,603	104.6	271,415	106.0	147,898
80 取合せ品	334,257	101.2	29,371	160.1	304,886	97.7	46,675	171.7	18,865
9 分類不能のもの	-	-	-	-	-	-	-	-	-
81 分類不能のもの	-	-	-	-	-	-	-	-	-

(単位:トン・%)

貿易			内国貿易							
前年比	輸入	前年比	計	前年比	移出	前年比	移入	前年比	合計	
102.4	25,051,198	99.7	69,063,826	104.4	32,599,195	104.5	36,464,631	104.2		
94.1	288,089	108.1	274,177	99.3	13,425	120.7	260,752	98.4	1 農水産品 小計	
-	796	216.9	12,008	143.9	3,459	142.5	8,549	144.5	1 麦	
-	8,142	87.6	20,376	82.6	5,794	85.3	14,582	81.6	2 米	
-	38,004	148.3	189,339	100.1	-	-	189,339	100.1	3 とうもろこし	
10.6	15,696	55.8	2,718	94.3	-	-	2,718	94.3	4 豆類	
-	7,794	884.7	18,200	93.3	-	-	18,200	93.3	5 その他雑穀	
94.8	70,598	100.2	12,988	72.4	539	212.2	12,449	70.4	6 野菜・果物	
-	-	-	-	-	-	-	-	-	7 綿花	
84.8	22,838	81.6	2,507	70.6	21	15.0	2,486	72.9	8 その他農産品	
-	-	-	-	-	-	-	-	-	9 羊毛	
135.9	39,345	134.0	3,062	275.1	1,783	284.8	1,279	262.6	10 その他畜産品	
98.8	84,876	114.1	12,979	145.0	1,829	217.2	11,150	137.5	11 水産品	
245.8	201,052	114.8	83,868	219.6	35,123	191.1	48,745	246.0	2 林産品 小計	
30.2	6,887	88.2	1,199	50.2	1,144	87.7	55	5.1	12 原木	
-	8,839	164.5	8,383	140.5	-	-	8,383	142.1	13 製材	
-	179,088	115.1	41,259	275.2	8,362	81.4	32,897	696.2	14 樹脂類	
-	877	79.3	32,771	228.6	25,361	396.9	7,410	93.3	15 木材チップ	
3405.0	638	71.8	256	73.1	256	73.1	-	-	16 その他林産品	
-	4,723	107.8	-	-	-	-	-	-	17 薪炭	
84.0	16,994,791	98.2	4,708,338	108.2	1,898,669	112.7	2,809,669	105.4	3 鉱産品 小計	
-	8,419,537	95.8	1,153,602	105.2	1,069,845	109.4	83,757	70.3	18 石炭	
-	7,857,628	100.5	77,999	96.3	7,665	1008.6	70,334	87.7	19 鉄鉱石	
215.7	19,045	97.0	9,036	163.0	208	123.1	8,828	164.3	20 金属鉱	
17038.1	7,177	48.9	1,271,485	115.2	711,336	114.4	560,149	116.3	21 砂利・砂	
32.0	90,468	101.4	17,248	30.5	1	0.5	17,247	30.6	22 石材	
-	-	-	90,771	-	-	-	90,771	-	23 原油	
-	-	-	-	-	-	-	-	-	24 りん鉱石	
-	621	121.5	1,243,535	104.2	-	-	1,243,535	104.2	25 石灰石	
232.4	7,728	75.2	48,910	89.5	11,850	177.7	37,060	77.3	26 原塩	
74.9	592,587	104.1	795,752	104.9	97,764	126.3	697,988	102.5	27 非金属鉱物	
99.1	2,019,295	100.5	55,687,488	105.2	26,639,662	104.7	29,047,826	105.8	4 金属機械工業品 小計	
77.7	289,645	80.7	75,911	48.0	51,428	38.2	24,483	105.2	28 鉄鋼	
114.8	161,060	103.9	4,713,817	106.1	1,349,443	114.6	3,364,374	103.0	29 鋼材	
64.9	307,295	119.8	63,524	190.0	24,675	1300.7	38,849	123.2	30 非鉄金属	
82.1	291,170	94.4	208,170	128.2	47,204	85.2	160,966	150.5	31 金属製品	
316.3	225	91.1	-	-	-	-	-	-	32 鉄道車両	
94.4	3,349	279.1	49,555,488	105.1	24,277,552	104.4	25,277,936	105.8	33 完成自動車	
118.8	202	31.7	510	66.2	290	65.9	220	66.7	34 その他輸送用車両	
110.7	429	89.2	1,235	316.7	1,235	323.3	-	-	35 二輪自動車	
100.6	635,536	98.3	221,604	139.7	134,833	106.1	86,771	275.0	36 自動車部品	
432.5	21,859	142.7	721,656	111.2	692,674	110.5	28,982	131.6	37 その他輸送機械	
114.5	133,436	105.5	82,984	78.0	35,236	74.2	47,748	81.2	38 産業機械	
146.2	154,215	130.9	38,716	81.8	23,233	77.1	15,483	90.2	39 電気機械	
113.0	17,538	96.9	3,705	111.1	1,859	160.8	1,846	84.7	40 測量・光学・医療用機械	
14.3	959	96.0	10	83.3	-	-	10	83.3	41 事務用機器	
429.9	2,377	117.1	158	2633.3	-	-	158	-	42 その他機械	
102.9	4,393,291	102.0	6,751,054	95.9	3,420,817	99.3	3,330,237	92.5	5 化学工業品 小計	
66.4	24,202	70.7	1,299	64.4	845	57.2	454	83.9	43 陶磁器	
511.0	13,074	112.3	1,728,301	98.3	1,406,775	99.9	321,526	91.7	44 セメント	
73.0	38,031	98.1	28,273	92.9	1,065	19.2	27,208	109.3	45 ガラス類	
93.7	111,425	102.3	33,935	97.1	22,745	104.9	11,190	84.3	46 窯業品	
-	46,944	92.9	530,619	92.2	188,106	107.4	342,513	85.5	47 重油	
114.3	7,045	29.5	1,325,446	97.8	100,559	111.4	1,224,887	96.9	48 石油製品	
-	3,069,640	102.3	98,105	109.4	98,105	109.4	-	-	49 LNG(液化天然ガス)	
-	-	-	64,975	99.9	999	4995.0	63,976	98.4	50 LPG(液化石油ガス)	
64.5	13,665	57.2	23,831	45.6	374	1.3	23,457	103.5	51 その他石油製品	
126.1	45,424	99.0	1,339,966	79.0	1,007,905	82.1	332,061	71.0	52 コークス	
133.7	59,511	423.6	386,604	115.2	46,219	236.9	340,385	107.7	53 石炭製品	
100.9	556,451	96.8	885,986	110.9	369,760	153.2	516,226	92.6	54 化学薬品	
168.2	173,753	117.1	127,925	108.0	73,767	125.6	54,158	90.7	55 化学肥料	
93.3	234,126	99.9	175,789	134.4	103,593	138.6	72,196	128.9	56 染料・塗料・合成樹脂・その他化学工業品	
81.9	228,667	103.7	486,351	100.4	297,781	102.4	188,570	97.4	6 軽工業品 小計	
34.7	18,631	97.3	149,421	94.5	35,355	100.5	114,066	92.8	57 紙・パルプ	
91.9	10,989	116.9	3,618	181.1	3,579	179.1	39	-	58 糸及び紡績半製品	
87.5	16,506	112.0	-	-	-	-	-	-	59 その他繊維工業品	
297.4	87,821	106.0	29,729	116.4	1,091	94.1	28,638	117.5	60 砂糖	
100.4	74,463	94.2	32,276	100.0	4,680	92.2	27,596	101.4	61 製造食品	
89.5	9,154	102.6	23,454	76.9	5,352	46.6	18,102	95.2	62 飲料	
131.2	3,517	97.3	247,814	105.2	247,724	105.1	90	-	63 水	
206.7	5,069	-	-	-	-	-	-	-	64 たばこ	
94.0	2,517	88.5	39	105.4	-	-	39	-	65 その他食料工業品	
119.7	496,545	97.5	155,528	87.2	74,612	84.3	80,916	90.0	7 雑工業品 小計	
76.3	3,052	89.6	94	167.9	-	-	94	-	66 がん具	
125.5	88,674	99.0	832	70.6	13	2.4	819	129.6	67 衣服・身廻り・はきもの	
80.4	34,364	77.3	5,674	59.8	999	80.5	4,675	56.7	68 文房具・運動娯楽用品・楽器	
108.1	197,193	104.6	28,231	76.2	15,060	80.1	13,171	72.1	69 家具・備品	
81.9	14,845	93.1	2,112	234.4	1,226	198.7	886	312.0	70 その他日用品	
125.0	52,940	87.6	68,627	87.6	37,056	74.7	31,571	109.8	71 ゴム製品	
60.5	57,020	99.0	31,586	118.6	10,709	105.5	20,877	126.6	72 木製品	
143.4	48,457	98.6	18,372	74.5	9,549	127.7	8,823	51.3	73 その他製造工業品	
117.7	429,468	126.7	917,022	102.6	219,106	111.0	697,916	100.2	8 特殊品 小計	
143.6	144,877	182.8	199,082	100.8	88,386	103.2	110,696	98.9	74 金属くず	
91.4	2,845	87.2	71,726	96.3	51,951	97.1	19,775	94.1	75 再利用資材	
111.3	130,291	101.3	92,517	118.8	5,615	114.3	86,902	119.0	76 動植物性製造飼料	
-	128	29.6	37,925	93.2	-	-	37,925	93.2	77 廃棄物	
-	-	-	164,130	124.7	22,674	303.3	141,456	114.0	78 廃土砂	
101.4	123,517	112.0	64,060	93.7	39,974	106.6	24,086	78.1	79 輸送用容器	
188.4	27,810	162.0	287,582	94.9	10,506	126.1	277,076	94.0	80 取合せ品	
-	-	-	-	-	-	-	-	-	9 分類不能のもの 小計	
-	-	-	-	-	-	-	-	-	81 分類不能のもの	

1.12 海上出入貨物年次表

(単位：トン・%)

区分 年次	合 計				外 国 貿 易				内 国 貿 易			
	計		輸移出	輸移入	計		輸出	輸入	計		移出	移入
		前年比				前年比				前年比		
昭和58	86,595,825	99.8	35,763,893	50,831,932	28,925,521	105.0	5,593,427	23,332,094	57,670,304	97.4	30,170,466	27,499,838
59	93,276,958	107.7	37,546,559	55,730,399	32,337,487	111.8	5,490,972	26,846,515	60,939,471	105.7	32,055,587	28,883,884
60	92,009,901	98.6	37,354,499	54,655,402	30,317,163	93.8	5,244,146	25,073,017	61,692,738	101.2	32,110,353	29,582,385
61	90,075,151	97.9	35,685,179	54,389,972	29,931,229	98.7	5,057,924	24,873,305	60,143,922	97.5	30,627,255	29,516,667
62	88,640,125	98.4	34,546,891	54,093,234	29,514,679	98.6	4,669,248	24,845,431	59,125,446	98.3	29,877,643	29,247,803
63	93,792,850	105.8	35,494,782	58,298,068	32,422,563	109.9	5,053,100	27,369,463	61,370,287	103.8	30,441,682	30,928,605
平成元	91,503,982	97.6	36,559,740	54,944,242	25,701,845	79.3	4,360,211	21,341,634	65,802,137	107.2	32,199,529	33,602,608
2	95,189,990	104.0	37,886,762	57,303,228	28,031,192	109.1	4,167,072	23,864,120	67,158,798	102.1	33,719,690	33,439,108
3	98,679,697	103.7	39,558,001	59,121,696	29,172,480	104.1	4,916,974	24,255,506	69,507,217	103.5	34,641,027	34,866,190
4	95,830,652	97.1	39,123,551	56,707,101	28,073,164	96.2	5,082,878	22,990,286	67,757,488	97.5	34,040,673	33,716,815
5	93,096,958	97.1	37,185,816	55,911,142	29,264,533	104.2	5,671,759	23,592,774	63,832,425	94.2	31,514,057	32,318,368
6	92,412,589	99.3	36,431,349	55,981,240	29,625,635	101.2	6,024,073	23,601,562	62,786,954	98.4	30,407,276	32,379,678
7	97,103,630	105.1	38,168,331	58,935,299	32,491,927	109.7	7,217,184	25,274,743	64,611,703	102.9	30,951,147	33,660,556
8	98,273,746	101.2	37,121,115	61,152,631	30,625,299	94.3	6,358,077	24,267,222	67,648,447	104.7	30,763,038	36,885,409
9	96,426,206	98.1	37,211,621	59,214,585	30,110,198	98.3	6,122,138	23,988,060	66,316,008	98.0	31,089,483	35,226,525
10	87,345,825	90.6	33,073,232	54,272,593	28,254,799	93.8	5,157,759	23,097,040	59,091,026	89.1	27,915,473	31,175,553
11	86,331,889	98.8	33,694,149	52,637,740	27,584,460	97.6	5,106,385	22,478,075	58,747,429	99.4	28,587,764	30,159,665
12	93,454,205	108.2	36,349,713	57,104,492	31,731,614	115.0	5,949,914	25,781,700	61,722,591	105.1	30,399,799	31,322,792
13	86,409,024	92.5	32,902,279	53,506,745	28,719,188	90.5	5,012,038	23,707,150	57,689,836	93.5	27,890,241	29,799,595
14	85,342,506	98.8	32,826,003	52,516,503	28,776,158	100.2	6,331,105	22,445,053	56,566,348	98.1	26,494,898	30,071,450
15	88,889,967	104.2	34,257,728	54,632,239	30,512,442	106.0	6,870,969	23,641,473	58,377,525	103.2	27,386,759	30,990,766
16	93,731,869	105.4	36,265,683	57,466,186	32,131,679	105.3	7,439,900	24,691,779	61,600,190	105.5	28,825,783	32,774,407
17	101,705,300	108.5	40,437,825	61,267,475	31,411,740	97.8	6,782,180	24,629,560	70,293,560	114.1	33,655,645	36,637,915
18	109,723,953	107.9	46,957,541	62,766,412	31,783,339	101.2	7,329,809	24,453,530	77,940,614	110.9	39,627,732	38,312,882
19	114,350,004	104.2	48,040,263	66,309,741	33,774,323	106.3	7,225,969	26,548,354	80,575,681	103.4	40,814,294	39,761,387
20	109,367,359	95.6	45,328,066	64,039,293	31,153,822	92.2	6,574,476	24,579,346	78,213,537	97.1	38,753,590	39,459,947
21	86,744,847	79.3	36,356,783	50,388,064	24,357,006	78.2	5,602,340	18,754,666	62,387,841	79.8	30,754,443	31,633,398
22	98,844,428	113.9	40,467,180	58,377,248	30,533,899	125.4	6,772,587	23,761,312	68,310,529	109.5	33,694,593	34,615,936
23	99,979,308	101.1	40,666,909	59,312,399	31,743,432	104.0	6,829,966	24,913,466	68,235,876	99.9	33,836,943	34,398,933
24	98,840,506	98.9	39,492,851	59,347,655	32,622,477	102.8	6,949,665	25,672,812	66,218,029	97.0	32,543,186	33,674,843
25	100,526,997	101.7	39,874,357	60,652,640	33,715,673	103.4	7,526,127	26,189,546	66,811,324	100.9	32,348,230	34,463,094
26	100,097,507	99.6	39,363,301	60,734,206	32,684,542	96.9	6,966,531	25,718,011	67,412,965	100.9	32,396,770	35,016,195
27	99,330,830	99.2	39,272,731	60,058,099	33,302,138	101.9	7,279,889	26,022,249	66,028,692	97.9	31,992,842	34,035,850
28	98,527,135	99.2	31,905,139	60,128,396	32,354,045	97.2	721,525	25,138,920	66,173,090	100.2	31,183,614	34,989,476
29	101,500,369	103.0	39,984,540	61,515,829	32,436,543	100.3	7,385,345	25,051,198	69,063,826	104.4	32,599,195	36,464,631

コンテナ貨物

コンテナ貨物は海上出入貨物の内数である。

1. 13 コンテナ個数(実個数)

(単位:個)

		29 年		28 年		増 減	対前年比 (%)
			構成比(%)		構成比(%)		
合 計		363,302	100.0	345,351	100.0	17,951	105.2
輸 移 出		184,289	50.7	174,199	50.4	10,090	105.8
輸 移 入		179,013	49.3	171,152	49.6	7,861	104.6
A. 国際コンテナ (フィーダーを含む) (C+E)	合 計	333,369	91.8	315,334	91.3	18,035	105.7
	輸 出	173,056	47.6	165,266	47.9	7,790	104.7
	輸 入	160,313	44.1	150,068	43.5	10,245	106.8
B. 国内コンテナ (フィーダーを除く) (D-E)	合 計	29,933	8.2	30,017	8.7	-84	99.7
	移 出	11,233	3.1	8,933	2.6	2,300	125.7
	移 入	18,700	5.1	21,084	6.1	-2,384	88.7
C. 外国貿易 (ダイレクト)	合 計	316,478	87.1	301,930	87.4	14,548	104.8
	輸 出	161,744	44.5	154,648	44.8	7,096	104.6
	輸 入	154,734	42.6	147,282	42.6	7,452	105.1
D. 内国貿易	合 計	46,824	12.9	43,421	12.6	3,403	107.8
	移 出	22,545	6.2	19,551	5.7	2,994	115.3
	移 入	24,279	6.7	23,870	6.9	409	101.7
E. フィーダー (内国貿易の内数)	合 計	16,891	4.6	13,404	3.9	3,487	126.0
	輸 出	11,312	3.1	10,618	3.1	694	106.5
	輸 入	5,579	1.5	2,786	0.8	2,793	200.3

国際コンテナ: 外国貿易とフィーダーを加えたもの。北九州における実質的外国貿易貨物量である。

フィーダー: 本線輸送に対する支線輸送。国内の他の港湾で中継され、外国の港湾との間で取り引きされる貨物をいう。内国貿易の内数。

国内コンテナ: 内国貿易からフィーダーを差し引いたもの。北九州港における純粋な内国貿易貨物量である。内国貿易の内数。

実入コンテナ・空コンテナの合計値

1. 14 実入コンテナ個数(20フィート換算個数)

(単位:TEU)

		29 年		28 年		増 減	対前年比 (%)
			構成比(%)		構成比(%)		
合 計		413,262	100.0	389,952	100.0	23,310	106.0
輸 移 出		195,942	47.4	183,291	47.0	12,651	106.9
輸 移 入		217,320	52.6	206,661	53.0	10,659	105.2
A. 国際コンテナ (フィーダーを含む) (C+E)	合 計	400,804	97.0	376,814	96.6	23,990	106.4
	輸 出	189,089	45.8	179,084	45.9	10,005	105.6
	輸 入	211,715	51.2	197,730	50.7	13,985	107.1
B. 国内コンテナ (フィーダーを除く) (D-E)	合 計	12,458	3.0	13,138	3.4	-680	94.8
	移 出	6,853	1.7	4,207	1.1	2,646	162.9
	移 入	5,605	1.4	8,931	2.3	-3,326	62.8
C. 外国貿易 (ダイレクト)	合 計	375,314	90.8	355,488	91.2	19,826	105.6
	輸 出	172,383	41.7	162,359	41.6	10,024	106.2
	輸 入	202,931	49.1	193,129	49.5	9,802	105.1
D. 内国貿易	合 計	37,948	9.2	34,464	8.8	3,484	110.1
	移 出	23,559	5.7	20,932	5.4	2,627	112.6
	移 入	14,389	3.5	13,532	3.5	857	106.3
E. フィーダー (内国貿易の内数)	合 計	25,490	6.2	21,326	5.5	4,164	119.5
	輸 出	16,706	4.0	16,725	4.3	-19	99.9
	輸 入	8,784	2.1	4,601	1.2	4,183	190.9

国際コンテナ: 外国貿易とフィーダーを加えたもの。北九州における実質的外国貿易貨物量である。

フィーダー: 本線輸送に対する支線輸送。国内の他の港湾で中継され、外国の港湾との間で取り引きされる貨物をいう。内国貿易の内数。

国内コンテナ: 内国貿易からフィーダーを差し引いたもの。北九州港における純粋な内国貿易貨物量である。内国貿易の内数。

1. 15 国際コンテナ貨物相手国・地域ベスト10

(単位:TEU・トン・%)

		20フィート換算個数					貨物トン数				
合	計	順位	仕向仕出国・地域	数量	構成比	前年比	順位	仕向仕出国・地域	数量	構成比	前年比
		1(1)	中 国	197,372	39.4	106.9	1(1)	中 国	2,967,408	35.3	104.7
2(2)	韓 国	166,539	33.3	120.5	2(2)	韓 国	2,556,625	30.4	122.1		
3(3)	台 湾	69,910	14.0	88.5	3(3)	台 湾	1,475,680	17.5	95.1		
4(4)	中国(ホンコン)	25,850	5.2	109.5	4(4)	中国(ホンコン)	523,369	6.2	110.9		
5(5)	タ イ	14,735	2.9	79.2	5(5)	タ イ	327,732	3.9	83.1		
6(6)	ベ ト ナ ム	9,499	1.9	111.2	6(6)	ベ ト ナ ム	159,382	1.9	110.8		
7(8)	シ ン ガ ポ ー ル	3,876	0.8	118.3	7(7)	シ ン ガ ポ ー ル	97,145	1.2	123.4		
8(9)	イ ン ド ネ シ ア	2,786	0.6	135.3	8(9)	イ ン ド ネ シ ア	57,055	0.7	127.7		
9(10)	ア メ リ カ	2,406	0.5	121.8	9(10)	ア メ リ カ	53,506	0.6	124.2		
10(7)	マ レ ー シ ア	1,616	0.3	34.0	10(8)	マ レ ー シ ア	44,533	0.5	60.7		
	そ の 他	5,779	1.2	107.8		そ の 他	146,383		117.6		
	合 計	500,368	100.0	106.5		合 計	8,408,818	100.0	107.1		
輸	出	順位	仕向国・地域	数量	構成比	前年比	順位	仕向国・地域	数量	構成比	前年比
		1(1)	中 国	91,143	35.1	106.6	1(2)	韓 国	1,328,114	32.8	126.4
2(2)	韓 国	91,040	35.1	121.1	2(1)	中 国	1,068,543	26.4	100.0		
3(3)	台 湾	39,031	15.0	85.4	3(3)	台 湾	817,380	20.2	91.3		
4(4)	中国(ホンコン)	13,783	5.3	103.2	4(4)	中国(ホンコン)	303,347	7.5	103.0		
5(5)	タ イ	7,549	2.9	86.8	5(5)	タ イ	173,272	4.3	92.1		
6(6)	ベ ト ナ ム	5,584	2.2	122.8	6(6)	ベ ト ナ ム	101,581	2.5	122.2		
7(8)	シ ン ガ ポ ー ル	2,428	0.9	91.4	7(7)	シ ン ガ ポ ー ル	56,207	1.4	83.2		
8(9)	イ ン ド ネ シ ア	2,221	0.9	113.1	8(10)	ア メ リ カ	49,645	1.2	125.7		
9(10)	ア メ リ カ	2,220	0.9	123.1	9(9)	イ ン ド ネ シ ア	44,234	1.1	102.8		
10(12)	オ ラ ン ダ	1,436	0.6	171.6	10(11)	オ ラ ン ダ	36,109	0.9	178.0		
	そ の 他	2,938	1.1	46.2		そ の 他	74,537	1.8	66.4		
	合 計	259,373	100.0	105.2		合 計	4,052,969	100.0	104.9		
輸	入	順位	仕出国・地域	数量	構成比	前年比	順位	仕出国・地域	数量	構成比	前年比
		1(1)	中 国	106,229	44.1	107.2	1(1)	中 国	1,898,865	43.6	107.5
2(2)	韓 国	75,499	31.3	119.8	2(2)	韓 国	1,228,511	28.2	117.8		
3(3)	台 湾	30,879	12.8	92.8	3(3)	台 湾	658,300	15.1	100.4		
4(4)	中国(ホンコン)	12,067	5.0	117.8	4(5)	中国(ホンコン)	220,022	5.1	124.1		
5(5)	タ イ	7,186	3.0	72.5	5(4)	タ イ	154,460	3.5	74.8		
6(6)	ベ ト ナ ム	3,915	1.6	98.0	6(6)	ベ ト ナ ム	57,801	1.3	95.3		
7(8)	シ ン ガ ポ ー ル	1,448	0.6	233.5	7(9)	シ ン ガ ポ ー ル	40,938	0.9	367.9		
8(10)	フ ラ ン ス	1,092	0.5	183.8	8(8)	フ ラ ン ス	28,440	0.7	201.5		
9(9)	イ ン ド	724	0.3	117.2	9(7)	イ ン ド	24,162	0.6	116.1		
10(14)	イ ン ド ネ シ ア	565	0.2	588.5	10(15)	イ ン ド ネ シ ア	12,821	0.3	782.2		
	そ の 他	1,391	0.6	74.3		そ の 他	31,529	0.7	93.1		
	合 計	240,995	100.0	107.9		合 計	4,355,849	100.0	109.1		

()内は前年順位

個数・トン数とも外国貿易貨物とフィーダー貨物の合計

個数は実入コンテナ・空コンテナの合計値

1. 16 国際コンテナ貨物品種別ベスト10

(単位:TEU・トン・%)

		20フィート換算個数					貨物トン数				
		順位	品 種	数量	構成比	前年比	順位	品 種	数量	構成比	前年比
合 計	計	1(1)	自 動 車 部 品	73,362	18.3	98.5	1(2)	化 学 薬 品	1,088,971	13.0	110.1
		2(2)	化 学 薬 品	38,352	9.6	110.2	2(1)	自 動 車 部 品	1,080,040	12.8	103.1
		3(3)	染料・塗料・合成樹脂・その他化学工業	29,741	7.4	103.1	3(3)	染料・塗料・合成樹脂・その他化学工業	734,636	8.7	100.3
		4(4)	ゴ ム 製 品	24,258	6.1	111.0	4(5)	鋼 材	566,576	6.7	123.0
		5(5)	産 業 機 械	23,926	6.0	110.6	5(4)	非 鉄 金 属	468,844	5.6	91.7
		6(6)	家 具 装 備 品	19,116	4.8	104.6	6(6)	ゴ ム 製 品	410,343	4.9	114.6
		7(11)	電 気 機 械	18,540	4.6	135.8	7(7)	産 業 機 械	383,733	4.6	109.5
		8(9)	鋼 材	17,496	4.4	123.3	8(8)	再 利 用 資 材	303,659	3.6	89.3
		9(7)	輸 送 用 容 器	17,443	4.4	106.0	9(10)	金 属 製 品	289,264	3.4	115.0
		10(12)	金 属 製 品	14,217	3.5	114.2	10(9)	輸 送 用 容 器	283,953	3.4	109.5
			そ の 他	124,353	31.0	103.5		そ の 他	2,798,799		109.6
			合 計	400,804	100.0	106.4		合 計	8,408,818	100.0	107.1
輸 出	出	1(2)	化 学 薬 品	25,156	13.3	108.2	1(1)	化 学 薬 品	684,053	16.9	107.8
		2(1)	自 動 車 部 品	23,996	12.7	90.6	2(3)	鋼 材	506,976	12.5	123.3
		3(3)	染料・塗料・合成樹脂・その他化学工業	20,527	10.9	100.6	3(2)	染料・塗料・合成樹脂・その他化学工業	497,042	12.3	97.4
		4(4)	ゴ ム 製 品	20,215	10.7	118.0	4(4)	自 動 車 部 品	378,699	9.3	99.0
		5(5)	産 業 機 械	15,764	8.3	112.6	5(6)	ゴ ム 製 品	356,973	8.8	120.0
		6(7)	鋼 材	14,926	7.9	122.7	6(5)	再 利 用 資 材	300,374	7.4	89.2
		7(6)	再 利 用 資 材	12,647	6.7	90.4	7(8)	産 業 機 械	242,135	6.0	110.5
		8(8)	輸 送 用 容 器	10,271	5.4	107.3	8(7)	非 鉄 金 属	181,864	4.5	67.3
		9(10)	電 気 機 械	8,131	4.3	152.5	9(9)	輸 送 用 容 器	158,560	3.9	107.1
		10(9)	非 鉄 金 属	5,732	3.0	71.2	10(10)	電 気 機 械	115,794	2.9	144.5
			そ の 他	31,724	16.8	110.6		そ の 他	630,499	15.6	110.0
			合 計	189,089	100.0	105.6		合 計	4,052,969	100.0	104.9
輸 入	入	1(1)	自 動 車 部 品	49,366	23.3	102.9	1(1)	自 動 車 部 品	701,341	16.1	105.4
		2(2)	家 具 装 備 品	16,840	8.0	103.4	2(2)	化 学 薬 品	404,918	9.3	114.0
		3(3)	化 学 薬 品	13,196	6.2	114.4	3(3)	非 鉄 金 属	286,980	6.6	119.1
		4(4)	金 属 製 品	10,448	4.9	113.6	4(4)	染料・塗料・合成樹脂・その他化学工業	237,594	5.5	107.0
		5(7)	電 気 機 械	10,409	4.9	125.1	5(6)	金 属 製 品	208,591	4.8	114.2
		6(6)	染料・塗料・合成樹脂・その他化学工業	9,214	4.4	109.3	6(5)	家 具 装 備 品	208,192	4.8	101.6
		7(5)	衣 服 ・ 身 廻 品 ・ は き も の	8,574	4.0	101.6	7(7)	樹 脂 類	207,357	4.8	132.5
		8(10)	非 鉄 金 属	8,202	3.9	119.2	8(8)	非 金 属 鉱 物	167,616	3.8	109.1
		9(8)	産 業 機 械	8,162	3.9	106.8	9(11)	電 気 機 械	154,926	3.6	131.0
		10(9)	輸 送 用 容 器	7,172	3.4	104.2	10(10)	鉄 鋼	145,180	3.3	120.5
			そ の 他	70,132	33.1	106.0		そ の 他	1,633,154	37.5	103.9
			合 計	211,715	100.0	107.1		合 計	4,355,849	100.0	109.1

()内は前年順位

個数・トン数とも外国貿易貨物とフィーダー貨物の合計

個数は実入コンテナのみ

1. 17. 1 国際国内コンテナ貨物品種別表（20フィート換算個数）

	合 計						国際コンテナ		
	計	前年比	輸移出	前年比	輸移入	前年比	計	前年比	輸出
合 計	546,182	105.6	276,521	106.3	269,661	104.9	500,368	106.5	259,373
実入リコンテナ計	413,262	106.0	195,942	106.9	217,320	105.2	400,804	106.4	189,089
1 農水産品 小計	10,758	101.3	2,390	89.9	8,368	105.1	10,509	100.7	2,386
1 麦	35	109.4	1	50.0	34	113.3	35	109.4	1
2 米	4	50.0	-	-	4	50.0	4	50.0	-
3 とうもろこし	4	22.2	-	-	4	25.0	4	22.2	-
4 豆類	399	84.7	1	20.0	398	85.4	372	79.3	1
5 その他雑穀	276	862.5	-	-	276	862.5	276	862.5	-
6 野菜・果物	2,193	95.8	25	113.6	2,168	95.7	2,182	95.9	25
7 綿花	-	-	-	-	-	-	-	-	-
8 その他農産品	3,051	87.6	1,920	90.0	1,131	83.8	3,016	86.9	1,920
9 羊毛	-	-	-	-	-	-	-	-	-
10 その他畜産品	854	112.1	257	98.5	597	119.2	764	102.1	257
11 水産品	3,942	111.7	186	79.8	3,756	113.9	3,856	114.0	182
2 林産品 小計	6,669	126.2	70	65.4	6,599	127.4	6,649	126.2	70
12 原木	324	80.8	34	106.3	290	78.6	324	82.2	34
13 製材	372	161.0	1	-	371	160.6	354	153.2	1
14 樹脂類	5,711	130.0	3	4.1	5,708	132.2	5,709	130.3	3
15 木材チップ	35	87.5	3	-	32	80.0	35	87.5	3
16 その他林産品	74	102.8	29	1450.0	45	64.3	74	102.8	29
17 薪炭	153	102.0	-	-	153	102.0	153	102.0	-
3 鉱産品 小計	9,973	108.9	612	108.5	9,361	108.9	9,891	108.4	606
18 石炭	215	180.7	2	-	213	179.0	215	180.7	2
19 鉄鉱石	14	155.6	-	-	14	155.6	14	155.6	-
20 金属鉱	777	189.5	86	159.3	691	194.1	771	188.0	80
21 砂利・砂	170	45.1	15	214.3	155	41.9	170	45.1	15
22 石材	2,813	101.9	3	20.0	2,810	102.4	2,773	100.5	3
23 原油	-	-	-	-	-	-	-	-	-
24 リン鉱石	-	-	-	-	-	-	-	-	-
25 石灰石	19	135.7	-	-	19	135.7	17	121.4	-
26 原塩	80	90.9	5	166.7	75	88.2	80	90.9	5
27 非金属鉱物	5,885	109.3	501	103.3	5,384	109.9	5,851	109.4	501
4 金属機械工業品 小計	181,024	108.9	81,795	108.0	99,229	109.6	174,764	107.1	78,060
28 鉄鋼	4,643	121.0	562	124.3	4,081	120.6	4,422	122.7	404
29 鋼材	17,671	124.4	15,076	123.8	2,595	128.2	17,496	123.3	14,926
30 非鉄金属	14,037	93.9	5,790	72.0	8,247	119.5	13,934	93.4	5,732
31 金属製品	14,340	115.2	3,798	116.9	10,542	114.6	14,217	114.2	3,769
32 鉄道車両	62	200.0	40	285.7	22	129.4	62	200.0	40
33 完成自動車	677	91.5	611	95.3	66	66.7	673	91.2	607
34 その他輸送車両	39	144.4	20	666.7	19	79.2	39	144.4	20
35 二輪自動車	482	121.4	445	122.3	37	112.1	444	117.2	407
36 自動車部品	78,349	102.2	26,971	98.3	51,378	104.3	73,362	98.5	23,996
37 その他輸送機械	1,313	94.8	77	57.9	1,236	98.7	1,312	94.7	77
38 産業機械	24,091	110.9	15,855	112.8	8,236	107.3	23,926	110.6	15,764
39 電気機械	18,767	135.8	8,355	153.0	10,412	124.5	18,540	135.8	8,131
40 測量・光学・医療用機械	6,159	107.4	4,122	112.3	2,037	98.6	5,962	109.5	4,114
41 事務用機器	60	80.0	3	37.5	57	85.1	59	78.7	3
42 その他機械	334	178.6	70	280.0	264	163.0	316	169.0	70
5 化学工業品 小計	84,548	107.5	53,610	106.8	30,938	108.7	82,547	106.8	52,052
43 陶磁器	1,238	70.9	438	70.9	800	70.9	1,224	70.1	438
44 セメント	410	106.2	44	81.5	366	110.2	410	106.2	44
45 ガラス類	1,990	91.8	401	69.5	1,589	99.9	1,986	91.6	401
46 窯業品	6,288	103.3	2,358	102.0	3,930	104.1	6,023	102.5	2,147
47 重油	-	-	-	-	-	-	-	-	-
48 石油製品	290	90.6	194	130.2	96	56.1	290	90.6	194
49 LNG(液化天然ガス)	-	-	-	-	-	-	-	-	-
50 LPG(液化石油ガス)	-	-	-	-	-	-	-	-	-
51 その他石油製品	1,040	142.5	977	158.6	63	55.3	1,040	142.5	977
52 コークス	734	131.8	681	133.3	53	115.2	451	168.3	398
53 石炭製品	1,143	150.4	1,123	152.6	20	83.3	1,143	150.4	1,123
54 化学薬品	38,892	110.6	25,485	108.6	13,407	114.5	38,352	110.2	25,156
55 化学肥料	1,887	131.1	647	148.4	1,240	123.6	1,887	131.5	647
56 染料・塗料・合成樹脂・その他化学工業品	30,636	104.6	21,262	102.6	9,374	109.4	29,741	103.1	20,527
6 軽工業品 小計	11,281	100.4	4,096	88.0	7,185	109.3	10,765	99.0	3,771
57 紙・パルプ	1,461	72.0	302	38.2	1,159	93.7	1,413	71.8	300
58 糸及び紡績半製品	2,760	99.3	2,284	97.1	476	111.5	2,447	96.1	1,971
59 その他繊維工業品	2,060	111.8	596	94.5	1,464	120.8	2,060	111.8	596
60 砂糖	424	160.0	136	247.3	288	137.1	424	160.0	136
61 製造食品	3,411	99.0	572	94.1	2,839	100.0	3,265	95.8	564
62 飲料	452	128.4	133	102.3	319	143.7	448	135.8	131
63 水	332	94.9	8	38.1	324	98.5	332	94.9	8
64 たばこ	227	11350.0	2	100.0	225	-	227	11350.0	2
65 その他食料工業品	154	92.2	63	94.0	91	91.0	149	89.2	63
7 雑工業品 小計	64,620	106.5	26,134	119.5	38,486	99.1	63,814	105.5	25,649
66 かん具	341	94.5	13	52.0	328	97.6	341	94.5	13
67 衣服・身廻品・はきもの	10,199	105.7	1,618	133.5	8,581	101.7	10,192	105.7	1,618
68 文房具・運動娯楽用品・楽器	2,226	79.8	297	84.6	1,929	79.1	2,226	79.7	297
69 家具装飾品	19,422	105.9	2,330	115.9	17,092	104.7	19,116	104.6	2,276
70 その他日用品	1,207	106.3	11	34.4	1,196	108.4	1,195	105.5	11
71 ゴム製品	24,737	112.5	20,646	119.8	4,091	86.1	24,258	111.0	20,215
72 木製品	2,905	92.6	204	63.4	2,701	96.0	2,905	92.7	204
73 その他製造工業品	3,583	108.2	1,015	145.2	2,568	98.3	3,581	108.2	1,015
8 特殊品 小計	44,389	92.4	27,235	99.0	17,154	83.5	41,865	104.5	26,495
74 金属くず	5,016	120.8	2,184	126.5	2,832	116.7	4,977	120.3	2,184
75 再利用資材	12,850	89.9	12,697	89.9	153	95.6	12,800	90.4	12,647
76 動植物性製造飼料	3,838	104.7	251	113.6	3,587	104.2	3,794	103.9	251
77 廃棄物	4	11.4	-	-	4	25.0	4	11.4	-
78 廃土砂	-	-	-	-	-	-	-	-	-
79 輸送用容器	17,726	103.7	10,417	102.8	7,309	104.9	17,443	106.0	10,271
80 取合せ品	4,955	56.3	1,686	132.1	3,269	43.4	2,847	174.0	1,142
9 分類不能のもの 小計	-	-	-	-	-	-	-	-	-
81 分類不能のもの	-	-	-	-	-	-	-	-	-
空コンテナ	132,920	104.4	80,579	104.7	52,341	103.9	99,564	106.9	70,284

(単位: TEU・%)

(フィーダーを含む)			国内コンテナ(フィーダーを除く)							
前年比	輸入	前年比	計	前年比	移出	前年比	移入	前年比		
105.2	240,995	107.9	45,814	96.7	17,148	125.6	28,666	85.0	合計	
105.6	211,715	107.1	12,458	94.8	6,853	162.9	5,605	62.8	実入りコンテナ計	
91.4	8,123	103.8	249	131.7	4	8.3	245	173.8	1 農水産品 小計	
50.0	34	113.3	-	-	-	-	-	-	1 麦	
-	4	50.0	-	-	-	-	-	-	2 米	
-	4	25.0	-	-	-	-	-	-	3 とうもろこし	
20.0	371	80.0	27	1350.0	-	-	27	1350.0	4 豆類	
-	276	862.5	-	-	-	-	-	-	5 その他雑穀	
113.6	2,157	95.7	11	84.6	-	-	11	84.6	6 野菜・果物	
-	-	-	-	-	-	-	-	-	7 綿花	
90.0	1,096	82.0	35	291.7	-	-	35	291.7	8 その他農産品	
-	-	-	-	-	-	-	-	-	9 羊毛	
99.2	507	103.7	90	642.9	-	-	90	750.0	10 その他畜産品	
97.3	3,674	115.0	86	58.1	4	8.7	82	80.4	11 水産品	
65.4	6,579	127.5	20	117.6	-	-	20	117.6	2 林産品 小計	
106.3	290	80.1	-	-	-	-	-	-	12 原木	
-	353	152.8	18	-	-	-	18	-	13 製材	
4.1	5,706	132.4	2	20.0	-	-	2	20.0	14 樹脂類	
-	32	80.0	-	-	-	-	-	-	15 木材チップ	
1450.0	45	64.3	-	-	-	-	-	-	16 その他林産品	
-	153	102.0	-	-	-	-	-	-	17 薪炭	
107.4	9,285	108.5	82	221.6	6	-	76	205.4	3 鉱産品 小計	
-	213	179.0	-	-	-	-	-	-	18 石灰	
-	14	155.6	-	-	-	-	-	-	19 鉄鉱石	
148.1	691	194.1	6	-	6	-	-	-	20 金属鉱	
214.3	155	41.9	-	-	-	-	-	-	21 砂利・砂	
20.0	2,770	100.9	40	-	-	-	40	-	22 石材	
-	-	-	-	-	-	-	-	-	23 原油	
-	-	-	-	-	-	-	-	-	24 リン鉱石	
-	17	121.4	2	-	-	-	2	-	25 石灰石	
166.7	75	88.2	-	-	-	-	-	-	26 原塩	
103.3	5,350	110.0	34	91.9	-	-	34	91.9	27 非金属鉱物	
105.1	96,704	108.8	6,260	206.2	3,735	262.8	2,525	156.3	4 金属機械工業品 小計	
161.6	4,018	119.8	221	94.8	158	78.2	63	203.2	28 鉄鋼	
122.7	2,570	127.0	175	1029.4	150	882.4	25	-	29 鋼材	
71.2	8,202	119.2	103	412.0	58	-	45	180.0	30 非鉄金属	
116.0	10,448	113.6	123	2460.0	29	-	94	1880.0	31 金属製品	
285.7	22	129.4	-	-	-	-	-	-	32 鉄道車両	
95.0	66	66.7	4	200.0	4	200.0	-	-	33 完成自動車	
666.7	19	79.2	-	-	-	-	-	-	34 その他輸送用車両	
117.6	37	112.1	38	211.1	38	211.1	-	-	35 二輪自動車	
90.6	49,366	102.9	4,987	227.5	2,975	319.2	2,012	159.7	36 自動車部品	
57.9	1,235	98.6	1	-	-	-	1	-	37 その他輸送機械	
112.6	8,162	106.8	165	194.1	91	165.5	74	246.7	38 産業機械	
152.5	10,409	125.1	227	134.3	224	176.4	3	7.1	39 電気機械	
114.2	1,848	100.2	197	67.9	8	11.8	189	85.1	40 測定・光学・医療用機械	
37.5	56	83.6	1	-	-	-	1	-	41 事務用機器	
280.0	246	151.9	18	-	-	-	18	-	42 その他機械	
105.8	30,495	108.5	2,001	148.6	1,558	157.5	443	123.7	5 化学工業品 小計	
70.9	786	69.6	14	-	-	-	14	-	43 陶磁器	
81.5	366	110.2	-	-	-	-	-	-	44 セメント	
69.5	1,585	99.6	4	-	-	-	4	-	45 ガラス類	
101.5	3,876	103.1	265	124.4	211	107.7	54	317.6	46 窯業品	
-	-	-	-	-	-	-	-	-	47 重油	
130.2	96	56.1	-	-	-	-	-	-	48 石油製品	
-	-	-	-	-	-	-	-	-	49 LNG(液化天然ガス)	
-	-	-	-	-	-	-	-	-	50 LPG(液化石油ガス)	
158.6	63	55.3	-	-	-	-	-	-	51 その他石油製品	
161.8	53	240.9	283	97.9	283	106.8	-	-	52 コークス	
152.6	20	83.3	-	-	-	-	-	-	53 石炭製品	
108.2	13,196	114.4	540	143.2	329	162.1	211	121.3	54 化学薬品	
149.8	1,240	123.6	-	-	-	-	-	-	55 化学肥料	
100.6	9,214	109.3	895	192.9	735	229.0	160	111.9	56 染料・塗料・合成樹脂・その他化学工業品	
86.2	6,994	107.6	516	145.8	325	116.1	191	258.1	6 軽工業品 小計	
38.0	1,113	94.4	48	80.0	2	100.0	46	79.3	57 紙・パルプ	
93.1	476	111.5	313	133.8	313	133.8	-	-	58 糸及び紡績半製品	
94.5	1,464	120.8	-	-	-	-	-	-	59 その他繊維工業品	
247.3	288	137.1	-	-	-	-	-	-	60 砂糖	
98.9	2,701	95.1	146	384.2	8	21.1	138	-	61 製造食品	
105.6	317	153.9	4	18.2	2	33.3	2	12.5	62 飲料	
38.1	324	98.5	-	-	-	-	-	-	63 水	
100.0	225	-	-	-	-	-	-	-	64 たばこ	
94.0	86	86.0	5	-	-	-	5	-	65 その他食料工業品	
117.8	38,165	98.5	806	435.7	485	470.9	321	391.5	7 雑工業品 小計	
52.0	328	97.6	-	-	-	-	-	-	66 がん具	
133.9	8,574	101.6	7	175.0	-	-	7	-	67 衣服・身廻り・はきもの	
84.6	1,929	79.1	-	-	-	-	-	-	68 文房具・運動娯楽用品・楽器	
113.8	16,840	103.4	306	637.5	54	540.0	252	663.2	69 家具・装飾品	
34.4	1,184	107.5	12	600.0	-	-	12	600.0	70 その他日用品	
118.0	4,043	85.8	479	374.2	431	484.3	48	123.1	71 ゴム製品	
63.4	2,701	96.0	-	-	-	-	-	-	72 木製品	
145.2	2,566	98.2	2	-	-	-	2	-	73 その他製造工業品	
101.4	15,370	110.3	2,524	31.7	740	54.2	1,784	27.0	8 特殊品 小計	
126.5	2,793	115.8	39	278.6	-	-	39	278.6	74 金属くず	
90.4	153	95.6	50	37.0	50	37.0	-	-	75 再利用資材	
113.6	3,543	103.3	44	314.3	-	-	44	314.3	76 動植物性製造飼肥料	
-	4	25.0	-	-	-	-	-	-	77 廃棄物	
-	-	-	-	-	-	-	-	-	78 廃土砂	
107.3	7,172	104.2	283	44.0	146	26.0	137	169.1	79 輸送用容器	
188.1	1,705	165.7	2,108	29.4	544	81.3	1,564	24.1	80 取合せ品	
-	-	-	-	-	-	-	-	-	9 分類不能のもの 小計	
-	-	-	-	-	-	-	-	-	81 分類不能のもの	
104.1	29,280	114.3	33,356	97.4	10,295	109.0	23,061	93.0	空コンテナ	

1. 17. 2 外貿内貿コンテナ貨物品種別表（20フィート換算個数）

	外国貿易(ダイレクト)						内国		
	計	前年比	輸出	前年比	輸入	前年比	計	前年比	移出
合計	474,692	105.8	242,484	105.5	232,208	106.2	71,490	104.0	34,037
実入リコンテナ計	375,314	105.6	172,383	106.2	202,931	105.1	37,948	110.1	23,559
1 農水産品 小計	10,189	99.5	2,332	89.8	7,857	102.7	569	150.5	58
1 麦	24	240.0	-	-	24	240.0	11	50.0	1
2 米	4	50.0	-	-	4	50.0	-	-	-
3 とうもろこし	4	25.0	-	-	4	25.0	-	-	-
4 豆類	367	80.1	1	20.0	366	80.8	32	246.2	-
5 その他雑穀	276	862.5	-	-	276	862.5	-	-	-
6 野菜・果物	2,172	95.7	19	105.6	2,153	95.6	21	116.7	6
7 綿花	-	-	-	-	-	-	-	-	-
8 その他農産品	3,009	87.0	1,920	90.1	1,089	82.1	42	168.0	-
9 羊毛	-	-	-	-	-	-	-	-	-
10 その他畜産品	710	96.2	210	81.4	500	104.2	144	600.0	47
11 水産品	3,623	111.3	182	97.8	3,441	112.1	319	116.4	4
2 林産品 小計	5,845	113.6	38	172.7	5,807	113.4	824	580.3	32
12 原木	296	77.5	6	30.0	290	80.1	28	147.4	28
13 製材	354	160.2	1	-	353	159.7	18	180.0	-
14 樹脂類	4,935	115.2	1	-	4,934	115.1	776	725.2	2
15 木材チップ	35	87.5	3	-	32	80.0	-	-	-
16 その他林産品	72	100.0	27	1350.0	45	64.3	2	-	2
17 薪炭	153	106.3	-	-	153	106.3	-	-	-
3 鉱産品 小計	9,581	107.2	598	116.3	8,983	106.6	392	174.2	14
18 石炭	215	187.0	2	-	213	185.2	-	-	-
19 鉄鉱石	14	155.6	-	-	14	155.6	-	-	-
20 金属鉱	579	171.8	80	150.9	499	175.7	198	271.2	6
21 砂利・砂	170	45.1	15	214.3	155	41.9	-	-	-
22 石材	2,768	100.6	3	33.3	2,765	100.8	45	562.5	-
23 原油	-	-	-	-	-	-	-	-	-
24 リン鉱石	-	-	-	-	-	-	-	-	-
25 石灰石	17	121.4	-	-	17	121.4	2	-	-
26 原塩	80	90.9	5	166.7	75	88.2	-	-	-
27 非金属鉱物	5,738	109.4	493	111.5	5,245	109.2	147	105.0	8
4 金属機械工業品 小計	162,003	106.5	70,078	107.9	91,925	105.4	19,021	135.1	11,717
28 鉄鋼	4,165	117.0	298	126.8	3,867	116.3	478	172.6	264
29 鋼材	16,077	117.7	13,561	116.5	2,516	124.5	1,594	294.1	1,515
30 非鉄金属	13,504	91.3	5,473	68.3	8,031	118.5	533	341.7	317
31 金属製品	13,554	113.6	3,585	128.6	9,969	109.0	786	152.6	213
32 鉄道車両	62	200.0	40	285.7	22	129.4	-	-	-
33 完成自動車	667	90.7	607	95.4	60	60.6	10	200.0	4
34 その他輸送用車両	39	144.4	20	666.7	19	79.2	-	-	-
35 二輪自動車	398	107.0	361	106.2	37	115.6	84	336.0	84
36 自動車部品	64,553	97.3	18,358	94.7	46,195	98.3	13,796	133.7	8,613
37 その他輸送機械	1,309	94.9	77	60.2	1,232	98.4	4	80.0	-
38 産業機械	22,976	114.2	15,456	119.6	7,520	104.4	1,115	69.4	399
39 電気機械	18,429	136.2	8,100	154.6	10,329	124.6	338	115.0	255
40 測量・光学・医療用機械	5,895	109.1	4,069	114.0	1,826	99.6	264	79.3	53
41 事務用機器	59	80.8	3	37.5	56	86.2	1	50.0	-
42 その他機械	316	169.9	70	291.7	246	151.9	18	1800.0	-
5 化学工業品 小計	75,297	103.4	45,990	101.8	29,307	106.0	9,251	158.8	7,620
43 陶磁器	1,212	70.0	438	71.5	774	69.2	26	162.5	-
44 セメント	408	106.0	44	81.5	364	110.0	2	200.0	-
45 ガラス類	1,986	91.7	401	69.6	1,585	99.7	4	133.3	-
46 窯業品	5,693	97.5	1,958	93.8	3,735	99.5	595	241.9	400
47 重油	-	-	-	-	-	-	-	-	-
48 石油製品	288	90.9	192	130.6	96	56.5	2	66.7	2
49 LNG(液化天然ガス)	-	-	-	-	-	-	-	-	-
50 LPG(液化石油ガス)	-	-	-	-	-	-	-	-	-
51 その他石油製品	1,030	146.3	967	163.9	63	55.3	10	38.5	10
52 コークス	67	291.3	14	1400.0	53	240.9	667	124.9	667
53 石炭製品	1,143	150.4	1,123	152.6	20	83.3	-	-	-
54 化学薬品	34,552	106.6	22,022	103.5	12,530	112.6	4,340	156.9	3,463
55 化学肥料	1,818	137.8	579	183.2	1,239	123.5	69	57.5	68
56 染料・塗料・合成樹脂・その他化学工業品	27,100	99.7	18,252	97.1	8,848	105.3	3,536	168.0	3,010
6 軽工業品 小計	10,343	100.2	3,764	87.2	6,579	109.5	938	103.2	332
57 紙・パルプ	1,056	70.2	300	38.1	756	105.6	405	77.3	2
58 糸及び紡績半製品	2,441	96.0	1,967	93.0	474	111.0	319	135.2	317
59 その他繊維工業品	2,060	112.4	596	95.2	1,464	121.4	-	-	-
60 砂糖	419	168.3	136	247.3	283	145.9	5	31.3	-
61 製造食品	3,218	95.6	562	105.6	2,656	93.7	193	238.3	10
62 飲料	441	139.6	130	112.1	311	155.5	11	30.6	3
63 水	332	96.0	8	47.1	324	98.5	-	-	-
64 たばこ	227	11350.0	2	100.0	225	-	-	-	-
65 その他食料工業品	149	89.8	63	95.5	86	86.0	5	500.0	-
7 雑工業品 小計	61,795	108.0	24,435	123.3	37,360	99.9	2,825	81.2	1,699
66 かん具	335	93.8	13	61.9	322	95.8	6	150.0	-
67 衣服・身用品・はきもの	10,151	106.0	1,618	137.1	8,533	101.6	48	69.6	-
68 文房具・運動娯楽用品・楽器	2,205	83.0	297	86.6	1,908	82.4	21	15.8	-
69 家具・装飾品	18,443	107.7	2,253	115.0	16,190	106.8	979	80.9	77
70 その他日用品	1,195	105.5	11	34.4	1,184	107.5	12	600.0	-
71 ゴム製品	23,470	115.6	19,483	124.9	3,987	84.8	1,267	75.7	1,163
72 木製品	2,895	93.5	202	63.5	2,693	97.0	10	23.8	2
73 その他製造工業品	3,101	104.5	558	152.5	2,543	97.8	482	140.1	457
8 特殊品 小計	40,261	104.3	25,148	100.8	15,113	110.6	4,128	43.8	2,087
74 金属くず	4,671	122.4	1,939	129.3	2,732	118.0	345	102.4	245
75 再利用資材	12,424	92.8	12,289	92.9	135	84.4	426	47.1	408
76 動植物性製造飼肥料	3,756	105.7	251	115.1	3,505	105.1	82	73.2	-
77 廃棄物	4	11.4	-	-	4	25.0	-	-	-
78 廃土砂	-	-	-	-	-	-	-	-	-
79 輸送用容器	16,716	103.0	9,665	102.6	7,051	103.5	1,010	116.8	752
80 取合せ品	2,690	168.8	1,004	175.5	1,686	165.0	2,265	31.4	682
9 分類不能のもの 小計	-	-	-	-	-	-	-	-	-
81 分類不能のもの	-	-	-	-	-	-	-	-	-
空コンテナ	99,378	106.8	70,101	103.9	29,277	114.4	33,542	97.9	10,478

(単位: TEU・%)

貿易			フィーダー(内国貿易の内訳)							
前年比	移入	前年比	計	前年比	輸出	前年比	輸入	前年比		
111.9	37,453	97.7	25,676	120.1	16,889	100.8	8,787	190.3	合 計	
112.6	14,389	106.3	25,490	119.5	16,706	99.9	8,784	190.9	実入りコンテナ計	
95.1	511	161.2	320	169.3	54	415.4	266	151.1	1 農水産品	小計
50.0	10	50.0	11	50.0	1	50.0	10	50.0	1 麦	
-	-	-	-	-	-	-	-	-	2 米	
-	32	246.2	5	45.5	-	-	5	45.5	3 とうもろこし	
-	-	-	-	-	-	-	-	-	4 豆類	
-	-	-	-	-	-	-	-	-	5 その他雑穀	
150.0	15	107.1	10	200.0	6	150.0	4	400.0	6 野菜・果物	
-	-	-	-	-	-	-	-	-	7 綿花	
-	42	190.9	7	53.8	-	-	7	70.0	8 その他農産品	
-	-	-	-	-	-	-	-	-	9 羊毛	
1566.7	97	461.9	54	540.0	47	4700.0	7	77.8	10 その他畜産品	
8.5	315	138.8	233	184.9	-	-	233	186.4	11 水産品	
37.6	792	1389.5	804	643.2	32	37.6	772	1930.0	2 林産品	小計
233.3	-	-	28	233.3	28	233.3	-	-	12 原木	
-	18	180.0	-	-	-	-	-	-	13 製材	
2.7	774	2276.5	774	797.9	2	2.7	772	3216.7	14 樹脂類	
-	-	-	-	-	-	-	-	-	15 木材チップ	
-	-	-	2	-	2	-	-	-	16 その他林産品	
-	-	-	-	-	-	-	-	-	17 薪炭	
28.0	378	216.0	310	164.9	8	16.0	302	218.8	3 鉱産品	小計
-	-	-	-	-	-	-	-	-	18 石炭	
600.0	192	266.7	192	263.0	-	-	192	266.7	19 鉄鉱石	
-	-	-	-	-	-	-	-	-	20 金属鉱	
-	45	2250.0	5	62.5	-	-	5	250.0	21 砂利・砂	
-	-	-	-	-	-	-	-	-	22 石材	
-	-	-	-	-	-	-	-	-	23 原油	
-	2	-	-	-	-	-	-	-	24 りん鉱石	
-	-	-	-	-	-	-	-	-	25 石灰石	
-	-	-	-	-	-	-	-	-	26 原塩	
18.6	139	143.3	113	109.7	8	18.6	105	175.0	27 非金属鉱物	
108.6	7,304	221.7	12,761	115.5	7,982	85.2	4,779	284.5	4 金属機械工業品	小計
121.7	214	356.7	257	584.1	106	706.7	151	520.7	28 鉄鋼	
281.1	79	2633.3	1,419	270.3	1,365	261.5	54	1800.0	29 鋼材	
960.6	216	175.6	430	328.2	259	784.8	171	174.5	30 非鉄金属	
46.2	573	1061.1	663	130.0	184	39.9	479	977.6	31 金属製品	
-	-	-	-	-	-	-	-	-	32 鉄道車両	
80.0	6	-	6	200.0	-	-	6	-	33 完成自動車	
-	-	-	-	-	-	-	-	-	34 その他輸送用車両	
350.0	-	-	46	657.1	46	766.7	-	-	35 二輪自動車	
107.0	5,183	228.0	8,809	108.4	5,638	79.3	3,171	313.0	36 自動車部品	
-	4	-	3	60.0	-	-	3	-	37 その他輸送機械	
35.2	716	151.4	950	62.4	308	28.5	642	144.9	38 産業機械	
115.4	83	113.7	111	88.8	31	33.0	80	258.1	39 電気機械	
53.0	211	90.6	67	155.8	45	140.6	22	200.0	40 測量・光学・医療用機械	
-	1	50.0	-	-	-	-	-	-	41 事務用機器	
-	18	-	-	-	-	-	-	-	42 その他機械	
152.2	1,631	199.4	7,250	161.9	6,062	150.9	1,188	258.3	5 化学工業品	小計
-	26	236.4	12	75.0	-	-	12	109.1	43 陶磁器	
-	2	200.0	2	200.0	-	-	2	200.0	44 セメント	
-	4	200.0	-	-	-	-	-	-	45 ガラス類	
178.6	195	886.4	330	1000.0	189	675.0	141	2820.0	46 窯業品	
-	-	-	-	-	-	-	-	-	47 重油	
100.0	-	-	2	66.7	2	100.0	-	-	48 石油製品	
-	-	-	-	-	-	-	-	-	49 LNG(液化天然ガス)	
-	-	-	-	-	-	-	-	-	50 LPG(液化石油ガス)	
38.5	-	-	10	38.5	10	38.5	-	-	51 その他石油製品	
130.8	-	-	384	156.7	384	156.7	-	-	52 コークス	
-	-	-	-	-	-	-	-	-	53 石炭製品	
158.7	877	150.2	3,800	159.1	3,134	158.4	666	162.4	54 化学薬品	
56.7	1	-	69	59.5	68	58.6	1	-	55 化学肥料	
155.6	526	309.4	2,641	160.9	2,275	141.0	366	1355.6	56 染料・塗料・合成樹脂・その他化学工業品	
97.9	606	106.3	422	76.0	7	11.9	415	83.7	6 軽工業品	小計
66.7	403	77.4	357	76.9	-	-	357	77.1	57 紙・パルプ	
134.3	2	-	6	300.0	4	200.0	2	-	58 糸及び紡績半製品	
-	-	-	-	-	-	-	-	-	59 その他繊維工業品	
-	5	31.3	5	31.3	-	-	5	31.3	60 砂糖	
13.2	183	3660.0	47	109.3	2	5.3	45	900.0	61 製造食品	
21.4	8	36.4	7	50.0	1	12.5	6	100.0	62 飲料	
-	-	-	-	-	-	-	-	-	63 水	
-	-	-	-	-	-	-	-	-	64 たばこ	
-	5	-	-	-	-	-	-	-	65 その他食料工業品	
82.6	1,126	79.3	2,019	61.3	1,214	62.1	805	60.2	7 雑工業品	小計
-	6	-	6	150.0	-	-	6	-	66 がん具	
-	48	129.7	41	63.1	-	-	41	110.8	67 衣服・身用品・はきもの	
-	21	16.8	21	15.9	-	-	21	16.9	68 文房具・運動娯楽用品・楽器	
151.0	902	77.8	673	57.9	23	56.1	650	58.0	69 家具・装飾品	
-	12	600.0	-	-	-	-	-	-	70 その他日用品	
71.6	104	216.7	788	51.0	732	47.7	56	622.2	71 ゴム製品	
50.0	8	21.1	10	25.0	2	50.0	8	22.2	72 木製品	
137.2	25	227.3	480	139.5	457	137.2	23	209.1	73 その他製造工業品	
81.9	2,041	29.7	1,604	110.2	1,347	114.0	257	94.1	8 特殊品	小計
108.4	100	90.1	306	94.7	245	108.4	61	62.9	74 金属くず	
45.1	18	-	376	48.8	358	46.5	18	-	75 再利用資材	
-	82	75.2	38	38.8	-	-	38	40.0	76 動植物性製造飼料	
-	-	-	-	-	-	-	-	-	77 廃棄物	
-	-	-	-	-	-	-	-	-	78 廃土砂	
105.9	258	166.5	727	327.5	606	409.5	121	163.5	79 輸送用容器	
96.9	1,583	24.3	157	373.8	138	394.3	19	271.4	80 取合せ品	
-	-	-	-	-	-	-	-	-	9 分類不能のもの	小計
-	-	-	-	-	-	-	-	-	81 分類不能のもの	
110.6	23,064	93.0	186	413.3	183	653.6	3	17.6	空コンテナ	

1. 17. 3 国際国内コンテナ貨物品種別表 (トン数)

	合計						国際コンテナ		
	計	前年比	輸移出	前年比	輸移入	前年比	計	前年比	輸出
合計	8,523,002	106.9	4,116,510	105.5	4,406,492	108.3	8,408,818	107.1	4,052,969
1 農水産品	238,463	102.2	38,996	86.5	199,467	106.0	235,212	101.7	38,964
1 小麦	1,169	105.7	14	63.6	1,155	106.5	1,169	105.7	14
2 米	141	50.0	-	-	141	50.0	141	50.0	-
3 とうもろこし	106	22.9	-	-	106	25.0	106	22.9	-
4 豆類	13,417	82.2	16	10.6	13,401	82.9	12,866	78.9	16
5 その他雑穀	7,794	884.7	-	-	7,794	884.7	7,794	884.7	-
6 野菜・果物	47,681	95.6	540	116.6	47,141	95.4	47,564	95.7	540
7 綿花	-	-	-	-	-	-	-	-	-
8 その他農産品	50,772	83.4	27,416	84.5	23,356	82.2	50,408	83.0	27,416
9 羊毛	-	-	-	-	-	-	-	-	-
10 その他畜産品	20,358	104.3	6,431	92.2	13,927	111.1	19,287	99.7	6,431
11 水産品	97,025	115.5	4,579	91.8	92,446	117.0	95,877	116.4	4,547
2 林産品	231,079	128.4	1,651	49.3	229,428	129.9	230,853	128.5	1,651
12 原木	7,547	90.2	779	119.7	6,768	87.7	7,547	91.1	779
13 製材	9,062	160.7	10	-	9,052	160.6	8,849	157.0	10
14 樹脂類	207,459	130.2	89	3.3	207,370	132.4	207,446	130.4	89
15 木材チップ	943	85.3	66	-	877	79.3	943	85.3	66
16 その他林産品	1,345	148.0	707	3535.0	638	71.8	1,345	148.0	707
17 薪炭	4,723	104.1	-	-	4,723	104.1	4,723	104.1	-
3 鉱産品	318,310	108.9	19,499	110.3	298,811	108.8	316,828	108.7	19,391
18 石炭	5,205	188.7	52	-	5,153	186.8	5,205	188.7	52
19 鉄鉱石	514	151.6	-	-	514	151.6	514	151.6	-
20 金属鉱	27,777	189.4	2,954	154.3	24,823	194.7	27,669	188.7	2,846
21 砂利・砂	5,829	49.1	302	159.8	5,527	47.3	5,829	49.1	302
22 石材	91,368	101.7	108	19.8	91,260	102.2	90,763	101.1	108
23 原油	-	-	-	-	-	-	-	-	-
24 リン鉱石	-	-	-	-	-	-	-	-	-
25 石灰石	661	129.4	-	-	661	129.4	621	121.5	-
26 原塩	2,607	88.9	79	232.4	2,528	87.2	2,607	88.9	79
27 非金属鉱物	184,349	108.8	16,004	106.7	168,345	109.0	183,620	108.9	16,004
4 金属機械工業品	3,371,665	109.9	1,615,279	106.9	1,756,386	112.7	3,320,990	109.0	1,585,078
28 鉄鋼	157,116	121.9	11,298	139.3	145,818	120.7	155,060	122.2	9,880
29 鋼材	569,212	123.6	509,318	123.8	59,894	121.3	566,576	123.0	506,976
30 非鉄金属	470,378	92.0	182,847	67.6	287,531	119.2	468,844	91.7	181,864
31 金属製品	290,371	115.4	80,905	117.2	209,466	114.7	289,264	115.0	80,673
32 鉄道車両	516	152.2	291	316.3	225	91.1	516	152.2	291
33 完成自動車	9,055	100.0	7,664	97.5	1,391	115.9	9,023	99.7	7,632
34 その他輸送用車両	474	154.9	272	1046.2	202	72.1	474	154.9	272
35 二輪自動車	7,188	122.6	6,759	125.8	429	87.7	6,824	119.7	6,395
36 自動車部品	1,117,039	105.1	399,967	102.7	717,072	106.5	1,080,040	103.1	378,699
37 その他輸送機械	15,359	91.1	1,061	65.6	14,298	93.8	15,350	91.1	1,061
38 産業機械	385,194	109.7	242,872	110.6	142,322	108.3	383,733	109.5	242,135
39 電気機械	273,501	137.0	118,555	146.3	154,946	130.7	270,720	136.4	115,794
40 測量・光学・医療用機械	71,828	108.0	52,509	112.7	19,319	96.8	70,269	109.1	52,445
41 事務用機器	1,010	77.9	41	14.3	969	95.8	1,000	77.1	41
42 その他機械	3,424	152.2	920	418.2	2,504	123.3	3,297	146.5	920
5 化学工業品	2,248,763	106.7	1,365,132	105.8	883,631	108.1	2,223,577	106.3	1,345,237
43 陶磁器	31,655	70.1	7,064	66.0	24,591	71.4	31,488	69.7	7,064
44 セメント	14,401	108.7	1,257	80.3	13,144	112.5	14,401	108.7	1,257
45 ガラス類	42,551	94.7	4,454	72.8	38,097	98.2	42,485	94.6	4,454
46 窯業品	156,247	102.9	46,750	100.9	109,497	103.8	153,708	102.6	44,906
47 重油	-	-	-	-	-	-	-	-	-
48 石油製品	8,938	93.8	6,048	130.1	2,890	59.2	8,938	93.8	6,048
49 LNG(液化天然ガス)	-	-	-	-	-	-	-	-	-
50 LPG(液化石油ガス)	-	-	-	-	-	-	-	-	-
51 その他石油製品	36,651	142.5	34,366	159.0	2,285	55.7	36,651	142.5	34,366
52 コークス	18,791	152.2	17,167	151.1	1,624	165.7	13,441	166.2	11,817
53 石炭製品	36,691	149.0	36,003	150.7	688	93.2	36,691	149.0	36,003
54 化学薬品	1,096,695	110.3	689,158	108.1	407,537	114.1	1,088,971	110.1	684,053
55 化学肥料	62,167	126.4	18,227	135.2	43,940	123.1	62,167	126.7	18,227
56 染料・塗料・合成樹脂・その他化学工業品	743,976	101.0	504,638	98.4	239,338	107.0	734,636	100.3	497,042
6 軽工業品	246,007	96.6	86,675	82.3	159,332	106.7	240,300	95.5	83,108
57 紙・パルプ	33,448	63.4	8,654	34.7	24,794	89.2	33,022	63.1	8,638
58 糸及び紡績半製品	62,507	98.4	51,479	95.1	11,028	117.3	59,036	95.9	48,008
59 その他繊維工業品	23,616	102.6	7,110	86.4	16,506	111.5	23,616	102.6	7,110
60 砂糖	15,053	180.1	5,029	297.4	10,024	150.4	15,053	180.1	5,029
61 製造食品	87,148	97.0	10,608	89.3	76,540	98.2	85,410	95.4	10,544
62 飲料	11,713	128.3	2,415	83.4	9,298	149.1	11,680	130.8	2,399
63 水	3,698	95.2	181	67.0	3,517	97.3	3,698	95.2	181
64 たばこ	5,100	36428.6	31	221.4	5,069	-	5,100	36428.6	31
65 その他食料工業品	3,724	90.3	1,168	91.3	2,556	89.9	3,685	89.4	1,168
7 雑工業品	945,061	105.6	432,903	118.4	512,158	96.8	938,578	105.1	429,019
66 かん具	3,365	89.8	219	64.0	3,146	92.3	3,365	89.8	219
67 衣服・身用品・はきもの	109,441	102.5	20,208	121.9	89,233	99.0	109,405	102.6	20,208
68 文房具・運動娯楽用品・楽器	39,393	73.6	4,511	77.9	34,882	73.1	39,393	73.7	4,511
69 家具・装飾品	235,041	103.0	24,847	107.4	210,194	102.5	232,603	102.1	24,411
70 その他日用品	15,095	103.7	234	56.9	14,861	105.0	15,054	103.4	234
71 ゴム製品	414,306	115.3	360,421	120.8	53,885	88.6	410,343	114.6	356,973
72 木製品	61,985	93.3	4,803	60.3	57,182	97.8	61,985	93.3	4,803
73 その他製造工業品	66,435	106.6	17,660	135.1	48,775	99.0	66,430	106.6	17,660
8 特殊品	923,654	98.3	556,375	98.8	367,279	97.5	902,480	103.9	550,521
74 金属くず	153,382	121.2	64,570	130.0	88,812	115.5	152,747	120.8	64,570
75 再利用資材	304,064	89.0	300,779	88.9	3,285	100.7	303,659	89.3	300,374
76 動植物性製造飼肥料	113,645	99.6	6,059	109.0	107,586	99.1	112,918	99.2	6,059
77 廃棄物	128	11.2	-	-	128	29.6	128	11.2	-
78 廃土砂	-	-	-	-	-	-	-	-	-
79 輸送用容器	286,253	108.3	159,631	104.7	126,622	113.3	283,953	109.5	158,560
80 取合せ品	66,182	71.9	25,336	154.3	40,846	54.0	49,075	175.8	20,958
9 分類不能のもの	-	-	-	-	-	-	-	-	-
81 分類不能のもの	-	-	-	-	-	-	-	-	-

(単位:トン・%)

(フィーダーを含む)			国内コンテナ(フィーダーを除く)							
前年比	輸入	前年比	計	前年比	移出	前年比	移入	前年比		
104.9	4,355,849	109.1	114,184	98.0	63,541	167.6	50,643	64.4	合 計	
87.2	196,248	105.2	3,251	150.3	32	8.3	3,219	180.9	1 農水産品 小計	
63.6	1,155	106.5	-	-	-	-	-	-	1 麦	
-	141	50.0	-	-	-	-	-	-	2 米	
-	106	25.0	-	-	-	-	-	-	3 とうもろこし	
10.6	12,850	79.5	551	3443.8	-	-	551	3443.8	4 豆類	
-	7,794	884.7	-	-	-	-	-	-	5 その他雑穀	
116.6	47,024	95.5	117	61.9	-	-	117	61.9	6 野菜・果物	
-	-	-	-	-	-	-	-	-	7	
84.5	22,992	81.4	364	242.7	-	-	364	242.7	8 その他農産品	
-	-	-	-	-	-	-	-	-	9 羊毛	
92.4	12,856	103.9	1,071	612.0	-	-	1,071	673.6	10 その他畜産品	
98.4	91,330	117.4	1,148	70.3	32	8.7	1,116	88.2	11 水産品	
49.3	229,202	130.0	226	77.7	-	-	226	77.7	2 林産品 小計	
119.7	6,768	88.7	-	-	-	-	-	-	12 原木	
-	8,839	156.8	213	-	-	-	213	-	13 製材	
3.3	207,357	132.5	13	6.2	-	-	13	6.2	14 樹脂類	
-	877	79.3	-	-	-	-	-	-	15 木材チップ	
3535.0	638	71.8	-	-	-	-	-	-	16 その他林産品	
-	4,723	104.1	-	-	-	-	-	-	17 薪炭	
109.7	297,437	108.6	1,482	201.9	108	-	1,374	187.2	3 鉱産品 小計	
-	5,153	186.8	-	-	-	-	-	-	18 石炭	
-	514	151.6	-	-	-	-	-	-	19 鉄鉱石	
148.6	24,823	194.7	108	-	108	-	-	-	20 金属鉱	
159.8	5,527	47.3	-	-	-	-	-	-	21 砂利・砂	
19.8	90,655	101.6	605	-	-	-	605	-	22 石材	
-	-	-	-	-	-	-	-	-	23 原油	
-	-	-	-	-	-	-	-	-	24 リン鉱石	
-	621	121.5	40	-	-	-	40	-	25 石灰石	
232.4	2,528	87.2	-	-	-	-	-	-	26 原塩	
106.7	167,616	109.1	729	99.3	-	-	729	99.3	27 非金属鉱物	
105.6	1,735,912	112.2	50,675	231.8	30,201	281.5	20,474	183.8	4 金属機械工業品 小計	
155.9	145,180	120.5	2,056	100.2	1,418	79.9	638	229.5	28 鉄鋼	
123.3	59,600	120.7	2,636	1318.0	2,342	1171.0	294	-	29 鋼材	
67.3	286,980	119.1	1,534	553.8	983	-	551	198.9	30 非鉄金属	
116.9	208,591	114.2	1,107	2635.7	232	-	875	2083.3	31 金属製品	
316.3	225	91.1	-	-	-	-	-	-	32 鉄道車両	
97.2	1,391	115.9	32	355.6	32	355.6	-	-	33 完成自動車	
1046.2	202	72.1	-	-	-	-	-	-	34 その他輸送用車両	
122.7	429	87.7	364	223.3	364	223.3	-	-	35 二輪自動車	
99.0	701,341	105.4	36,999	244.3	21,268	311.3	15,731	189.3	36 自動車部品	
65.6	14,289	93.8	9	-	-	-	9	-	37 その他輸送機械	
110.5	141,598	107.9	1,461	211.1	737	145.4	724	391.4	38 産業機械	
144.5	154,926	131.0	2,781	243.5	2,761	316.3	20	7.4	39 電気機械	
113.5	17,824	98.0	1,559	72.6	64	17.3	1,495	84.2	40 測量・光学・医療用機械	
14.3	959	94.9	10	-	-	-	10	-	41 事務用機器	
418.2	2,377	117.1	127	-	-	-	127	-	42 その他機械	
105.2	878,340	108.0	25,186	160.3	19,895	170.8	5,291	130.1	5 化学工業品 小計	
66.0	24,424	70.9	167	-	-	-	167	-	43 陶磁器	
80.3	13,144	112.5	-	-	-	-	-	-	44 セメント	
72.8	38,031	98.0	66	-	-	-	66	-	45 ガラス類	
100.8	108,802	103.4	2,539	122.9	1,844	102.7	695	256.5	46 窯業品	
-	-	-	-	-	-	-	-	-	47 重油	
130.1	2,890	59.2	-	-	-	-	-	-	48 石油製品	
-	-	-	-	-	-	-	-	-	49 LNG(液化天然ガス)	
-	-	-	-	-	-	-	-	-	50 LPG(液化石油ガス)	
159.0	2,285	55.7	-	-	-	-	-	-	51 その他石油製品	
158.9	1,624	248.7	5,350	125.7	5,350	136.2	-	-	52 コークス	
150.7	688	93.2	-	-	-	-	-	-	53 石炭製品	
107.8	404,918	114.0	7,724	159.5	5,105	175.4	2,619	135.5	54 化学薬品	
136.1	43,940	123.1	-	-	-	-	-	-	55 化学肥料	
97.4	237,594	107.0	9,340	209.5	7,596	260.0	1,744	113.5	56 染料・塗料・合成樹脂・その他化学工業品	
80.7	157,192	105.7	5,707	198.2	3,567	153.8	2,140	381.5	6 軽工業品 小計	
34.7	24,384	89.0	426	101.2	16	145.5	410	100.0	57 紙・パルプ	
92.0	11,028	117.3	3,471	177.5	3,471	177.5	-	-	58 糸及び紡績半製品	
86.4	16,506	111.5	-	-	-	-	-	-	59 その他繊維工業品	
297.4	10,024	150.4	-	-	-	-	-	-	60 砂糖	
91.1	74,866	96.1	1,738	571.7	64	21.1	1,674	-	61 製造食品	
84.3	9,281	152.6	33	16.6	16	33.3	17	11.3	62 飲料	
67.0	3,517	97.3	-	-	-	-	-	-	63 水	
221.4	5,069	-	-	-	-	-	-	-	64 たばこ	
91.3	2,517	88.5	39	-	-	-	39	-	65 その他食料工業品	
117.7	509,559	96.4	6,483	359.8	3,884	326.9	2,599	423.3	7 雑工業品 小計	
64.0	3,146	92.3	-	-	-	-	-	-	66 がん具	
122.3	89,197	98.9	36	59.0	-	-	36	-	67 衣服・身用品・はきもの	
77.9	34,882	73.1	-	-	-	-	-	-	68 文房具・運動娯楽用品・楽器	
105.9	208,192	101.6	2,438	660.7	436	495.5	2,002	712.5	69 家具・備用品	
56.9	14,820	104.8	41	1025.0	-	-	41	1025.0	70 その他日用品	
120.0	53,370	88.1	3,963	294.9	3,448	331.9	515	168.9	71 ゴム製品	
60.3	57,182	97.8	-	-	-	-	-	-	72 木製品	
135.1	48,770	99.0	5	-	-	-	5	-	73 その他製造工業品	
99.8	351,959	111.0	21,174	29.8	5,854	50.3	15,320	25.8	8 特殊品 小計	
130.0	88,177	114.9	635	336.0	-	-	635	336.0	74 金属くず	
89.2	3,285	100.7	405	27.8	405	27.8	-	-	75 再利用資材	
109.0	106,859	98.7	727	252.4	-	-	727	252.4	76 動植物性製造飼料	
-	128	29.6	-	-	-	-	-	-	77 廃棄物	
-	-	-	-	-	-	-	-	-	78 廃土砂	
107.1	125,393	112.9	2,300	45.5	1,071	24.5	1,229	180.7	79 輸送用容器	
197.6	28,117	162.4	17,107	26.7	4,378	75.3	12,729	21.8	80 取合せ品	
-	-	-	-	-	-	-	-	-	9 分類不能のもの 小計	
-	-	-	-	-	-	-	-	-	81 分類不能のもの	

1. 17. 4 外貿内貿コンテナ貨物品種別表（トン数）

	外国貿易(ダイレクト)						内国貿易		
	計	前年比	輸出	前年比	輸入	前年比	計	前年比	移出
合計	7,785,168	105.4	3,645,989	104.3	4,139,179	106.4	737,834	126.4	470,521
1 農水産品	226,137	100.1	37,340	84.1	188,797	104.1	12,326	164.1	1,656
1 麦	796	216.9	-	-	796	216.9	373	50.5	14
2 米	141	50.0	-	-	141	50.0	-	-	-
3 とうもろこし	106	25.0	-	-	106	25.0	-	-	-
4 豆類	12,712	79.8	16	10.6	12,696	80.5	705	177.6	-
5 その他雑穀	7,794	884.7	-	-	7,794	884.7	-	-	-
6 野菜・果物	47,279	95.3	364	94.8	46,915	95.3	402	132.7	176
7 綿花	-	-	-	-	-	-	-	-	-
8 その他農産品	50,254	83.3	27,416	84.8	22,838	81.6	518	97.4	-
9 羊毛	-	-	-	-	-	-	-	-	-
10 その他畜産品	17,645	92.5	4,997	71.9	12,648	104.3	2,713	626.6	1,434
11 水産品	89,410	113.2	4,547	98.8	84,863	114.1	7,615	150.3	32
2 林産品	201,803	115.1	870	245.8	200,933	114.8	29,276	638.4	781
12 原木	6,869	86.2	101	30.2	6,768	88.7	678	169.9	678
13 製材	8,849	164.7	10	-	8,839	164.5	213	80.4	-
14 樹脂類	179,100	115.1	12	-	179,088	115.1	28,359	753.4	77
15 木材チップ	943	85.3	66	-	877	79.3	-	-	-
16 その他林産品	1,319	145.1	681	3405.0	638	71.8	26	-	26
17 薪炭	4,723	107.8	-	-	4,723	107.8	-	-	-
3 鉱産品	305,747	107.4	19,090	120.5	286,657	106.6	12,563	166.1	409
18 石炭	5,205	196.3	52	-	5,153	194.4	-	-	-
19 鉄鉱石	514	151.6	-	-	514	151.6	-	-	-
20 金属鉱	20,891	174.3	2,846	151.7	18,045	178.5	6,886	257.0	108
21 砂利・砂	5,829	49.1	302	159.8	5,527	47.3	-	-	-
22 石材	90,576	101.2	108	32.0	90,468	101.4	792	280.9	-
23 原油	-	-	-	-	-	-	-	-	-
24 リン鉱石	-	-	-	-	-	-	-	-	-
25 石灰石	621	121.5	-	-	621	121.5	40	-	-
26 原塩	2,607	88.9	79	232.4	2,528	87.2	-	-	-
27 非金属鉱物	179,504	108.9	15,703	117.1	163,801	108.1	4,845	107.8	301
4 金属機械工業品	3,033,708	106.7	1,405,759	105.6	1,627,949	107.8	337,957	149.3	209,520
28 鉄鋼	147,146	117.5	7,510	130.3	139,636	116.9	9,970	270.0	3,788
29 鋼材	518,049	117.1	460,228	117.1	57,821	117.3	51,163	278.8	49,090
30 非鉄金属	456,138	90.0	175,339	65.1	280,799	118.2	14,240	303.9	7,508
31 金属製品	276,747	115.0	77,799	132.3	198,948	109.5	13,624	122.9	3,106
32 鉄道車両	516	152.2	291	316.3	225	91.1	-	-	-
33 完成自動車	8,971	99.4	7,632	97.6	1,339	111.6	84	240.0	32
34 その他輸送用車両	474	154.9	272	1046.2	202	72.1	-	-	-
35 二輪自動車	5,953	108.8	5,524	110.7	429	89.2	1,235	316.7	1,235
36 自動車部品	901,626	99.0	266,413	100.8	635,213	98.3	215,413	141.4	133,554
37 その他輸送機械	15,316	91.4	1,061	69.9	14,255	93.5	43	43.0	-
38 産業機械	360,714	111.9	235,939	116.7	124,775	103.9	24,480	84.8	6,933
39 電気機械	268,738	137.4	115,305	148.0	153,433	130.3	4,763	119.6	3,250
40 測量・光学・医療用機械	69,023	108.3	51,485	112.8	17,538	97.0	2,805	100.3	1,024
41 事務用機器	1,000	77.8	41	14.3	959	96.0	10	83.3	-
42 その他機械	3,297	146.9	920	429.9	2,377	117.1	127	2116.7	-
5 化学工業品	2,021,456	103.4	1,178,640	101.9	842,816	105.6	227,307	148.9	186,492
43 陶磁器	31,266	69.7	7,064	66.6	24,202	70.7	389	120.4	-
44 セメント	14,331	108.5	1,257	80.3	13,074	112.3	70	189.2	-
45 ガラス類	42,485	94.7	4,454	73.0	38,031	98.1	66	124.5	-
46 窯業品	146,263	98.1	40,968	93.0	105,295	100.2	9,984	370.7	5,782
47 重油	-	-	-	-	-	-	-	-	-
48 石油製品	8,876	93.9	5,986	130.3	2,890	59.5	62	78.5	62
49 LNG(液化天然ガス)	-	-	-	-	-	-	-	-	-
50 LPG(液化石油ガス)	-	-	-	-	-	-	-	-	-
51 その他石油製品	36,277	146.4	33,992	164.4	2,285	55.7	374	40.0	374
52 コークス	2,066	299.4	442	1194.6	1,624	248.7	16,725	143.5	16,725
53 石炭製品	36,691	149.0	36,003	150.7	688	93.2	-	-	-
54 化学薬品	985,481	107.6	602,659	104.7	382,822	112.4	111,214	142.4	86,499
55 化学肥料	60,655	132.9	16,750	168.2	43,905	123.0	1,512	42.9	1,477
56 染料・塗料・合成樹脂・その他化学工業品	657,065	96.4	429,065	93.3	228,000	102.9	86,911	157.2	75,573
6 軽工業品	232,888	96.6	82,933	81.9	149,955	107.2	13,119	97.5	3,742
57 紙・パルプ	27,269	62.0	8,638	34.7	18,631	97.3	6,179	70.9	16
58 糸及び紡績半製品	58,889	95.7	47,900	91.9	10,989	116.9	3,618	181.1	3,579
59 その他繊維工業品	23,616	103.3	7,110	87.5	16,506	112.0	-	-	-
60 砂糖	14,938	185.8	5,029	297.4	9,909	156.0	115	36.4	-
61 製造食品	84,173	95.3	10,510	100.4	73,663	94.7	2,975	194.1	98
62 飲料	11,520	134.5	2,366	89.5	9,154	154.6	193	34.3	49
63 水	3,698	98.6	181	131.2	3,517	97.3	-	-	-
64 たばこ	5,100	36428.6	31	221.4	5,069	-	-	-	-
65 その他食料工業品	3,685	90.2	1,168	94.0	2,517	88.5	39	105.4	-
7 雑工業品	898,085	108.2	402,390	124.7	495,695	97.8	46,976	72.0	30,513
66 かん具	3,271	88.5	219	76.3	3,052	89.6	94	170.9	-
67 衣服・身用品・はきもの	108,882	103.0	20,208	125.5	88,674	99.0	559	53.9	-
68 文房具・運動娯楽用品・楽器	38,875	77.7	4,511	80.4	34,364	77.3	518	15.0	-
69 家具・装飾品	221,257	105.0	24,143	108.1	197,114	104.6	13,784	78.6	704
70 その他日用品	15,054	103.4	234	56.9	14,820	104.8	41	1025.0	-
71 ゴム製品	391,649	120.8	339,455	128.7	52,194	86.5	22,657	64.5	20,966
72 木製品	61,784	94.5	4,764	60.5	57,020	99.1	201	19.6	39
73 その他製造工業品	57,313	103.5	8,856	142.0	48,457	98.6	9,122	131.6	8,804
8 特殊品	865,344	103.9	518,967	99.3	346,377	111.5	58,310	54.8	37,408
74 金属くず	141,888	123.0	55,622	133.5	86,266	117.0	11,494	102.5	8,948
75 再利用資材	294,802	91.4	291,957	91.4	2,845	87.2	9,262	49.2	8,822
76 動植物性製造飼肥料	111,870	100.6	6,059	111.3	105,811	100.1	1,775	60.9	-
77 廃棄物	128	11.2	-	-	128	29.6	-	-	-
78 廃土砂	-	-	-	-	-	-	-	-	-
79 輸送用容器	270,701	105.9	147,184	101.2	123,517	112.0	15,552	181.0	12,447
80 取合せ品	45,955	169.4	18,145	182.2	27,810	162.0	20,227	31.2	7,191
9 分類不能のもの	-	-	-	-	-	-	-	-	-
81 分類不能のもの	-	-	-	-	-	-	-	-	-

(単位:トン・%)

		フィーダー(内国貿易の内訳)								
前年比	移入	前年比	計	前年比	輸出	前年比	輸入	前年比		
116.1	267,313	149.7	623,650	133.5	406,980	110.8	216,670	217.0	合 計	
247.5	10,670	156.0	9,075	169.8	1,624	569.8	7,451	147.2	1 農水産品	小計
63.6	359	50.1	373	50.5	14	63.6	359	50.1	1 麦	
-	-	-	-	-	-	-	-	-	2 米	
-	-	-	-	-	-	-	-	-	3 とうもろこし	
-	705	177.6	154	40.4	-	-	154	40.4	4 豆類	
-	-	-	-	-	-	-	-	-	5 その他雑穀	
222.8	226	100.9	285	250.0	176	222.8	109	311.4	6 野菜・果物	
-	-	-	-	-	-	-	-	-	7 綿花	
-	518	124.5	154	40.3	-	-	154	57.9	8 その他農産品	
-	-	-	-	-	-	-	-	-	9 羊毛	
5515.4	1,279	314.3	1,642	636.4	1,434	14340.0	208	83.9	10 その他畜産品	
8.3	7,583	162.1	6,467	188.4	-	-	6,467	189.4	11 水産品	
26.1	28,495	1792.1	29,050	676.4	781	26.1	28,269	2176.2	2 林産品	小計
213.9	-	-	678	213.9	678	213.9	-	-	12 原木	
-	213	80.4	-	-	-	-	-	-	13 製材	
2.9	28,282	2606.6	28,346	797.4	77	2.9	28,269	3227.1	14 樹脂類	
-	-	-	-	-	-	-	-	-	15 木材チップ	
-	-	-	26	-	26	-	-	-	16 その他林産品	
-	-	-	-	-	-	-	-	-	17 薪炭	
22.3	12,154	212.1	11,081	162.2	301	16.4	10,780	215.8	3 鉱産品	小計
-	-	-	-	-	-	-	-	-	18 石炭	
276.9	6,778	256.7	6,778	253.0	-	-	6,778	256.7	19 鉄鉱石	
-	-	-	-	-	-	-	-	-	20 金属鉱	
-	792	1070.3	187	66.3	-	-	187	252.7	21 砂利・砂	
-	-	-	-	-	-	-	-	-	22 石材	
-	-	-	-	-	-	-	-	-	23 原油	
-	40	-	-	-	-	-	-	-	24 りん鉱石	
-	-	-	-	-	-	-	-	-	25 石灰石	
19.0	4,544	156.3	4,116	109.4	301	19.0	3,815	175.5	26 原塩	
116.9	128,437	272.8	287,282	140.5	179,319	106.4	107,963	300.3	4 金属機械工業品	小計
161.4	6,182	459.6	7,914	482.6	2,370	413.6	5,544	519.6	28 鉄鋼	
268.9	2,073	2229.0	48,527	267.3	46,748	258.9	1,779	1912.9	29 鋼材	
680.1	6,732	187.9	12,706	288.2	6,525	591.0	6,181	187.0	30 非鉄金属	
30.5	10,518	1170.0	12,517	113.3	2,874	28.2	9,643	1125.2	31 金属製品	
-	-	-	-	-	-	-	-	-	32 鉄道車両	
91.4	52	-	52	200.0	-	-	52	-	33 完成自動車	
-	-	-	-	-	-	-	-	-	34 その他輸送用車両	
323.3	-	-	871	383.7	871	397.7	-	-	35 二輪自動車	
106.7	81,859	302.3	178,414	130.1	112,286	94.8	66,128	352.4	36 自動車部品	
-	43	-	34	34.0	-	-	34	-	37 その他輸送機械	
39.6	17,547	154.6	23,019	81.7	6,196	36.4	16,823	150.6	38 産業機械	
103.6	1,513	179.5	1,982	69.8	489	21.6	1,493	260.1	39 電気機械	
111.2	1,781	95.0	1,246	191.7	960	174.2	286	288.9	40 測量・光学・医療用機械	
-	10	83.3	-	-	-	-	-	-	41 事務用機器	
-	127	-	-	-	-	-	-	-	42 その他機械	
140.3	40,815	206.9	202,121	147.6	166,597	137.3	35,524	226.8	5 化学工業品	小計
-	389	180.9	222	68.7	-	-	222	103.3	43 陶磁器	
-	70	189.2	70	189.2	-	-	70	189.2	44 セメント	
-	66	178.4	-	-	-	-	-	-	45 ガラス類	
253.7	4,202	1015.0	7,445	1187.4	3,938	813.6	3,507	2452.4	46 窯業品	
-	-	-	-	-	-	-	-	-	47 重油	
117.0	-	-	62	78.5	62	117.0	-	-	48 石油製品	
-	-	-	-	-	-	-	-	-	49 LNG(液化天然ガス)	
-	-	-	-	-	-	-	-	-	50 LPG(液化石油ガス)	
40.0	-	-	374	40.0	374	40.0	-	-	51 その他石油製品	
147.7	-	-	11,375	153.7	11,375	153.7	-	-	52 コークス	
-	-	-	-	-	-	-	-	-	53 石炭製品	
140.5	24,715	149.5	103,490	141.3	81,394	138.8	22,096	151.3	54 化学薬品	
41.9	35	-	1,512	44.1	1,477	43.0	35	-	55 化学肥料	
142.2	11,338	534.8	77,571	152.6	67,977	135.3	9,594	1645.6	56 染料・塗料・合成樹脂・その他化学工業品	
94.2	9,377	98.8	7,412	70.1	175	10.6	7,237	81.1	6 軽工業品	小計
35.6	6,163	71.1	5,753	69.4	-	-	5,753	69.7	57 紙・パルプ	
179.1	39	-	147	350.0	108	257.1	39	-	58 糸及び紡績半製品	
-	-	-	-	-	-	-	-	-	59 その他繊維工業品	
-	115	36.4	115	36.4	-	-	115	36.4	60 砂糖	
7.0	2,877	2301.6	1,237	100.7	34	3.1	1,203	962.4	61 製造食品	
19.6	144	46.2	160	44.1	33	16.3	127	78.9	62 飲料	
-	-	-	-	-	-	-	-	-	63 水	
-	-	-	-	-	-	-	-	-	64 たばこ	
-	39	-	-	-	-	-	-	-	65 その他食料工業品	
70.8	16,463	74.4	40,493	63.9	26,629	63.6	13,864	64.4	7 雑工業品	小計
-	94	-	94	170.9	-	-	94	-	66 がん具	
-	559	98.9	523	53.6	-	-	523	92.6	67 衣服・身用品・はきもの	
-	518	15.8	518	15.0	-	-	518	15.9	68 文房具・運動娯楽用品・楽器	
87.6	13,080	78.1	11,346	66.1	268	37.4	11,078	67.3	69 家具装飾品	
-	41	1025.0	-	-	-	-	-	-	70 その他日用品	
60.5	1,691	329.6	18,694	55.3	17,518	52.1	1,176	565.4	71 ゴム製品	
41.9	162	17.4	201	19.8	39	41.9	162	17.5	72 木製品	
128.8	318	324.5	9,117	131.5	8,804	128.8	313	319.4	73 その他製造工業品	
92.2	20,902	31.7	37,136	105.0	31,554	109.2	5,582	86.5	8 特殊品	小計
111.4	2,546	79.9	10,859	98.5	8,948	111.4	1,911	63.8	74 金属くず	
46.8	440	-	8,857	51.0	8,417	48.4	440	-	75 再利用資材	
-	1,775	63.4	1,048	39.9	-	-	1,048	41.7	76 動植物性製造飼肥料	
-	-	-	-	-	-	-	-	-	77 廃棄物	
-	-	-	-	-	-	-	-	-	78 廃土砂	
175.0	3,105	209.5	13,252	374.2	11,376	415.3	1,876	233.9	79 輸送用容器	
111.2	13,036	22.3	3,120	392.5	2,813	433.4	307	210.3	80 取合せ品	
-	-	-	-	-	-	-	-	-	9 分類不能のもの	小計
-	-	-	-	-	-	-	-	-	81 分類不能のもの	

1. 18. 1 コンテナ貨物年次表(20フィート換算個数)

区分 年次	合 計				国際コンテナ貨物				国内コンテナ貨物			
	計		輸出	移入	計		輸出	輸入	計		移出	移入
	前年比	前年比			前年比	前年比						
平成4	285,745	101.3	142,439	143,306	255,717	101.9	127,647	128,070	30,028	95.7	14,792	15,236
5	317,551	111.1	158,857	158,694	289,328	113.1	144,342	144,986	28,223	94.0	14,515	13,708
6	373,694	117.7	187,630	186,064	346,189	119.7	173,044	173,145	27,505	97.5	14,586	12,919
7	448,690	120.1	225,508	223,182	421,997	121.9	211,795	210,202	26,693	97.0	13,713	12,980
8	431,443	96.2	214,497	216,946	401,575	95.2	200,303	201,272	29,868	111.9	14,194	15,674
9	409,753	95.0	206,585	203,168	388,484	96.7	195,689	192,795	21,269	71.2	10,896	10,373
10	375,460	91.6	188,236	187,224	350,817	90.3	173,720	177,097	24,643	115.9	14,516	10,127
11	407,865	108.6	200,585	207,280	376,645	107.4	184,632	192,013	31,220	126.7	15,953	15,267
12	412,043	101.0	203,611	208,432	373,336	99.1	184,252	189,084	38,707	124.0	19,359	19,348
13	387,074	93.9	192,451	194,623	351,844	94.2	173,999	177,845	35,230	91.0	18,452	16,778
14	397,831	102.8	197,028	200,803	351,112	99.8	174,011	177,101	46,719	132.6	23,017	23,702
15	443,870	111.6	223,844	220,026	383,767	109.3	200,645	183,122	60,103	128.6	23,199	36,904
16	472,439	106.4	236,513	235,926	407,251	106.1	214,989	192,262	65,188	108.5	21,524	43,664
17	483,799	102.4	243,406	240,393	416,234	102.2	222,589	193,645	67,565	103.6	20,817	46,748
18	468,950	96.9	238,092	230,858	408,493	98.1	218,736	189,757	60,457	89.5	19,356	41,101
19	493,891	105.3	247,040	246,851	422,434	103.4	222,331	200,103	71,457	118.2	24,709	46,748
20	531,728	107.7	265,365	266,363	462,824	109.6	244,676	218,148	68,904	96.4	20,689	48,215
21	409,229	77.0	209,535	199,694	371,367	80.2	197,323	174,044	37,862	54.9	12,212	25,650
22	480,228	117.3	242,056	238,172	429,312	115.6	228,028	201,284	50,916	134.5	14,028	36,888
23	512,033	106.6	257,717	254,316	454,460	105.9	242,227	212,233	57,573	113.1	15,490	42,083
24	506,107	98.8	254,268	251,839	459,114	101.0	241,786	217,328	46,993	81.6	12,482	34,511
25	487,669	96.4	244,451	243,218	446,019	97.1	233,163	212,856	41,650	88.6	11,288	30,362
26	484,948	99.4	243,365	241,583	449,956	100.9	230,706	219,250	34,992	84.0	12,659	22,333
27	498,798	102.9	248,962	249,836	455,761	101.3	237,854	217,907	43,037	123.0	11,108	31,929
28	517,297	103.7	260,244	257,053	469,926	103.1	246,588	223,338	47,371	110.1	13,656	33,715
29	546,182	105.6	276,521	269,661	500,368	106.5	259,373	240,995	45,814	96.7	17,148	28,666

国際コンテナ：外国貿易とフィーダーを加えたもの。北九州港における実質的外国貿易貨物量である。

フィーダー：本線輸送に対する支線輸送。国内の他の港湾で中継され、外国の港湾との間で取り引きされる貨物をいう。内国貿易の内数。

国内コンテナ：内国貿易からフィーダーを差し引いたもの。北九州港における純粋な内国貿易貨物量である。

実入コンテナ・空コンテナの合計値

1. 19. 2 コンテナ貨物年次表(トン数)

区分 年次	合 計				国際コンテナ貨物				国内コンテナ貨物			
	計		輸出	移入	計		輸出	輸入	計		移出	移入
	前年比	前年比			前年比	前年比						
平成4	4,595,338	106.7	2,555,565	2,039,773	4,230,211	108.0	2,306,317	1,923,894	365,127	94.1	249,248	115,879
5	5,089,667	110.8	2,811,960	2,277,707	4,729,306	111.8	2,554,323	2,174,983	360,361	98.7	257,637	102,724
6	5,825,622	114.5	3,070,160	2,755,462	5,464,096	115.5	2,803,094	2,661,002	361,526	100.3	267,066	94,460
7	7,067,839	121.3	3,563,398	3,504,441	6,726,476	123.1	3,338,199	3,388,277	341,363	94.4	225,199	116,164
8	6,095,729	86.2	2,804,865	3,290,864	5,851,407	87.0	2,664,326	3,187,081	244,322	71.6	140,539	103,783
9	4,800,944	78.8	2,115,965	2,684,979	4,622,862	79.0	2,005,169	2,617,693	178,082	72.9	110,796	67,286
10	4,019,361	83.7	1,594,245	2,425,116	3,850,716	83.3	1,490,645	2,360,071	168,645	94.7	103,600	65,045
11	3,745,591	93.2	1,378,914	2,366,677	3,598,833	93.5	1,281,889	2,316,944	146,758	87.0	97,025	49,733
12	6,150,246	164.2	2,091,991	4,058,255	5,984,585	166.3	2,009,383	3,975,202	165,661	112.9	82,608	83,053
13	5,792,531	94.2	2,005,608	3,786,923	5,655,906	94.5	1,935,909	3,719,997	136,625	82.5	69,699	66,926
14	6,040,999	104.3	2,372,724	3,668,275	5,920,702	104.7	2,308,879	3,611,823	120,297	88.0	63,845	56,452
15	6,733,267	111.5	2,963,661	3,769,606	6,610,043	111.6	2,899,450	3,710,593	123,224	102.4	64,211	59,013
16	7,249,856	107.7	3,291,423	3,958,433	7,088,371	107.2	3,212,829	3,875,542	161,485	131.0	78,594	82,891
17	7,461,673	102.9	3,410,847	4,050,826	7,276,789	102.7	3,324,087	3,952,702	184,884	114.5	86,760	98,124
18	7,451,281	99.9	3,456,733	3,994,548	7,250,845	99.6	3,390,213	3,860,632	200,436	108.4	66,520	133,916
19	7,672,845	103.0	3,490,146	4,182,699	7,419,747	102.3	3,416,668	4,003,079	253,098	126.3	73,478	179,620
20	8,161,651	106.4	3,626,029	4,535,622	7,925,532	106.8	3,567,059	4,358,473	236,119	93.3	58,970	177,149
21	6,444,394	79.0	3,068,572	3,375,822	6,383,056	80.5	3,042,009	3,341,047	61,338	26.0	26,563	34,775
22	7,456,910	115.7	3,474,274	3,982,636	7,374,825	115.5	3,432,752	3,942,073	82,085	133.8	41,522	40,563
23	7,729,766	103.7	3,494,762	4,235,004	7,632,235	103.5	3,440,235	4,192,000	97,531	118.8	54,527	43,004
24	7,516,795	97.2	3,459,822	4,056,973	7,451,993	97.6	3,443,672	4,008,321	64,802	66.4	16,150	48,652
25	7,437,189	98.9	3,507,421	3,929,768	7,389,036	99.2	3,497,053	3,891,983	48,153	74.3	10,368	37,785
26	7,581,967	101.9	3,495,252	4,086,715	7,546,595	102.1	3,484,790	4,061,805	35,372	73.5	10,462	24,910
27	7,697,163	101.5	3,701,514	3,995,649	7,627,614	101.1	3,678,166	3,949,448	69,549	196.6	23,348	46,201
28	7,971,346	103.6	3,901,454	4,069,892	7,854,781	103.0	3,863,542	3,991,239	116,565	167.6	37,912	78,653
29	8,523,002	106.9	4,116,510	4,406,492	8,408,818	107.1	4,052,969	4,355,849	114,184	98.0	63,541	50,643

国際コンテナ：外国貿易とフィーダーを加えたもの。北九州港における実質的外国貿易貨物量である。

フィーダー：本線輸送に対する支線輸送。国内の他の港湾で中継され、外国の港湾との間で取り引きされる貨物をいう。内国貿易の内数。

国内コンテナ：内国貿易からフィーダーを差し引いたもの。北九州港における純粋な内国貿易貨物量である。

(単位:TEU・%)

外国貿易 (ダイレクト)				内国貿易				フィーダー (内国貿易の内数)				年次
計	前年比	輸出	輸入	計	前年比	移出	移入	計	前年比	輸出	輸入	
209,806	117.7	103,500	106,306	107,745	100.2	55,357	52,388	79,522	102.7	40,842	38,680	5
271,131	129.2	135,257	135,874	102,563	95.2	52,373	50,190	75,058	94.4	37,787	37,271	6
368,151	135.8	184,429	183,722	80,539	78.5	41,079	39,460	53,846	71.7	27,366	26,480	7
354,705	96.3	176,688	178,017	76,738	95.3	37,809	38,929	46,870	87.0	23,615	23,255	8
349,511	98.5	174,317	175,194	60,242	78.5	32,268	27,974	38,973	83.2	21,372	17,601	9
320,125	91.6	155,757	164,368	55,335	91.9	32,479	22,856	30,692	78.8	17,963	12,729	10
349,854	109.3	168,263	181,591	58,011	104.8	32,322	25,689	26,791	87.3	16,369	10,422	11
355,059	101.5	171,558	183,501	56,984	98.2	32,053	24,931	18,277	68.2	12,694	5,583	12
338,033	95.2	164,119	173,914	49,041	86.1	28,332	20,709	13,811	75.6	9,880	3,931	13
338,830	100.2	164,876	173,954	59,001	120.3	32,152	26,849	12,282	88.9	9,135	3,147	14
375,625	110.9	193,938	181,687	68,245	115.7	29,906	38,339	8,142	66.3	6,707	1,435	15
400,402	106.6	209,411	190,991	72,037	105.6	27,102	44,935	6,849	84.1	5,578	1,271	16
407,695	101.8	215,606	192,089	76,104	105.6	27,800	48,304	8,539	124.7	6,983	1,556	17
400,413	98.2	212,583	187,830	68,537	90.1	25,509	43,028	8,080	94.6	6,153	1,927	18
412,259	103.0	215,380	196,879	81,632	119.1	31,660	49,972	10,175	125.9	6,951	3,224	19
452,670	109.8	240,081	212,589	79,058	96.8	25,284	53,774	10,154	99.8	4,595	5,559	20
358,454	79.2	188,111	170,343	50,775	64.2	21,424	29,351	12,913	127.2	9,212	3,701	21
405,805	113.2	211,655	194,150	74,423	146.6	30,401	44,022	23,507	182.0	16,373	7,134	22
428,555	105.6	226,247	202,308	83,478	112.2	31,470	52,008	25,905	110.2	15,980	9,925	23
434,149	101.3	226,439	207,710	71,958	86.2	27,829	44,129	24,965	96.4	15,347	9,618	24
417,133	96.1	215,972	201,161	70,536	98.0	28,479	42,057	28,886	115.7	17,191	11,695	25
425,907	102.1	216,483	209,424	59,041	83.7	26,882	32,159	24,049	83.3	14,223	9,826	26
433,076	101.7	221,769	211,307	65,722	111.3	27,193	38,529	22,685	94.3	16,085	6,600	27
448,555	103.6	229,835	218,720	68,742	104.6	30,409	38,333	21,371	94.2	16,753	4,618	28
474,692	105.8	242,484	232,208	71,490	104.0	34,037	37,453	25,676	120.1	16,889	8,787	29

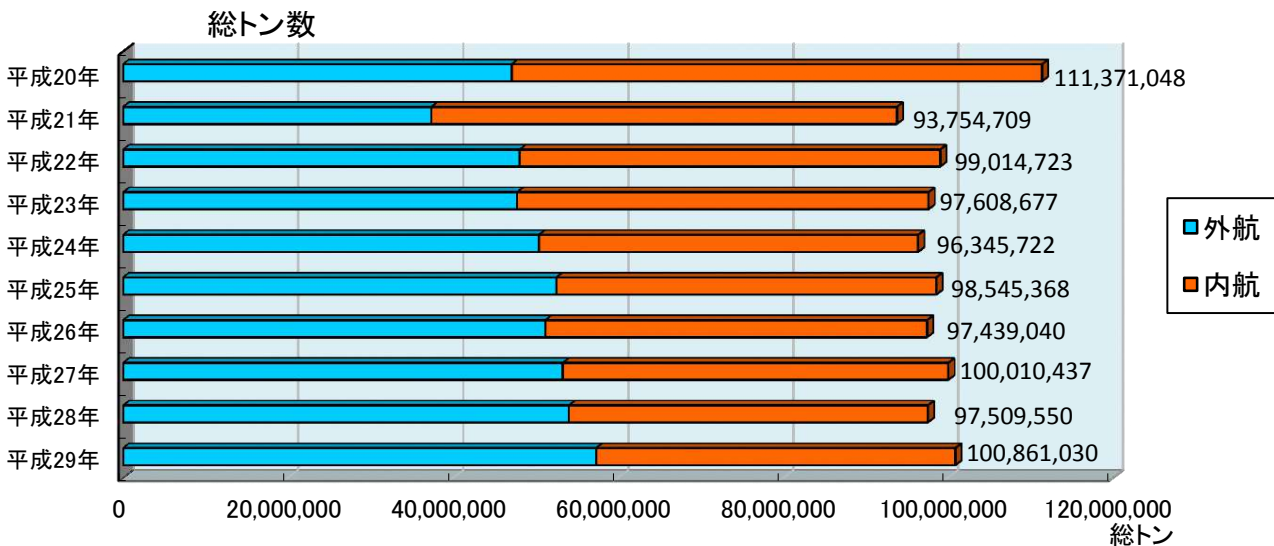
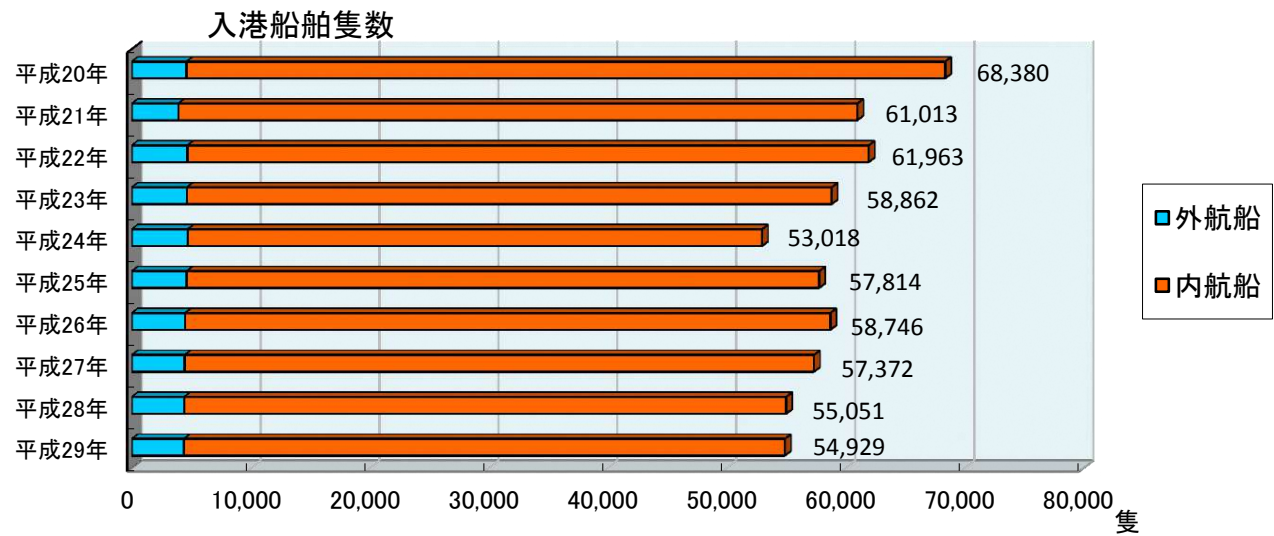
(単位:トン・%)

外国貿易 (ダイレクト)				内国貿易				フィーダー (内国貿易の内数)				年次
計	前年比	輸出	輸入	計	前年比	移出	移入	計	前年比	輸出	輸入	
3,564,781	116.7	1,750,057	1,814,724	1,524,886	99.0	1,061,903	462,983	1,164,525	99.1	804,266	360,259	5
4,364,063	122.4	2,073,076	2,290,987	1,461,559	95.8	997,084	464,475	1,100,033	94.5	730,018	370,015	6
5,984,011	137.1	2,874,453	3,109,558	1,083,828	74.2	688,945	394,883	742,465	67.5	463,746	278,719	7
5,227,142	87.4	2,298,587	2,928,555	868,587	80.1	506,278	362,309	624,265	84.1	365,739	258,526	8
4,149,910	79.4	1,737,721	2,412,189	651,034	75.0	378,244	272,790	472,952	75.8	267,448	205,504	9
3,506,750	84.5	1,294,736	2,212,014	512,611	78.7	299,509	213,102	343,966	72.7	195,909	148,057	10
3,314,884	94.5	1,120,742	2,194,142	430,707	84.0	258,172	172,535	283,949	82.6	161,147	122,802	11
5,621,285	169.6	1,770,106	3,851,179	528,961	122.8	321,885	207,076	363,300	127.9	239,277	124,023	12
5,376,877	95.7	1,750,857	3,626,020	415,654	78.6	254,751	160,903	279,029	76.8	185,052	93,977	13
5,672,454	105.5	2,137,855	3,534,599	368,545	88.7	234,869	133,676	248,248	89.0	171,024	77,224	14
6,445,407	113.6	2,768,785	3,676,622	287,860	78.1	194,876	92,984	164,636	66.3	130,665	33,971	15
6,940,845	107.7	3,099,396	3,841,449	309,011	107.3	192,027	116,984	147,526	89.6	113,433	34,093	16
7,094,405	102.2	3,179,808	3,914,597	367,268	118.9	231,039	136,229	182,384	123.6	144,279	38,105	17
7,078,160	99.8	3,263,827	3,814,333	373,121	101.6	192,906	180,215	172,685	94.7	126,386	46,299	18
7,203,481	101.8	3,275,773	3,927,708	469,364	125.8	214,373	254,991	216,266	125.2	140,895	75,371	19
7,714,302	107.1	3,473,141	4,241,161	447,349	95.3	152,888	294,461	211,230	97.7	93,918	117,312	20
6,043,805	78.3	2,800,650	3,243,155	400,589	89.5	267,922	132,667	339,251	160.6	241,359	97,892	21
6,855,820	113.4	3,076,819	3,779,001	601,090	150.1	397,455	203,635	519,005	153.0	355,933	163,072	22
7,079,034	103.3	3,117,347	3,961,687	650,732	108.3	377,415	273,317	553,201	106.6	322,888	230,313	23
6,919,563	97.7	3,114,119	3,805,444	597,232	91.8	345,703	251,529	532,430	96.2	329,553	202,877	24
6,751,913	97.6	3,118,784	3,633,129	685,276	114.7	388,637	296,639	637,123	119.7	378,269	258,854	25
6,996,760	103.6	3,156,069	3,840,691	585,207	85.4	339,183	246,024	549,835	86.3	328,721	221,114	26
7,158,923	102.3	3,346,586	3,812,337	538,240	92.0	354,928	183,312	468,691	102.3	331,580	137,111	27
7,387,546	103.2	3,496,174	3,891,372	583,800	108.5	405,280	178,520	467,235	99.7	367,368	99,867	28
7,785,168	105.4	3,645,989	4,139,179	737,834	126.4	470,521	267,313	623,650	133.5	406,980	216,670	29

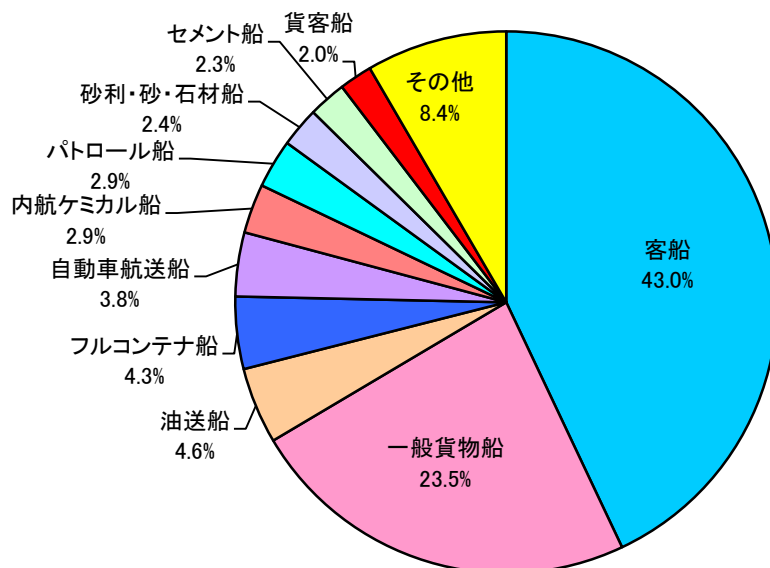
2. グラフでみる北九州港

2. 1	入港船舶隻数と総トン数の推移	30.
2. 2	入港船舶船種別隻数の割合	30.
2. 3	海上出入貨物量の推移	31.
2. 4	海上出入貨物主要品種の割合	31.
2. 5	国際国内コンテナ貨物量の推移	32.
2. 6	国際コンテナ貨物主要品種の割合	32.
2. 7	国際コンテナ貨物相手国別の割合	32.
2. 8	フェリー貨物量、乗降客数、自動車航送車両台数の推移	33.

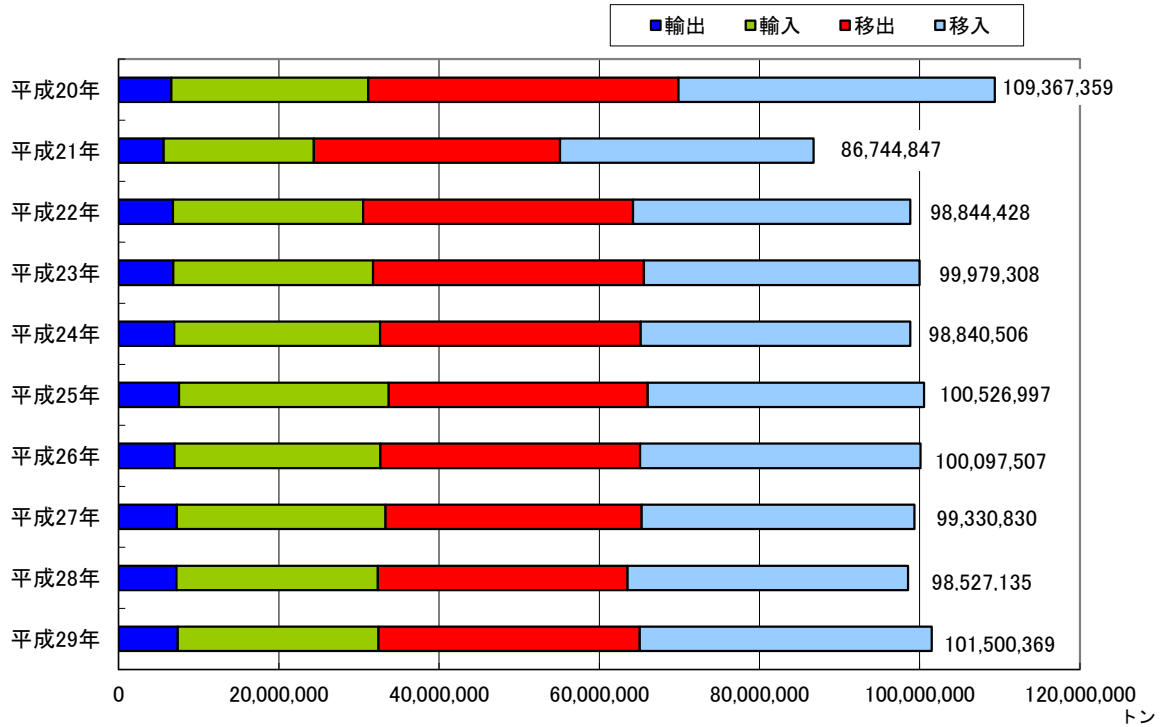
2.1 入港船舶隻数と総トン数の推移



2.2 入港船舶船種別隻数の割合

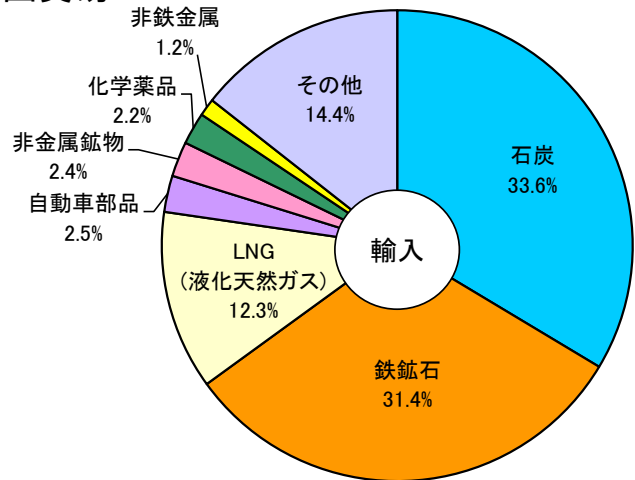
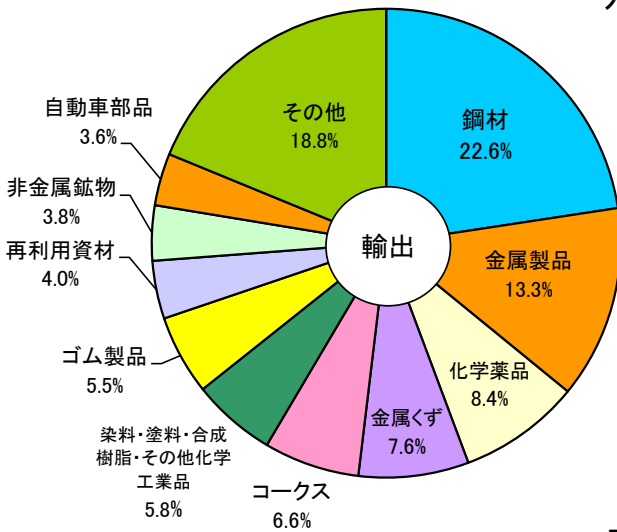


2.3 海上出入貨物量の推移

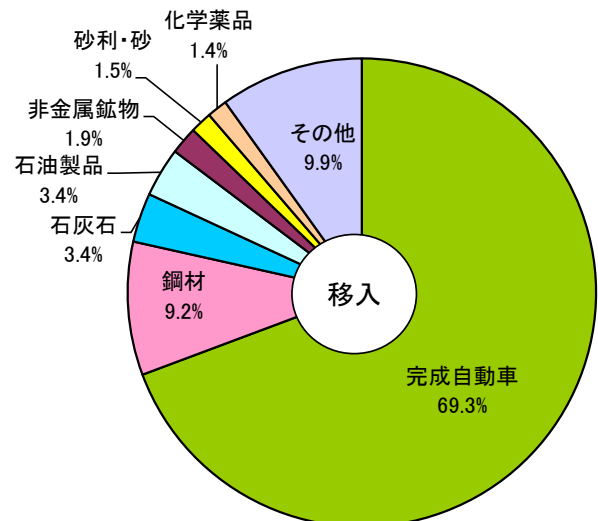
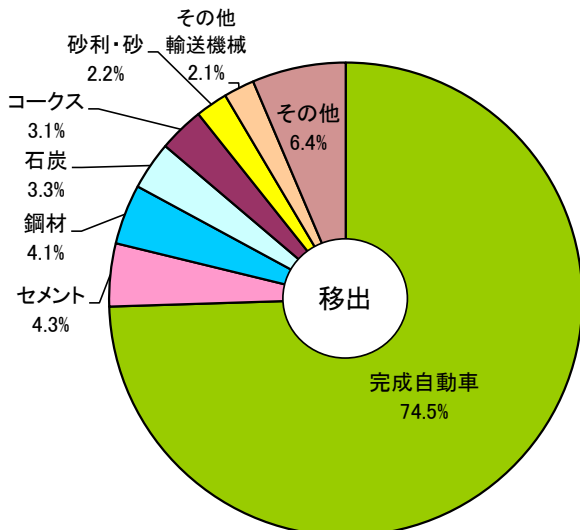


2.4 海上出入貨物主要品種の割合

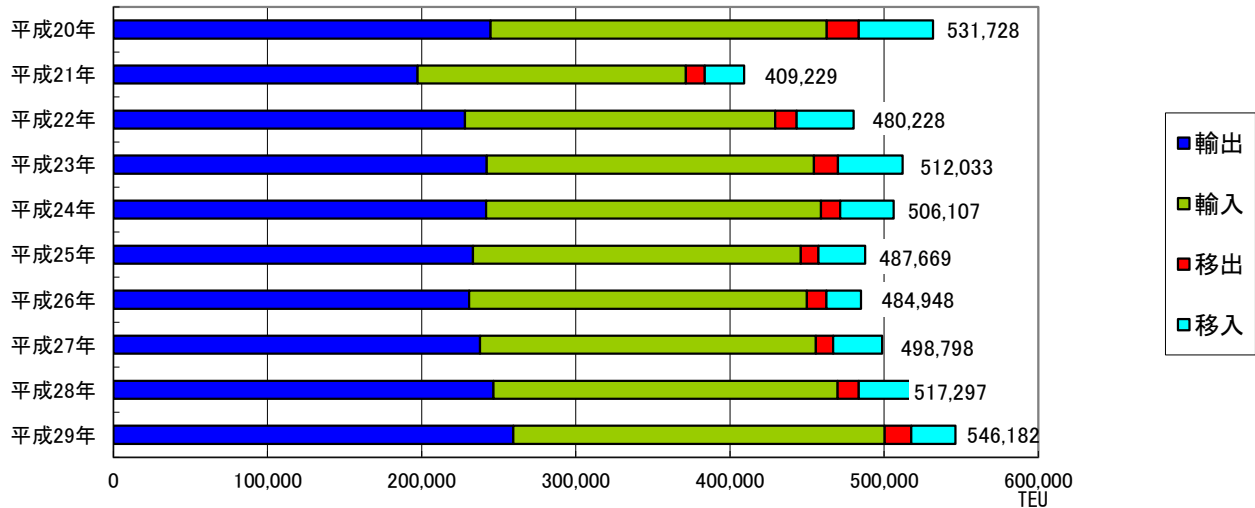
外国貿易



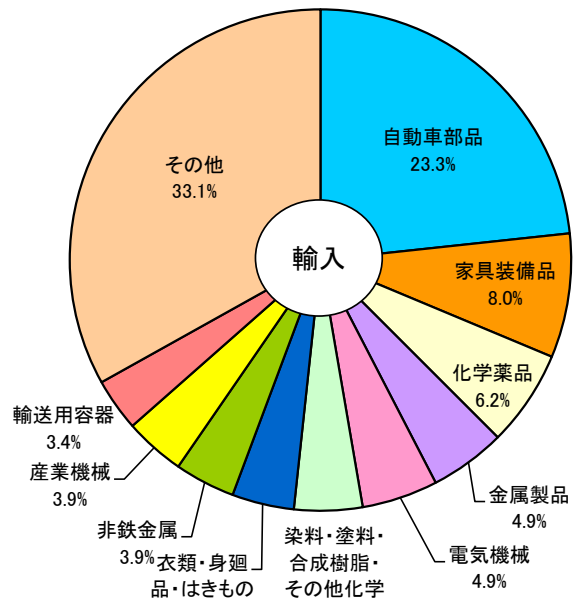
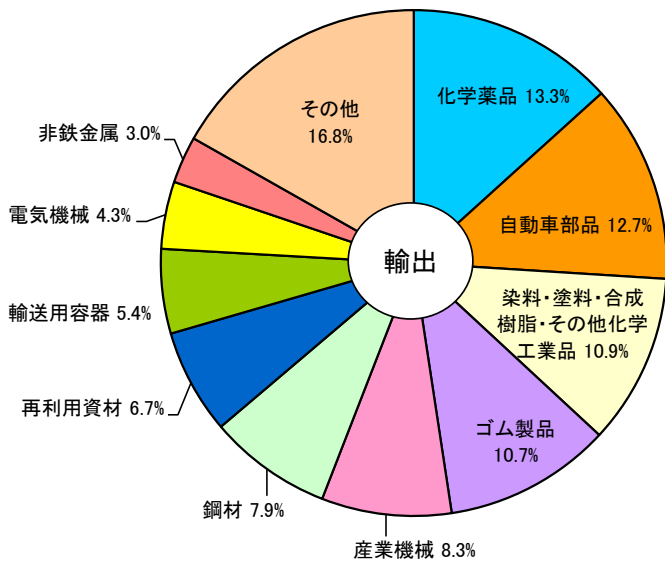
国内貿易



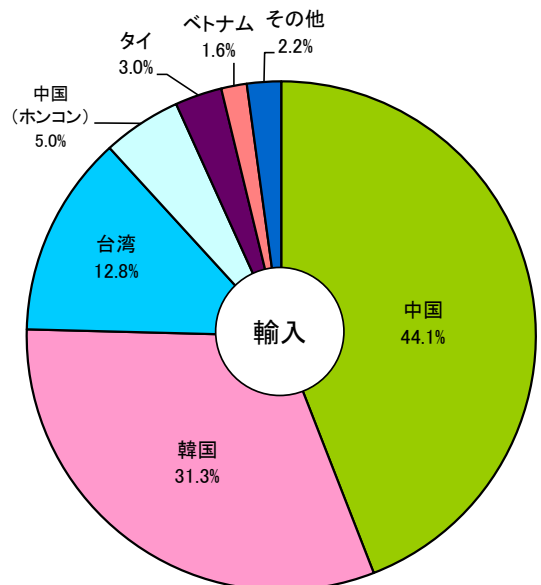
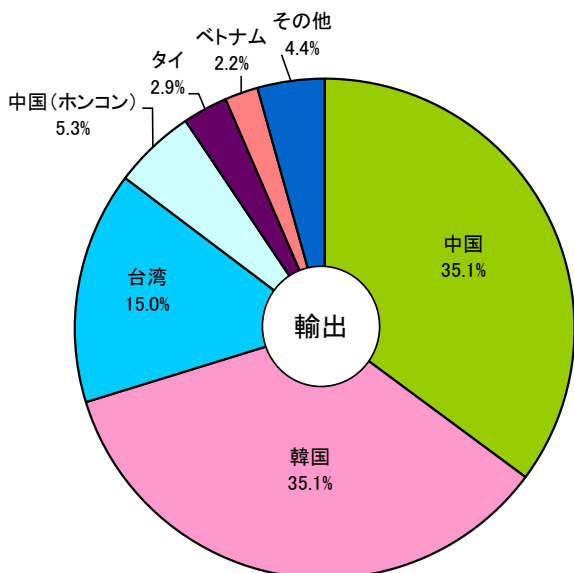
2.5 国際国内コンテナ貨物量の推移



2.6 国際コンテナ貨物主要品種の割合

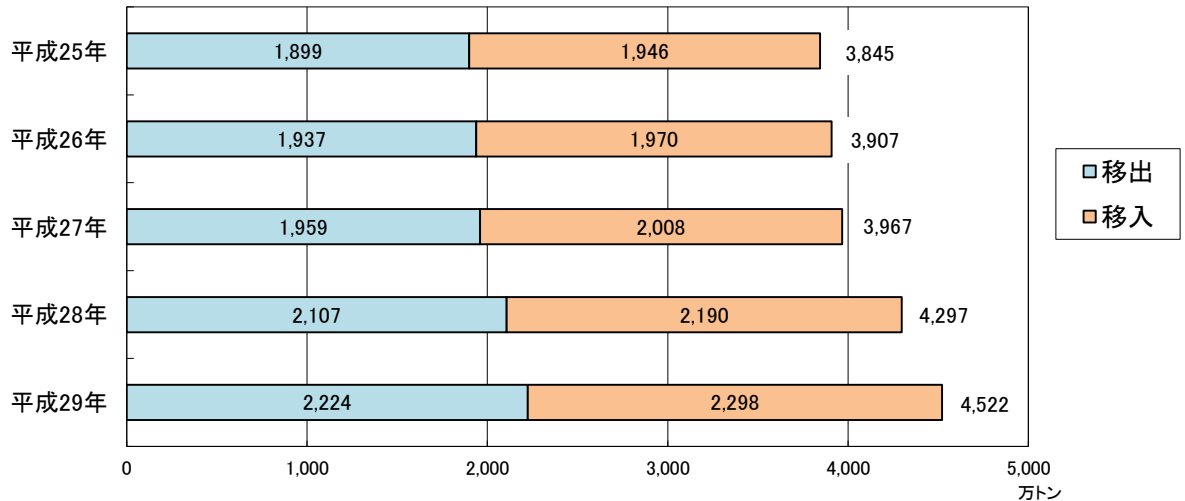


2.7 国際コンテナ貨物相手国別の割合

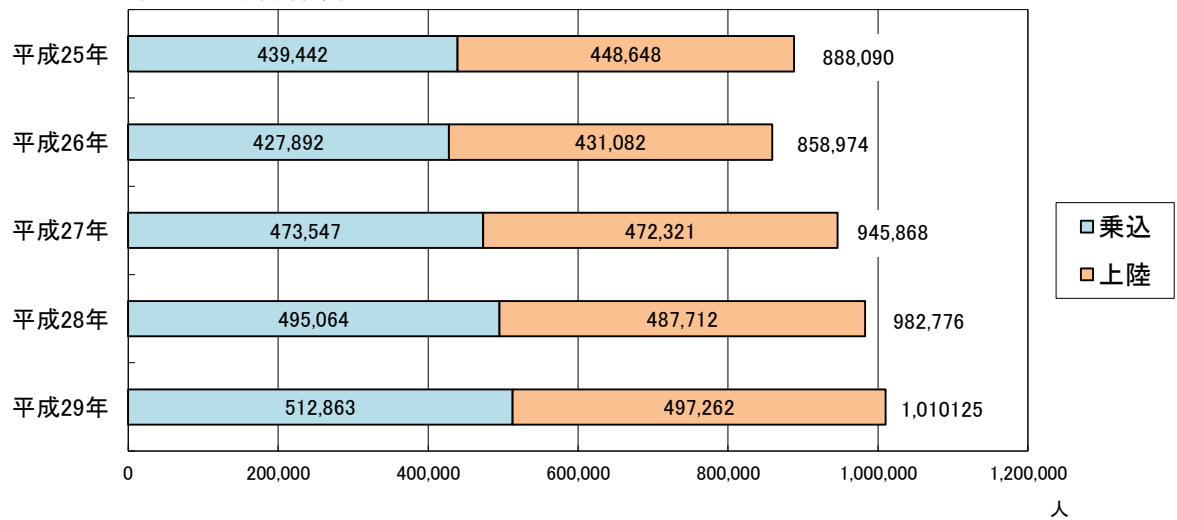


2.8 フェリー貨物量、乗降客数、自動車航送車両台数の推移

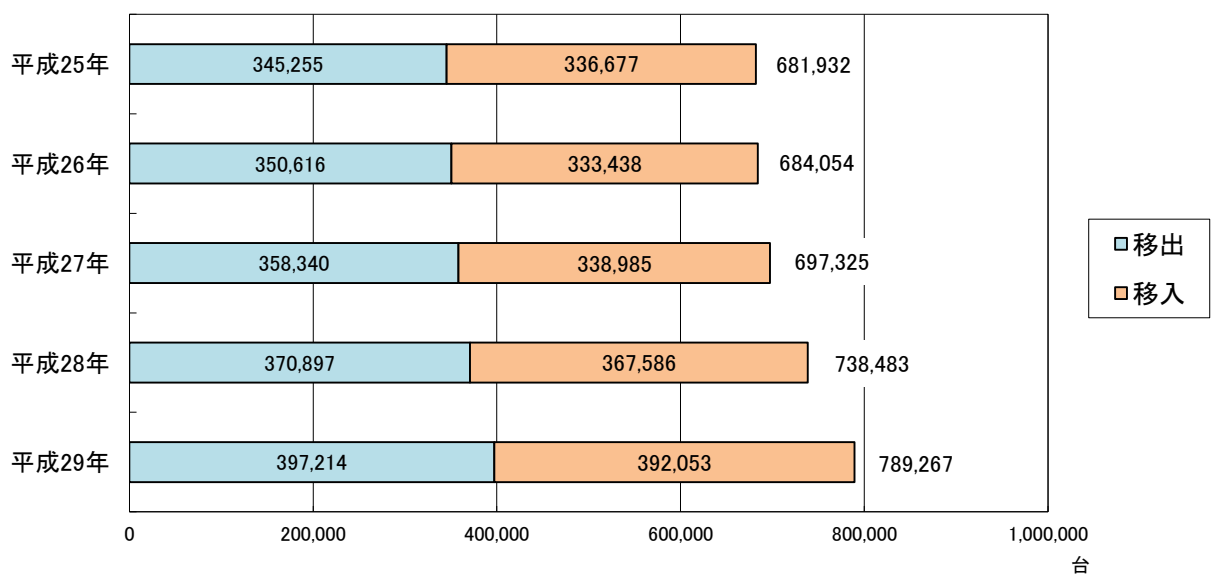
〔フェリー貨物量〕



〔フェリー乗降客数〕



〔フェリー自動車航送車両台数〕



3. 入港船舶

3. 1	入港船舶月別表	3 6.
3. 2	入港船舶用途別表	3 8.
3. 3	最大入港船舶年次別表	3 9.
3. 4	入港船舶外航船船籍国・地域別表	3 9.
3. 5	入港船舶定期外国航路別表	4 0.

3.1 入港船舶月別表

	合計		内外航船別				船種別				
			外航船		内航船		商船小計		外航船		
	隻数	総トン数	隻数	総トン数	隻数	総トン数	隻数	総トン数	隻数	総トン数	うち 隻数
合計	54,929	100,861,030	4,387	57,334,120	50,542	43,526,910	50,393	98,320,156	4,350	57,197,024	2,196
1月	4,530	7,801,120	369	4,262,544	4,161	3,538,576	4,118	7,589,729	366	4,250,443	183
2月	4,278	8,044,955	342	4,788,540	3,936	3,256,415	3,944	7,866,279	339	4,786,343	166
3月	4,671	8,619,995	387	4,802,325	4,284	3,817,670	4,300	8,404,847	384	4,784,557	197
4月	4,430	8,265,773	368	4,726,244	4,062	3,539,529	4,081	8,079,523	364	4,714,902	184
5月	4,710	7,734,041	351	4,190,725	4,359	3,543,316	4,346	7,559,152	349	4,175,363	182
6月	4,360	9,256,418	380	5,759,924	3,980	3,496,494	4,018	9,054,656	374	5,733,715	195
7月	4,757	8,782,769	369	4,993,472	4,388	3,789,297	4,392	8,575,306	368	4,985,512	181
8月	4,239	8,786,681	370	5,203,832	3,869	3,582,849	3,912	8,645,179	368	5,200,465	190
9月	4,545	8,460,594	341	4,844,343	4,204	3,616,251	4,205	8,280,050	340	4,843,848	176
10月	4,794	8,018,232	340	4,258,943	4,454	3,759,289	4,295	7,706,667	338	4,249,712	159
11月	4,717	8,389,625	383	4,679,352	4,334	3,710,273	4,317	8,155,012	376	4,665,651	189
12月	4,898	8,700,827	387	4,823,876	4,511	3,876,951	4,465	8,403,756	384	4,806,513	194

	外航船トン階別										
	計		100総トン未満		500総トン未満		1千総トン未満		3千総トン未満		6千総ト
	隻数	総トン数	隻数	総トン数	隻数	総トン数	隻数	総トン数	隻数	総トン数	隻数
合計	4,387	57,334,120	0	0	13	6,223	63	56,607	1,110	2,085,692	1,028
1月	369	4,262,544	0	0	2	994	5	4,236	97	179,267	87
2月	342	4,788,540	0	0	1	495	5	4,436	90	168,141	73
3月	387	4,802,325	0	0	0	0	6	5,426	92	171,018	89
4月	368	4,726,244	0	0	1	323	9	8,277	96	184,253	82
5月	351	4,190,725	0	0	0	0	3	2,943	89	171,578	85
6月	380	5,759,924	0	0	2	933	5	4,495	90	173,139	84
7月	369	4,993,472	0	0	1	498	7	5,980	91	168,109	90
8月	370	5,203,832	0	0	2	996	7	6,263	92	168,494	94
9月	341	4,844,343	0	0	2	994	1	955	82	156,595	82
10月	340	4,258,943	0	0	0	0	6	5,121	94	167,756	76
11月	383	4,679,352	0	0	2	990	7	6,523	96	183,043	94
12月	387	4,823,876	0	0	0	0	2	1,952	101	194,299	92

	内航船トン階別										
	計		100総トン未満		500総トン未満		1千総トン未満		3千総トン未満		6千総ト
	隻数	総トン数	隻数	総トン数	隻数	総トン数	隻数	総トン数	隻数	総トン数	隻数
合計	50,542	43,526,910	27,668	691,061	14,489	4,995,099	3,745	2,827,567	1,523	2,662,755	907
1月	4,161	3,538,576	2,327	55,712	1,124	391,865	342	255,515	115	214,716	74
2月	3,936	3,256,415	2,139	52,318	1,143	385,871	309	233,088	112	209,596	71
3月	4,284	3,817,670	2,270	56,972	1,291	439,548	333	253,425	116	209,731	80
4月	4,062	3,539,529	2,311	55,085	1,098	374,043	295	223,894	100	180,716	72
5月	4,359	3,543,316	2,482	58,940	1,211	414,162	311	237,286	102	178,560	70
6月	3,980	3,496,494	2,066	54,547	1,234	437,120	322	244,303	117	199,127	68
7月	4,388	3,789,297	2,433	61,767	1,261	434,491	287	217,026	125	220,811	89
8月	3,869	3,582,849	2,053	54,414	1,139	400,155	315	235,674	100	173,893	76
9月	4,204	3,616,251	2,331	58,471	1,210	428,707	291	218,942	116	198,035	70
10月	4,454	3,759,289	2,497	62,873	1,197	418,200	296	222,907	201	333,036	79
11月	4,334	3,710,273	2,380	60,936	1,207	409,790	327	247,579	151	248,954	81
12月	4,511	3,876,951	2,379	59,026	1,374	461,147	317	237,928	168	295,580	77

(単位:隻・総トン)

コンテナ船	内航船				商船以外小計		外航船		内航船		合計	
	総トン数	隻数	総トン数	うちフェリー		隻数	総トン数	隻数	総トン数	隻数		総トン数
				隻数	総トン数							
18,450,841	46,043	41,123,132	2,096	24,647,817	4,536	2,540,874	37	137,096	4,499	2,403,778	合計	
1,496,857	3,752	3,339,286	173	2,017,996	412	211,391	3	12,101	409	199,290	1月	
1,355,599	3,605	3,079,936	153	1,778,379	334	178,676	3	2,197	331	176,479	2月	
1,600,037	3,916	3,620,290	182	2,148,081	371	215,148	3	17,768	368	197,380	3月	
1,511,757	3,717	3,364,621	176	2,074,401	349	186,250	4	11,342	345	174,908	4月	
1,470,125	3,997	3,383,789	179	2,100,490	364	174,889	2	15,362	362	159,527	5月	
1,653,927	3,644	3,320,941	162	1,897,981	342	201,762	6	26,209	336	175,553	6月	
1,530,356	4,024	3,589,794	182	2,145,211	365	207,463	1	7,960	364	199,503	7月	
1,621,840	3,544	3,444,714	181	2,132,618	327	141,502	2	3,367	325	138,135	8月	
1,499,107	3,865	3,436,202	172	2,038,338	340	180,544	1	495	339	180,049	9月	
1,426,532	3,957	3,456,955	179	2,107,303	499	311,565	2	9,231	497	302,334	10月	
1,606,772	3,941	3,489,361	175	2,061,765	400	234,613	7	13,701	393	220,912	11月	
1,677,932	4,081	3,597,243	182	2,145,254	433	297,071	3	17,363	430	279,708	12月	

1万未満	1万総トン未満		3万総トン未満		6万総トン未満		10万総トン未満		10万総トン以上		合計
	総トン数	隻数	総トン数	隻数	総トン数	隻数	総トン数	隻数	総トン数		
4,590,815	1,103	9,434,794	728	12,856,253	119	4,924,586	99	8,897,547	124	14,481,603	合計
387,488	94	808,157	61	1,048,333	7	276,283	9	806,534	7	751,252	1月
329,913	89	759,007	53	901,975	9	392,836	11	1,006,189	11	1,225,548	2月
398,855	105	877,976	67	1,197,426	9	315,725	11	970,701	8	865,198	3月
357,903	97	827,504	54	942,038	9	341,647	10	891,292	10	1,173,007	4月
378,095	95	811,436	58	986,317	6	257,593	6	541,224	9	1,041,539	5月
375,511	101	848,578	65	1,189,735	9	423,960	6	543,679	18	2,199,894	6月
402,757	88	752,157	61	1,108,007	11	421,919	11	982,974	9	1,151,071	7月
421,734	83	726,379	60	1,052,463	12	539,539	6	549,521	14	1,738,443	8月
362,108	82	719,211	62	1,075,642	10	407,030	9	827,515	11	1,294,293	9月
339,545	82	714,687	57	1,036,180	10	407,116	6	513,262	9	1,075,276	10月
423,697	94	800,773	61	1,103,694	13	557,172	8	732,414	8	871,046	11月
413,209	93	788,929	69	1,214,443	14	583,766	6	532,242	10	1,095,036	12月

1万未満	1万総トン未満		3万総トン未満		6万総トン未満		10万総トン未満		10万総トン以上		合計
	総トン数	隻数	総トン数	隻数	総トン数	隻数	総トン数	隻数	総トン数		
3,937,238	560	5,169,165	1,648	23,135,658	2	108,367	0	0	0	0	合計
319,731	45	419,234	134	1,881,803	0	0	0	0	0	0	1月
309,286	43	399,414	119	1,666,842	0	0	0	0	0	0	2月
354,688	47	436,183	147	2,067,123	0	0	0	0	0	0	3月
308,885	45	419,543	141	1,977,363	0	0	0	0	0	0	4月
301,587	46	426,813	137	1,925,968	0	0	0	0	0	0	5月
299,676	41	372,215	131	1,831,281	1	58,225	0	0	0	0	6月
388,901	51	470,199	142	1,996,102	0	0	0	0	0	0	7月
328,972	47	434,712	139	1,955,029	0	0	0	0	0	0	8月
302,827	48	437,704	137	1,921,423	1	50,142	0	0	0	0	9月
346,227	45	420,007	139	1,956,039	0	0	0	0	0	0	10月
348,263	50	457,587	138	1,937,164	0	0	0	0	0	0	11月
328,195	52	475,554	144	2,019,521	0	0	0	0	0	0	12月

3.2 入港船舶用途別表

(単位:隻・総トン)

	合計		外航船						内航船	
	隻数	総トン数	小計		日本国籍船		外国籍船		隻数	総トン数
			隻数	総トン数	隻数	総トン数	隻数	総トン数		
合計	54,929	100,861,030	4,387	57,334,120	62	3,839,835	4,325	53,494,285	50,542	43,526,910
商船	48,297	73,672,339	4,350	57,197,024	50	3,772,911	4,300	53,424,113	43,947	16,475,315
客船	23,603	3,897,730	27	3,376,999	0	0	27	3,376,999	23,576	520,731
貨客船	1,082	131,363	3	32,832	0	0	3	32,832	1,079	98,531
一般貨物船	12,913	27,106,264	1,774	22,416,243	25	2,265,522	1,749	20,150,721	11,139	4,690,021
油送船	2,502	1,069,087	20	43,625	2	7,156	18	36,469	2,482	1,025,462
LPG船	168	224,636	11	124,286	3	4,071	8	120,215	157	100,350
LNG船	133	4,963,394	44	4,702,402	6	678,054	38	4,024,348	89	260,992
プロダクトオイルタンカー	69	90,069	7	32,619	0	0	7	32,619	62	57,450
内航ケミカル船	1,615	790,655	2	1,737	2	1,737	0	0	1,613	788,918
外航ケミカル船	62	182,615	62	182,615	0	0	62	182,615	0	0
その他タンカー・タンク船	87	103,609	4	5,552	4	5,552	0	0	83	98,057
穀物船	0	0	0	0	0	0	0	0	0	0
材木船	0	0	0	0	0	0	0	0	0	0
チップ船	0	0	0	0	0	0	0	0	0	0
鋼材船	183	126,613	0	0	0	0	0	0	183	126,613
砂利・砂・石材船	1,302	935,762	0	0	0	0	0	0	1,302	935,762
セメント船	1,238	1,825,125	1	3,792	0	0	1	3,792	1,237	1,821,333
石炭船	24	1,359,400	17	1,354,486	3	319,370	14	1,035,116	7	4,914
鉱石船	34	3,379,496	34	3,379,496	4	478,648	30	2,900,848	0	0
自動車専用船	375	5,048,232	52	1,582,873	1	12,801	51	1,570,072	323	3,465,359
その他専用船	187	1,119,497	6	48,346	0	0	6	48,346	181	1,071,151
フルコンテナ船	2,368	18,629,527	2,068	18,082,616	0	0	2,068	18,082,616	300	546,911
セミコンテナ船	170	389,183	128	368,225	0	0	128	368,225	42	20,958
その他コンテナ船	0	0	0	0	0	0	0	0	0	0
RORO船	182	2,300,082	90	1,458,280	0	0	90	1,458,280	92	841,802
自動車航送船	2,096	24,647,817	0	0	0	0	0	0	2,096	24,647,817
漁船	256	1,280	0	0	0	0	0	0	256	1,280
その他	4,280	2,539,594	37	137,096	12	66,924	25	70,172	4,243	2,402,498
作業船(自航船)	410	594,611	9	66,019	6	47,760	3	18,259	401	528,592
バトロール船	1,597	95,914	0	0	0	0	0	0	1,597	95,914
曳船・押船	643	90,463	14	14,932	4	8,384	10	6,548	629	75,531
訓練船	7	30,719	0	0	0	0	0	0	7	30,719
軍艦	4	1,539	0	0	0	0	0	0	4	1,539
その他の船舶(自航船)	1,619	1,726,348	14	56,145	2	10,780	12	45,365	1,605	1,670,203

3.3 最大入港船舶年次別表

年次		総トン数
平成7	ATHESIS ORE・AURIGA (2隻同トン数)	131,479
8	九石丸	145,661
9	NEW VITALITY	153,808
10	GRAND PHOENIX	154,098
11	NSS CONFIDENCE	113,606
12	NSS CONFIDENCE	113,606
13	ONGA	113,927
14	BERGE PACIFIC	118,491
15	FAITH N	131,479
16	NSS DYNAMIC	118,305
17	ALFRED N	131,479
18	NSS DYNAMIC	118,305
19	NSS DYNAMIC	118,305
20	PACIFIC GLORY	118,249
21	PACIFIC ENLIGHTEN	122,361
22	SHINWA MARU	151,094
23	GRAND ANIVA	122,239
24	HELEN N	151,448
25	QI LIAN SAN	164,169
26	SHINWA-MARU	150,918
27	SHINWA-MARU	150,918
28	SHINWA-MARU	150,918
29	OVATION OF THE SEAS・QUANTUM OF THE SEAS (2隻同トン数)	168,666

3.4 入港船舶外航船舶籍国・地域別表

順位		隻数	構成比(%)	総トン数	構成比(%)
-	合計	4,387	100.0%	57,334,120	100.0%
1	KR 韓国	1,121	25.6%	4,768,682	8.3%
2	PA パナマ	1,038	23.7%	20,301,067	35.4%
3	HK 中国(ホンコン)	387	8.8%	3,992,716	7.0%
4	BS バハマ	329	7.5%	5,970,428	10.4%
5	MH マーシャル諸島	272	6.2%	4,400,386	7.7%
6	BZ ベリーズ	252	5.7%	465,424	0.8%
7	CN 中国	127	2.9%	776,139	1.4%
8	SL シエラレオネ	113	2.6%	183,696	0.3%
9	SG シンガポール	100	2.3%	1,951,391	3.4%
10	TG トーゴ	93	2.1%	140,729	0.2%
11	LR リベリア	91	2.1%	2,174,385	3.8%
12	PH フィリピン	71	1.6%	518,454	0.9%
13	AG バーブーダ	62	1.4%	572,428	1.0%
14	JP 日本	62	1.4%	3,839,835	6.7%
15	GB イギリス	34	0.8%	891,365	1.6%
16	CY キプロス	26	0.6%	1,041,465	1.8%
17	MT マルタ	24	0.5%	664,534	1.2%
18	TW 台湾	21	0.5%	278,166	0.5%
19	MY マレーシア	20	0.5%	760,483	1.3%
20	DE ドイツ	19	0.4%	416,589	0.7%
	その他	125	2.8%	3,225,758	5.6%

3.5 入港船舶定期外国航路別表

(単位:隻・総トン)

	隻数			総トン数		
	平成29年	平成28年	前年比	平成29年	平成28年	前年比
総計	4,387	4,424	99.2%	57,334,120	54,014,811	106.1%
定期計	2,196	2,373	92.5%	18,449,195	20,155,141	91.5%
世界一周	0	0	0.0%	0	0	0.0%
北米西岸	0	0	0.0%	0	0	0.0%
北米東岸	0	0	0.0%	0	0	0.0%
北欧・地中海	0	0	0.0%	0	0	0.0%
南米西岸	0	0	0.0%	0	0	0.0%
南米東岸	0	0	0.0%	0	0	0.0%
アフリカ	0	0	0.0%	0	0	0.0%
豪州・NZ・南太平洋	0	0	0.0%	0	0	0.0%
印パ・ペルシャ湾・ベンガル	0	0	0.0%	0	0	0.0%
東南アジア	294	391	75.2%	4,540,124	6,658,738	68.2%
台湾	203	165	123.0%	2,875,485	2,240,705	128.3%
韓国	993	1,124	88.3%	4,907,396	5,377,248	91.3%
中国(ホンコン含む)	706	693	101.9%	6,126,190	5,878,450	104.2%
ナホトカ	0	0	0.0%	0	0	0.0%
不定期計	2,191	2,051	106.8%	38,884,925	33,859,670	114.8%

航路名は最終寄港地によるため途中寄港地での隻数とは一致しない。

4. 海上出入貨物・コンテナ貨物

4. 1	海上出入貨物・コンテナ貨物月別表	4 2.
4. 2	海上出入貨物取引相手港別品種別表	
	外国貿易 海上出入貨物 輸出相手港上位 10 港	4 4.
	外国貿易 海上出入貨物 輸入相手港上位 10 港	4 6.
	内国貿易 海上出入貨物 移出相手港上位 10 港	4 8.
	内国貿易 海上出入貨物 移入相手港上位 10 港	5 0.
4. 3	フェリー貨物	5 2.

4.1 海上出入貨物・コンテナ貨物月別表

	海上出入貨物取扱数量								
	合計			外国貿易			内国貿易		
	合計	輸移出	輸移入	外貨計	輸出	輸入	内貨計	移出	移入
合計	101,500,369	39,984,540	61,515,829	32,436,543	7,385,345	25,051,198	69,063,826	32,599,195	36,464,631
1月	7,648,522	3,016,419	4,632,103	2,473,032	577,283	1,895,749	5,175,490	2,439,136	2,736,354
2月	7,942,092	3,102,502	4,839,590	2,617,405	645,527	1,971,878	5,324,687	2,456,975	2,867,712
3月	8,989,010	3,458,356	5,530,654	2,855,635	631,467	2,224,168	6,133,375	2,826,889	3,306,486
4月	8,470,152	3,312,002	5,158,150	2,739,805	630,102	2,109,703	5,730,347	2,681,900	3,048,447
5月	7,459,105	3,091,019	4,368,086	2,146,718	586,239	1,560,479	5,312,387	2,504,780	2,807,607
6月	8,815,139	3,295,810	5,519,329	3,125,178	626,203	2,498,975	5,689,961	2,669,607	3,020,354
7月	8,687,156	3,408,527	5,278,629	2,758,160	557,636	2,200,524	5,928,996	2,850,891	3,078,105
8月	8,543,098	3,271,709	5,271,389	2,917,597	585,700	2,331,897	5,625,501	2,686,009	2,939,492
9月	8,478,376	3,457,597	5,020,779	2,588,287	627,585	1,960,702	5,890,089	2,830,012	3,060,077
10月	8,401,069	3,442,448	4,958,621	2,455,493	612,806	1,842,687	5,945,576	2,829,642	3,115,934
11月	9,048,880	3,489,010	5,559,870	2,992,281	607,925	2,384,356	6,056,599	2,881,085	3,175,514
12月	9,017,770	3,639,141	5,378,629	2,766,952	696,872	2,070,080	6,250,818	2,942,269	3,308,549

	コンテナ貨物20フィート換算個数								
	合計			国際コンテナ貨物			国内コンテナ貨物		
	合計	輸移出	輸移入	計	輸出	輸入	計	移出	移入
合計	546,182	276,521	269,661	500,368	259,373	240,995	45,814	17,148	28,666
1月	45,060	21,636	23,424	41,012	19,818	21,194	4,048	1,818	2,230
2月	41,156	22,550	18,606	36,395	20,365	16,030	4,761	2,185	2,576
3月	48,619	23,802	24,817	43,496	21,965	21,531	5,123	1,837	3,286
4月	44,991	23,629	21,362	40,471	21,914	18,557	4,520	1,715	2,805
5月	43,742	21,342	22,400	40,462	20,115	20,347	3,280	1,227	2,053
6月	47,487	24,140	23,347	43,356	22,255	21,101	4,131	1,885	2,246
7月	43,557	22,431	21,126	39,767	20,523	19,244	3,790	1,908	1,882
8月	43,875	21,810	22,065	40,545	20,367	20,178	3,330	1,443	1,887
9月	46,265	23,561	22,704	42,885	22,834	20,051	3,380	727	2,653
10月	45,921	23,139	22,782	43,065	22,502	20,563	2,856	637	2,219
11月	46,292	23,225	23,067	43,772	22,386	21,386	2,520	839	1,681
12月	49,217	25,256	23,961	45,142	24,329	20,813	4,075	927	3,148

	コンテナ貨物量								
	合計			国際コンテナ貨物			国内コンテナ貨物		
	合計	輸移出	輸移入	計	輸出	輸入	計	移出	移入
合計	8,523,002	4,116,510	4,406,492	8,408,818	4,052,969	4,355,849	114,184	63,541	50,643
1月	687,079	284,341	402,738	677,605	277,764	399,841	9,474	6,577	2,897
2月	650,476	351,877	298,599	641,671	346,169	295,502	8,805	5,708	3,097
3月	763,635	367,637	395,998	751,033	357,832	393,201	12,602	9,805	2,797
4月	692,052	354,212	337,840	678,567	344,639	333,928	13,485	9,573	3,912
5月	695,714	318,395	377,319	685,280	312,534	372,746	10,434	5,861	4,573
6月	737,098	352,968	384,130	723,806	344,824	378,982	13,292	8,144	5,148
7月	681,375	327,601	353,774	666,647	318,571	348,076	14,728	9,030	5,698
8月	703,193	329,982	373,211	694,918	326,167	368,751	8,275	3,815	4,460
9月	698,237	337,130	361,107	692,944	336,538	356,406	5,293	592	4,701
10月	715,393	358,244	357,149	710,532	357,586	352,946	4,861	658	4,203
11月	731,867	342,467	389,400	726,038	340,738	385,300	5,829	1,729	4,100
12月	766,883	391,656	375,227	759,777	389,607	370,170	7,106	2,049	5,057

(単位:トン・人・台)

乗降人員									
外航船乗降人員			内航船乗降人員			自動車航送車両			
合計	乗込	上陸	合計	乗込	上陸	合計	移出	移入	
144,388	63,383	81,005	1,666,291	841,284	825,007	787,729	396,455	391,274	合計
0	0	0	110,895	56,819	54,076	58,585	30,176	28,409	1月
5,838	2,919	2,919	90,058	44,671	45,387	56,331	28,005	28,326	2月
1,765	0	1,765	169,491	86,876	82,615	73,298	36,623	36,675	3月
5,294	2,647	2,647	131,964	64,017	67,947	67,131	32,858	34,273	4月
6,369	1,241	5,128	178,208	90,786	87,422	64,573	32,632	31,941	5月
38,886	19,443	19,443	102,617	51,064	51,553	59,001	29,696	29,305	6月
31,583	13,925	17,658	136,757	69,593	67,164	66,204	33,133	33,071	7月
30,191	16,983	13,208	215,266	106,518	108,748	74,725	38,712	36,013	8月
15,337	2,256	13,081	135,420	73,539	61,881	64,902	33,087	31,815	9月
9,125	3,969	5,156	133,781	67,679	66,102	67,633	34,297	33,336	10月
0	0	0	144,490	71,927	72,563	66,826	33,795	33,031	11月
0	0	0	117,344	57,795	59,549	68,520	33,441	35,079	12月

(単位:TEU)

(コンテナ貨物は海上出入貨物の内数)									
外国貿易			内国貿易			フィーダ(内国貿易の内数)			
計	輸出	輸入	計	移出	移入	計	移出	移入	
474,692	242,484	232,208	71,490	34,037	37,453	25,676	16,889	8,787	合計
38,694	18,696	19,998	6,366	2,940	3,426	2,318	1,122	1,196	1月
34,620	19,361	15,259	6,536	3,189	3,347	1,775	1,004	771	2月
41,290	20,887	20,403	7,329	2,915	4,414	2,206	1,078	1,128	3月
38,008	20,299	17,709	6,983	3,330	3,653	2,463	1,615	848	4月
38,707	19,208	19,499	5,035	2,134	2,901	1,755	907	848	5月
41,757	21,234	20,523	5,730	2,906	2,824	1,599	1,021	578	6月
37,884	19,263	18,621	5,673	3,168	2,505	1,883	1,260	623	7月
38,764	19,026	19,738	5,111	2,784	2,327	1,781	1,341	440	8月
40,220	20,666	19,554	6,045	2,895	3,150	2,665	2,168	497	9月
40,670	20,616	20,054	5,251	2,523	2,728	2,395	1,886	509	10月
41,230	20,625	20,605	5,062	2,600	2,462	2,542	1,761	781	11月
42,848	22,603	20,245	6,369	2,653	3,716	2,294	1,726	568	12月

(単位:トン)

(コンテナ貨物は海上出入貨物の内数)									
外国貿易			内国貿易			フィーダ(内国貿易の内数)			
計	輸出	輸入	計	移出	移入	計	移出	移入	
7,785,168	3,645,989	4,139,179	737,834	470,521	267,313	623,650	406,980	216,670	合計
625,306	251,965	373,341	61,773	32,376	29,397	52,299	25,799	26,500	1月
598,125	321,104	277,021	52,351	30,773	21,578	43,546	25,065	18,481	2月
696,736	329,696	367,040	66,899	37,941	28,958	54,297	28,136	26,161	3月
616,884	305,381	311,503	75,168	48,831	26,337	61,683	39,258	22,425	4月
639,105	288,176	350,929	56,609	30,219	26,390	46,175	24,358	21,817	5月
684,141	320,188	363,953	52,957	32,780	20,177	39,665	24,636	15,029	6月
618,645	286,140	332,505	62,730	41,461	21,269	48,002	32,431	15,571	7月
649,218	291,738	357,480	53,975	38,244	15,731	45,700	34,429	11,271	8月
633,690	289,457	344,233	64,547	47,673	16,874	59,254	47,081	12,173	9月
655,786	314,980	340,806	59,607	43,264	16,343	54,746	42,606	12,140	10月
663,594	298,285	365,309	68,273	44,182	24,091	62,444	42,453	19,991	11月
703,938	348,879	355,059	62,945	42,777	20,168	55,839	40,728	15,111	12月

4. 2 海上出入貨物取引相手港別品別表

外貿 海上出入貨物 輸出相手港上位10港

(諸港に分類されたものを除く)

港別集計表の編纂にあたって

・本表は北九州港と直接取引のあった貨物(ダイレクト貨物)を仕向仕出港別に集計したものである。

・各港各欄の右下の名称は、その港湾の属する、外国貿易においては国・地域の、内国貿易においては都道府県の名称もしくは略称である。

・単位はフレートンである。

1位~10位	プサン(釜山) 韓国			シャンハイ(上海) 中国			カオシュン(高雄) 台湾			ホンコン(香港) 中国(ホンコン)		
	海上出入貨物			海上出入貨物			海上出入貨物			海上出入貨物		
	計	輸出	輸入	計	輸出	輸入	計	輸出	輸入	計	輸出	輸入
合計	2,663,369	1,449,872	1,213,497	1,398,854	679,168	719,686	768,185	423,826	344,359	531,369	312,295	219,074
1 農水産品	64,519	933	63,586	18,215	644	17,571	9,065	2,066	6,999	14,119	10,008	4,111
1 麦	620	-	620	-	-	-	-	-	-	-	-	-
2 米	39	-	39	-	-	-	-	-	-	-	-	-
3 とろろこし	-	-	-	-	-	-	106	-	106	-	-	-
4 豆類	2,425	-	2,425	-	-	-	327	-	327	668	16	652
5 その他雑穀	6,215	-	6,215	1,123	-	1,123	-	-	-	-	-	-
6 野菜・果物	3,756	-	3,756	8,935	-	8,935	561	-	561	809	97	712
7 綿花	-	-	-	-	-	-	-	-	-	-	-	-
8 その他農産品	4,447	-	4,447	2,759	375	2,384	1,896	1,156	740	6,766	6,634	132
9 羊毛	-	-	-	-	-	-	-	-	-	-	-	-
10 その他畜産品	8,128	837	7,291	3,144	-	3,144	252	132	120	3,099	2,986	113
11 水産品	38,889	96	38,793	2,254	269	1,985	5,923	778	5,145	2,777	275	2,502
2 林産品	18,247	41	18,206	34,500	362	34,138	45,956	101	45,855	8,205	350	7,855
12 原木	3,571	-	3,571	1,125	-	1,125	467	101	366	234	-	234
13 製材	2,565	10	2,555	502	-	502	258	-	258	2,160	-	2,160
14 樹脂類	11,763	12	11,751	28,576	-	28,576	44,432	-	44,432	5,360	-	5,360
15 木材チップ	171	19	152	47	47	-	698	-	698	-	-	-
16 その他林産品	118	-	118	469	315	154	63	-	63	350	350	-
17 薪炭	59	-	59	3,781	-	3,781	38	-	38	101	-	101
3 鉱産品	101,978	7,242	94,736	14,288	5,359	8,929	9,017	1,152	7,865	8,647	195	8,452
18 石炭	3,691	52	3,639	130	-	130	894	-	894	-	-	-
19 鉄鉱石	-	-	-	74	-	74	-	-	-	-	-	-
20 金属鉱	14,460	232	14,228	516	516	-	146	146	-	-	-	-
21 砂利・砂	805	82	723	258	18	240	852	6	846	62	-	62
22 石材	6,854	-	6,854	508	-	508	221	-	221	819	-	819
23 原油	-	-	-	-	-	-	-	-	-	-	-	-
24 りん鉱石	-	-	-	-	-	-	-	-	-	-	-	-
25 石灰石	185	-	185	436	-	436	-	-	-	-	-	-
26 原塩	337	-	337	761	-	761	248	-	248	-	-	-
27 非金属鉱物	75,646	6,876	68,770	11,605	4,825	6,780	6,656	1,000	5,656	7,766	195	7,571
4 金属機械工業品	1,078,317	568,169	510,148	772,274	395,605	376,669	357,043	233,538	123,505	241,303	152,391	88,912
28 鉄鋼	58,742	391	58,351	24,743	388	24,355	18,307	246	18,061	3,505	112	3,393
29 鋼材	240,173	212,020	28,153	316,409	291,128	25,281	131,181	122,081	9,100	67,256	66,722	534
30 非鉄金属	185,199	64,651	120,548	64,121	21,476	42,645	55,259	30,507	24,752	23,987	8,258	15,729
31 金属製品	141,614	83,331	58,283	47,358	10,298	37,060	30,669	12,379	18,290	25,968	19,944	6,024
32 鉄道車両	299	291	8	116	-	116	-	-	-	-	-	-
33 完成自動車	4,576	4,056	520	164	164	-	2,216	1,494	722	2,286	2,270	16
34 その他輸送用車両	82	64	18	38	-	38	208	208	-	24	-	24
35 二輪自動車	2,848	2,798	50	461	318	143	752	676	76	312	294	18
36 自動車部品	264,999	88,117	176,882	199,217	12,093	187,124	71,119	30,232	40,887	71,171	29,627	41,544
37 その他輸送機械	833	257	576	2,964	256	2,708	106	88	18	166	54	112
38 産業機械	82,391	52,603	29,788	75,395	41,533	33,862	33,605	26,887	6,718	20,856	15,563	5,293
39 電気機械	75,842	44,529	31,313	30,128	9,619	20,509	9,490	5,045	4,445	14,466	3,580	10,886
40 測量・光学・医療用機械	20,025	14,975	5,050	9,106	7,788	1,318	3,848	3,439	409	11,188	5,898	5,290
41 事務用機器	172	-	172	233	35	198	-	-	-	-	-	-
42 その他機械	522	86	436	1,821	509	1,312	283	256	27	118	69	49
5 化学工業品	626,979	373,194	253,785	273,493	135,424	138,069	196,747	127,523	69,224	113,986	78,513	35,473
43 陶磁器	3,304	2,674	630	2,630	141	2,489	1,141	196	945	10,472	486	9,986
44 セメント	2,497	694	1,803	5,636	-	5,636	517	257	260	186	148	38
45 ガラス類	7,239	22	7,217	1,598	161	1,437	118	50	68	105	24	81
46 窯業品	60,524	23,824	36,700	14,896	3,333	11,563	5,897	4,970	927	1,811	1,347	464
47 重油	-	-	-	-	-	-	-	-	-	-	-	-
48 石油製品	3,389	1,094	2,295	783	753	30	730	200	530	213	184	29
49 LNG(液化天然ガス)	-	-	-	-	-	-	-	-	-	-	-	-
50 LPG(液化石油ガス)	-	-	-	-	-	-	-	-	-	-	-	-
51 その他石油製品	13,754	12,593	1,161	2,744	2,082	662	226	112	114	8	8	-
52 コークス	5,013	4,900	113	398	398	-	-	-	-	44	44	-
53 石炭製品	25,269	25,125	144	5,887	5,343	544	270	270	-	-	-	-
54 化学薬品	285,488	169,552	115,936	107,766	34,034	73,732	106,591	79,994	26,597	47,264	34,187	13,077
55 化学肥料	23,699	2,246	21,453	3,335	1,025	2,310	8,666	2,378	6,288	399	76	323
56 染料・塗料・合成樹脂・その他化学工業品	196,803	130,470	66,333	127,820	88,154	39,666	72,591	39,096	33,495	53,484	42,009	11,475
6 軽工業品	49,462	8,795	40,667	35,963	14,290	21,673	12,626	4,871	7,755	22,335	11,634	10,701
57 紙・パルプ	1,872	742	1,130	5,306	602	4,704	521	-	521	10,089	1,729	8,360
58 糸及び紡績半製品	10,314	6,088	4,226	13,958	11,484	2,474	4,792	3,940	852	1,591	634	957
59 その他繊維工業品	5,920	967	4,953	4,764	892	3,872	275	71	204	3,155	3,043	112
60 砂糖	5,512	-	5,512	235	-	235	72	-	72	1,158	1,050	108
61 製造食品	15,136	369	14,767	9,949	399	9,550	5,573	741	4,832	5,722	4,901	821
62 飲料	5,075	353	4,722	1,421	729	692	1,077	10	1,067	371	277	94
63 水	46	46	-	45	45	-	297	90	207	249	-	249
64 たばこ	5,081	12	5,069	-	-	-	19	19	-	-	-	-
65 その他食料工業品	506	218	288	285	139	146	-	-	-	-	-	-
7 雑工業品	372,951	286,992	85,959	113,937	30,301	83,636	65,531	16,606	48,925	38,006	12,149	25,857
66 かん具	161	-	161	945	24	921	-	-	-	205	67	138
67 衣服・身用品・はきもの	4,929	667	4,262	31,013	1,727	29,286	1,040	517	523	4,577	581	3,996
68 文房具・運動娯楽用品・楽器	2,718	324	2,394	8,614	1,596	7,018	3,781	56	3,725	6,220	503	5,717
69 家具・装飾品	51,448	2,661	48,787	34,664	5,116	29,548	16,506	1,980	14,526	11,844	2,104	9,740
70 その他日用品	411	50	361	1,711	508	1,203	5,810	270	5,540	1,559	-	1,559
71 ゴム製品	293,459	279,486	13,973	18,755	15,978	2,777	28,719	12,832	15,887	9,035	8,054	981
72 木製品	10,582	117	10,465	9,069	3,213	5,856	8,264	512	7,752	1,805	548	1,257
73 その他製造工業品	9,243	3,687	5,556	9,166	2,139	7,027	1,411	439	972	2,761	292	2,469
8 特殊品	350,916	204,506	146,410	136,184	97,183	39,001	72,200	37,969	34,231	84,768	47,055	37,713
74 金属くず	188,392	146,025	42,367	8,358	3,388	4,970	23,677	14,122	9,555	36,378	10,662	25,716
75 再利用資材	24,293	23,204	1,089	53,657	53,634	23	13,247	13,247	-	14,852	14,852	-
76 動植物性製造飼料	67,060	474	66,586	5,379	-	5,379	9,423	333	9,090	7,623	249	7,374
77 廃棄物	-	-	-	128	-	128	-	-	-	-	-	-
78 廃土砂	-	-	-	-	-	-	-	-	-	-	-	-
79 輸送用容器	44,929	27,704	17,225	65,514	38,413	27,101	23,271	7,828	15,443	22,927	18,693	4,234
80 取合せ品	26,242	7,099	19,143	3,148	1,748	1,400	2,582	2,439	143	2,988	2,599	389

タイパイ(台北港) 台湾			シンカン(新港、天津) 中国			タイチュン(台中) 台湾			ピョンテク(平沢) 韓国			クンサン(群山) 韓国			クワンヤン(光陽) 台湾		
海上出入貨物			海上出入貨物			海上出入貨物			海上出入貨物			海上出入貨物			海上出入貨物		
計	輸出	輸入	計	輸出	輸入	計	輸出	輸入	計	輸出	輸入	計	輸出	輸入	計	輸出	輸入
458,131	242,354	215,777	550,737	227,524	323,213	249,199	201,601	47,598	170,224	161,191	9,033	159,600	159,600	0	239,648	137,675	101,973
4,060	857	3,203	3,202	30	3,172	1,325	1,190	135	-	-	-	-	-	-	572	-	572
-	-	-	-	-	-	-	-	-	-	-	-	-	-	-	-	-	-
-	-	-	-	-	-	-	-	-	-	-	-	-	-	-	-	-	-
1,147	-	1,147	2,505	-	2,505	-	-	-	-	-	-	-	-	-	-	-	-
440	-	440	-	-	-	-	-	-	-	-	-	-	-	-	-	-	-
114	36	78	308	-	308	-	-	-	-	-	-	-	-	-	-	-	-
-	-	-	-	-	-	-	-	-	-	-	-	-	-	-	-	-	-
487	280	207	167	-	167	301	166	135	-	-	-	-	-	-	572	-	572
-	-	-	-	-	-	-	-	-	-	-	-	-	-	-	-	-	-
172	148	24	31	-	31	421	421	-	-	-	-	-	-	-	-	-	-
1,700	393	1,307	191	30	603	603	603	-	-	-	-	-	-	-	-	-	-
76,049	16	76,033	-	-	-	873	-	873	-	-	-	-	-	-	-	-	-
572	-	572	-	-	-	166	-	166	-	-	-	-	-	-	-	-	-
-	-	-	-	-	-	-	-	-	-	-	-	-	-	-	-	-	-
75,415	-	75,415	-	-	-	688	-	688	-	-	-	-	-	-	-	-	-
-	-	-	-	-	-	-	-	-	-	-	-	-	-	-	-	-	-
62	16	46	-	-	-	19	-	19	-	-	-	-	-	-	-	-	-
-	-	-	-	-	-	-	-	-	-	-	-	-	-	-	-	-	-
9,114	655	8,459	180,102	1,934	178,168	417	38	379	-	-	-	145,208	145,208	-	924	-	924
37	-	37	95,486	-	95,486	-	-	-	-	-	-	-	-	-	-	-	-
-	-	-	-	-	-	-	-	-	-	-	-	-	-	-	-	-	-
439	439	-	4,236	873	3,363	-	-	-	-	-	-	-	-	-	-	-	-
37	-	37	2,316	24	2,292	-	-	-	-	-	-	-	-	-	-	-	-
256	-	256	1,451	-	1,451	-	-	-	-	-	-	-	-	-	-	-	-
-	-	-	-	-	-	-	-	-	-	-	-	-	-	-	-	-	-
-	-	-	-	-	-	-	-	-	-	-	-	-	-	-	-	-	-
31	-	31	12	-	12	-	-	-	-	-	-	-	-	-	-	-	-
8,314	216	8,098	76,601	1,025	75,576	417	38	379	-	-	-	145,208	145,208	-	924	-	924
193,107	145,792	47,315	107,780	35,400	72,380	87,010	66,543	20,467	162,141	155,108	7,033	2,063	2,063	-	82,567	12,409	70,158
5,356	338	5,018	13,005	-	13,005	1,706	587	1,119	-	-	-	-	-	-	3,900	-	3,900
44,314	44,024	290	11,977	9,838	2,139	27,329	26,319	1,010	127,888	127,888	-	-	-	-	17,695	1,134	16,561
41,689	20,510	21,179	10,557	2,701	7,856	4,687	3,992	695	-	-	-	-	-	-	36	36	-
14,488	2,095	12,393	2,226	55	2,171	13,418	884	12,534	-	-	-	2,063	2,063	-	55,870	6,978	48,892
-	-	-	-	-	-	-	-	-	-	-	-	-	-	-	-	-	-
819	819	-	-	-	-	821	774	47	-	-	-	-	-	-	-	-	-
-	-	-	-	-	-	-	-	-	-	-	-	-	-	-	-	-	-
1,162	1,162	-	-	-	-	58	58	-	-	-	-	-	-	-	-	-	-
51,809	48,377	3,432	53,777	11,971	41,806	13,949	13,533	416	-	-	-	-	-	-	408	168	240
24	-	24	788	18	770	14	14	-	6,050	5,500	550	-	-	-	-	-	-
25,667	23,037	2,630	8,667	6,216	2,451	17,932	16,501	1,431	3,614	3,614	-	-	-	-	3,127	2,562	565
6,396	5,050	1,346	5,754	3,897	1,857	3,273	2,967	306	24,589	18,106	6,483	-	-	-	790	790	-
1,060	374	686	1,029	704	325	3,809	914	2,895	-	-	-	-	-	-	741	741	-
89	6	83	-	-	-	14	-	14	-	-	-	-	-	-	-	-	-
234	-	234	-	-	-	-	-	-	-	-	-	-	-	-	-	-	-
91,984	59,264	32,720	183,857	134,436	49,421	66,105	59,377	6,728	8,083	6,083	2,000	-	-	-	114,770	85,914	28,856
342	109	233	847	492	355	228	-	228	-	-	-	-	-	-	-	-	-
97	97	-	2,653	42	2,611	-	-	-	4,135	4,135	-	-	-	-	-	-	-
191	14	177	6,043	14	6,029	4,428	4,132	296	-	-	-	-	-	-	-	-	-
868	696	172	10,858	1,217	9,641	2,762	2,762	-	-	-	-	-	-	-	36	-	36
-	-	-	-	-	-	-	-	-	-	-	-	-	-	-	-	-	-
482	482	-	665	665	-	1,913	1,913	-	-	-	-	-	-	-	-	-	-
-	-	-	-	-	-	-	-	-	-	-	-	-	-	-	-	-	-
-	-	-	-	-	-	-	-	-	-	-	-	-	-	-	-	-	-
2,175	2,137	38	6,945	6,697	248	24	-	24	-	-	-	-	-	-	-	-	-
-	-	-	1,022	-	1,022	31,462	31,462	-	-	-	-	-	-	-	-	-	-
-	-	-	1,609	285	1,324	68	68	-	-	-	-	-	-	-	9,517	-	9,517
46,188	28,413	17,775	115,663	90,923	24,740	20,168	14,545	5,623	3,948	1,948	2,000	-	-	-	88,273	85,394	2,879
1,854	812	1,042	688	-	688	110	110	-	-	-	-	-	-	-	128	128	-
39,787	26,504	13,283	36,864	34,101	2,763	4,942	4,385	557	-	-	-	-	-	-	16,816	392	16,424
24,218	21,650	2,568	4,431	664	3,767	1,448	737	711	-	-	-	-	-	-	320	-	320
4,767	4,661	106	104	-	104	206	22	184	-	-	-	-	-	-	-	-	-
16,093	15,163	930	-	-	-	527	50	477	-	-	-	-	-	-	320	-	320
158	72	86	26	26	-	68	54	14	-	-	-	-	-	-	-	-	-
-	-	-	-	-	-	272	272	-	-	-	-	-	-	-	-	-	-
2,702	1,560	1,142	3,721	290	3,431	196	160	36	-	-	-	-	-	-	-	-	-
220	194	26	395	244	151	29	29	-	-	-	-	-	-	-	-	-	-
60	-	60	-	-	-	-	-	-	-	-	-	-	-	-	-	-	-
-	-	-	-	-	-	-	-	-	-	-	-	-	-	-	-	-	-
218	-	218	185	-	185	150	150	-	-	-	-	-	-	-	-	-	-
43,503	8,518	34,985	21,941	14,717	7,224	12,024	1,974	10,050	-	-	-	-	-	-	236	196	40
-	-	-	6	-	6	75	-	75	-	-	-	-	-	-	-	-	-
1,640	710	930	5,309	4,198	1,111	113	103	10	-	-	-	-	-	-	-	-	-
2,315	58	2,257	3,245	1,239	2,006	422	182	240	-	-	-	-	-	-	12	12	-
9,155	2,371	6,784	2,604	549	2,055	7,913	861	7,052	-	-	-	-	-	-	40	-	40
1,030	-	1,030	-	-	-	429	89	340	-	-	-	-	-	-	147	147	-
10,494	4,460	6,034	8,860	8,548	312	2,417	638	1,779	-	-	-	-	-	-	37	37	-
2,144	108	2,036	1,670	-	1,670	135	51	84	-	-	-	-	-	-	-	-	-
16,725	811	15,914	247	183	64	520	50	470	-	-	-	-	-	-	-	-	-
16,096	5,602	10,494	49,424	40,343	9,081	79,997	71,742	8,255	-	-	-	12,329	12,329	-	40,259	39,156	1,103
3,651	288	3,363	7,459	7,170	289	23,402	19,074	4,328	-	-	-	12,329	12,329	-	36,698	36,698	-
1,369	1,316	53	32,095	31,684	411	52,189	52,189	-	-	-	-	-	-	-	2,931	1,828	1,103
3,255	1,289	1,966	781	415	366	38	-	38	-	-	-	-	-	-	630	630	-
-	-	-	-	-	-	-	-	-	-	-	-	-	-	-	-	-	-
-	-	-	-	-	-	-	-	-	-	-	-	-	-	-	-	-	-
7,564	2,563	5,001	8,730	973	7,757	4,181	300	3,881	-	-	-	-	-	-	-	-	-
257	146	111	359	101	258	187	179	8	-	-	-	-	-	-	-	-	-
-	-	-	-	-	-	-	-	-	-	-	-	-	-	-	-	-	-
-	-	-	-	-	-	-	-	-	-	-	-	-	-	-	-	-	-

外貿 海上出入貨物 輸入相手港上位10港
(諸港に分類されたものを除く)

1位~10位	ポートウルコト			ニューカッスル			ダンピア			プサン(釜山)		
	オーストラリア			オーストラリア			オーストラリア			韓国		
	計	輸出	輸入	計	輸出	輸入	計	輸出	輸入	計	輸出	輸入
合計	3,298,460	-	3,298,460	2,095,295	-	2,095,295	1,531,031	-	1,531,031	2,663,369	1,449,872	1,213,497
1 農水産品	-	-	-	-	-	-	-	-	-	64,519	933	63,586
1 麦	-	-	-	-	-	-	-	-	-	620	-	620
2 米	-	-	-	-	-	-	-	-	-	39	-	39
3 とうもろこし	-	-	-	-	-	-	-	-	-	-	-	-
4 豆類	-	-	-	-	-	-	-	-	-	2,425	-	2,425
5 その他雑穀	-	-	-	-	-	-	-	-	-	6,215	-	6,215
6 野菜・果物	-	-	-	-	-	-	-	-	-	3,756	-	3,756
7 綿花	-	-	-	-	-	-	-	-	-	-	-	-
8 その他農産品	-	-	-	-	-	-	-	-	-	4,447	-	4,447
9 羊毛	-	-	-	-	-	-	-	-	-	-	-	-
10 その他畜産品	-	-	-	-	-	-	-	-	-	8,128	837	7,291
11 水産品	-	-	-	-	-	-	-	-	-	38,889	96	38,793
2 林産品	-	-	-	-	-	-	-	-	-	18,247	41	18,206
12 原木	-	-	-	-	-	-	-	-	-	3,571	-	3,571
13 製材	-	-	-	-	-	-	-	-	-	2,565	10	2,555
14 樹脂類	-	-	-	-	-	-	-	-	-	11,763	12	11,751
15 木材チップ	-	-	-	-	-	-	-	-	-	171	19	152
16 その他林産品	-	-	-	-	-	-	-	-	-	118	-	118
17 薪炭	-	-	-	-	-	-	-	-	-	59	-	59
3 鉱産品	3,298,460	-	3,298,460	2,095,295	-	2,095,295	693,275	-	693,275	101,978	7,242	94,736
18 石炭	107,722	-	107,722	2,095,295	-	2,095,295	-	-	-	3,691	52	3,639
19 鉄鉱石	3,190,738	-	3,190,738	-	-	-	693,275	-	693,275	-	-	-
20 金属鉱	-	-	-	-	-	-	-	-	-	14,460	232	14,228
21 砂利・砂	-	-	-	-	-	-	-	-	-	805	82	723
22 石材	-	-	-	-	-	-	-	-	-	6,854	-	6,854
23 原油	-	-	-	-	-	-	-	-	-	-	-	-
24 りん鉱石	-	-	-	-	-	-	-	-	-	-	-	-
25 石灰石	-	-	-	-	-	-	-	-	-	185	-	185
26 原塩	-	-	-	-	-	-	-	-	-	337	-	337
27 非金属鉱物	-	-	-	-	-	-	-	-	-	75,646	6,876	68,770
4 金属機械工業品	-	-	-	-	-	-	-	-	-	1,078,317	568,169	510,148
28 鉄鋼	-	-	-	-	-	-	-	-	-	58,742	391	58,351
29 鋼材	-	-	-	-	-	-	-	-	-	240,173	212,020	28,153
30 非鉄金属	-	-	-	-	-	-	-	-	-	185,199	64,651	120,548
31 金属製品	-	-	-	-	-	-	-	-	-	141,614	83,331	58,283
32 鉄道車両	-	-	-	-	-	-	-	-	-	299	291	8
33 完成自動車	-	-	-	-	-	-	-	-	-	4,576	4,056	520
34 その他輸送用車両	-	-	-	-	-	-	-	-	-	82	64	18
35 二輪自動車	-	-	-	-	-	-	-	-	-	2,848	2,798	50
36 自動車部品	-	-	-	-	-	-	-	-	-	264,999	88,117	176,882
37 その他輸送機械	-	-	-	-	-	-	-	-	-	833	257	576
38 産業機械	-	-	-	-	-	-	-	-	-	82,391	52,603	29,788
39 電気機械	-	-	-	-	-	-	-	-	-	75,842	44,529	31,313
40 測量・光学・医療用機械	-	-	-	-	-	-	-	-	-	20,025	14,975	5,050
41 事務用機器	-	-	-	-	-	-	-	-	-	172	-	172
42 その他機械	-	-	-	-	-	-	-	-	-	522	86	436
5 化学工業品	-	-	-	-	-	-	837,756	-	837,756	626,979	373,194	253,785
43 陶磁器	-	-	-	-	-	-	-	-	-	3,304	2,674	630
44 セメント	-	-	-	-	-	-	-	-	-	2,497	694	1,803
45 ガラス類	-	-	-	-	-	-	-	-	-	7,239	22	7,217
46 窯業品	-	-	-	-	-	-	-	-	-	60,524	23,824	36,700
47 重油	-	-	-	-	-	-	-	-	-	-	-	-
48 石油製品	-	-	-	-	-	-	-	-	-	3,389	1,094	2,295
49 LNG(液化天然ガス)	-	-	-	-	-	-	837,756	-	837,756	-	-	-
50 LPG(液化石油ガス)	-	-	-	-	-	-	-	-	-	-	-	-
51 その他石油製品	-	-	-	-	-	-	-	-	-	13,754	12,593	1,161
52 コークス	-	-	-	-	-	-	-	-	-	5,013	4,900	113
53 石炭製品	-	-	-	-	-	-	-	-	-	25,269	25,125	144
54 化学薬品	-	-	-	-	-	-	-	-	-	285,488	169,552	115,936
55 化学肥料	-	-	-	-	-	-	-	-	-	23,699	2,246	21,453
56 染料・塗料・合成樹脂・その他化学工業品	-	-	-	-	-	-	-	-	-	196,803	130,470	66,333
6 軽工業品	-	-	-	-	-	-	-	-	-	49,462	8,795	40,667
57 紙・パルプ	-	-	-	-	-	-	-	-	-	1,872	742	1,130
58 糸及び紡績半製品	-	-	-	-	-	-	-	-	-	10,314	6,088	4,226
59 その他繊維工業品	-	-	-	-	-	-	-	-	-	5,920	967	4,953
60 砂糖	-	-	-	-	-	-	-	-	-	5,512	-	5,512
61 製造食品	-	-	-	-	-	-	-	-	-	15,136	369	14,767
62 飲料	-	-	-	-	-	-	-	-	-	5,075	353	4,722
63 水	-	-	-	-	-	-	-	-	-	46	46	-
64 たばこ	-	-	-	-	-	-	-	-	-	5,081	12	5,069
65 その他食料工業品	-	-	-	-	-	-	-	-	-	506	218	288
7 雑工業品	-	-	-	-	-	-	-	-	-	372,951	286,992	85,959
66 かん具	-	-	-	-	-	-	-	-	-	161	-	161
67 衣服・身廻り・はきもの	-	-	-	-	-	-	-	-	-	4,929	667	4,262
68 文房具・運動娯楽用品・楽器	-	-	-	-	-	-	-	-	-	2,718	324	2,394
69 家具・装飾品	-	-	-	-	-	-	-	-	-	51,448	2,661	48,787
70 その他日用品	-	-	-	-	-	-	-	-	-	411	50	361
71 ゴム製品	-	-	-	-	-	-	-	-	-	293,459	279,486	13,973
72 木製品	-	-	-	-	-	-	-	-	-	10,582	117	10,465
73 その他製造工業品	-	-	-	-	-	-	-	-	-	9,243	3,687	5,556
8 特殊品	-	-	-	-	-	-	-	-	-	350,916	204,506	146,410
74 金属くず	-	-	-	-	-	-	-	-	-	188,392	146,025	42,367
75 再利用資材	-	-	-	-	-	-	-	-	-	24,293	23,204	1,089
76 動植物性製造飼肥料	-	-	-	-	-	-	-	-	-	67,060	474	66,586
77 廃棄物	-	-	-	-	-	-	-	-	-	-	-	-
78 廃土砂	-	-	-	-	-	-	-	-	-	-	-	-
79 輸送用容器	-	-	-	-	-	-	-	-	-	44,929	27,704	17,225
80 取合せ品	-	-	-	-	-	-	-	-	-	26,242	7,099	19,143
9 分類不能のもの	-	-	-	-	-	-	-	-	-	-	-	-
81 分類不能のもの	-	-	-	-	-	-	-	-	-	-	-	-

ハイポイント			グラッドストーン			ケベック			ピンツロー			シャンハイ(上海)			ダイレン(大連)		
オーストラリア			オーストラリア			カナダ			マレーシア			中国			中国		
海上出入貨物			海上出入貨物			海上出入貨物			海上出入貨物			海上出入貨物			海上出入貨物		
計	輸出	輸入	計	輸出	輸入	計	輸出	輸入	計	輸出	輸入	計	輸出	輸入	計	輸出	輸入
1,030,223	-	1,030,223	1,024,523	-	1,024,523	883,089	-	883,089	833,643	0	833,643	1,398,854	679,168	719,686	612,368	68,284	544,084
-	-	-	-	-	-	-	-	-	-	-	-	18,215	644	17,571	19,160	47	19,113
-	-	-	-	-	-	-	-	-	-	-	-	-	-	-	-	-	-
-	-	-	-	-	-	-	-	-	-	-	-	-	-	-	-	-	-
-	-	-	-	-	-	-	-	-	-	-	-	-	-	-	1,800	-	1,800
-	-	-	-	-	-	-	-	-	-	-	-	-	-	-	4,710	-	4,710
-	-	-	-	-	-	-	-	-	-	-	-	1,123	-	1,123	-	-	-
-	-	-	-	-	-	-	-	-	-	-	-	8,935	-	8,935	939	28	-
-	-	-	-	-	-	-	-	-	-	-	-	-	-	-	-	-	-
-	-	-	-	-	-	-	-	-	-	-	-	2,759	375	2,384	6,606	-	6,606
-	-	-	-	-	-	-	-	-	-	-	-	-	-	-	-	-	-
-	-	-	-	-	-	-	-	-	-	-	-	3,144	-	3,144	64	-	64
-	-	-	-	-	-	-	-	-	-	-	-	2,254	269	1,985	5,041	19	5,022
-	-	-	-	-	-	-	-	-	-	-	-	34,500	362	34,138	3,268	-	3,268
-	-	-	-	-	-	-	-	-	-	-	-	1,125	-	1,125	436	-	436
-	-	-	-	-	-	-	-	-	-	-	-	502	-	502	2,832	-	2,832
-	-	-	-	-	-	-	-	-	-	-	-	28,576	-	28,576	-	-	-
-	-	-	-	-	-	-	-	-	-	-	-	47	47	-	-	-	-
-	-	-	-	-	-	-	-	-	-	-	-	469	315	154	-	-	-
-	-	-	-	-	-	-	-	-	-	-	-	3,781	-	3,781	-	-	-
1,030,223	-	1,030,223	1,024,523	-	1,024,523	883,089	-	883,089	-	-	-	14,288	5,359	8,929	302,727	638	302,089
1,030,223	-	1,030,223	1,024,523	-	1,024,523	-	-	-	-	-	-	130	-	130	-	-	-
-	-	-	-	-	-	883,089	-	883,089	-	-	-	74	-	74	285,384	-	285,384
-	-	-	-	-	-	-	-	-	-	-	-	516	516	-	37	-	37
-	-	-	-	-	-	-	-	-	-	-	-	258	18	240	139	-	139
-	-	-	-	-	-	-	-	-	-	-	-	508	-	508	459	-	459
-	-	-	-	-	-	-	-	-	-	-	-	-	-	-	-	-	-
-	-	-	-	-	-	-	-	-	-	-	-	-	-	-	-	-	-
-	-	-	-	-	-	-	-	-	-	-	-	436	-	436	-	-	-
-	-	-	-	-	-	-	-	-	-	-	-	761	-	761	-	-	-
-	-	-	-	-	-	-	-	-	-	-	-	11,605	4,825	6,780	16,708	638	16,070
-	-	-	-	-	-	-	-	-	-	-	-	772,274	395,605	376,669	118,456	31,366	87,090
-	-	-	-	-	-	-	-	-	-	-	-	24,743	388	24,355	136	-	136
-	-	-	-	-	-	-	-	-	-	-	-	316,409	291,128	25,281	23,658	12,434	11,224
-	-	-	-	-	-	-	-	-	-	-	-	64,121	21,476	42,645	718	234	484
-	-	-	-	-	-	-	-	-	-	-	-	47,358	10,298	37,060	28,048	4,105	23,943
-	-	-	-	-	-	-	-	-	-	-	-	116	-	116	35	-	35
-	-	-	-	-	-	-	-	-	-	-	-	164	164	-	26	26	-
-	-	-	-	-	-	-	-	-	-	-	-	38	-	38	-	-	-
-	-	-	-	-	-	-	-	-	-	-	-	461	318	143	-	-	-
-	-	-	-	-	-	-	-	-	-	-	-	199,217	12,093	187,124	28,486	2,002	26,484
-	-	-	-	-	-	-	-	-	-	-	-	2,964	256	2,708	670	222	448
-	-	-	-	-	-	-	-	-	-	-	-	75,395	41,533	33,862	25,564	6,095	19,469
-	-	-	-	-	-	-	-	-	-	-	-	30,128	9,619	20,509	6,838	2,081	4,757
-	-	-	-	-	-	-	-	-	-	-	-	9,106	7,788	1,318	4,207	4,167	40
-	-	-	-	-	-	-	-	-	-	-	-	233	35	198	-	-	-
-	-	-	-	-	-	-	-	-	-	-	-	1,821	509	1,312	70	-	70
-	-	-	-	-	-	-	-	-	833,643	-	833,643	273,493	135,424	138,069	114,696	10,803	103,893
-	-	-	-	-	-	-	-	-	-	-	-	2,630	141	2,489	6,909	437	6,472
-	-	-	-	-	-	-	-	-	-	-	-	5,636	-	5,636	150	-	150
-	-	-	-	-	-	-	-	-	-	-	-	1,598	161	1,437	8	-	8
-	-	-	-	-	-	-	-	-	-	-	-	14,896	3,333	11,563	21,138	334	20,804
-	-	-	-	-	-	-	-	-	-	-	-	-	-	-	-	-	-
-	-	-	-	-	-	-	-	-	791,337	-	791,337	783	753	30	24	24	-
-	-	-	-	-	-	-	-	-	-	-	-	-	-	-	56,504	-	56,504
-	-	-	-	-	-	-	-	-	-	-	-	2,744	2,082	662	1,401	1,401	-
-	-	-	-	-	-	-	-	-	-	-	-	398	398	-	-	-	-
-	-	-	-	-	-	-	-	-	-	-	-	5,887	5,343	544	2,889	2,889	-
-	-	-	-	-	-	-	-	-	-	-	-	107,766	34,034	73,732	14,488	469	14,019
-	-	-	-	-	-	-	-	-	42,306	-	42,306	3,335	1,025	2,310	4,213	3,372	841
-	-	-	-	-	-	-	-	-	-	-	-	127,820	88,154	39,666	6,972	1,877	5,095
-	-	-	-	-	-	-	-	-	-	-	-	35,963	14,290	21,673	9,367	1,590	7,777
-	-	-	-	-	-	-	-	-	-	-	-	5,306	602	4,704	638	638	-
-	-	-	-	-	-	-	-	-	-	-	-	13,958	11,484	2,474	126	126	-
-	-	-	-	-	-	-	-	-	-	-	-	4,764	892	3,872	31	-	31
-	-	-	-	-	-	-	-	-	-	-	-	235	-	235	3,707	-	3,707
-	-	-	-	-	-	-	-	-	-	-	-	9,949	399	9,550	4,865	826	4,039
-	-	-	-	-	-	-	-	-	-	-	-	1,421	729	692	-	-	-
-	-	-	-	-	-	-	-	-	-	-	-	45	45	-	-	-	-
-	-	-	-	-	-	-	-	-	-	-	-	-	-	-	-	-	-
-	-	-	-	-	-	-	-	-	-	-	-	285	139	146	-	-	-
-	-	-	-	-	-	-	-	-	-	-	-	113,937	30,301	83,636	18,977	4,519	14,358
-	-	-	-	-	-	-	-	-	-	-	-	945	24	921	127	81	46
-	-	-	-	-	-	-	-	-	-	-	-	31,013	1,727	29,286	2,676	781	1,895
-	-	-	-	-	-	-	-	-	-	-	-	8,614	1,596	7,018	525	26	499
-	-	-	-	-	-	-	-	-	-	-	-	34,664	5,116	29,548	6,746	1,350	5,396
-	-	-	-	-	-	-	-	-	-	-	-	1,711	508	1,203	80	-	80
-	-	-	-	-	-	-	-	-	-	-	-	18,755	15,978	2,777	4,048	2,090	1,958
-	-	-	-	-	-	-	-	-	-	-	-	9,069	3,213	5,856	3,254	-	3,254
-	-	-	-	-	-	-	-	-	-	-	-	9,166	2,139	7,027	1,421	191	1,230
-	-	-	-	-	-	-	-	-	-	-	-	136,184	97,183	39,001	25,817	19,321	6,496
-	-	-	-	-	-	-	-	-	-	-	-	8,358	3,388	4,970	108	108	-
-	-	-	-	-	-	-	-	-	-	-	-	53,657	53,634	23	7,187	7,187	-
-	-	-	-	-	-	-	-	-	-	-	-	5,379	-	5,379	2,058	-	2,058
-	-	-	-	-	-	-	-	-	-	-	-	128	-	128	-	-	-
-	-	-	-	-	-	-	-	-	-	-	-	-	-	-	-	-	-
-	-	-	-	-	-	-	-	-	-	-	-	65,514	38,413	27,101	16,186	11,831	4,355
-	-	-	-	-	-	-	-	-	-	-	-	3,148	1,748	1,400	278	195	83

内貿 海上出入貨物 移出相手港上位10港

(諸港に分類されたものを除く)

1~10位	大阪			堺泉北			神戸			東京		
	大阪			大阪			兵庫			東京		
	海上出入貨物			海上出入貨物			海上出入貨物			海上出入貨物		
	計	移出	移入	計	移出	移入	計	移出	移入	計	移出	移入
合計	16,536,780	8,499,871	8,036,909	12,033,812	6,149,619	5,884,193	9,673,515	4,893,746	4,779,769	6,769,652	2,864,262	3,905,390
1 農水産品	2,337	-	2,337	-	-	-	11,907	1,624	10,283	-	-	-
1 麦	-	-	-	-	-	-	373	14	359	-	-	-
2 米	-	-	-	-	-	-	-	-	-	-	-	-
3 とうもろこし	-	-	-	-	-	-	700	-	700	-	-	-
4 豆類	-	-	-	-	-	-	1,355	-	1,355	-	-	-
5 その他雑穀	-	-	-	-	-	-	-	-	-	-	-	-
6 野菜・果物	-	-	-	-	-	-	402	176	226	-	-	-
7 綿花	-	-	-	-	-	-	-	-	-	-	-	-
8 その他農産品	-	-	-	-	-	-	1,118	-	1,118	-	-	-
9 羊毛	-	-	-	-	-	-	-	-	-	-	-	-
10 その他畜産品	-	-	-	-	-	-	2,713	1,434	1,279	-	-	-
11 水産品	2,337	-	2,337	-	-	-	5,246	-	5,246	-	-	-
2 林産品	-	-	-	1,275	1,275	-	29,276	781	28,495	-	-	-
12 原木	-	-	-	-	-	-	678	678	-	-	-	-
13 製材	-	-	-	-	-	-	213	-	213	-	-	-
14 樹脂類	-	-	-	-	-	-	28,359	77	28,282	-	-	-
15 木材チップ	-	-	-	1,275	1,275	-	-	-	-	-	-	-
16 その他林産品	-	-	-	-	-	-	26	26	-	-	-	-
17 薪炭	-	-	-	-	-	-	-	-	-	-	-	-
3 鉱産品	40,657	37,261	3,396	20,421	19,241	1,180	19,421	409	19,012	-	-	-
18 石炭	12,261	12,261	-	-	-	-	-	-	-	-	-	-
19 鉄鉱石	-	-	-	-	-	-	-	-	-	-	-	-
20 金属鉱	-	-	-	-	-	-	6,886	108	6,778	-	-	-
21 砂利・砂	28,000	25,000	3,000	19,241	19,241	-	-	-	-	-	-	-
22 石材	-	-	-	-	-	-	2,351	-	2,351	-	-	-
23 原油	-	-	-	-	-	-	-	-	-	-	-	-
24 りん鉱石	-	-	-	-	-	-	-	-	-	-	-	-
25 石灰石	-	-	-	-	-	-	40	-	40	-	-	-
26 原塩	-	-	-	-	-	-	-	-	-	-	-	-
27 非金属鉱物	396	-	396	1,180	-	1,180	10,144	301	9,843	-	-	-
4 金属機械工業品	16,212,234	8,211,530	8,000,704	11,799,723	6,099,877	5,699,846	9,247,518	4,674,681	4,572,837	6,708,084	2,815,742	3,892,342
28 鉄鋼	836	-	836	500	-	500	9,712	3,788	5,924	-	-	-
29 鋼材	292,912	91,805	201,107	335,295	230,634	104,661	168,135	64,693	103,442	195,950	125,717	70,233
30 非鉄金属	5,798	-	5,798	-	-	-	9,717	5,282	4,435	-	-	-
31 金属製品	954	900	54	19,320	-	19,320	22,731	7,497	15,234	-	-	-
32 鉄道車両	-	-	-	-	-	-	-	-	-	-	-	-
33 完成自動車	15,911,210	8,118,720	7,792,490	11,443,675	5,868,310	5,575,365	8,802,154	4,460,607	4,341,547	6,507,525	2,686,550	3,820,975
34 その他輸送用車両	-	-	-	-	-	-	-	-	-	-	-	-
35 二輪自動車	-	-	-	-	-	-	1,235	1,235	-	-	-	-
36 自動車部品	403	-	403	-	-	-	196,746	115,219	81,527	305	305	-
37 その他輸送機械	16	-	16	-	-	-	27	-	27	3,484	2,970	514
38 産業機械	105	105	-	933	933	-	28,787	10,405	18,382	820	200	620
39 電気機械	-	-	-	-	-	-	6,884	4,995	1,889	-	-	-
40 測量・光学・医療用機械	-	-	-	-	-	-	1,253	960	293	-	-	-
41 事務用機器	-	-	-	-	-	-	10	-	10	-	-	-
42 その他機械	-	-	-	-	-	-	127	-	127	-	-	-
5 化学工業品	269,210	250,801	18,409	210,641	28,322	182,319	197,302	145,988	51,314	48,536	48,520	16
43 陶磁器	28	-	28	-	-	-	361	-	361	-	-	-
44 セメント	248,586	248,586	-	16,082	16,082	-	3,653	3,583	70	45,767	45,767	-
45 ガラス類	-	-	-	-	-	-	66	-	66	-	-	-
46 窯業品	882	-	882	-	-	-	9,102	5,782	3,320	-	-	-
47 重油	410	410	-	17,286	-	17,286	-	-	-	-	-	-
48 石油製品	5,704	-	5,704	74,916	-	74,916	62	62	-	-	-	-
49 LNG(液化天然ガス)	-	-	-	-	-	-	-	-	-	-	-	-
50 LPG(液化石油ガス)	-	-	-	-	-	-	-	-	-	-	-	-
51 その他石油製品	246	-	246	-	-	-	374	374	-	-	-	-
52 コークス	-	-	-	26,281	7,241	19,040	16,725	16,725	-	2,737	2,737	-
53 石炭製品	-	-	-	-	-	-	-	-	-	-	-	-
54 化学薬品	11,610	605	11,005	76,076	4,999	71,077	64,113	43,176	20,937	32	16	16
55 化学肥料	1,200	1,200	-	-	-	-	1,512	1,477	35	-	-	-
56 染料・塗料・合成樹脂・その他化学工業品	544	-	544	-	-	-	101,334	74,809	26,525	-	-	-
6 軽工業品	73	-	73	-	-	-	13,405	3,662	9,743	-	-	-
57 紙・パルプ	-	-	-	-	-	-	6,179	16	6,163	-	-	-
58 糸及び紡績半製品	-	-	-	-	-	-	3,618	3,579	39	-	-	-
59 その他繊維工業品	-	-	-	-	-	-	-	-	-	-	-	-
60 砂糖	-	-	-	-	-	-	115	-	115	-	-	-
61 製造食品	73	-	73	-	-	-	2,827	34	2,793	-	-	-
62 飲料	-	-	-	-	-	-	627	33	594	-	-	-
63 水	-	-	-	-	-	-	-	-	-	-	-	-
64 たばこ	-	-	-	-	-	-	-	-	-	-	-	-
65 その他食料工業品	-	-	-	-	-	-	39	-	39	-	-	-
7 雑工業品	642	15	627	-	-	-	45,987	30,513	15,474	198	-	198
66 かん具	-	-	-	-	-	-	94	-	94	-	-	-
67 衣服・身廻品・はきもの	46	-	46	-	-	-	513	-	513	-	-	-
68 文房具・運動娯楽用品・楽器	482	-	482	-	-	-	36	-	36	-	-	-
69 家具装備品	-	-	-	-	-	-	13,784	704	13,080	-	-	-
70 その他日用品	-	-	-	-	-	-	41	-	41	-	-	-
71 ゴム製品	76	15	61	-	-	-	22,234	20,966	1,268	198	-	198
72 木製品	-	-	-	-	-	-	201	39	162	-	-	-
73 その他製造工業品	38	-	38	-	-	-	9,084	8,904	280	-	-	-
8 特殊品	11,627	904	11,363	1,752	904	848	108,699	36,088	72,611	12,834	-	12,834
74 金属くず	1,803	-	1,803	-	-	-	10,999	8,948	2,051	1,783	-	1,783
75 再利用資材	-	-	-	-	-	-	9,262	8,822	440	-	-	-
76 動植物性製造飼肥料	856	-	856	-	-	-	49,088	-	49,088	-	-	-
77 廃棄物	-	-	-	-	-	-	14,577	-	14,577	-	-	-
78 塵土砂	-	-	-	-	-	-	-	-	-	11,051	-	11,051
79 輸送用容器	6	-	6	-	-	-	15,535	12,447	3,088	-	-	-
80 取合せ品	8,962	264	8,698	1,752	904	848	9,238	5,871	3,367	-	-	-
9 分類不能のもの	-	-	-	-	-	-	-	-	-	-	-	-
81 分類不能のもの	-	-	-	-	-	-	-	-	-	-	-	-

名古屋			三河			松山			茨城			徳山下松			下関		
愛知			千葉			愛媛			茨城			山口			山口		
海上出入貨物			海上出入貨物			海上出入貨物			海上出入貨物			海上出入貨物			海上出入貨物		
計	移出	移入	計	移出	移入	計	移出	移入	計	移出	移入	計	移出	移入	計	移出	移入
4,341,465	1,772,697	2,568,768	1,509,850	1,096,268	413,582	2,096,808	1,002,528	1,094,280	1,110,778	601,026	509,752	1,134,886	432,080	702,806	432,092	386,410	45,682
2,900	-	2,900	-	-	-	-	-	-	50,980	11,675	39,305	-	-	-	-	-	-
-	-	-	-	-	-	-	-	-	11,635	3,445	8,190	-	-	-	-	-	-
-	-	-	-	-	-	-	-	-	20,338	5,758	14,580	-	-	-	-	-	-
2,900	-	2,900	-	-	-	-	-	-	-	-	-	-	-	-	-	-	-
-	-	-	-	-	-	-	-	-	715	-	715	-	-	-	-	-	-
-	-	-	-	-	-	-	-	-	-	-	-	-	-	-	-	-	-
-	-	-	-	-	-	-	-	-	12,540	325	12,215	-	-	-	-	-	-
-	-	-	-	-	-	-	-	-	1,365	-	1,365	-	-	-	-	-	-
-	-	-	-	-	-	-	-	-	325	325	-	-	-	-	-	-	-
-	-	-	-	-	-	-	-	-	4,062	1,822	2,240	-	-	-	-	-	-
-	-	-	8,496	8,496	-	-	-	-	29,220	8,970	20,250	-	-	-	-	-	-
-	-	-	-	-	-	-	-	-	510	455	55	-	-	-	-	-	-
-	-	-	-	-	-	-	-	-	8,170	-	8,170	-	-	-	-	-	-
-	-	-	8,496	8,496	-	-	-	-	12,900	8,285	4,615	-	-	-	-	-	-
-	-	-	-	-	-	-	-	-	7,410	-	7,410	-	-	-	-	-	-
-	-	-	-	-	-	-	-	-	230	230	-	-	-	-	-	-	-
16,300	-	16,300	6,000	-	6,000	-	-	-	28,680	17,900	10,780	378,899	366,093	12,806	371,078	368,780	2,298
1,300	-	1,300	-	-	-	-	-	-	8,700	8,700	-	355,162	355,162	-	339,150	339,150	-
-	-	-	-	-	-	-	-	-	1,485	1,485	-	-	-	-	-	-	-
11,400	-	11,400	-	-	-	-	-	-	4,930	-	4,930	4,600	4,600	-	30,630	29,630	1,000
-	-	-	-	-	-	-	-	-	-	-	-	-	-	-	-	-	-
-	-	-	-	-	-	-	-	-	390	-	390	111	-	111	-	-	-
-	-	-	-	-	-	-	-	-	6,210	5,850	360	7,500	6,000	1,500	-	-	-
3,600	-	3,600	6,000	-	6,000	-	-	-	6,965	1,865	5,100	11,526	331	11,195	1,298	-	1,298
3,919,323	1,717,905	2,201,418	1,415,539	1,009,713	405,826	2,043,508	958,648	1,084,860	520,754	338,639	182,115	616,969	9,983	606,986	4,019	2,667	1,352
-	-	-	3,489	3,489	-	-	-	-	2,210	2,210	-	1,550	-	1,550	1,390	1,390	-
496,145	208,387	287,758	86,655	33,724	52,931	15,253	15,253	-	69,627	12,238	57,389	615,364	9,928	605,436	670	670	-
-	-	-	-	-	-	-	-	-	1,735	1,020	715	-	-	-	1,002	-	1,002
6,806	83	6,723	115	115	-	-	-	-	83,290	30,685	52,605	-	-	-	936	607	329
2,947,295	1,049,905	1,897,390	1,325,280	972,385	352,895	2,028,255	943,395	1,084,860	24,648	13,495	11,153	-	-	-	-	-	-
-	-	-	-	-	-	-	-	-	180	180	-	-	-	-	-	-	-
20,130	18,615	1,515	-	-	-	-	-	-	3,389	74	3,315	-	-	-	-	-	-
448,364	440,332	8,032	-	-	-	-	-	-	269,360	249,350	20,010	-	-	-	-	-	-
583	583	-	-	-	-	-	-	-	32,987	11,133	21,854	55	55	-	21	-	21
-	-	-	-	-	-	-	-	-	30,876	17,355	13,521	-	-	-	-	-	-
-	-	-	-	-	-	-	-	-	2,452	899	1,553	-	-	-	-	-	-
138,563	51,922	86,641	79,315	78,059	1,256	53,300	43,880	9,420	180,172	94,984	85,188	121,750	40,255	81,495	26,595	14,963	11,632
-	-	-	-	-	-	-	-	-	910	845	65	-	-	-	-	-	-
706	706	-	-	-	-	605	605	-	6,740	2,145	4,595	5,226	5,226	-	-	-	-
-	-	-	-	-	-	-	-	-	14,167	65	14,102	7,700	-	7,700	-	-	-
14,630	8,030	6,600	-	-	-	4,637	4,637	-	22,240	16,960	5,280	-	-	-	-	-	-
12,095	2,745	9,350	62,306	61,605	701	3,180	3,180	3,180	250	-	250	8,356	4,796	3,560	12,712	12,712	-
-	-	-	-	-	-	35,842	35,842	-	2,000	-	2,000	-	-	-	800	250	550
-	-	-	-	-	-	-	-	-	-	-	-	21,830	-	21,830	-	-	-
44,400	39,996	4,404	10,575	10,575	-	-	-	-	780	780	-	30,585	26,985	3,600	2,001	2,001	-
65,732	445	65,287	-	-	-	-	-	-	-	-	-	1,300	-	1,300	-	-	-
1,000	-	1,000	6,084	5,879	205	9,036	2,796	6,240	18,009	17,164	845	46,753	3,248	43,505	11,082	-	11,082
-	-	-	350	-	350	-	-	-	57,285	29,705	27,580	-	-	-	-	-	-
-	-	-	-	-	-	-	-	-	57,791	27,320	30,471	-	-	-	-	-	-
-	-	-	-	-	-	-	-	-	122,221	46,158	76,063	-	-	-	-	-	-
-	-	-	-	-	-	-	-	-	67,205	35,325	31,880	-	-	-	-	-	-
-	-	-	-	-	-	-	-	-	-	-	-	-	-	-	-	-	-
-	-	-	-	-	-	-	-	-	15,070	1,080	13,990	-	-	-	-	-	-
-	-	-	-	-	-	-	-	-	27,307	4,524	22,783	-	-	-	-	-	-
-	-	-	-	-	-	-	-	-	12,639	5,229	7,410	-	-	-	-	-	-
-	-	-	-	-	-	-	-	-	-	-	-	-	-	-	-	-	-
-	-	-	-	-	-	-	-	-	76,705	42,175	34,530	-	-	-	29,800	-	29,800
-	-	-	-	-	-	-	-	-	260	-	260	-	-	-	-	-	-
-	-	-	-	-	-	-	-	-	5,080	940	4,140	-	-	-	-	-	-
-	-	-	-	-	-	-	-	-	14,300	14,235	65	-	-	-	-	-	-
-	-	-	-	-	-	-	-	-	845	-	845	-	-	-	-	-	-
-	-	-	-	-	-	-	-	-	15,885	15,885	-	-	-	-	29,800	-	29,800
-	-	-	-	-	-	-	-	-	31,385	10,670	20,715	-	-	-	-	-	-
-	-	-	-	-	-	-	-	-	8,950	445	8,505	-	-	-	-	-	-
264,379	2,870	261,509	500	-	500	-	-	-	102,046	40,525	61,521	17,268	15,749	1,519	600	-	600
5,219	-	5,219	500	-	500	-	-	-	13,467	4,937	8,530	15,629	14,910	719	600	-	600
3,150	-	3,150	-	-	-	-	-	-	21,082	3,247	17,835	-	-	-	-	-	-
-	-	-	-	-	-	-	-	-	8,035	4,515	3,520	-	-	-	-	-	-
-	-	-	-	-	-	-	-	-	-	-	-	800	-	800	-	-	-
-	-	-	-	-	-	-	-	-	-	-	-	839	839	-	-	-	-
10	10	-	-	-	-	-	-	-	47,971	27,235	20,736	-	-	-	-	-	-
256,000	2,860	253,140	-	-	-	-	-	-	11,491	591	10,900	-	-	-	-	-	-

内貿 海上出入貨物 移入相手港上位10港

(諸港に分類されたものを除く)

1~10位	大阪			堺泉北			神戸			東京		
	大阪			大阪			兵庫			東京		
	海上出入貨物			海上出入貨物			海上出入貨物			海上出入貨物		
	計	移出	移入	計	移出	移入	計	移出	移入	計	移出	移入
合計	16,536,780	8,499,871	8,036,909	12,033,812	6,149,619	5,884,193	9,673,515	4,893,746	4,779,769	6,769,652	2,864,262	3,905,390
1 農水産品	2,337	-	2,337	-	-	-	11,907	1,624	10,283	-	-	-
1 麦	-	-	-	-	-	-	373	14	359	-	-	-
2 米	-	-	-	-	-	-	-	-	-	-	-	-
3 とうもろこし	-	-	-	-	-	-	700	-	700	-	-	-
4 豆類	-	-	-	-	-	-	1,355	-	1,355	-	-	-
5 その他雑穀	-	-	-	-	-	-	-	-	-	-	-	-
6 野菜・果物	-	-	-	-	-	-	402	176	226	-	-	-
7 綿花	-	-	-	-	-	-	-	-	-	-	-	-
8 その他農産品	-	-	-	-	-	-	1,118	-	1,118	-	-	-
9 羊毛	-	-	-	-	-	-	-	-	-	-	-	-
10 その他畜産品	-	-	-	-	-	-	2,713	1,434	1,279	-	-	-
11 水産品	2,337	-	2,337	-	-	-	5,246	-	5,246	-	-	-
2 林産品	-	-	-	1,275	1,275	-	29,276	781	28,495	-	-	-
12 原木	-	-	-	-	-	-	678	678	-	-	-	-
13 製材	-	-	-	-	-	-	213	-	213	-	-	-
14 樹脂類	-	-	-	-	-	-	28,359	77	28,282	-	-	-
15 木材チップ	-	-	-	1,275	1,275	-	-	-	-	-	-	-
16 その他林産品	-	-	-	-	-	-	26	26	-	-	-	-
17 薪炭	-	-	-	-	-	-	-	-	-	-	-	-
3 鉱産品	40,657	37,261	3,396	20,421	19,241	1,180	19,421	409	19,012	-	-	-
18 石炭	12,261	12,261	-	-	-	-	-	-	-	-	-	-
19 鉄鉱石	-	-	-	-	-	-	-	-	-	-	-	-
20 金属鉱	-	-	-	-	-	-	6,886	108	6,778	-	-	-
21 砂利・砂	28,000	25,000	3,000	19,241	19,241	-	-	-	-	-	-	-
22 石材	-	-	-	-	-	-	2,351	-	2,351	-	-	-
23 原油	-	-	-	-	-	-	-	-	-	-	-	-
24 りん鉱石	-	-	-	-	-	-	-	-	-	-	-	-
25 石灰石	-	-	-	-	-	-	40	-	40	-	-	-
26 原塩	-	-	-	-	-	-	-	-	-	-	-	-
27 非金属鉱物	396	-	396	1,180	-	1,180	10,144	301	9,843	-	-	-
4 金属機械工業品	16,212,234	8,211,530	8,000,704	11,799,723	6,099,877	5,699,846	9,247,518	4,674,681	4,572,837	6,708,084	2,815,742	3,892,342
28 鉄鋼	836	-	836	500	-	500	9,712	3,788	5,924	-	-	-
29 鋼材	292,912	91,805	201,107	335,295	230,634	104,661	168,135	64,693	103,442	195,950	125,717	70,233
30 非鉄金属	5,798	-	5,798	-	-	-	9,717	5,282	4,435	-	-	-
31 金属製品	954	900	54	19,320	-	19,320	22,731	7,497	15,234	-	-	-
32 鉄道車両	-	-	-	-	-	-	-	-	-	-	-	-
33 完成自動車	15,911,210	8,118,720	7,792,490	11,443,675	5,868,310	5,575,365	8,802,154	4,460,607	4,341,547	6,507,525	2,686,550	3,820,975
34 その他輸送用車両	-	-	-	-	-	-	-	-	-	-	-	-
35 二輪自動車	-	-	-	-	-	-	1,235	1,235	-	-	-	-
36 自動車部品	403	-	403	-	-	-	196,746	115,219	81,527	305	305	-
37 その他輸送機械	16	-	16	-	-	-	27	-	27	3,484	2,970	514
38 産業機械	105	105	-	933	933	-	28,787	10,405	18,382	820	200	620
39 電気機械	-	-	-	-	-	-	6,884	4,995	1,889	-	-	-
40 測量・光学・医療用機械	-	-	-	-	-	-	1,253	960	293	-	-	-
41 事務用機器	-	-	-	-	-	-	10	-	10	-	-	-
42 その他機械	-	-	-	-	-	-	127	-	127	-	-	-
5 化学工業品	269,210	250,801	18,409	210,641	28,322	182,319	197,302	145,988	51,314	48,536	48,520	16
43 陶磁器	28	-	28	-	-	-	361	-	361	-	-	-
44 セメント	248,586	248,586	-	16,082	16,082	-	3,653	3,583	70	45,767	45,767	-
45 ガラス類	-	-	-	-	-	-	66	-	66	-	-	-
46 窯業品	882	-	882	-	-	-	9,102	5,782	3,320	-	-	-
47 重油	410	410	-	17,286	-	17,286	-	-	-	-	-	-
48 石油製品	5,704	-	5,704	74,916	-	74,916	62	62	-	-	-	-
49 LNG(液化天然ガス)	-	-	-	-	-	-	-	-	-	-	-	-
50 LPG(液化石油ガス)	-	-	-	-	-	-	-	-	-	-	-	-
51 その他石油製品	246	-	246	-	-	-	374	374	-	-	-	-
52 コークス	-	-	-	26,281	7,241	19,040	16,725	16,725	-	2,737	2,737	-
53 石炭製品	-	-	-	-	-	-	-	-	-	-	-	-
54 化学薬品	11,610	605	11,005	76,076	4,999	71,077	64,113	43,176	20,937	32	16	16
55 化学肥料	1,200	1,200	-	-	-	-	1,512	1,477	35	-	-	-
56 染料・塗料・合成樹脂・その他化学工業品	544	-	544	-	-	-	101,334	74,809	26,525	-	-	-
6 軽工業品	73	-	73	-	-	-	13,405	3,662	9,743	-	-	-
57 紙・パルプ	-	-	-	-	-	-	6,179	16	6,163	-	-	-
58 糸及び紡績半製品	-	-	-	-	-	-	3,618	3,579	39	-	-	-
59 その他繊維工業品	-	-	-	-	-	-	-	-	-	-	-	-
60 砂糖	-	-	-	-	-	-	115	-	115	-	-	-
61 製造食品	73	-	73	-	-	-	2,827	34	2,793	-	-	-
62 飲料	-	-	-	-	-	-	627	33	594	-	-	-
63 水	-	-	-	-	-	-	-	-	-	-	-	-
64 たばこ	-	-	-	-	-	-	-	-	-	-	-	-
65 その他食料工業品	-	-	-	-	-	-	39	-	39	-	-	-
7 雑工業品	642	15	627	-	-	-	45,987	30,513	15,474	198	-	198
66 かん具	-	-	-	-	-	-	94	-	94	-	-	-
67 衣服・身廻品・はきもの	46	-	46	-	-	-	513	-	513	-	-	-
68 文房具・運動娯楽用品・楽器	482	-	482	-	-	-	36	-	36	-	-	-
69 家具装備品	-	-	-	-	-	-	13,784	704	13,080	-	-	-
70 その他日用品	-	-	-	-	-	-	41	-	41	-	-	-
71 ゴム製品	76	15	61	-	-	-	22,234	20,966	1,268	198	-	198
72 木製品	-	-	-	-	-	-	201	39	162	-	-	-
73 その他製造工業品	38	-	38	-	-	-	9,084	8,904	280	-	-	-
8 特殊品	11,627	264	11,363	1,752	904	848	108,699	36,088	72,611	12,834	-	12,834
74 金属くず	1,803	-	1,803	-	-	-	10,999	8,948	2,051	1,783	-	1,783
75 再利用資材	-	-	-	-	-	-	9,262	8,822	440	-	-	-
76 動植物性製造飼肥料	856	-	856	-	-	-	49,088	-	49,088	-	-	-
77 廃棄物	-	-	-	-	-	-	14,577	-	14,577	-	-	-
78 塵土砂	-	-	-	-	-	-	-	-	-	11,051	-	11,051
79 輸送用容器	6	-	6	-	-	-	15,535	12,447	3,088	-	-	-
80 取合せ品	8,962	264	8,698	1,752	904	848	9,238	5,871	3,367	-	-	-
9 分類不能のもの	-	-	-	-	-	-	-	-	-	-	-	-
81 分類不能のもの	-	-	-	-	-	-	-	-	-	-	-	-

名古屋			松山			徳山下松			水島			宇部			大分		
愛知			愛媛			山口			岡山			山口			大分		
海上出入貨物			海上出入貨物			海上出入貨物			海上出入貨物			海上出入貨物			海上出入貨物		
計	移出	移入	計	移出	移入	計	移出	移入	計	移出	移入	計	移出	移入	計	移出	移入
4,341,465	1,772,697	2,568,768	2,096,808	1,002,528	1,094,280	1,134,886	432,080	702,806	802,867	146,672	656,195	621,696	21,997	599,699	828,802	255,371	573,431
2,900	-	2,900	-	-	-	-	-	-	4,348	-	4,348	-	-	-	-	-	-
-	-	-	-	-	-	-	-	-	-	-	-	-	-	-	-	-	-
2,900	-	2,900	-	-	-	-	-	-	3,000	-	3,000	-	-	-	-	-	-
-	-	-	-	-	-	-	-	-	648	-	648	-	-	-	-	-	-
-	-	-	-	-	-	-	-	-	700	-	700	-	-	-	-	-	-
-	-	-	-	-	-	-	-	-	-	-	-	-	-	-	-	-	-
-	-	-	-	-	-	-	-	-	-	-	-	-	-	-	-	-	-
-	-	-	-	-	-	-	-	-	-	-	-	-	-	-	-	-	-
-	-	-	-	-	-	-	-	-	-	-	-	-	-	-	-	-	-
-	-	-	-	-	-	-	-	-	-	-	-	-	-	-	-	-	-
-	-	-	-	-	-	-	-	-	-	-	-	-	-	-	-	-	-
16,300	-	16,300	-	-	-	378,899	366,093	12,806	18,143	4,800	13,343	257,724	12,180	245,544	98,910	23,454	75,456
1,300	-	1,300	-	-	-	355,162	355,162	-	11,890	4,800	7,090	6,290	680	5,610	2,550	2,550	-
-	-	-	-	-	-	-	-	-	-	-	-	-	-	-	9,095	-	9,095
-	-	-	-	-	-	-	-	-	-	-	-	-	-	-	-	-	-
11,400	-	11,400	-	-	-	4,600	4,600	-	-	-	-	11,500	11,500	-	6,700	6,700	-
-	-	-	-	-	-	-	-	-	-	-	-	-	-	-	-	-	-
-	-	-	-	-	-	-	-	-	-	-	-	-	-	-	-	-	-
-	-	-	-	-	-	111	-	111	-	-	-	235,364	-	235,364	2,545	-	2,545
-	-	-	-	-	-	7,500	6,000	1,500	-	-	-	-	-	-	-	-	-
3,600	-	3,600	-	-	-	11,526	331	11,195	6,253	-	6,253	4,570	-	4,570	78,020	14,204	63,816
3,919,323	1,717,905	2,201,418	2,043,508	958,648	1,084,860	616,969	9,983	606,986	146,452	17,859	128,593	631	201	430	402,979	23,173	379,806
-	-	-	-	-	-	1,550	-	1,550	-	-	-	-	-	-	27,793	20,432	7,361
496,145	208,387	287,758	15,253	15,253	-	615,364	9,928	605,436	96,343	16,117	80,226	-	-	-	359,443	80	359,363
-	-	-	-	-	-	-	-	-	4,142	-	4,142	-	-	-	694	-	694
6,806	83	6,723	-	-	-	-	-	-	14,690	270	14,420	120	120	-	12,178	84	12,094
2,947,295	1,049,905	1,897,390	2,028,255	943,395	1,084,860	-	-	-	30,445	860	29,585	-	-	-	-	-	-
-	-	-	-	-	-	-	-	-	-	-	-	-	-	-	-	-	-
-	-	-	-	-	-	-	-	-	-	-	-	-	-	-	-	-	-
20,130	18,615	1,515	-	-	-	-	-	-	-	-	-	-	-	-	-	-	-
448,364	440,332	8,032	-	-	-	-	-	-	-	-	-	-	-	-	-	-	-
583	583	-	-	-	-	55	55	-	832	612	220	511	81	430	2,871	2,577	294
-	-	-	-	-	-	-	-	-	-	-	-	-	-	-	-	-	-
-	-	-	-	-	-	-	-	-	-	-	-	-	-	-	-	-	-
-	-	-	-	-	-	-	-	-	-	-	-	-	-	-	-	-	-
138,563	51,922	86,641	53,300	43,880	9,420	121,750	40,255	81,495	624,783	124,013	500,770	360,671	9,543	351,128	272,935	162,916	110,019
-	-	-	-	-	-	-	-	-	-	-	-	-	-	-	-	-	-
706	706	-	605	605	-	5,226	5,226	-	9,084	9,084	-	-	-	-	70,468	70,468	-
-	-	-	-	-	-	7,700	-	7,700	-	-	-	-	-	-	-	-	-
14,630	8,030	6,600	4,637	4,637	-	8,356	4,796	3,560	29,856	3,906	25,950	85,749	6,999	78,750	29,638	6,438	23,200
12,095	2,745	9,350	3,180	-	3,180	-	-	-	371,992	2,605	369,387	251,154	24	251,130	31,113	3,800	27,313
-	-	-	35,842	35,842	-	-	-	-	-	-	-	-	-	-	1,056	1,056	-
-	-	-	-	-	-	21,830	-	21,830	1,180	-	1,180	-	-	-	5,785	-	5,785
-	-	-	-	-	-	-	-	-	-	-	-	-	-	-	13,521	-	13,521
44,400	39,996	4,404	-	-	-	30,585	26,985	3,600	128,509	83,965	44,544	10,337	700	9,637	31,391	31,391	-
65,732	445	65,287	-	-	-	1,300	-	1,300	13,585	-	13,585	-	-	-	26,582	7,625	18,957
1,000	-	1,000	9,036	2,796	6,240	46,753	3,248	43,505	58,847	18,817	40,030	6,010	-	6,010	63,381	42,138	21,243
-	-	-	-	-	-	-	-	-	9,927	5,636	4,291	6,420	1,820	4,600	-	-	-
-	-	-	-	-	-	-	-	-	1,803	-	1,803	1,001	-	1,001	-	-	-
-	-	-	-	-	-	-	-	-	-	-	-	-	-	-	-	-	-
-	-	-	-	-	-	-	-	-	-	-	-	-	-	-	-	-	-
-	-	-	-	-	-	-	-	-	-	-	-	-	-	-	-	-	-
-	-	-	-	-	-	-	-	-	-	-	-	-	-	-	-	-	-
-	-	-	-	-	-	-	-	-	-	-	-	-	-	-	-	-	-
-	-	-	-	-	-	-	-	-	-	-	-	73	73	-	-	-	-
-	-	-	-	-	-	-	-	-	-	-	-	-	-	-	-	-	-
-	-	-	-	-	-	-	-	-	-	-	-	-	-	-	-	-	-
-	-	-	-	-	-	-	-	-	-	-	-	-	-	-	-	-	-
-	-	-	-	-	-	-	-	-	-	-	-	-	-	-	-	-	-
-	-	-	-	-	-	-	-	-	-	-	-	-	-	-	-	-	-
-	-	-	-	-	-	-	-	-	-	-	-	-	-	-	-	-	-
-	-	-	-	-	-	-	-	-	-	-	-	-	-	-	-	-	-
-	-	-	-	-	-	-	-	-	-	-	-	-	-	-	-	-	-
264,379	2,870	261,509	-	-	-	17,268	15,749	1,519	9,141	-	9,141	2,597	-	2,597	53,978	45,828	8,150
5,219	-	5,219	-	-	-	15,629	14,910	719	-	-	-	-	-	-	53,978	45,828	8,150
-	-	-	-	-	-	-	-	-	-	-	-	-	-	-	-	-	-
3,150	-	3,150	-	-	-	-	-	-	8,150	-	8,150	-	-	-	-	-	-
-	-	-	-	-	-	800	-	800	991	-	991	2,597	-	2,597	-	-	-
-	-	-	-	-	-	839	839	-	-	-	-	-	-	-	-	-	-
10	10	-	-	-	-	-	-	-	-	-	-	-	-	-	-	-	-
256,000	2,860	253,140	-	-	-	-	-	-	-	-	-	-	-	-	-	-	-
-	-	-	-	-	-	-	-	-	-	-	-	-	-	-	-	-	-
-	-	-	-	-	-	-	-	-	-	-	-	-	-	-	-	-	-

4.3 フェリー貨物

(単位:トン・人・台)

			25年	26年	27年	28年	29年
フェリー貨物	計	計	38,449,410	39,075,935	39,665,755	42,967,395	45,216,375
		移出	18,993,310	19,374,205	19,586,925	21,068,455	22,238,495
		移入	19,456,100	19,701,730	20,078,830	21,898,940	22,977,880
単位:トン							
フェリー乗降客	計	計	888,090	858,974	945,868	982,776	1,010,125
		乗込	439,442	427,892	473,547	495,064	512,863
		上陸	448,648	431,082	472,321	487,712	497,262
単位:人							
自動車航送車両台数合計	計	計	681,932	684,054	697,325	738,483	789,267
		移出	345,255	350,616	358,340	370,897	397,214
		移入	336,677	333,438	338,985	367,586	392,053
単位:台							
バス	計	計	3,034	2,655	2,842	2,903	2,990
		移出	1,492	1,357	1,407	1,374	1,414
		移入	1,542	1,298	1,435	1,529	1,576
	特大	計	1,011	808	862	878	961
		移出	463	383	345	340	379
		移入	548	425	517	538	582
	大型	計	405	354	439	378	398
		移出	188	163	220	170	180
		移入	217	191	219	208	218
	普通	計	1,617	1,492	1,537	1,645	1,630
		移出	840	811	838	863	854
		移入	777	681	699	782	776
	小型	計	1	1	4	2	1
		移出	1	0	4	1	1
		移入	0	1	0	1	0
トラック	計	計	197,428	184,838	177,096	203,838	211,960
		移出	96,416	90,869	87,325	102,225	105,165
		移入	101,012	93,969	89,771	101,613	106,795
	特大	計	155,859	142,570	143,200	159,938	168,483
		移出	76,254	70,685	71,018	80,721	84,447
		移入	79,605	71,885	72,182	79,217	84,036
	大型	計	24,476	23,903	16,426	24,026	22,688
		移出	11,980	11,871	8,301	12,507	11,622
		移入	12,496	12,032	8,125	11,519	11,066
	普通	計	10,898	11,968	11,367	11,933	12,976
		移出	5,217	5,219	5,107	5,417	5,660
		移入	5,681	6,749	6,260	6,516	7,316
	小型	計	6,195	6,397	6,103	7,941	7,813
		移出	2,965	3,094	2,899	3,580	3,436
		移入	3,230	3,303	3,204	4,361	4,377
乗用車	計	計	263,943	265,555	275,013	288,263	308,115
		移出	142,531	146,661	152,543	156,623	162,827
		移入	121,412	118,894	122,470	131,640	145,288
	普通	計	194,934	196,625	202,161	216,130	226,706
		移出	114,578	117,160	119,088	125,259	126,696
		移入	80,356	79,465	83,073	90,871	100,010
軽四輪	計	69,009	68,930	72,852	72,133	81,409	
	移出	27,953	29,501	33,455	31,364	36,131	
	移入	41,056	39,429	39,397	40,769	45,278	
その他	計	計	217,527	231,006	235,419	253,479	266,202
		移出	104,816	111,729	113,068	120,675	127,808
		移入	112,711	119,277	122,351	132,804	138,394
	軽トラック	計	4,194	3,493	3,277	2,912	2,633
		移出	136	241	373	469	263
		移入	4,058	3,252	2,904	2,443	2,370
	トレーラー	計	213,333	227,513	232,142	250,567	263,569
		移出	104,680	111,488	112,695	120,206	127,545
		移入	108,653	116,025	119,447	130,361	136,024

5. 荷役状況

5

公共ふ頭別荷役状況

54.

5 公共ふ頭別荷役状況

	係留状況					
	計		荷役船		不荷役船	
	隻数	総トン数	隻数	総トン数	隻数	総トン数
合計	54,929	100,861,030	48,457	96,736,685	6,472	4,124,345
公共計	40,451	55,184,209	35,679	51,927,067	4,772	3,257,142
専用計	14,478	45,676,821	12,778	44,809,618	1,700	867,203
門司地区合計	34,234	51,413,671	30,991	49,656,879	3,243	1,756,792
門司地区公共計	31,054	41,948,213	29,442	40,377,420	1,612	1,570,793
西海岸	24,021	1,187,543	23,887	985,312	134	202,231
新門司	2,071	18,144,703	1,964	18,006,958	107	137,745
新浜	81	55,746	66	41,115	15	14,631
田野浦	523	3,489,478	332	3,266,978	191	222,500
太刀浦	3,969	18,843,436	2,816	17,856,508	1,153	986,928
門司地区専用計	3,180	9,465,458	1,549	9,279,459	1,631	185,999
小倉地区合計	8,604	9,099,907	7,462	8,310,925	1,142	788,982
小倉地区公共計	4,412	4,272,621	3,275	3,487,374	1,137	785,247
高浜	91	71,428	18	32,358	73	39,070
日明	2,719	2,475,697	1,800	1,799,467	919	676,230
砂津	1,602	1,725,496	1,457	1,655,549	145	69,947
小倉地区専用計	4,192	4,827,286	4,187	4,823,551	5	3,735
洞海地区合計	12,091	40,347,452	10,004	38,768,881	2,087	1,578,571
洞海地区公共計	4,985	8,963,375	2,962	8,062,273	2,023	901,102
響灘	1,774	7,210,004	1,656	7,067,946	118	142,058
黒崎	312	289,131	288	278,270	24	10,861
二島	177	187,784	165	179,291	12	8,493
堀川	287	281,242	217	242,496	70	38,746
堺川	623	319,850	379	198,779	244	121,071
若松	58	37,950	0	0	58	37,950
北湊	1,088	350,265	188	60,775	900	289,490
戸畑	666	287,149	69	34,716	597	252,433
洞海地区専用計	7,106	31,384,077	7,042	30,706,608	64	677,469

(単位:隻・総トン・トン)

	貨物取扱状況						取扱主要品種	
				はしけ取り貨物(内数)			輸移出	輸移入
	計	輸移出	輸移入	計	輸移出	輸移入		
合計	101,500,369	39,984,540	61,515,829	0	0	0		
公共計	50,238,439	23,518,780	26,719,659	0	0	0		
専用計	51,261,930	16,465,760	34,796,170	0	0	0		
門司地区合計	58,477,075	28,354,625	30,122,450	0	0	0		
門司地区公共計	42,033,336	20,102,147	21,931,189	0	0	0		
西海岸	446,038	45,005	401,033	0	0	0	再利用資材	とうもろこし
新門司	32,890,835	15,861,353	17,029,482	0	0	0	完成自動車	完成自動車
新浜	38,043	1,094	36,949	0	0	0		動植物性製造飼肥料
田野浦	311,623	172,180	139,443	0	0	0	完成自動車	砂利・砂
太刀浦	7,985,059	3,663,877	4,321,182	0	0	0	鋼材	自動車部品
門司地区専用計	16,443,739	8,252,478	8,191,261	0	0	0		
小倉地区合計	11,015,397	3,791,299	7,224,098	0	0	0		
小倉地区公共計	4,476,281	1,725,620	2,750,661	0	0	0		
高浜	77,030	9,030	68,000	0	0	0	砂利・砂	砂利・砂
日明	2,326,491	728,863	1,597,628	0	0	0	その他輸送機械	鋼材
砂津	2,072,760	987,727	1,085,033	0	0	0	完成自動車	完成自動車
小倉地区専用計	6,539,116	2,065,679	4,473,437	0	0	0		
洞海地区合計	32,007,897	7,838,616	24,169,281	0	0	0		
洞海地区公共計	3,728,822	1,691,013	2,037,809	0	0	0		
響灘	2,413,902	1,252,394	1,161,508	0	0	0	化学薬品	非金属鉱物
黒崎	490,361	164,133	326,228	0	0	0	金属くず	石炭
二島	211,666	108,893	102,773	0	0	0	金属くず	金属くず
堀川	175,246	25,758	149,488	0	0	0	砂利・砂	砂利・砂
堺川	216,933	92,318	124,615	0	0	0	金属くず	砂利・砂
若松	0	0	0	0	0	0		
北湊	136,473	2,802	133,671	0	0	0	金属くず	金属製品
戸畑	84,241	44,715	39,526	0	0	0	鉄鋼	化学薬品
洞海地区専用計	28,279,075	6,147,603	22,131,472	0	0	0		

6. 參考資料

6. 1	全國入港船舶年次別表	58.
6. 2	全國海上出入貨物年次別表	59.
6. 3	輸出入額（門司稅關管內）年次別表	60.

6.1 全国入港船舶年次別表

(単位:隻・トン)

年次	合 計		外 航 船 舶		内 航 船 舶	
	隻数	総トン数	隻数	総トン数	隻数	総トン数
昭和36	10,924,697	1,024,609,358	42,343	278,127,212	10,882,354	746,482,146
37	10,688,856	1,078,749,061	42,753	290,437,090	10,646,103	788,311,971
38	10,671,789	1,168,937,128	46,707	320,536,263	10,625,082	848,400,865
39	11,054,462	1,276,501,433	49,459	349,227,327	11,005,003	927,274,106
40	11,202,344	1,414,043,909	57,748	394,942,536	11,144,596	1,019,101,373
41	11,589,578	1,648,996,523	60,565	458,723,663	11,529,013	1,190,272,860
42	11,747,873	1,876,263,129	67,462	547,495,788	11,680,411	1,328,767,341
43	11,779,012	1,995,876,814	72,442	602,282,454	11,706,570	1,393,594,360
44	11,586,741	2,157,313,235	76,004	656,633,669	11,510,737	1,500,679,566
45	9,851,442	2,307,452,358	78,551	736,654,753	9,772,891	1,570,797,605
46	9,701,139	2,485,406,519	80,792	765,158,035	9,620,347	1,720,248,484
47	9,749,927	2,729,764,983	80,600	831,693,254	9,669,327	1,898,071,729
48	9,823,794	3,039,653,755	82,542	937,347,977	9,741,252	2,102,305,778
49	9,689,253	3,107,981,633	82,556	985,171,362	9,606,697	2,122,810,271
50	9,096,957	2,993,318,110	79,671	920,579,399	9,017,286	2,072,738,711
51	9,024,237	3,021,157,337	84,191	965,292,363	8,940,046	2,055,864,974
52	9,008,152	3,146,955,947	88,414	1,053,377,286	8,919,738	2,093,578,661
53	9,170,431	3,169,180,569	88,852	1,051,864,731	9,081,579	2,117,315,838
54	9,386,755	3,303,590,210	88,340	1,123,710,653	9,298,415	2,179,879,557
55	9,442,347	3,362,385,150	87,510	1,164,039,874	9,354,837	2,198,345,276
56	9,120,646	3,313,207,650	85,955	1,142,273,327	9,034,691	2,170,934,323
57	9,125,550	3,279,973,529	88,008	1,138,611,010	9,037,542	2,141,362,519
58	8,946,622	3,269,930,315	87,850	1,148,240,654	8,858,772	2,121,689,661
59	8,550,411	3,368,925,073	87,780	1,206,985,391	8,462,631	2,161,939,682
60	8,284,717	3,435,821,057	89,765	1,275,178,811	8,194,952	2,160,642,246
61	8,142,025	3,460,413,564	89,188	1,288,109,423	8,052,837	2,172,304,141
62	8,128,239	3,510,089,686	90,422	1,325,092,628	8,037,817	2,184,997,058
63	7,967,717	3,568,525,262	90,531	1,379,866,925	7,877,186	2,188,658,337
平成元	7,915,428	3,647,115,376	94,443	1,438,209,231	7,820,985	2,208,906,145
2	7,734,561	3,804,615,146	96,133	1,501,016,201	7,638,428	2,303,598,945
3	7,705,237	3,924,083,145	99,132	1,549,087,174	7,606,105	2,374,995,971
4	7,436,310	3,970,530,712	102,671	1,582,631,548	7,333,639	2,387,899,164
5	7,243,447	4,036,684,439	103,202	1,596,696,358	7,140,245	2,439,988,081
6	7,310,403	4,147,550,350	106,681	1,646,158,155	7,203,722	2,501,392,195
7	7,102,689	4,063,247,460	109,667	1,616,442,872	6,993,022	2,446,804,588
8	6,957,786	4,231,106,332	117,394	1,698,951,340	6,840,392	2,532,154,992
9	6,889,352	4,310,229,663	120,668	1,731,632,577	6,768,684	2,578,597,086
10	6,639,967	4,046,405,211	116,186	1,685,106,592	6,523,781	2,361,298,619
11	6,387,021	3,968,341,759	117,319	1,672,713,473	6,269,702	2,295,628,286
12	6,323,937	4,034,827,613	123,560	1,739,778,769	6,200,377	2,295,048,844
13	6,015,102	4,000,883,600	124,027	1,724,681,294	5,891,075	2,276,202,306
14	5,841,503	3,946,664,975	122,856	1,716,293,770	5,718,647	2,230,371,205
15	5,642,274	3,978,723,070	127,752	1,758,075,297	5,514,522	2,220,647,773
16	5,301,734	4,016,536,976	129,592	1,789,971,084	5,172,142	2,226,565,892
17	5,190,602	4,026,459,547	129,910	1,803,071,103	5,060,692	2,223,388,444
18	5,004,663	4,074,540,959	128,580	1,847,466,711	4,876,083	2,227,074,248
19	4,868,770	4,049,089,316	126,289	1,904,954,456	4,742,481	2,144,134,860
20	4,608,619	4,038,983,787	124,046	1,972,558,966	4,484,573	2,066,424,821
21	4,324,046	3,579,781,038	106,390	1,716,562,946	4,217,656	1,863,218,092
22	4,231,393	3,699,210,101	111,916	1,879,827,249	4,119,477	1,819,382,852
23	4,036,366	3,632,315,122	107,889	1,862,576,068	3,928,477	1,769,739,054
24	3,861,192	3,715,307,561	108,865	1,923,321,609	3,752,327	1,791,985,952
25	3,760,183	3,722,324,273	107,908	1,943,300,478	3,652,275	1,779,023,795
26	3,718,667	3,710,557,373	106,353	1,935,975,801	3,612,314	1,774,581,572
27	3,596,351	3,754,693,117	103,967	1,974,099,835	3,492,384	1,780,593,282
28	3,510,866	3,830,976,819	104,358	2,045,999,705	3,406,508	1,784,977,114

港湾統計年報(国土交通省)による

6.2 全国海上出入貨物年次別表

(単位:トン)

年次	合計	外国貿易			内国貿易		
		計	輸出	輸入	計	移出	移入
昭和36	537,108,741	138,256,931	14,829,947	123,426,984	398,851,810	205,230,163	193,621,647
37	581,687,963	144,336,480	18,526,371	125,810,109	437,351,483	220,724,452	216,627,031
38	653,373,870	174,967,978	21,096,826	153,871,152	478,405,892	242,197,008	236,208,884
39	744,509,790	207,915,563	24,357,560	183,558,003	536,594,227	269,189,222	267,405,005
40	827,122,261	241,714,591	29,949,064	211,765,527	585,407,670	294,897,472	290,510,198
41	955,094,178	278,519,997	33,191,979	245,328,018	676,574,181	343,173,679	333,400,502
42	1,141,432,415	336,462,399	34,458,066	302,004,333	804,970,016	407,282,060	397,687,956
43	1,379,682,366	397,052,184	43,644,305	353,407,879	982,630,182	488,945,764	493,684,418
44	1,624,858,830	467,156,393	51,451,569	415,704,824	1,157,702,437	583,643,838	574,058,599
45	1,875,740,594	552,915,838	59,901,212	493,014,626	1,322,824,756	657,203,282	665,621,474
46	2,033,210,478	599,135,336	76,940,213	522,195,123	1,434,075,142	713,786,311	720,288,831
47	2,252,775,323	622,665,967	74,674,348	547,991,619	1,630,109,356	811,808,723	818,300,633
48	2,658,119,351	726,522,031	78,850,551	647,671,480	1,931,597,320	960,407,737	971,189,583
49	2,705,612,190	768,214,564	98,218,106	669,996,458	1,937,397,626	971,756,928	965,640,698
50	2,552,551,908	703,313,120	95,625,279	607,687,841	1,849,238,788	928,151,763	921,087,025
51	2,628,578,501	751,694,748	116,156,687	635,538,061	1,876,883,753	932,176,432	944,707,321
52	2,695,508,933	774,073,901	125,608,373	648,465,528	1,921,435,032	952,724,492	968,710,540
53	2,745,264,011	761,595,489	130,545,022	631,050,467	1,983,668,522	979,523,029	1,004,145,493
54	2,903,472,859	815,157,775	133,211,889	681,945,886	2,088,315,084	1,032,168,193	1,056,146,891
55	2,925,227,897	828,365,405	152,551,064	675,814,341	2,096,862,492	1,042,601,013	1,054,261,479
56	2,840,188,006	788,501,499	157,366,758	631,134,741	2,051,686,507	1,023,678,852	1,028,007,655
57	2,760,015,601	772,334,745	150,011,299	622,323,446	1,987,680,856	992,334,569	995,346,287
58	2,724,906,834	771,985,781	160,480,945	611,504,836	1,952,921,053	973,572,599	979,348,454
59	2,866,025,011	845,634,505	172,307,150	673,327,355	2,020,390,506	1,010,230,541	1,010,159,965
60	2,840,133,584	859,300,879	187,569,698	671,731,181	1,980,832,705	992,669,249	988,163,456
61	2,813,800,723	842,062,696	173,777,461	668,285,235	1,971,738,027	989,305,103	982,432,924
62	2,856,292,012	856,568,467	164,351,501	692,216,966	1,999,723,545	1,001,603,132	998,120,413
63	2,977,951,071	913,764,141	163,095,785	750,668,356	2,064,186,930	1,031,222,359	1,032,964,571
平成元	3,166,573,598	950,524,141	165,317,296	785,206,845	2,216,049,457	1,106,658,965	1,109,390,492
2	3,252,616,250	968,975,859	171,142,668	797,833,191	2,283,640,391	1,141,932,485	1,141,707,906
3	3,319,108,657	1,002,173,624	177,679,006	824,494,618	2,316,935,033	1,154,342,554	1,162,592,479
4	3,292,682,469	1,002,303,579	191,342,304	810,961,275	2,290,378,890	1,146,399,347	1,143,979,543
5	3,267,247,237	1,009,909,530	189,564,067	820,345,463	2,257,337,707	1,131,383,428	1,125,954,279
6	3,399,082,086	1,054,341,946	191,197,926	863,144,020	2,344,740,140	1,173,564,912	1,171,175,228
7	3,418,409,989	1,071,083,811	187,806,204	883,277,607	2,347,326,178	1,170,468,543	1,176,857,635
8	3,464,953,233	1,089,703,697	187,694,151	902,009,546	2,375,249,536	1,183,890,113	1,191,359,423
9	3,465,264,620	1,373,066,906	207,959,026	1,165,107,880	2,092,197,714	919,947,759	1,172,249,955
10	3,165,397,926	1,063,850,819	205,047,647	858,803,172	2,101,547,107	1,051,972,877	1,049,574,230
11	3,087,395,396	1,089,721,745	200,865,161	888,856,584	1,997,673,651	1,001,816,586	995,857,065
12	3,177,770,938	1,239,162,893	203,244,162	1,035,918,731	1,938,608,045	934,156,745	1,004,451,300
13	3,093,925,609	1,116,284,884	200,196,965	916,087,919	1,977,640,725	1,006,385,152	971,255,573
14	3,067,238,377	1,126,990,821	223,663,825	903,326,996	1,940,247,556	993,608,637	946,638,919
15	3,099,912,217	1,179,038,760	229,747,104	949,291,656	1,920,873,457	971,243,483	949,629,974
16	3,149,847,763	1,212,034,195	249,360,076	962,674,119	1,937,813,568	977,810,603	960,002,965
17	3,174,267,032	1,226,322,892	260,663,902	965,658,990	1,947,944,140	983,124,745	964,819,395
18	3,201,374,576	1,256,467,039	284,811,794	971,655,245	1,944,907,537	979,862,321	965,045,216
19	3,215,325,733	1,291,554,747	303,831,865	987,722,882	1,923,770,986	976,872,941	946,898,045
20	3,146,099,666	1,299,032,076	309,788,272	989,243,804	1,847,067,590	939,898,144	907,169,446
21	2,636,392,289	1,092,976,357	245,219,417	847,756,940	1,543,415,932	783,316,618	760,099,314
22	2,807,753,991	1,235,348,233	285,847,299	949,500,934	1,572,405,758	794,865,107	777,540,651
23	2,783,949,083	1,226,319,224	270,997,403	955,321,821	1,557,629,859	782,464,435	775,165,424
24	2,851,800,967	1,269,020,445	280,917,068	988,103,377	1,582,780,522	796,212,214	786,568,308
25	2,900,477,440	1,291,104,101	289,689,958	1,001,414,143	1,609,373,339	811,299,553	798,073,786
26	2,880,598,007	1,276,159,982	287,292,382	988,867,600	1,604,438,025	808,020,458	796,417,567
27	2,810,355,409	1,253,431,532	293,602,467	959,829,065	1,556,923,877	780,254,602	776,669,275
28	2,781,775,188	1,238,384,243	286,749,432	951,634,811	1,543,390,945	774,772,036	768,618,909

港湾統計年報(国土交通省)による

6.3 輸出入額(門司税関管内)年次別表

(単位:百万円)

年次	総 額			輸 出 額			輸 入 額		
	総計 (通関官署)	門司 (門司、小倉、 田野浦)	戸畑 (戸畑、若松)	計	門司 (門司、小倉、 田野浦)	戸畑 (戸畑、若松)	計	門司 (門司、小倉、 田野浦)	戸畑 (戸畑、若松)
昭和 5	156	103	53	55	43	12	101	60	41
10	249	151	98	88	62	26	161	89	72
13	376	263	113	117	89	28	259	174	85
14	532	332	200	168	127	41	364	205	159
21	104	60	44	80	55	25	24	5	19
22	524	233	291	359	110	249	165	123	42
23	3,068	1,081	1,987	1,539	352	1,187	1,529	729	800
24	25,086	15,317	9,769	3,465	1,861	1,604	21,621	13,456	8,165
30	80,892	37,976	42,916	25,640	8,877	16,763	55,252	29,099	26,153
31	101,246	43,027	58,219	25,674	11,873	13,801	75,572	31,154	44,418
32	137,212	45,544	91,668	28,319	13,072	15,247	108,893	32,472	76,421
33	99,544	36,636	62,908	33,989	11,872	22,117	65,555	24,764	40,791
34	116,334	48,797	67,537	36,964	16,829	20,135	79,370	31,968	47,402
35	147,689	52,335	95,354	50,549	21,169	29,380	97,140	31,166	65,974
36	186,818	69,853	116,965	55,488	28,620	26,868	131,330	41,233	90,097
37	173,327	64,621	108,706	62,848	28,045	34,803	110,479	36,576	73,903
38	183,254	70,323	112,931	74,943	32,971	41,972	108,311	37,352	70,959
39	235,668	85,112	150,556	95,459	35,300	60,159	140,209	49,812	90,397
40	269,318	95,429	173,889	119,946	39,357	80,589	149,372	56,072	93,300
41	272,725	216,908	55,817	129,810	106,233	23,577	142,915	110,675	32,240
42	319,332	300,607	18,725	127,067	124,822	2,245	192,265	175,785	16,480
43	315,775	297,338	18,437	150,691	147,080	3,611	165,084	150,258	14,826
44	347,329	327,744	19,585	173,968	167,191	6,777	173,361	160,553	12,808
45	398,431	373,735	24,696	192,345	183,682	8,663	206,086	190,053	16,033
46	413,819	387,767	26,052	226,583	217,547	9,036	187,236	170,220	17,016
47	367,640	152,497	215,143	208,886	88,774	120,112	158,754	63,723	95,031
48	430,655	190,123	240,532	238,392	107,967	130,425	192,263	82,156	110,107
49	743,432	334,154	409,278	455,007	212,623	242,384	288,425	121,531	166,894
50	704,101	308,614	395,487	412,997	200,718	212,279	291,104	107,896	183,208
51	764,915	357,805	407,110	468,952	250,586	218,366	295,963	107,219	188,744
52	765,551	367,297	398,254	483,445	262,945	220,500	282,106	104,352	177,754
53	661,596	335,824	325,772	442,960	255,474	187,486	218,636	80,350	138,286
54	875,677	409,956	465,721	554,262	304,423	249,839	321,415	105,533	215,882
55	1,140,516	508,984	631,532	708,021	374,850	333,171	432,495	134,134	298,361
56	1,209,061	523,327	685,734	747,782	396,100	351,682	461,279	127,227	334,052
57	1,213,826	499,550	714,276	717,451	358,486	358,965	496,375	141,064	355,311
58	1,130,729	548,629	582,100	655,336	404,363	250,973	475,393	144,266	331,127
59	1,272,419	642,957	629,462	778,627	481,885	296,742	493,792	161,072	332,720
60	1,254,731	622,556	632,175	769,643	466,210	303,433	485,088	156,346	328,742
61	867,802	449,660	418,142	539,981	324,687	215,294	327,821	124,973	202,848
62	753,710	408,001	345,709	448,905	261,988	186,917	304,805	146,013	158,792
63	848,488	478,526	369,962	486,610	267,022	219,588	361,878	211,504	150,374
平成元	929,696	570,677	359,019	509,927	311,221	198,706	419,769	259,456	160,313
2	957,742	586,268	371,474	496,085	309,575	186,510	461,657	276,693	184,964
3	1,035,743	651,512	384,231	570,936	350,432	220,504	464,807	301,080	163,727
4	978,441	650,049	328,392	540,192	359,622	180,570	438,249	290,427	147,822
5	925,322	637,489	287,833	526,502	361,639	164,863	398,820	275,850	122,970
6	947,263	696,022	251,241	541,401	394,915	146,486	405,862	301,107	104,755
7	1,138,282	865,052	273,230	635,003	474,593	160,410	503,279	390,459	112,820
8	1,148,528	844,351	304,177	608,204	433,042	175,162	540,324	411,309	129,015
9	1,213,776	846,110	367,666	629,276	407,034	222,242	584,500	439,076	145,424
10	1,062,253	722,029	340,224	556,688	330,620	226,068	505,565	391,409	114,156
11	1,021,396	710,911	310,485	548,390	333,516	214,874	473,006	377,395	95,611
12	1,123,224	766,312	356,912	604,985	365,584	239,401	518,239	400,728	117,511
13	1,050,521	712,420	338,101	520,393	306,040	214,353	530,128	406,380	123,748
14	1,013,098	714,049	299,049	511,790	334,102	177,688	501,308	379,947	121,361
15	1,133,203	810,721	322,482	609,735	420,214	189,521	523,468	390,507	132,961
16	1,317,995	911,657	406,338	723,175	484,831	238,344	594,820	426,826	167,994
17	1,510,978	1,011,021	499,957	803,567	518,934	284,633	707,411	492,087	215,324
18	1,732,876	1,157,724	575,152	901,497	559,102	342,395	831,379	598,622	232,757
19	1,956,971	1,297,139	659,832	1,002,721	576,985	425,736	954,250	720,154	234,096
20	2,255,535	1,444,896	810,639	1,127,407	696,492	430,915	1,128,128	748,404	379,724
21	1,446,821	939,923	506,898	805,598	483,275	322,323	641,223	456,648	184,575
22	1,870,250	1,264,356	605,894	1,038,465	665,082	373,383	831,785	599,274	232,511
23	2,066,236	1,361,077	705,159	1,036,694	662,122	374,572	1,029,542	698,955	330,587
24	2,126,155	1,351,043	775,112	1,025,147	642,291	382,856	1,101,008	708,752	392,256
25	2,464,605	1,503,448	961,157	1,166,082	698,192	467,890	1,298,523	805,256	493,267
26	2,428,840	1,528,717	900,123	1,125,733	700,668	425,065	1,303,108	828,049	475,058
27	2,414,937	1,628,064	786,873	1,225,211	777,175	448,036	1,189,726	850,889	338,837
28	2,067,505	1,497,035	570,470	1,062,255	721,992	340,263	1,005,250	775,043	230,207
29	2,458,072	1,808,317	649,755	1,297,540	924,602	372,938	1,160,532	883,715	276,817

〔門司〕小倉を含む。なお41年4月～46年12月戸畑・八幡を含む 九州経済圏の貿易(門司税関)
 〔戸畑〕41年3月まで戸畑・八幡・若松計上 41年4月～46年12月若松のみ 47年1月から戸畑・八幡・若松計上

北九州港港湾統計

平成29年－2017年一年報

－平成29年1月から12月までの港湾利用状況－

発行 北九州市港湾空港局港営部物流振興課
北九州市門司区西海岸一丁目2番7号
電話 : 093(321)5941
E-mail : portinfo@kitaqport.or.jp
URL : <http://www.kitaqport.or.jp>