

# 北九州港港湾統計

平成27年 - 2015年 - 年報

北九州市港湾空港局




PORT OF  
KITAKYUSHU



北九州空港  
KITAKYUSHU AIRPORT

北九州 歴史と夢は 港から



北九州港マスコットキャラクター  
「スナO」

## この統計の編纂にあたって

1. この統計概要は、統計法に基づく港湾調査規則（昭和26年3月10日運輸省令第13号）によって、北九州港と内外諸港との間に出入りした船舶・貨物を調査したものを集計した。
2. 入港船舶は、荷役の有無にかかわらず、総トン数5トン以上のものを対象とした。
3. 海上出入貨物は船舶及び「はしけ」により出入りしたものをすべて調査対象とした。
4. 貨物のトン数は、原則としてフレートトンを採用した。したがって容積は1.133立方メートル、重量は1,000キログラムをもって1トンとし、容積又は重量のいずれか大なる方をもって計算することを原則とした。ただし、商習慣に従っている貨物は、その習慣に従った。
5. この統計概要で用いる用語の意味は以下のとおりである。
  - 外国貿易 : 北九州港と直接外国の港湾との間で取引のあった貨物。
  - 内国貿易 : 北九州港と国内の港湾との間で取引のあった貨物。  
国内の他の港湾で中継され、外国の港湾との間で取引のあった貨物を含む。
  - フィーダー : 本船輸送に対する支線輸送のことで、国内の他の港湾で中継され、外国の港湾との間で取引される輸出入貨物をいう。通常は内国貿易に含まれる。
  - 国際コンテナ : 外国貿易とフィーダー貨物を加えたもの。北九州港における実質的な外国貿易貨物量となる。
  - 国内コンテナ : 内国貿易からフィーダー貨物を差し引いたもの。北九州港における純粋な内国貿易貨物量となる。
  - TEU : (Twenty-foot Equivalent Unit) 20フィートコンテナに換算したコンテナ個数の単位。  
20フィートコンテナ1個が1TEU、40フィートコンテナ1個が2TEUとなる。
  - 実入コンテナ : 貨物が入ったコンテナをいう。
  - 空コンテナ : 貨物が入っていない空のコンテナをいう。
6. 数字の単位未満は、四捨五入などで処理してあるので、合計の数値とその内訳の計が一致しない場合がある。

# 目 次

## 1. 概要

---

1. 1	概況	6.
1. 2	入港船舶	6.
1. 3	海上出入貨物	6.
1. 4. 1	コンテナ貨物（20フィート換算個数）	7.
1. 4. 2	コンテナ貨物（トン数）	7.
1. 5	入港船舶定期外国航路別隻数と総トン数	8.
1. 6	入港船舶外国航路船籍ベスト10	8.
1. 7	入港船舶用途別ベスト10	8.
1. 8	入港船舶年次表	9.
1. 9	海上出入貨物相手先ベスト10	10.
1. 10	海上出入貨物品種別ベスト10	11.
1. 11	海上出入貨物品種別表	12.
1. 12	海上出入貨物年次表	14.
1. 13	コンテナ個数（実個数）	15.
1. 14	実入コンテナ個数（20フィート換算個数）	15.
1. 15	国際コンテナ貨物相手国・地域ベスト10	16.
1. 16	国際コンテナ貨物品種別ベスト10	17.
1. 17. 1	コンテナ貨物年次表（20フィート換算個数）	18.
1. 17. 2	コンテナ貨物年次表（トン数）	18.

## 2. グラフでみる北九州港

---

2. 1	入港船舶隻数と総トン数の推移	22.
2. 2	入港船舶船種別隻数の割合	22.
2. 3	海上出入貨物量の推移	23.
2. 4	海上出入貨物主要品種の割合	23.
2. 5	国際国内コンテナ貨物量の推移	24.
2. 6	国際コンテナ貨物主要品種の割合	24.
2. 7	国際コンテナ貨物相手国別の割合	24.
2. 8	フェリー貨物量、乗降客数、自動車航送車両台数の推移	25.

### 3. 入港船舶

---

3. 1	入港船舶月別表	28.
3. 2	入港船舶用途別表	30.
3. 3	最大入港船舶年次別表	31.
3. 4	入港船舶外航船舶籍国・地域別表	31.
3. 5	入港船舶定期外国航路別表	32.

### 4. 海上出入貨物・コンテナ貨物

---

4. 1	海上出入貨物・コンテナ貨物月別表	34.
4. 2	海上出入貨物取引相手港別品種別表	
	外国貿易 海上出入貨物輸出相手港上位10港	36.
	外国貿易 海上出入貨物輸入相手港上位10港	38.
	内国貿易 海上出入貨物移出相手港上位10港	40.
	内国貿易 海上出入貨物移入相手港上位10港	42.
4. 3	フェリー貨物	44.

### 5. 荷役状況

---

5	公共ふ頭別荷役状況	46.
---	-----------	-----

### 6. 参考資料

---

6. 1	全国入港船舶年次別表	50.
6. 2	全国海上出入貨物年次別表	51.
6. 3	輸出入額（門司税関管内）年次別表	52.

## 1. 概要

---

1. 1	概況	6.
1. 2	入港船舶	6.
1. 3	海上出入貨物	6.
1. 4. 1	コンテナ貨物（20フィート換算個数）	7.
1. 4. 2	コンテナ貨物（トン数）	7.
1. 5	入港船舶定期外国航路別隻数と総トン数	8.
1. 6	入港船舶外国航路船籍ベスト10	8.
1. 7	入港船舶用途別ベスト10	8.
1. 8	入港船舶年次表	9.
1. 9	海上出入貨物相手先ベスト10	10.
1. 10	海上出入貨物品種別ベスト10	11.
1. 11	海上出入貨物品種別表	12.
1. 12	海上出入貨物年次表	14.
1. 13	コンテナ個数（実個数）	15.
1. 14	実入コンテナ個数（20フィート換算個数）	15.
1. 15	国際コンテナ貨物相手国・地域ベスト10	16.
1. 16	国際コンテナ貨物品種別ベスト10	17.
1. 17. 1	コンテナ貨物年次表（20フィート換算個数）	18.
1. 17. 2	コンテナ貨物年次表（トン数）	18.

## 1. 概要

### 1.1 概況

北九州港における平成27年(2015年)の入港船舶隻数は、57,372隻となり、前年を1,374隻下回った。また入港船舶総トン数については、100,010,437総トンとなり、前年を2,571,397総トン上回った。

海上出入貨物取扱量は、99,330,830トンで前年から766,677トン減少した。外国貿易では、LNG(液化天然ガス)の輸入が減少し、石炭、鉄鉱石、自動車部品が増加した。

コンテナ貨物取扱量は、498,798TEUで、前年より13,850TEU増加した。国際コンテナ、国内コンテナともに前年を上回った。国際コンテナについては、輸出では「ゴム製品」が減少したが、輸入では「自動車部品」が昨年に続き増加した。

### 1.2 入港船舶

(単位:隻・総トン)

		27年		26年		増減	対前年比 (%)
			構成比(%)		構成比(%)		
隻数	合計	57,372	100.0	58,746	100.0	-1,374	97.7
	外航船舶	4,446	7.7	4,485	7.6	-39	99.1
	内航船舶	52,926	92.3	54,261	92.4	-1,335	97.5
総トン数	合計	100,010,437	100.0	97,439,040	100.0	2,571,397	102.6
	外航船舶	53,286,435	53.3	51,181,588	52.5	2,104,847	104.1
	内航船舶	46,724,002	46.7	46,257,452	47.5	466,550	101.0

### 1.3 海上出入貨物

(単位:トン)

		27年		26年		増減	対前年比 (%)
			構成比(%)		構成比(%)		
	合計	99,330,830	100.0	100,097,507	100.0	-766,677	99.2
	輸移出	39,272,731	39.5	39,363,301	39.3	-90,570	99.8
	輸移入	60,058,099	60.5	60,734,206	60.7	-676,107	98.9
外国貿易	合計	33,302,138	33.5	32,684,542	32.7	617,596	101.9
	輸出	7,279,889	7.3	6,966,531	7.0	313,358	104.5
	輸入	26,022,249	26.2	25,718,011	25.7	304,238	101.2
内国貿易	合計	66,028,692	66.5	67,412,965	67.3	-1,384,273	97.9
	移出	31,992,842	32.2	32,396,770	32.4	-403,928	98.8
	移入	34,035,850	34.3	35,016,195	35.0	-980,345	97.2

### 1. 4. 1 コンテナ貨物(20フィート換算個数)

(単位: TEU)

		27年		26年		増減	対前年比 (%)
			構成比(%)		構成比(%)		
合計		498,798	100.0	484,948	100.0	13,850	102.9
輸移出		248,962	49.9	243,365	50.2	5,597	102.3
輸移入		249,836	50.1	241,583	49.8	8,253	103.4
A. 国際コンテナ (フィーダーを含む) (C+E)	合計	455,761	91.4	449,956	92.8	5,805	101.3
	輸出	237,854	47.7	230,706	47.6	7,148	103.1
	輸入	217,907	43.7	219,250	45.2	-1,343	99.4
B. 国内コンテナ (フィーダーを除く) (D-E)	合計	43,037	8.6	34,992	7.2	8,045	123.0
	移出	11,108	2.2	12,659	2.6	-1,551	87.7
	移入	31,929	6.4	22,333	4.6	9,596	143.0
C. 外国貿易 (ダイレクト)	合計	433,076	86.8	425,907	87.8	7,169	101.7
	輸出	221,769	44.5	216,483	44.6	5,286	102.4
	輸入	211,307	42.4	209,424	43.2	1,883	100.9
D. 内国貿易	合計	65,722	13.2	59,041	12.2	6,681	111.3
	移出	27,193	5.5	26,882	5.5	311	101.2
	移入	38,529	7.7	32,159	6.6	6,370	119.8
E. フィーダー (内国貿易の内数)	合計	22,685	4.5	24,049	5.0	-1,364	94.3
	輸出	16,085	3.2	14,223	2.9	1,862	113.1
	輸入	6,600	1.3	9,826	2.0	-3,226	67.2

国際コンテナ: 外国貿易とフィーダーを加えたもの。北九州における実質的外国貿易貨物量である。

フィーダー: 本線輸送に対する支線輸送。国内の他の港湾で中継され、外国の港湾との間で取り引きされる貨物をいう。内国貿易の内数。

国内コンテナ: 内国貿易からフィーダーを差し引いたもの。北九州港における純粋な内国貿易貨物量である。内国貿易の内数。

実入コンテナ・空コンテナの合計値

### 1. 4. 2 コンテナ貨物(トン数)

(単位: トン)

		27年		26年		増減	対前年比 (%)
			構成比(%)		構成比(%)		
合計		7,697,163	100.0	7,581,967	100.0	115,196	101.5
輸移出		3,701,514	48.1	3,495,252	46.1	206,262	105.9
輸移入		3,995,649	51.9	4,086,715	53.9	-91,066	97.8
A. 国際コンテナ (フィーダーを含む) (C+E)	合計	7,627,614	99.1	7,546,595	99.5	81,019	101.1
	輸出	3,678,166	47.8	3,484,790	46.0	193,376	105.5
	輸入	3,949,448	51.3	4,061,805	53.6	-112,357	97.2
B. 国内コンテナ (フィーダーを除く) (D-E)	合計	69,549	0.9	35,372	0.5	34,177	196.6
	移出	23,348	0.3	10,462	0.1	12,886	223.2
	移入	46,201	0.6	24,910	0.3	21,291	185.5
C. 外国貿易 (ダイレクト)	合計	7,158,923	93.0	6,996,760	92.3	162,163	102.3
	輸出	3,346,586	43.5	3,156,069	41.6	190,517	106.0
	輸入	3,812,337	49.5	3,840,691	50.7	-28,354	99.3
D. 内国貿易	合計	538,240	7.0	585,207	7.7	-46,967	92.0
	移出	354,928	4.6	339,183	4.5	15,745	104.6
	移入	183,312	2.4	246,024	3.2	-62,712	74.5
E. フィーダー (内国貿易の内数)	合計	468,691	6.1	549,835	7.3	-81,144	85.2
	輸出	331,580	4.3	328,721	4.3	2,859	100.9
	輸入	137,111	1.8	221,114	2.9	-84,003	62.0

国際コンテナ: 外国貿易とフィーダーを加えたもの。北九州における実質的外国貿易貨物量である。

フィーダー: 本線輸送に対する支線輸送。国内の他の港湾で中継され、外国の港湾との間で取り引きされる貨物をいう。内国貿易の内数。

国内コンテナ: 内国貿易からフィーダーを差し引いたもの。北九州港における純粋な内国貿易貨物量である。内国貿易の内数。

## 入港船舶

### 1.5 入港船舶定期外国航路別隻数と総トン数

(単位:隻・トン)

隻数順位	定期外国航路	隻数			総トン数			
		隻数	構成比%	前年比%	順位	総トン数	構成比%	前年比%
1( 1)	韓 国	1,128	48.5	111.5	2	5,202,075	28.0	140.9
2( 2)	中国(ホンコン含む)	608	26.2	95.1	3	4,766,206	25.6	98.9
3( 3)	東 南 ア ジ ア	385	16.6	90.2	1	5,597,275	30.1	108.6
4( 4)	台 湾	200	8.6	134.2	4	2,993,787	16.1	123.8
5( 5)	ナ ホ ト カ	4	0.2	36.4	5	28,680	0.2	35.7
6( -)	-	-	-	-	-	-	-	-
7( -)	-	-	-	-	-	-	-	-
8( -)	-	-	-	-	-	-	-	-
9( -)	-	-	-	-	-	-	-	-
10( -)	-	-	-	-	-	-	-	-
	そ の 他	-	-	-				
	合 計	2,325	100.0	103.9		18,588,023	100.0	115.0

( )内は前年順位

### 1.6 入港船舶外国航路船籍ベスト10

(単位:隻・トン)

隻数順位	船籍国・地域	隻数			総トン数			
		隻数	構成比%	前年比%	順位	総トン数	構成比%	前年比%
1( 1)	韓 国	1,349	30.3	101.8	2	5,085,673	9.5	117.5
2( 2)	パ ナ マ	1,127	25.3	97.2	1	21,695,709	40.7	110.3
3( 3)	バ ハ マ	320	7.2	108.5	5	3,206,452	6.0	82.2
4( 4)	カ ン ボ ジ ア	256	5.8	102.4	15	412,787	0.8	99.3
5( 6)	中国(ホンコン)	214	4.8	128.1	6	2,201,871	4.1	109.8
6( 8)	シ ン ガ ポ ー ル	187	4.2	148.4	4	3,365,525	6.3	185.9
7( 7)	中 国	127	2.9	80.9	12	917,283	1.7	118.7
8( 10)	ベ リ ー ズ	114	2.6	91.9	24	210,884	0.4	99.3
9( 11)	バ ー ブ ー ダ	114	2.6	97.4	11	1,003,526	1.9	92.4
10( 13)	マ ー シャ ル 諸 島	105	2.4	128.0	8	2,103,858	3.9	105.5
	そ の 他	533	12.0	78.2		13,082,867	24.6	87.3
	合 計	4,446	100.0	99.1		53,286,435	100.0	104.1

( )内は前年順位

### 1.7 入港船舶用途別ベスト10

(単位:隻・トン)

隻数順位	船舶用途	隻数			総トン数			
		隻数	構成比%	前年比%	順位	総トン数	構成比%	前年比%
1( 1)	客 船	24,270	42.3	99.7	15	527,593	0.5	114.1
2( 2)	一 般 貨 物 船	12,878	22.4	98.8	2	24,913,168	24.9	106.0
3( 3)	油 送 船	2,875	5.0	104.5	12	1,116,185	1.1	101.2
4( 5)	フルコンテナ船	2,573	4.5	112.3	3	18,518,557	18.5	117.5
5( 4)	自動車航送船	2,496	4.4	100.8	1	26,786,847	26.8	104.1
6( 7)	内航ケミカル船	1,937	3.4	96.6	13	915,653	0.9	104.3
7( 8)	パトロール船	1,855	3.2	94.1	21	100,125	0.1	86.6
8( 6)	砂利・砂・石材船	1,557	2.7	73.3	11	1,120,059	1.1	71.0
9( 9)	セメント船	1,264	2.2	90.6	8	1,958,892	2.0	93.0
10( 10)	貨 客 船	1,077	1.9	100.3	22	85,312	0.1	94.1
	そ の 他	4,590	8.0	86.7		23,968,046	24.0	91.7
	合 計	57,372	100.0	97.7		100,010,437	100.0	102.6

( )内は前年順位



## 1.8 入港船舶年次表

(単位：隻・総トン・%)

区分 年次	合 計				外 航 船				内 航 船			
	隻数		総トン数		隻数		総トン数		隻数		総トン数	
		前年比		前年比		前年比		前年比		前年比		前年比
昭和56	92,604	96.9	85,632,069	98.6	3,964	94.2	41,798,040	99.5	88,640	97.0	43,834,029	97.8
57	86,689	93.6	83,456,507	97.5	3,938	99.3	41,843,192	100.1	82,751	93.4	41,613,315	94.9
58	84,766	97.8	79,593,166	95.4	3,839	97.5	39,091,452	93.4	80,927	97.8	40,501,714	97.3
59	84,777	100.0	85,267,401	107.1	3,833	99.8	42,014,778	107.5	80,944	100.0	43,252,623	106.8
60	82,027	96.8	85,066,452	99.8	3,762	98.1	40,560,872	96.5	78,265	96.7	44,505,580	102.9
61	81,666	99.6	83,078,122	97.7	3,668	97.5	39,401,588	97.1	77,998	99.7	43,676,534	98.1
62	79,309	97.1	80,839,775	97.3	3,281	89.4	37,868,069	96.1	76,028	97.5	42,971,706	98.4
63	84,859	107.0	86,425,296	106.9	3,461	105.5	40,367,455	106.6	81,398	107.1	46,057,841	107.2
平成元	82,012	96.6	82,041,828	94.9	3,586	103.6	35,211,889	87.2	78,426	96.3	46,829,939	101.7
2	80,973	98.7	84,889,450	103.5	3,658	102.0	37,920,124	107.7	77,315	98.6	46,969,326	100.3
3	81,882	101.1	89,903,398	105.9	3,853	105.3	38,614,398	101.8	78,029	100.9	51,289,000	109.2
4	79,667	97.3	88,083,526	98.0	3,845	99.8	36,687,768	95.0	75,822	97.2	51,395,758	100.2
5	76,769	96.4	89,963,844	102.1	3,802	98.9	38,504,811	105.0	72,967	96.2	51,459,033	100.1
6	76,617	99.8	91,077,231	101.2	3,907	102.8	39,587,519	102.8	72,710	99.6	51,489,712	100.1
7	74,704	97.5	94,985,338	104.3	4,426	113.3	44,096,579	111.4	70,278	96.7	50,888,759	98.8
8	74,551	99.8	99,185,087	104.4	4,581	103.5	45,867,029	104.0	69,970	99.6	53,318,058	104.8
9	74,202	99.5	98,289,995	99.1	4,543	99.2	46,641,607	101.7	69,659	99.6	51,648,388	96.9
10	72,036	97.1	94,770,355	96.4	4,086	89.9	43,111,628	92.4	67,950	97.5	51,658,727	100.0
11	74,016	102.7	94,855,593	100.1	4,180	102.3	41,930,581	97.3	69,836	102.8	52,925,012	102.5
12	75,445	101.9	100,241,441	105.7	4,487	107.3	42,214,602	100.7	70,958	101.6	58,026,839	109.6
13	70,756	93.8	94,362,202	94.1	4,238	94.5	38,746,310	91.8	66,518	93.7	55,615,892	95.8
14	67,632	95.6	94,965,162	100.6	4,433	104.6	40,393,174	104.3	63,199	95.0	54,571,988	98.1
15	70,960	104.9	99,496,769	104.8	4,631	104.5	41,458,082	102.6	66,329	105.0	58,038,687	106.4
16	69,989	98.6	103,881,970	104.4	4,864	105.0	44,892,268	108.3	65,125	98.2	58,989,702	101.6
17	69,673	99.5	105,637,803	101.7	4,623	95.0	43,801,602	97.6	65,050	99.9	61,836,201	104.8
18	73,058	104.9	111,639,431	105.7	5,009	108.3	44,777,280	102.2	68,049	104.6	66,862,151	108.1
19	70,381	96.3	112,336,382	100.6	4,768	95.2	46,527,126	103.9	65,613	96.4	65,809,256	98.4
20	68,380	97.2	111,371,048	99.1	4,612	96.7	47,089,729	101.2	63,768	97.2	64,281,319	97.7
21	61,013	89.2	93,754,709	84.2	3,925	85.1	37,358,033	79.3	57,088	89.5	56,396,676	87.7
22	61,963	101.6	99,014,723	105.6	4,688	119.4	48,059,098	128.6	57,275	100.3	50,955,625	90.4
23	58,862	95.0	97,608,677	98.6	4,638	98.9	47,739,148	99.3	54,224	94.7	49,869,529	97.9
24	53,018	90.1	96,345,722	98.7	4,712	101.6	50,390,667	105.6	48,306	89.1	45,955,055	92.2
25	57,814	109.0	98,545,368	102.3	4,620	98.0	52,515,265	104.2	53,194	110.1	46,030,103	100.2
26	58,746	101.6	97,439,040	98.9	4,485	97.1	51,181,588	97.5	54,261	102.0	46,257,452	100.5
27	57,372	97.7	100,010,437	102.6	4,446	99.1	53,286,435	104.1	52,926	97.5	46,724,002	101.0

# 海上出入貨物

## 1.9 海上出入貨物相手先ベスト10

(単位:トン・%)

		外国貿易					内国貿易					
合	計	順位	仕向仕出国・地域	数量	構成比	前年比	順位	仕向仕出県	数量	構成比	前年比	
		1(1)	オーストラリア	12,528,558	37.6	119.3	1(1)	大阪	25,281,191	38.3	102.2	
2(2)	中国	3,867,270	11.6	99.2	2(2)	兵庫	9,574,384	14.5	99.4			
3(3)	韓国	3,271,796	9.8	102.2	3(3)	愛知	8,236,969	12.5	88.3			
4(7)	ブラジル	2,022,700	6.1	128.8	4(4)	東京	5,501,364	8.3	103.4			
5(4)	インドネシア	1,861,565	5.6	80.2	5(5)	山口	2,782,318	4.2	96.2			
6(5)	台湾	1,822,786	5.5	105.0	6(6)	愛媛	2,735,385	4.1	102.6			
7(6)	ロシア	1,432,724	4.3	86.2	7(8)	千葉	1,516,260	2.3	94.7			
8(8)	アメリカ	1,009,168	3.0	88.8	8(9)	茨城	1,434,319	2.2	97.6			
9(9)	タイ	932,091	2.8	96.7	9(7)	大阪府	1,215,814	1.8	73.2			
10(10)	カナダ	923,412	2.8	117.8	10(12)	岡山	1,028,606	1.6	105.7			
	その他	3,630,068	10.9	73.9		その他	6,722,082	10.2	94.1			
	合計	33,302,138	100.0	101.9		合計	66,028,692	100.0	97.9			
輸	移	出	順位	仕向国・地域	数量	構成比	前年比	順位	仕向県	数量	構成比	前年比
			1(1)	韓国	1,907,981	26.2	109.1	1(1)	大阪	12,877,068	40.2	101.0
2(2)	中国	1,424,524	19.6	102.2	2(2)	愛知	4,880,402	15.3	94.2			
3(3)	台湾	1,144,415	15.7	102.0	3(3)	兵庫	4,733,210	14.8	103.1			
4(4)	タイ	411,599	5.7	98.0	4(4)	東京	2,472,264	7.7	104.5			
5(5)	中国(ホンコン)	302,073	4.1	74.9	5(5)	愛媛	1,084,420	3.4	100.6			
6(6)	アメリカ	295,008	4.1	90.9	6(6)	千葉	1,042,013	3.3	110.2			
7(12)	オーストラリア	261,260	3.6	214.2	7(7)	山口	805,295	2.5	88.6			
8(7)	インド	183,013	2.5	104.4	8(8)	広島	519,138	1.6	81.6			
9(13)	ベトナム	155,017	2.1	140.0	9(10)	茨城	485,292	1.5	97.4			
10(14)	カナダ	153,234	2.1	151.2	10(9)	福岡	341,854	1.1	63.3			
	その他	1,041,765	14.3	99.8		その他	2,751,886	8.6	95.0			
	合計	7,279,889	100.0	104.5		合計	31,992,842	100.0	98.8			
輸	移	入	順位	仕出国・地域	数量	構成比	前年比	順位	仕出県	数量	構成比	前年比
			1(1)	オーストラリア	12,267,298	47.1	118.2	1(1)	大阪	12,404,123	36.4	103.5
2(2)	中国	2,442,746	9.4	97.6	2(2)	兵庫	4,841,174	14.2	96.0			
3(5)	ブラジル	1,976,053	7.6	126.6	3(3)	愛知	3,356,567	9.9	81.1			
4(3)	インドネシア	1,714,579	6.6	79.1	4(4)	東京	3,029,100	8.9	102.6			
5(4)	ロシア	1,401,576	5.4	86.2	5(5)	山口	1,977,023	5.8	99.6			
6(6)	韓国	1,363,815	5.2	93.9	6(6)	愛媛	1,650,965	4.9	103.9			
7(8)	カナダ	770,178	3.0	112.9	7(7)	大阪府	983,952	2.9	67.7			
8(7)	アメリカ	714,160	2.7	88.0	8(8)	茨城	949,027	2.8	97.7			
9(11)	マレーシア	681,995	2.6	136.3	9(9)	岡山	875,743	2.6	103.8			
10(9)	台湾	678,371	2.6	110.5	10(10)	千葉	474,247	1.4	72.2			
	その他	2,011,478	7.7	58.8		その他	3,493,929	10.3	102.6			
	合計	26,022,249	100.0	101.2		合計	34,035,850	100.0	97.2			

( )内は前年順位

# 1. 10 海上出入貨物品種別ベスト10

(単位:トン・%)

外国貿易						内国貿易					
計	順位	品 種	数量	構成比	前年比	順位	品 種	数量	構成比	前年比	
	1( 1)	石 炭	9,723,303	29.2	114.9	1( 1)	完 成 自 動 車	44,367,657	67.2	102.1	
	2( 2)	鉄 鉱 石	7,471,786	22.4	112.8	2( 2)	鋼 材	4,547,516	6.9	88.0	
	3( 3)	LNG(液化天然ガス)	3,238,123	9.7	70.1	3( 4)	セ メ ン ト	1,805,352	2.7	95.2	
	4( 5)	金 属 製 品	1,661,230	5.0	102.1	4( 3)	そ の 他 輸 送 機 械	1,774,393	2.7	71.2	
	5( 4)	鋼 材	1,600,126	4.8	90.3	5( 5)	コ ー ク ス	1,656,826	2.5	104.1	
	6( 7)	非 金 属 鉱 物	1,168,387	3.5	126.9	6( 6)	石 炭	1,394,063	2.1	89.9	
	7( 6)	化 学 薬 品	1,031,043	3.1	100.7	7( 8)	石 油 製 品	1,389,195	2.1	100.4	
	8( 8)	自 動 車 部 品	907,845	2.7	119.5	8( 10)	石 灰 石	1,211,914	1.8	104.3	
	9( 9)	染料・塗料・合成樹脂・その他化学工業品	664,336	2.0	96.4	9( 7)	砂 利 ・ 砂	1,151,878	1.7	74.6	
	10( 13)	非 鉄 金 属	470,547	1.4	119.6	10( 11)	非 金 属 鉱 物	894,305	1.4	99.7	
		そ の 他	5,365,412	16.1	92.6		そ の 他	5,835,593	8.8	93.1	
		合 計	33,302,138	100.0	101.9		合 計	66,028,692	100.0	97.9	
輸 移 出	順位	品 種	数量	構成比	前年比	順位	品 種	数量	構成比	前年比	
	1( 1)	鋼 材	1,399,966	19.2	90.3	1( 1)	完 成 自 動 車	22,362,752	69.9	103.2	
	2( 2)	金 属 製 品	1,309,292	18.0	94.3	2( 2)	そ の 他 輸 送 機 械	1,752,478	5.5	70.6	
	3( 3)	化 学 薬 品	532,874	7.3	107.6	3( 3)	セ メ ン ト	1,450,890	4.5	96.4	
	4( 8)	非 金 属 鉱 物	510,906	7.0	179.7	4( 6)	コ ー ク ス	1,258,189	3.9	106.5	
	5( 4)	染料・塗料・合成樹脂・その他化学工業品	435,771	6.0	100.9	5( 4)	石 炭	1,217,580	3.8	84.2	
	6( 6)	金 属 く ず	382,099	5.2	105.6	6( 5)	鋼 材	1,134,978	3.5	93.8	
	7( 5)	再 利 用 資 材	357,632	4.9	93.6	7( 7)	砂 利 ・ 砂	684,418	2.1	76.0	
	8( 7)	ゴ ム 製 品	346,002	4.8	115.8	8( 9)	化 学 薬 品	246,421	0.8	98.1	
	9( 11)	自 動 車 部 品	285,866	3.9	146.7	9( 10)	水	234,040	0.7	111.7	
	10( 9)	産 業 機 械	240,585	3.3	90.0	10( 8)	重 油	220,871	0.7	78.7	
		そ の 他	1,478,896	20.3	112.7		そ の 他	1,430,225	4.5	113.0	
		合 計	7,279,889	100.0	104.5		合 計	31,992,842	100.0	98.8	
輸 移 入	順位	品 種	数量	構成比	前年比	順位	品 種	数量	構成比	前年比	
	1( 1)	石 炭	9,723,268	37.4	115.1	1( 1)	完 成 自 動 車	22,004,905	64.7	100.9	
	2( 2)	鉄 鉱 石	7,471,786	28.7	112.8	2( 2)	鋼 材	3,412,538	10.0	86.2	
	3( 3)	LNG(液化天然ガス)	3,238,123	12.4	70.1	3( 3)	石 油 製 品	1,290,614	3.8	98.6	
	4( 4)	非 金 属 鉱 物	657,481	2.5	103.3	4( 4)	石 灰 石	1,211,914	3.6	104.5	
	5( 5)	自 動 車 部 品	621,979	2.4	110.1	5( 6)	非 金 属 鉱 物	719,571	2.1	94.5	
	6( 6)	化 学 薬 品	498,169	1.9	94.3	6( 5)	自 動 車 部 品	695,006	2.0	60.0	
	7( 10)	金 属 製 品	351,938	1.4	147.2	7( 8)	化 学 薬 品	613,937	1.8	110.3	
	8( 7)	鉄 鋼	256,244	1.0	84.8	8( 7)	砂 利 ・ 砂	467,460	1.4	72.8	
	9( 11)	非 鉄 金 属	238,573	0.9	104.1	9( 9)	コ ー ク ス	398,637	1.2	97.3	
	10( 8)	染料・塗料・合成樹脂・その他化学工業品	228,565	0.9	88.7	10( 10)	セ メ ン ト	354,462	1.0	90.9	
		そ の 他	2,736,123	10.5	83.7		そ の 他	2,866,806	8.4	99.8	
		合 計	26,022,249	100.0	101.2		合 計	34,035,850	100.0	97.2	

( )内は前年順位



(単位:トン・%)

貿易			内国貿易							
前年比	輸入	前年比	計	前年比	移出	前年比	移入	前年比		
104.5	26,022,249	101.2	66,028,692	97.9	31,992,842	98.8	34,035,850	97.2	合計	
101.5	301,615	87.4	249,768	112.7	7,922	55.7	241,846	116.6	1 農水産品 小計	
-	799	73.3	3,742	55.4	1,820	65.1	1,922	48.5	1 麦	
-	11,812	90.4	20,615	90.0	2,765	43.5	17,850	107.8	2 米	
-	70,112	66.2	157,800	121.2	-	-	157,800	121.2	3 とうもろこし	
41.4	19,297	86.4	2,490	163.3	-	-	2,490	163.3	4 豆類	
25.4	658	18.5	28,191	130.5	-	-	28,191	130.5	5 その他雑穀	
98.4	77,561	97.7	14,244	87.9	439	23.2	13,805	96.5	6 野菜・果物	
-	-	-	-	-	-	-	-	-	7 綿花	
110.1	25,915	91.8	5,556	199.6	20	87.0	5,536	200.5	8 その他農産品	
-	-	-	-	-	-	-	-	-	9 羊毛	
68.0	9,024	90.2	1,050	27.8	550	187.1	500	14.4	10 その他畜産品	
238.8	86,437	106.1	16,080	100.6	2,328	81.1	13,752	104.9	11 水産品	
105.9	196,289	99.2	43,824	63.7	12,817	70.9	31,007	61.2	2 林産品 小計	
108.0	7,100	58.1	2,124	104.4	11	110.0	2,113	104.3	12 原木	
-	5,218	81.9	7,404	76.2	135	207.7	7,269	75.3	13 製材	
-	175,800	102.7	21,340	42.3	11,870	91.7	9,470	25.3	14 樹脂類	
-	996	88.4	6,411	139.4	626	13.6	5,785	-	15 木材チップ	
-	353	43.0	175	38.0	175	38.0	-	-	16 その他林産品	
-	6,822	110.4	6,370	419.4	-	-	6,370	419.4	17 薪炭	
181.2	17,991,459	113.4	4,795,613	90.3	2,084,300	83.6	2,711,313	96.2	3 鉱産品 小計	
0.3	9,723,268	115.1	1,394,063	89.9	1,217,580	84.2	176,483	170.5	18 石炭	
-	7,471,786	112.8	31,830	69.2	4,447	380.1	27,383	61.1	19 鉄鉱石	
49.6	10,632	63.8	10,669	131.1	130	4.9	10,539	191.6	20 金属鉱	
18493.4	12,641	189.6	1,151,878	74.6	684,418	76.0	467,460	72.8	21 砂利・砂	
100.9	104,872	85.2	50,534	101.5	1	100.0	50,533	101.5	22 石材	
-	-	-	-	-	-	-	-	-	23 原油	
-	-	-	-	-	-	-	-	-	24 りん鉱石	
-	2,072	1866.7	1,211,914	104.3	-	-	1,211,914	104.5	25 石灰石	
269.1	8,707	63.3	50,420	94.0	2,990	115.9	47,430	92.8	26 原塩	
179.7	657,481	103.3	894,305	99.7	174,734	129.0	719,571	94.5	27 非金属鉱物	
97.7	1,973,389	105.3	51,938,975	98.4	25,617,567	99.9	26,321,408	96.9	4 金属機械工業品 小計	
170.1	256,244	84.8	142,912	104.7	117,644	143.6	25,268	46.3	28 鉄鋼	
90.3	200,160	90.4	4,547,516	88.0	1,134,978	93.8	3,412,538	86.2	29 鋼材	
141.4	238,573	104.1	28,838	73.2	2,271	153.8	26,567	70.1	30 非鉄金属	
94.3	351,938	147.2	104,736	97.0	35,546	90.3	69,190	100.9	31 金属製品	
141.9	52	44.4	-	-	-	-	-	-	32 鉄道車両	
83.8	357	81.3	44,367,657	102.1	22,362,752	103.2	22,004,905	100.9	33 完成自動車	
28.8	301	69.0	2,000	44.3	1,930	42.8	70	-	34 その他輸送用車両	
97.6	642	138.4	70	100.0	70	-	-	-	35 二輪自動車	
146.7	621,979	110.1	820,987	66.5	125,981	164.3	695,006	60.0	36 自動車部品	
57.3	15,179	83.2	1,774,393	71.2	1,752,478	70.6	21,915	235.7	37 その他輸送機械	
90.0	122,404	96.6	82,650	109.0	33,896	165.3	48,754	88.2	38 産業機械	
102.3	143,964	98.5	63,966	92.1	49,724	95.6	14,242	81.8	39 電気機械	
109.4	19,130	82.4	3,238	154.3	297	31.0	2,941	257.8	40 測量・光学・医療用機械	
501.1	339	23.8	12	6.5	-	-	12	6.5	41 事務用機器	
24.5	2,127	338.7	-	-	-	-	-	-	42 その他機械	
107.9	4,509,127	71.9	7,218,936	98.5	3,633,535	100.5	3,585,401	96.5	5 化学工業品 小計	
197.1	28,369	88.1	2,234	90.7	2,146	123.6	88	12.1	43 陶磁器	
78.0	13,916	131.2	1,805,352	95.2	1,450,890	96.4	354,462	90.9	44 セメント	
31.3	30,795	115.0	26,668	87.9	6,224	167.4	20,444	76.8	45 ガラス類	
124.3	100,908	96.6	44,027	132.4	30,165	144.0	13,862	112.5	46 窯業品	
-	61,400	279.1	558,830	85.6	220,871	78.7	337,959	90.8	47 重油	
79.3	44,399	32.1	1,389,195	100.4	98,581	132.0	1,290,614	98.6	48 石油製品	
-	3,238,123	70.1	89,584	105.0	89,584	105.0	-	-	49 LNG(液化天然ガス)	
106.0	54	53.5	59,605	91.3	22	0.3	59,583	101.2	50 LPG(液化石油ガス)	
96.0	25,363	18.9	102,481	97.2	70,672	111.1	31,809	76.1	51 その他石油製品	
130.7	74,508	30.0	1,656,826	104.1	1,258,189	106.5	398,637	97.3	52 コークス	
94.8	13,842	87.5	358,085	84.0	17,958	41.8	340,127	88.7	53 石炭製品	
107.6	498,169	94.3	860,358	106.5	246,421	98.1	613,937	110.3	54 化学薬品	
188.0	150,716	110.4	119,355	91.4	68,236	108.6	51,119	75.5	55 化学肥料	
100.9	228,565	88.7	146,336	122.4	73,576	214.9	72,760	85.3	56 染料・塗料・合成樹脂・その他化学工業品	
101.1	242,583	87.9	484,417	106.8	278,468	105.2	205,949	109.1	6 軽工業品 小計	
118.3	31,617	126.4	160,689	99.5	24,516	66.4	136,173	109.4	57 紙・パルプ	
85.3	7,305	94.0	1,146	561.8	1,130	801.4	16	25.4	58 糸及び紡績半製品	
109.8	13,922	92.5	44	7.6	-	-	44	10.0	59 その他繊維工業品	
136.2	95,041	78.2	32,460	110.7	3,232	156.6	29,228	107.2	60 砂糖	
146.6	82,806	85.8	23,117	98.9	3,863	56.5	19,254	116.4	61 製造食品	
90.3	5,223	90.9	32,921	113.4	11,687	127.6	21,234	106.8	62 飲料	
21.6	3,260	118.7	234,040	111.7	234,040	111.7	-	-	63 水	
148.7	719	-	-	-	-	-	-	-	64 たばこ	
779.2	2,690	156.1	-	-	-	-	-	-	65 その他食料工業品	
121.4	446,641	104.1	181,607	69.7	104,669	59.7	76,938	90.2	7 雑工業品 小計	
118.4	2,997	110.9	175	153.5	2	100.0	173	154.5	66 がん具	
89.3	76,982	109.0	1,177	50.1	63	131.3	1,114	48.4	67 衣服・身廻品・はきもの	
88.5	44,603	116.1	7,880	96.4	1,753	126.7	6,127	90.2	68 文房具・運動娯楽用品・楽器	
113.6	149,773	92.6	37,748	107.6	23,050	171.5	14,689	67.9	69 家具装備品	
331.2	20,009	139.6	612	27.3	172	16.4	440	36.8	70 その他日用品	
115.8	48,048	106.3	97,637	53.0	68,896	46.5	28,741	79.6	71 ゴム製品	
340.2	57,699	88.8	21,417	139.9	10,086	95.3	11,331	239.7	72 木製品	
141.9	46,530	150.3	14,961	114.2	647	94.5	14,314	115.3	73 その他製造工業品	
97.6	361,146	79.9	1,115,552	114.4	253,564	137.9	861,988	108.9	8 特殊品 小計	
105.6	64,620	59.1	282,470	115.4	40,958	161.7	241,512	110.1	74 金属くず	
93.6	3,144	55.8	76,070	92.6	53,973	90.0	22,097	99.5	75 再利用資材	
87.2	162,563	83.7	102,501	91.6	6,757	64.7	95,744	94.4	76 動植物性製造飼肥料	
25.8	572	126.0	34,114	100.6	-	-	34,114	100.6	77 廃棄物	
-	-	-	222,761	164.1	84,129	358.8	138,632	123.4	78 廃土砂	
89.9	108,676	91.3	91,138	110.5	58,445	103.3	32,693	125.9	79 輸送用容器	
73.6	21,571	91.8	306,498	107.7	9,302	114.5	297,196	107.5	80 取合せ品	
-	-	-	-	-	-	-	-	-	9 分類不能のもの 小計	
-	-	-	-	-	-	-	-	-	81 分類不能のもの	

# 1.12 海上出入貨物年次表

(単位：トン・%)

区分 年次	合 計				外 国 貿 易			内 国 貿 易				
	計	前年比	輸移出	輸移入	計	輸出	輸入	計	移出	移入		
											前年比	前年比
昭和56	87,666,546	95.4	37,098,371	50,568,175	28,465,702	95.7	6,121,917	22,343,785	59,200,844	95.3	30,976,454	28,224,390
57	86,773,993	99.0	36,154,856	50,619,137	27,550,262	96.8	5,463,672	22,086,590	59,223,731	100.0	30,691,184	28,532,547
58	86,595,825	99.8	35,763,893	50,831,932	28,925,521	105.0	5,593,427	23,332,094	57,670,304	97.4	30,170,466	27,499,838
59	93,276,958	107.7	37,546,559	55,730,399	32,337,487	111.8	5,490,972	26,846,515	60,939,471	105.7	32,055,587	28,883,884
60	92,009,901	98.6	37,354,499	54,655,402	30,317,163	93.8	5,244,146	25,073,017	61,692,738	101.2	32,110,353	29,582,385
61	90,075,151	97.9	35,685,179	54,389,972	29,931,229	98.7	5,057,924	24,873,305	60,143,922	97.5	30,627,255	29,516,667
62	88,640,125	98.4	34,546,891	54,093,234	29,514,679	98.6	4,669,248	24,845,431	59,125,446	98.3	29,877,643	29,247,803
63	93,792,850	105.8	35,494,782	58,298,068	32,422,563	109.9	5,053,100	27,369,463	61,370,287	103.8	30,441,682	30,928,605
平成元	91,503,982	97.6	36,559,740	54,944,242	25,701,845	79.3	4,360,211	21,341,634	65,802,137	107.2	32,199,529	33,602,608
2	95,189,990	104.0	37,886,762	57,303,228	28,031,192	109.1	4,167,072	23,864,120	67,158,798	102.1	33,719,690	33,439,108
3	98,679,697	103.7	39,558,001	59,121,696	29,172,480	104.1	4,916,974	24,255,506	69,507,217	103.5	34,641,027	34,866,190
4	95,830,652	97.1	39,123,551	56,707,101	28,073,164	96.2	5,082,878	22,990,286	67,757,488	97.5	34,040,673	33,716,815
5	93,096,958	97.1	37,185,816	55,911,142	29,264,533	104.2	5,671,759	23,592,774	63,832,425	94.2	31,514,057	32,318,368
6	92,412,589	99.3	36,431,349	55,981,240	29,625,635	101.2	6,024,073	23,601,562	62,786,954	98.4	30,407,276	32,379,678
7	97,103,630	105.1	38,168,331	58,935,299	32,491,927	109.7	7,217,184	25,274,743	64,611,703	102.9	30,951,147	33,660,556
8	98,273,746	101.2	37,121,115	61,152,631	30,625,299	94.3	6,358,077	24,267,222	67,648,447	104.7	30,763,038	36,885,409
9	96,426,206	98.1	37,211,621	59,214,585	30,110,198	98.3	6,122,138	23,988,060	66,316,008	98.0	31,089,483	35,226,525
10	87,345,825	90.6	33,073,232	54,272,593	28,254,799	93.8	5,157,759	23,097,040	59,091,026	89.1	27,915,473	31,175,553
11	86,331,889	98.8	33,694,149	52,637,740	27,584,460	97.6	5,106,385	22,478,075	58,747,429	99.4	28,587,764	30,159,665
12	93,454,205	108.2	36,349,713	57,104,492	31,731,614	115.0	5,949,914	25,781,700	61,722,591	105.1	30,399,799	31,322,792
13	86,409,024	92.5	32,902,279	53,506,745	28,719,188	90.5	5,012,038	23,707,150	57,689,836	93.5	27,890,241	29,799,595
14	85,342,506	98.8	32,826,003	52,516,503	28,776,158	100.2	6,331,105	22,445,053	56,566,348	98.1	26,494,898	30,071,450
15	88,889,967	104.2	34,257,728	54,632,239	30,512,442	106.0	6,870,969	23,641,473	58,377,525	103.2	27,386,759	30,990,766
16	93,731,869	105.4	36,265,683	57,466,186	32,131,679	105.3	7,439,900	24,691,779	61,600,190	105.5	28,825,783	32,774,407
17	101,705,300	108.5	40,437,825	61,267,475	31,411,740	97.8	6,782,180	24,629,560	70,293,560	114.1	33,655,645	36,637,915
18	109,723,953	107.9	46,957,541	62,766,412	31,783,339	101.2	7,329,809	24,453,530	77,940,614	110.9	39,627,732	38,312,882
19	114,350,004	104.2	48,040,263	66,309,741	33,774,323	106.3	7,225,969	26,548,354	80,575,681	103.4	40,814,294	39,761,387
20	109,367,359	95.6	45,328,066	64,039,293	31,153,822	92.2	6,574,476	24,579,346	78,213,537	97.1	38,753,590	39,459,947
21	86,744,847	79.3	36,356,783	50,388,064	24,357,006	78.2	5,602,340	18,754,666	62,387,841	79.8	30,754,443	31,633,398
22	98,844,428	113.9	40,467,180	58,377,248	30,533,899	125.4	6,772,587	23,761,312	68,310,529	109.5	33,694,593	34,615,936
23	99,979,308	101.1	40,666,909	59,312,399	31,743,432	104.0	6,829,966	24,913,466	68,235,876	99.9	33,836,943	34,398,933
24	98,840,506	98.9	39,492,851	59,347,655	32,622,477	102.8	6,949,665	25,672,812	66,218,029	97.0	32,543,186	33,674,843
25	100,526,997	101.7	39,874,357	60,652,640	33,715,673	103.4	7,526,127	26,189,546	66,811,324	100.9	32,348,230	34,463,094
26	100,097,507	99.6	39,363,301	60,734,206	32,684,542	96.9	6,966,531	25,718,011	67,412,965	100.9	32,396,770	35,016,195
27	99,330,830	99.2	39,272,731	60,058,099	33,302,138	101.9	7,279,889	26,022,249	66,028,692	97.9	31,992,842	34,035,850

## コンテナ貨物

コンテナ貨物は海上出入貨物の内数である。

### 1. 13 コンテナ個数(実個数)

(単位:個)

		27年		26年		増減	対前年比 (%)
			構成比(%)		構成比(%)		
合計		334,420	100.0	328,171	100.0	6,249	101.9
輸移出		166,593	49.8	164,375	50.1	2,218	101.3
輸移入		167,827	50.2	163,796	49.9	4,031	102.5
A. 国際コンテナ (フィーダーを含む) (C+E)	合計	305,926	91.5	305,006	92.9	920	100.3
	輸出	159,119	47.6	156,216	47.6	2,903	101.9
	輸入	146,807	43.9	148,790	45.3	-1,983	98.7
B. 国内コンテナ (フィーダーを除く) (D-E)	合計	28,494	8.5	23,165	7.1	5,329	123.0
	移出	7,474	2.2	8,159	2.5	-685	91.6
	移入	21,020	6.3	15,006	4.6	6,014	140.1
C. 外国貿易 (ダイレクト)	合計	291,818	87.3	289,232	88.1	2,586	100.9
	輸出	149,008	44.6	146,825	44.7	2,183	101.5
	輸入	142,810	42.7	142,407	43.4	403	100.3
D. 内国貿易	合計	42,602	12.7	38,939	11.9	3,663	109.4
	移出	17,585	5.3	17,550	5.3	35	100.2
	移入	25,017	7.5	21,389	6.5	3,628	117.0
E. フィーダー (内国貿易の内数)	合計	14,108	4.2	15,774	4.8	-1,666	89.4
	輸出	10,111	3.0	9,391	2.9	720	107.7
	輸入	3,997	1.2	6,383	1.9	-2,386	62.6

国際コンテナ:外国貿易とフィーダーを加えたもの。北九州における実質的外国貿易貨物量である。

フィーダー:本線輸送に対する支線輸送。国内の他の港湾で中継され、外国の港湾との間で取り引きされる貨物をいう。内国貿易の内数。

国内コンテナ:内国貿易からフィーダーを差し引いたもの。北九州港における純粋な内国貿易貨物量である。内国貿易の内数。

実入コンテナ・空コンテナの合計値

### 1. 14 実入コンテナ個数(20フィート換算個数)

(単位:TEU)

		27年		26年		増減	対前年比 (%)
			構成比(%)		構成比(%)		
合計		377,618	100.0	365,197	100.0	12,421	103.4
輸移出		177,946	47.1	164,798	45.1	13,148	108.0
輸移入		199,672	52.9	200,399	54.9	-727	99.6
A. 国際コンテナ (フィーダーを含む) (C+E)	合計	370,067	98.0	361,065	98.9	9,002	102.5
	輸出	175,765	46.5	163,680	44.8	12,085	107.4
	輸入	194,302	51.5	197,385	54.0	-3,083	98.4
B. 国内コンテナ (フィーダーを除く) (D-E)	合計	7,551	2.0	4,132	1.1	3,419	182.7
	移出	2,181	0.6	1,118	0.3	1,063	195.1
	移入	5,370	1.4	3,014	0.8	2,356	178.2
C. 外国貿易 (ダイレクト)	合計	347,459	92.0	337,072	92.3	10,387	103.1
	輸出	159,739	42.3	149,510	40.9	10,229	106.8
	輸入	187,720	49.7	187,562	51.4	158	100.1
D. 内国貿易	合計	30,159	8.0	28,125	7.7	2,034	107.2
	移出	18,207	4.8	15,288	4.2	2,919	119.1
	移入	11,952	3.2	12,837	3.5	-885	93.1
E. フィーダー (内国貿易の内数)	合計	22,608	6.0	23,993	6.6	-1,385	94.2
	輸出	16,026	4.2	14,170	3.9	1,856	113.1
	輸入	6,582	1.7	9,823	2.7	-3,241	67.0

国際コンテナ:外国貿易とフィーダーを加えたもの。北九州における実質的外国貿易貨物量である。

フィーダー:本線輸送に対する支線輸送。国内の他の港湾で中継され、外国の港湾との間で取り引きされる貨物をいう。内国貿易の内数。

国内コンテナ:内国貿易からフィーダーを差し引いたもの。北九州港における純粋な内国貿易貨物量である。内国貿易の内数。

# 1. 15 国際コンテナ貨物相手国・地域ベスト10

(単位:TEU・トン・%)

	20フィート換算個数					貨物トン数				
	順位	仕向仕出国・地域	数量	構成比	前年比	順位	仕向仕出国・地域	数量	構成比	前年比
合計	1( 1 )	中国	184,899	40.6	105.1	1( 1 )	中国	2,801,613	36.7	104.8
	2( 2 )	韓国	117,247	25.7	100.6	2( 2 )	韓国	1,865,165	24.5	107.8
	3( 3 )	台湾	84,867	18.6	114.4	3( 3 )	台湾	1,626,823	21.3	108.9
	4( 4 )	中国(ホンコン)	24,342	5.3	73.0	4( 4 )	中国(ホンコン)	465,629	6.1	74.6
	5( 5 )	タイ	19,081	4.2	96.4	5( 5 )	タイ	368,348	4.8	89.6
	6( 6 )	ベトナム	7,775	1.7	114.6	6( 6 )	ベトナム	146,932	1.9	127.2
	7( 8 )	シンガポール	3,941	0.9	91.2	7( 7 )	シンガポール	72,694	1.0	70.8
	8( 9 )	インドネシア	3,869	0.8	125.3	8( 9 )	インドネシア	68,543	0.9	108.9
	9( 10 )	マレーシア	2,582	0.6	139.1	9( 10 )	マレーシア	39,126	0.5	105.2
	10( 13 )	アメリカ	1,433	0.3	140.2	10( 14 )	アメリカ	32,300	0.4	133.7
		その他	5,725	1.3	43.6		その他	140,441	1.8	52.0
	合計	455,761	100.0	101.3		合計	7,627,614	100.0	101.1	
輸出	順位	仕向国・地域	数量	構成比	前年比	順位	仕向国・地域	数量	構成比	前年比
	1( 1 )	中国	86,596	36.4	105.4	1( 1 )	中国	1,016,772	27.6	109.7
	2( 2 )	韓国	61,449	25.8	100.4	2( 2 )	台湾	959,022	26.1	107.9
	3( 3 )	台湾	50,395	21.2	114.0	3( 3 )	韓国	916,161	24.9	116.6
	4( 4 )	中国(ホンコン)	13,363	5.6	74.1	4( 4 )	中国(ホンコン)	283,816	7.7	81.9
	5( 5 )	タイ	9,030	3.8	111.4	5( 5 )	タイ	168,200	4.6	96.6
	6( 6 )	ベトナム	4,519	1.9	137.4	6( 6 )	ベトナム	91,684	2.5	156.5
	7( 7 )	インドネシア	3,323	1.4	130.9	7( 7 )	シンガポール	62,168	1.7	106.6
	8( 8 )	シンガポール	3,168	1.3	125.6	8( 8 )	インドネシア	57,383	1.6	114.0
	9( 12 )	マレーシア	2,000	0.8	204.3	9( 13 )	マレーシア	26,716	0.7	147.2
	10( 14 )	アメリカ	997	0.4	198.2	10( 15 )	アメリカ	23,164	0.6	179.4
	その他	3,014	1.3	42.3		その他	73,080	2.0	44.6	
	合計	237,854	100.0	103.1		合計	3,678,166	100.0	105.5	
輸入	順位	仕出国・地域	数量	構成比	前年比	順位	仕出国・地域	数量	構成比	前年比
	1( 1 )	中国	98,303	45.1	104.9	1( 1 )	中国	1,784,841	45.2	102.2
	2( 2 )	韓国	55,798	25.6	100.9	2( 2 )	韓国	949,004	24.0	100.5
	3( 3 )	台湾	34,472	15.8	115.1	3( 3 )	台湾	667,801	16.9	110.4
	4( 4 )	中国(ホンコン)	10,979	5.0	71.7	4( 5 )	タイ	200,148	5.1	84.5
	5( 5 )	タイ	10,051	4.6	86.0	5( 4 )	中国(ホンコン)	181,813	4.6	65.4
	6( 7 )	ベトナム	3,256	1.5	93.1	6( 6 )	ベトナム	55,248	1.4	97.0
	7( 10 )	フランス	921	0.4	133.5	7( 10 )	フランス	23,119	0.6	141.9
	8( 8 )	シンガポール	773	0.4	43.0	8( 15 )	インド	20,471	0.5	320.6
	9( 14 )	インド	651	0.3	284.3	9( 9 )	マレーシア	12,410	0.3	65.2
	10( 9 )	マレーシア	582	0.3	66.4	10( 11 )	インドネシア	11,160	0.3	88.6
	その他	2,121	1.0	34.4		その他	43,433	1.1	31.2	
	合計	217,907	100.0	99.4		合計	3,949,448	100.0	97.2	

( )内は前年順位

個数・トン数とも外国貿易貨物とフィーダー貨物の合計

個数は実入コンテナ・空コンテナの合計値



# 1. 16 国際コンテナ貨物品種別ベスト10

(単位: TEU・トン・%)

	20フィート換算個数					貨物トン数				
	順位	品 種	数量	構成比	前年比	順位	品 種	数量	構成比	前年比
合 計	1( 1 )	自 動 車 部 品	77,385	20.9	122.7	1( 2 )	自 動 車 部 品	1,052,452	13.8	120.2
	2( 2 )	化 学 薬 品	31,479	8.5	103.6	2( 1 )	化 学 薬 品	911,616	12.0	102.5
	3( 3 )	染料・塗料・合成樹脂・その他化学工業	28,505	7.7	104.1	3( 3 )	染料・塗料・合成樹脂・その他化学工業	707,280	9.3	101.5
	4( 5 )	産 業 機 械	21,937	5.9	97.7	4( 6 )	非 鉄 金 属	438,011	5.7	120.6
	5( 4 )	ゴ ム 製 品	21,088	5.7	90.9	5( 5 )	再 利 用 資 材	371,521	4.9	93.8
	6( 8 )	再 利 用 資 材	15,398	4.2	93.6	6( 7 )	産 業 機 械	359,269	4.7	100.7
	7( 7 )	家 具 装 備 品	15,235	4.1	92.3	7( 4 )	ゴ ム 製 品	355,083	4.7	87.7
	8( 9 )	電 気 機 械	15,142	4.1	102.1	8( 8 )	鋼 材	327,550	4.3	102.7
	9( 6 )	輸 送 用 容 器	14,967	4.0	89.2	9( 11 )	金 属 製 品	246,839	3.2	115.8
	10( 10 )	非 鉄 金 属	13,013	3.5	117.3	10( 10 )	電 気 機 械	231,075	3.0	102.0
		そ の 他	115,918	31.3	97.5		そ の 他	2,626,918	34.4	93.6
	合 計	370,067	100.0	102.5		合 計	7,627,614	100.0	101.1	
輸 出	1( 4 )	自 動 車 部 品	28,615	16.3	170.0	1( 1 )	化 学 薬 品	591,381	16.1	104.6
	2( 2 )	化 学 薬 品	21,210	12.1	106.4	2( 2 )	染料・塗料・合成樹脂・その他化学工業	483,701	13.2	109.8
	3( 3 )	染料・塗料・合成樹脂・その他化学工業	20,066	11.4	112.5	3( 6 )	自 動 車 部 品	392,726	10.7	161.5
	4( 1 )	ゴ ム 製 品	17,661	10.0	88.5	4( 3 )	再 利 用 資 材	368,165	10.0	94.3
	5( 5 )	再 利 用 資 材	15,239	8.7	94.1	5( 4 )	ゴ ム 製 品	306,476	8.3	84.8
	6( 6 )	産 業 機 械	14,253	8.1	97.0	6( 5 )	鋼 材	282,010	7.7	103.2
	7( 7 )	鋼 材	8,901	5.1	102.8	7( 7 )	産 業 機 械	230,931	6.3	100.6
	8( 8 )	輸 送 用 容 器	7,683	4.4	92.5	8( 8 )	非 鉄 金 属	223,580	6.1	144.7
	9( 10 )	非 鉄 金 属	6,834	3.9	137.2	9( 9 )	輸 送 用 容 器	115,019	3.1	92.2
	10( 9 )	電 気 機 械	5,782	3.3	108.7	10( 10 )	電 気 機 械	86,411	2.3	108.8
		そ の 他	29,521	16.8	95.3		そ の 他	597,766	16.3	96.1
	合 計	175,765	100.0	107.4		合 計	3,678,166	100.0	105.5	
輸 入	1( 1 )	自 動 車 部 品	48,770	25.1	105.4	1( 1 )	自 動 車 部 品	659,726	16.7	104.3
	2( 2 )	家 具 装 備 品	12,507	6.4	87.0	2( 2 )	化 学 薬 品	320,235	8.1	99.0
	3( 3 )	化 学 薬 品	10,269	5.3	98.3	3( 3 )	染料・塗料・合成樹脂・その他化学工業	223,579	5.7	87.2
	4( 7 )	金 属 製 品	9,574	4.9	118.3	4( 4 )	非 鉄 金 属	214,431	5.4	102.7
	5( 5 )	電 気 機 械	9,360	4.8	98.3	5( 9 )	金 属 製 品	187,449	4.7	121.6
	6( 4 )	染料・塗料・合成樹脂・その他化学工業	8,439	4.3	88.3	6( 5 )	樹 脂 類	182,833	4.6	89.2
	7( 8 )	産 業 機 械	7,684	4.0	99.0	7( 6 )	家 具 装 備 品	163,277	4.1	89.6
	8( 9 )	衣 服・身 廻 品・は き も の	7,495	3.9	112.2	8( 11 )	電 気 機 械	144,664	3.7	98.2
	9( 6 )	輸 送 用 容 器	7,284	3.7	86.0	9( 7 )	非 金 属 鉱 物	141,552	3.6	88.8
	10( 10 )	非 鉄 金 属	6,179	3.2	101.1	10( 8 )	動 植 物 性 製 造 飼 肥 料	132,741	3.4	84.2
		そ の 他	66,741	34.3	95.2		そ の 他	1,578,961	40.0	96.5
	合 計	194,302	100.0	98.4		合 計	3,949,448	100.0	97.2	

( )内は前年順位

個数・トン数とも外国貿易貨物とフィーダー貨物の合計

個数は実入コンテナのみ

### 1. 17. 1 コンテナ貨物年次表(20フィート換算個数)

区分 年次	合 計				国際コンテナ貨物				国内コンテナ貨物			
	計		輸移出	輸移入	計		輸出	輸入	計		移出	移入
	前年比				前年比				前年比			
平成 2	256,267	103.7	127,790	128,477	224,584	104.3	111,264	113,320	31,683	99.3	16,526	15,157
3	282,211	110.1	140,127	142,084	250,849	111.7	124,278	126,571	31,362	99.0	15,849	15,513
4	285,745	101.3	142,439	143,306	255,717	101.9	127,647	128,070	30,028	95.7	14,792	15,236
5	317,551	111.1	158,857	158,694	289,328	113.1	144,342	144,986	28,223	94.0	14,515	13,708
6	373,694	117.7	187,630	186,064	346,189	119.7	173,044	173,145	27,505	97.5	14,586	12,919
7	448,690	120.1	225,508	223,182	421,997	121.9	211,795	210,202	26,693	97.0	13,713	12,980
8	431,443	96.2	214,497	216,946	401,575	95.2	200,303	201,272	29,868	111.9	14,194	15,674
9	409,753	95.0	206,585	203,168	388,484	96.7	195,689	192,795	21,269	71.2	10,896	10,373
10	375,460	91.6	188,236	187,224	350,817	90.3	173,720	177,097	24,643	115.9	14,516	10,127
11	407,865	108.6	200,585	207,280	376,645	107.4	184,632	192,013	31,220	126.7	15,953	15,267
12	412,043	101.0	203,611	208,432	373,336	99.1	184,252	189,084	38,707	124.0	19,359	19,348
13	387,074	93.9	192,451	194,623	351,844	94.2	173,999	177,845	35,230	91.0	18,452	16,778
14	397,831	102.8	197,028	200,803	351,112	99.8	174,011	177,101	46,719	132.6	23,017	23,702
15	443,870	111.6	223,844	220,026	383,767	109.3	200,645	183,122	60,103	128.6	23,199	36,904
16	472,439	106.4	236,513	235,926	407,251	106.1	214,989	192,262	65,188	108.5	21,524	43,664
17	483,799	102.4	243,406	240,393	416,234	102.2	222,589	193,645	67,565	103.6	20,817	46,748
18	468,950	96.9	238,092	230,858	408,493	98.1	218,736	189,757	60,457	89.5	19,356	41,101
19	493,891	105.3	247,040	246,851	422,434	103.4	222,331	200,103	71,457	118.2	24,709	46,748
20	531,728	107.7	265,365	266,363	462,824	109.6	244,676	218,148	68,904	96.4	20,689	48,215
21	409,229	77.0	209,535	199,694	371,367	80.2	197,323	174,044	37,862	54.9	12,212	25,650
22	480,228	117.3	242,056	238,172	429,312	115.6	228,028	201,284	50,916	134.5	14,028	36,888
23	512,033	106.6	257,717	254,316	454,460	105.9	242,227	212,233	57,573	113.1	15,490	42,083
24	506,107	98.8	254,268	251,839	459,114	101.0	241,786	217,328	46,993	81.6	12,482	34,511
25	487,669	96.4	244,451	243,218	446,019	97.1	233,163	212,856	41,650	88.6	11,288	30,362
26	484,948	99.4	243,365	241,583	449,956	100.9	230,706	219,250	34,992	84.0	12,659	22,333
27	498,798	102.9	248,962	249,836	455,761	101.3	237,854	217,907	43,037	123.0	11,108	31,929

国際コンテナ：外国貿易とフィーダーを加えたもの。北九州港における実質的外国貿易貨物量である。

フィーダー：本線輸送に対する支線輸送。国内の他の港湾で中継され、外国の港湾との間で取り引きされる貨物をいう。内国貿易の内数。

国内コンテナ：内国貿易からフィーダーを差し引いたもの。北九州港における純粋な内国貿易貨物量である。

実入コンテナ・空コンテナの合計値

### 1. 17. 2 コンテナ貨物年次表(トン数)

区分 年次	合 計				国際コンテナ貨物				国内コンテナ貨物			
	計		輸移出	輸移入	計		輸出	輸入	計		移出	移入
	前年比				前年比				前年比			
平成 2	3,955,891	106.2	2,244,870	1,711,021	3,565,536	106.2	1,978,932	1,586,604	390,355	106.2	265,938	124,417
3	4,306,256	108.9	2,328,068	1,978,188	3,918,397	109.9	2,065,217	1,853,180	387,859	99.4	262,851	125,008
4	4,595,338	106.7	2,555,565	2,039,773	4,230,211	108.0	2,306,317	1,923,894	365,127	94.1	249,248	115,879
5	5,089,667	110.8	2,811,960	2,277,707	4,729,306	111.8	2,554,323	2,174,983	360,361	98.7	257,637	102,724
6	5,825,622	114.5	3,070,160	2,755,462	5,464,096	115.5	2,803,094	2,661,002	361,526	100.3	267,066	94,460
7	7,067,839	121.3	3,563,398	3,504,441	6,726,476	123.1	3,338,199	3,388,277	341,363	94.4	225,199	116,164
8	6,095,729	86.2	2,804,865	3,290,864	5,851,407	87.0	2,664,326	3,187,081	244,322	71.6	140,539	103,783
9	4,800,944	78.8	2,115,965	2,684,979	4,622,862	79.0	2,005,169	2,617,693	178,082	72.9	110,796	67,286
10	4,019,361	83.7	1,594,245	2,425,116	3,850,716	83.3	1,490,645	2,360,071	168,645	94.7	103,600	65,045
11	3,745,591	93.2	1,378,914	2,366,677	3,598,833	93.5	1,281,889	2,316,944	146,758	87.0	97,025	49,733
12	6,150,246	164.2	2,091,991	4,058,255	5,984,585	166.3	2,009,383	3,975,202	165,661	112.9	82,608	83,053
13	5,792,531	94.2	2,005,608	3,786,923	5,655,906	94.5	1,935,909	3,719,997	136,625	82.5	69,699	66,926
14	6,040,999	104.3	2,372,724	3,668,275	5,920,702	104.7	2,308,879	3,611,823	120,297	88.0	63,845	56,452
15	6,733,267	111.5	2,963,661	3,769,606	6,610,043	111.6	2,899,450	3,710,593	123,224	102.4	64,211	59,013
16	7,249,856	107.7	3,291,423	3,958,433	7,088,371	107.2	3,212,829	3,875,542	161,485	131.0	78,594	82,891
17	7,461,673	102.9	3,410,847	4,050,826	7,276,789	102.7	3,324,087	3,952,702	184,884	114.5	86,760	98,124
18	7,451,281	99.9	3,456,733	3,994,548	7,250,845	99.6	3,390,213	3,860,632	200,436	108.4	66,520	133,916
19	7,672,845	103.0	3,490,146	4,182,699	7,419,747	102.3	3,416,668	4,003,079	253,098	126.3	73,478	179,620
20	8,161,651	106.4	3,626,029	4,535,622	7,925,532	106.8	3,567,059	4,358,473	236,119	93.3	58,970	177,149
21	6,444,394	79.0	3,068,572	3,375,822	6,383,056	80.5	3,042,009	3,341,047	61,338	26.0	26,563	34,775
22	7,456,910	115.7	3,474,274	3,982,636	7,374,825	115.5	3,432,752	3,942,073	82,085	133.8	41,522	40,563
23	7,729,766	103.7	3,494,762	4,235,004	7,632,235	103.5	3,440,235	4,192,000	97,531	118.8	54,527	43,004
24	7,516,795	97.2	3,459,822	4,056,973	7,451,993	97.6	3,443,672	4,008,321	64,802	66.4	16,150	48,652
25	7,437,189	98.9	3,507,421	3,929,768	7,389,036	99.2	3,497,053	3,891,983	48,153	74.3	10,368	37,785
26	7,581,967	101.9	3,495,252	4,086,715	7,546,595	102.1	3,484,790	4,061,805	35,372	73.5	10,462	24,910
27	7,697,163	101.5	3,701,514	3,995,649	7,627,614	101.1	3,678,166	3,949,448	69,549	196.6	23,348	46,201

国際コンテナ：外国貿易とフィーダーを加えたもの。北九州港における実質的外国貿易貨物量である。

フィーダー：本線輸送に対する支線輸送。国内の他の港湾で中継され、外国の港湾との間で取り引きされる貨物をいう。内国貿易の内数。

国内コンテナ：内国貿易からフィーダーを差し引いたもの。北九州港における純粋な内国貿易貨物量である。

(単位:TEU・%)

外国貿易 (ダイレクト)				内国貿易				フィーダー (内国貿易の内数)				年次
計	前年比	輸出	輸入	計	前年比	移出	移入	計	前年比	輸出	輸入	
172,486	119.0	83,217	89,269	109,725	98.6	56,910	52,815	78,363	98.4	41,061	37,302	3
178,262	103.3	86,222	92,040	107,483	98.0	56,217	51,266	77,455	98.8	41,425	36,030	4
209,806	117.7	103,500	106,306	107,745	100.2	55,357	52,388	79,522	102.7	40,842	38,680	5
271,131	129.2	135,257	135,874	102,563	95.2	52,373	50,190	75,058	94.4	37,787	37,271	6
368,151	135.8	184,429	183,722	80,539	78.5	41,079	39,460	53,846	71.7	27,366	26,480	7
354,705	96.3	176,688	178,017	76,738	95.3	37,809	38,929	46,870	87.0	23,615	23,255	8
349,511	98.5	174,317	175,194	60,242	78.5	32,268	27,974	38,973	83.2	21,372	17,601	9
320,125	91.6	155,757	164,368	55,335	91.9	32,479	22,856	30,692	78.8	17,963	12,729	10
349,854	109.3	168,263	181,591	58,011	104.8	32,322	25,689	26,791	87.3	16,369	10,422	11
355,059	101.5	171,558	183,501	56,984	98.2	32,053	24,931	18,277	68.2	12,694	5,583	12
338,033	95.2	164,119	173,914	49,041	86.1	28,332	20,709	13,811	75.6	9,880	3,931	13
338,830	100.2	164,876	173,954	59,001	120.3	32,152	26,849	12,282	88.9	9,135	3,147	14
375,625	110.9	193,938	181,687	68,245	115.7	29,906	38,339	8,142	66.3	6,707	1,435	15
400,402	106.6	209,411	190,991	72,037	105.6	27,102	44,935	6,849	84.1	5,578	1,271	16
407,695	101.8	215,606	192,089	76,104	105.6	27,800	48,304	8,539	124.7	6,983	1,556	17
400,413	98.2	212,583	187,830	68,537	90.1	25,509	43,028	8,080	94.6	6,153	1,927	18
412,259	103.0	215,380	196,879	81,632	119.1	31,660	49,972	10,175	125.9	6,951	3,224	19
452,670	109.8	240,081	212,589	79,058	96.8	25,284	53,774	10,154	99.8	4,595	5,559	20
358,454	79.2	188,111	170,343	50,775	64.2	21,424	29,351	12,913	127.2	9,212	3,701	21
405,805	113.2	211,655	194,150	74,423	146.6	30,401	44,022	23,507	182.0	16,373	7,134	22
428,555	105.6	226,247	202,308	83,478	112.2	31,470	52,008	25,905	110.2	15,980	9,925	23
434,149	101.3	226,439	207,710	71,958	86.2	27,829	44,129	24,965	96.4	15,347	9,618	24
417,133	96.1	215,972	201,161	70,536	98.0	28,479	42,057	28,886	115.7	17,191	11,695	25
425,907	102.1	216,483	209,424	59,041	83.7	26,882	32,159	24,049	83.3	14,223	9,826	26
433,076	101.7	221,769	211,307	65,722	111.3	27,193	38,529	22,685	94.3	16,085	6,600	27

(単位:トン・%)

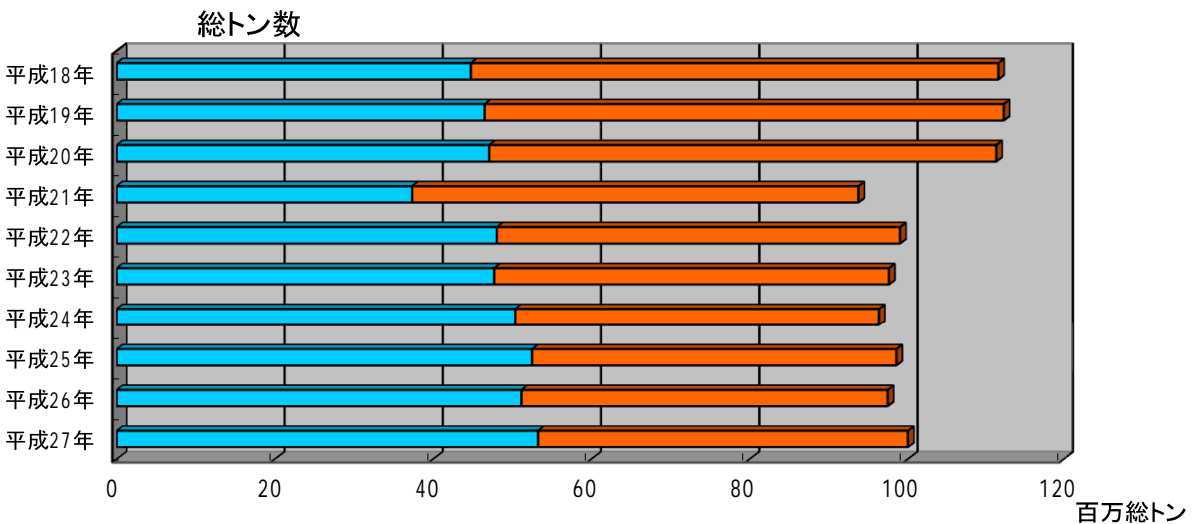
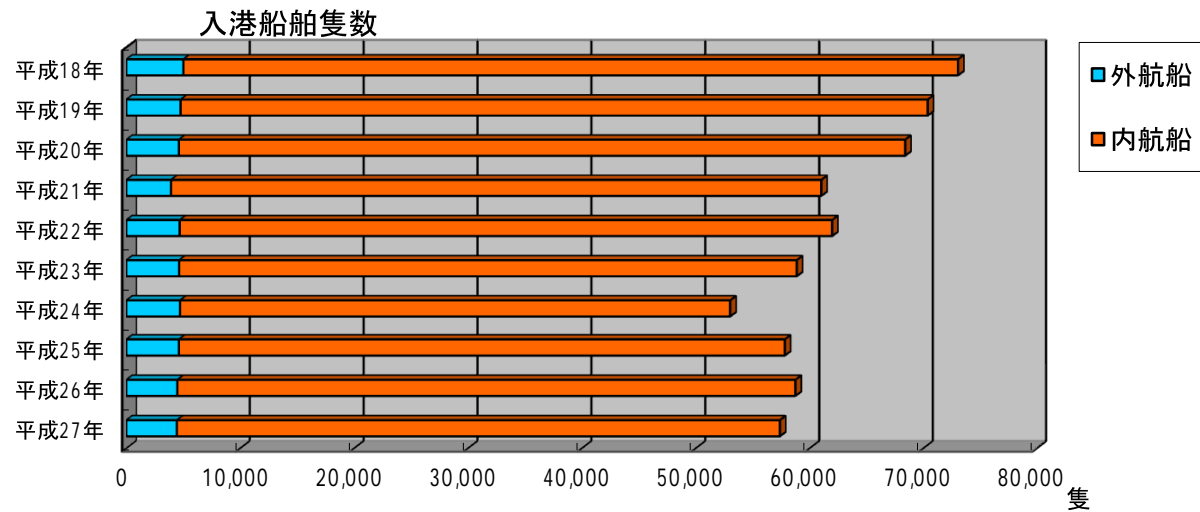
外国貿易 (ダイレクト)				内国貿易				フィーダー (内国貿易の内数)				年次
計	前年比	輸出	輸入	計	前年比	移出	移入	計	前年比	輸出	輸入	
2,772,643	114.6	1,308,918	1,463,725	1,533,613	99.8	1,019,150	514,463	1,145,754	100.0	756,299	389,455	3
3,054,809	110.2	1,503,237	1,551,572	1,540,529	100.5	1,052,328	488,201	1,175,402	102.6	803,080	372,322	4
3,564,781	116.7	1,750,057	1,814,724	1,524,886	99.0	1,061,903	462,983	1,164,525	99.1	804,266	360,259	5
4,364,063	122.4	2,073,076	2,290,987	1,461,559	95.8	997,084	464,475	1,100,033	94.5	730,018	370,015	6
5,984,011	137.1	2,874,453	3,109,558	1,083,828	74.2	688,945	394,883	742,465	67.5	463,746	278,719	7
5,227,142	87.4	2,298,587	2,928,555	868,587	80.1	506,278	362,309	624,265	84.1	365,739	258,526	8
4,149,910	79.4	1,737,721	2,412,189	651,034	75.0	378,244	272,790	472,952	75.8	267,448	205,504	9
3,506,750	84.5	1,294,736	2,212,014	512,611	78.7	299,509	213,102	343,966	72.7	195,909	148,057	10
3,314,884	94.5	1,120,742	2,194,142	430,707	84.0	258,172	172,535	283,949	82.6	161,147	122,802	11
5,621,285	169.6	1,770,106	3,851,179	528,961	122.8	321,885	207,076	363,300	127.9	239,277	124,023	12
5,376,877	95.7	1,750,857	3,626,020	415,654	78.6	254,751	160,903	279,029	76.8	185,052	93,977	13
5,672,454	105.5	2,137,855	3,534,599	368,545	88.7	234,869	133,676	248,248	89.0	171,024	77,224	14
6,445,407	113.6	2,768,785	3,676,622	287,860	78.1	194,876	92,984	164,636	66.3	130,665	33,971	15
6,940,845	107.7	3,099,396	3,841,449	309,011	107.3	192,027	116,984	147,526	89.6	113,433	34,093	16
7,094,405	102.2	3,179,808	3,914,597	367,268	118.9	231,039	136,229	182,384	123.6	144,279	38,105	17
7,078,160	99.8	3,263,827	3,814,333	373,121	101.6	192,906	180,215	172,685	94.7	126,386	46,299	18
7,203,481	101.8	3,275,773	3,927,708	469,364	125.8	214,373	254,991	216,266	125.2	140,895	75,371	19
7,714,302	107.1	3,473,141	4,241,161	447,349	95.3	152,888	294,461	211,230	97.7	93,918	117,312	20
6,043,805	78.3	2,800,650	3,243,155	400,589	89.5	267,922	132,667	339,251	160.6	241,359	97,892	21
6,855,820	113.4	3,076,819	3,779,001	601,090	150.1	397,455	203,635	519,005	153.0	355,933	163,072	22
7,079,034	103.3	3,117,347	3,961,687	650,732	108.3	377,415	273,317	553,201	106.6	322,888	230,313	23
6,919,563	97.7	3,114,119	3,805,444	597,232	91.8	345,703	251,529	532,430	96.2	329,553	202,877	24
6,751,913	97.6	3,118,784	3,633,129	685,276	114.7	388,637	296,639	637,123	119.7	378,269	258,854	25
6,996,760	103.6	3,156,069	3,840,691	585,207	85.4	339,183	246,024	549,835	86.3	328,721	221,114	26
7,158,923	102.3	3,346,586	3,812,337	538,240	92.0	354,928	183,312	468,691	102.3	331,580	137,111	27

## 2. グラフでみる北九州港

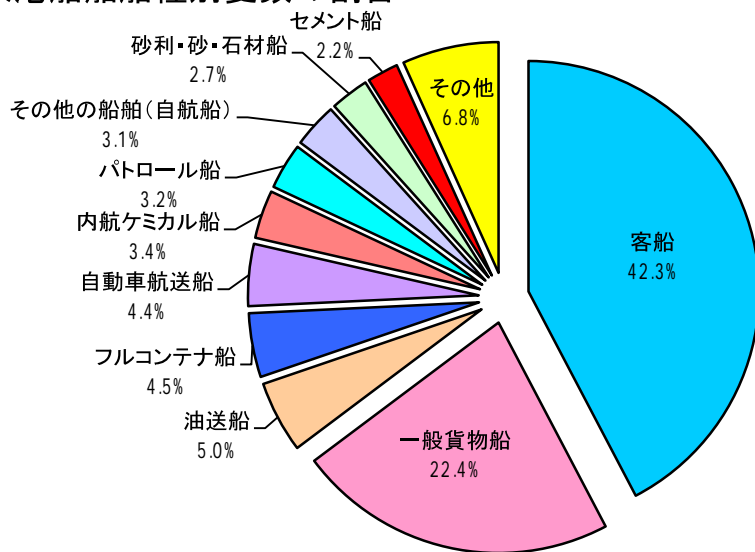
---

2. 1	入港船舶隻数と総トン数の推移	2 2.
2. 2	入港船舶船種別隻数の割合	2 2.
2. 3	海上出入貨物量の推移	2 3.
2. 4	海上出入貨物主要品種の割合	2 3.
2. 5	国際国内コンテナ貨物量の推移	2 4.
2. 6	国際コンテナ貨物主要品種の割合	2 4.
2. 7	国際コンテナ貨物相手国別の割合	2 4.
2. 8	フェリー貨物量、乗降客数、自動車航送車両台数の推移	2 5.

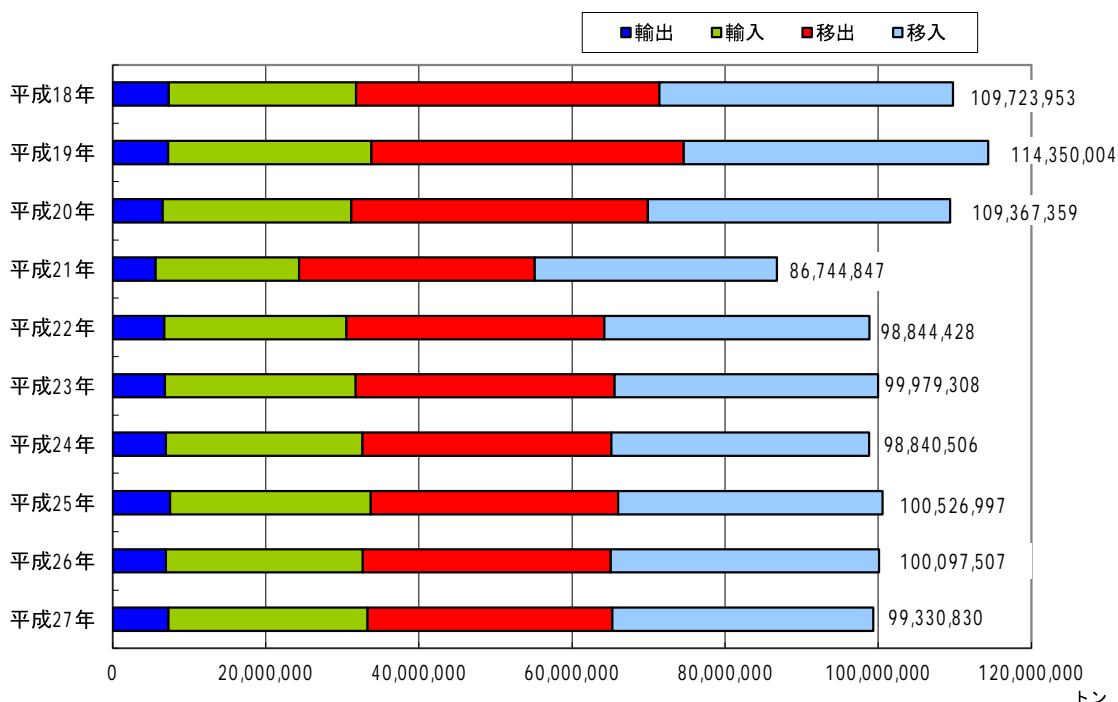
## 2.1 入港船舶隻数と総トン数の推移



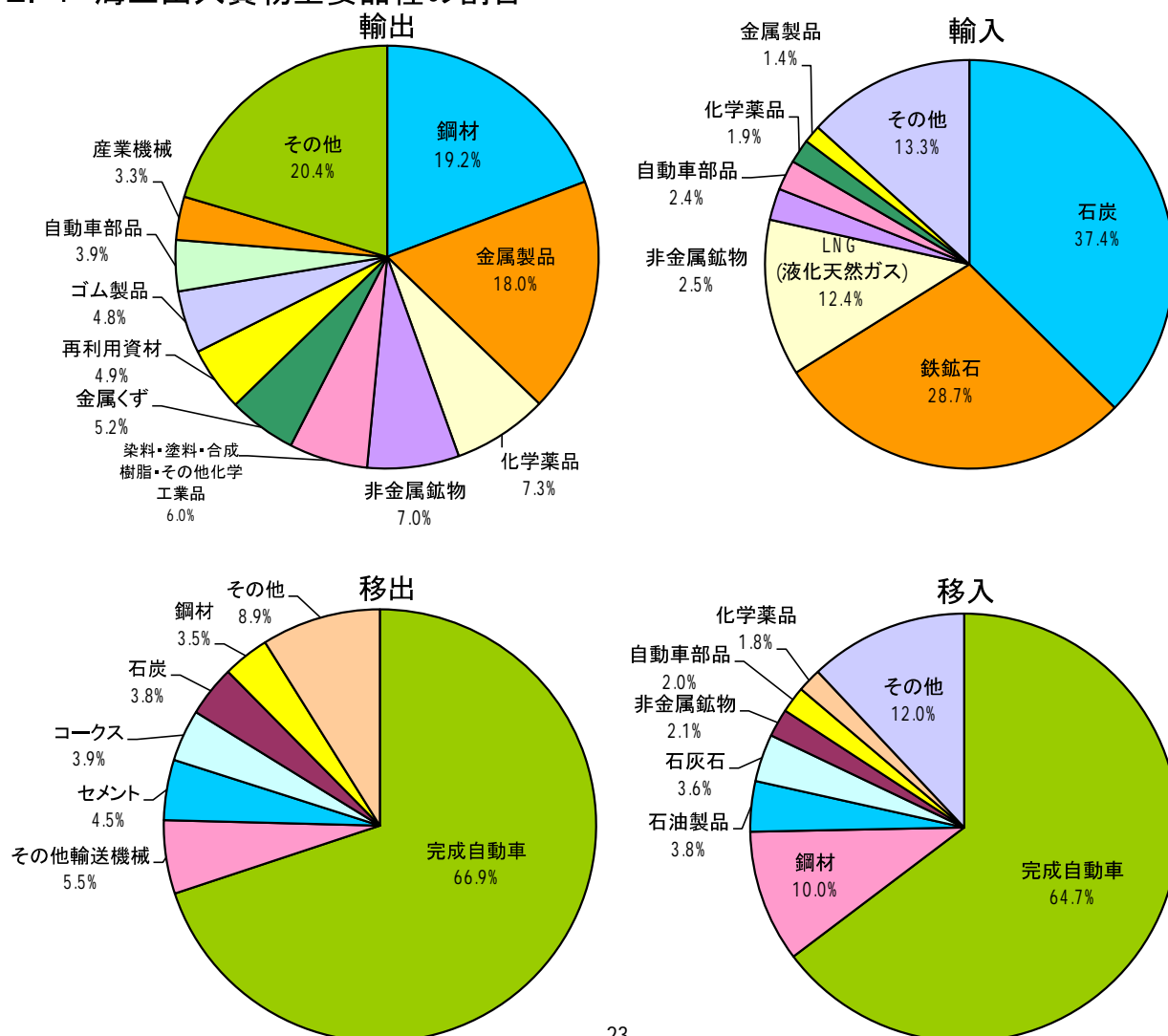
## 2.2 入港船舶船種別隻数の割合



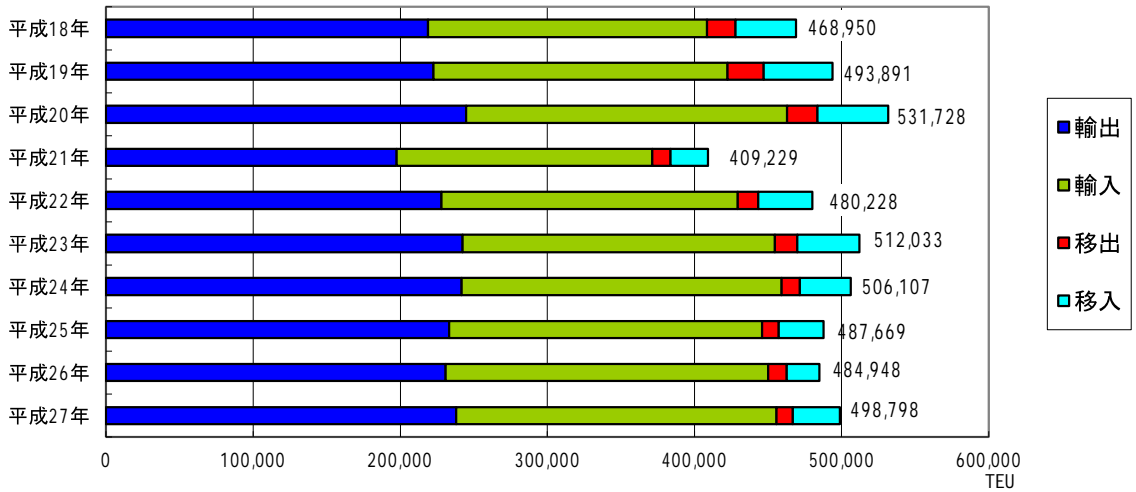
## 2.3 海上出入貨物量の推移



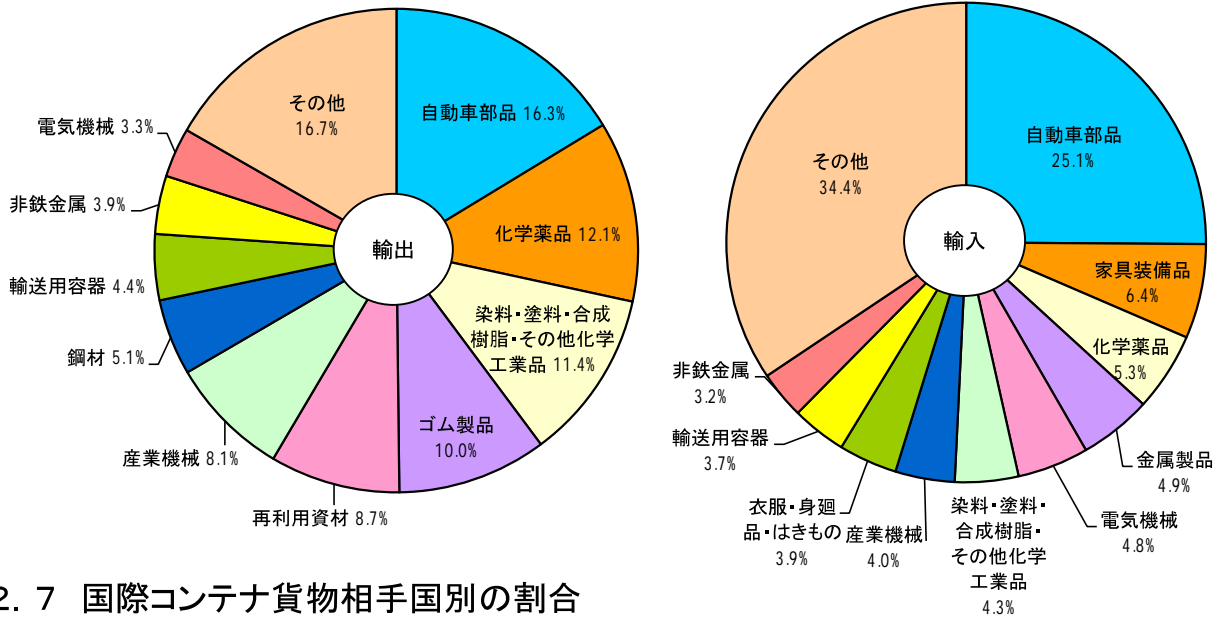
## 2.4 海上出入貨物主要品種の割合



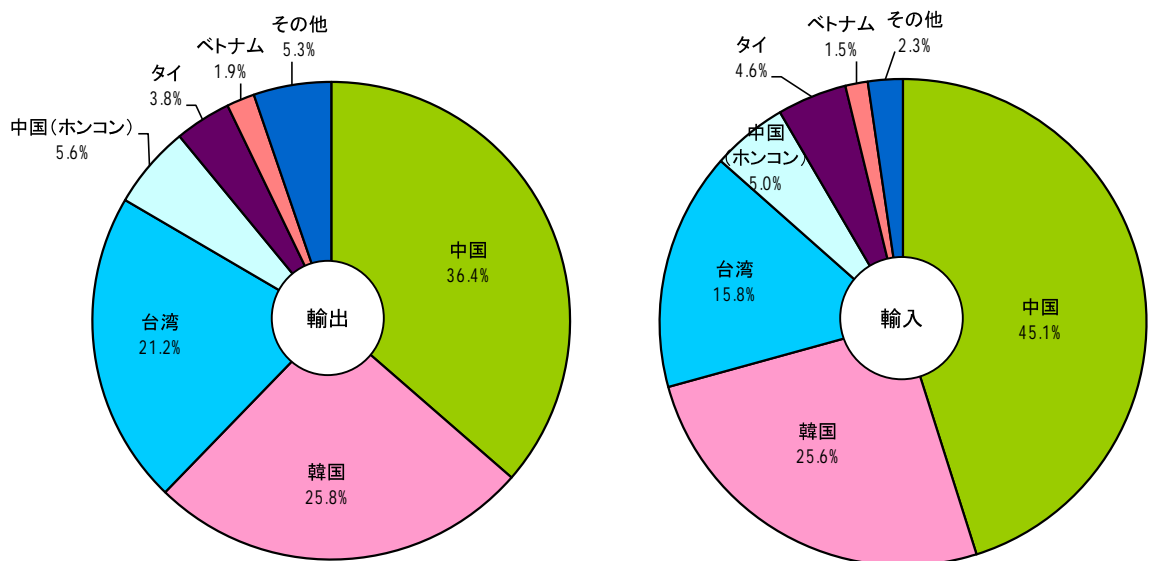
## 2.5 国際国内コンテナ貨物量の推移



## 2.6 国際コンテナ貨物主要品種の割合

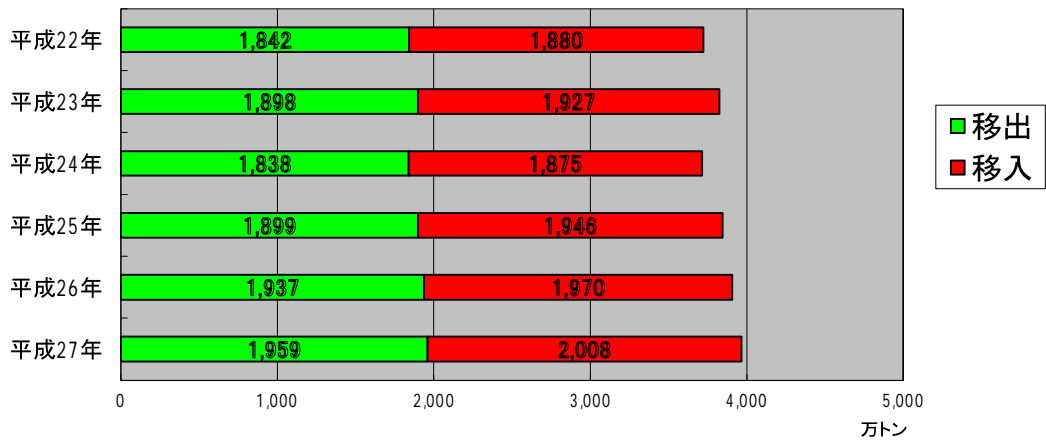


## 2.7 国際コンテナ貨物相手国別の割合

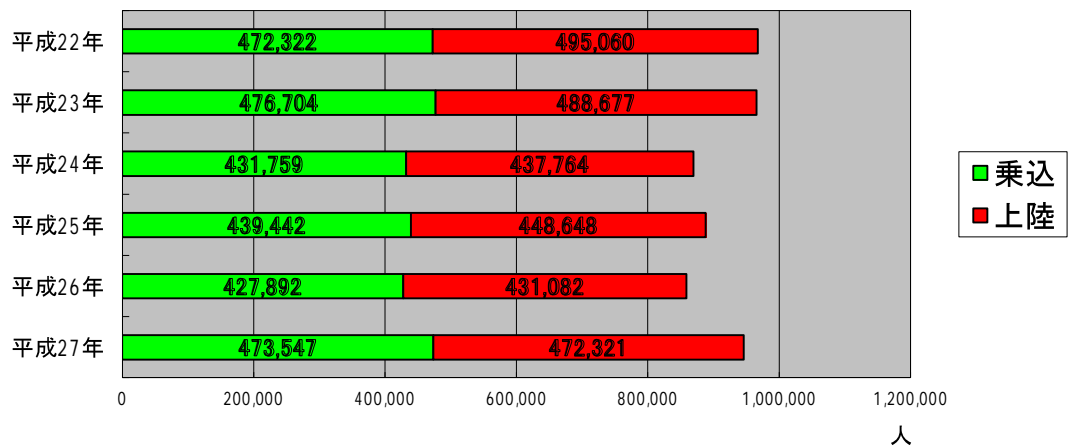


## 2.8 フェリー貨物量、乗降客数、自動車航送車両台数の推

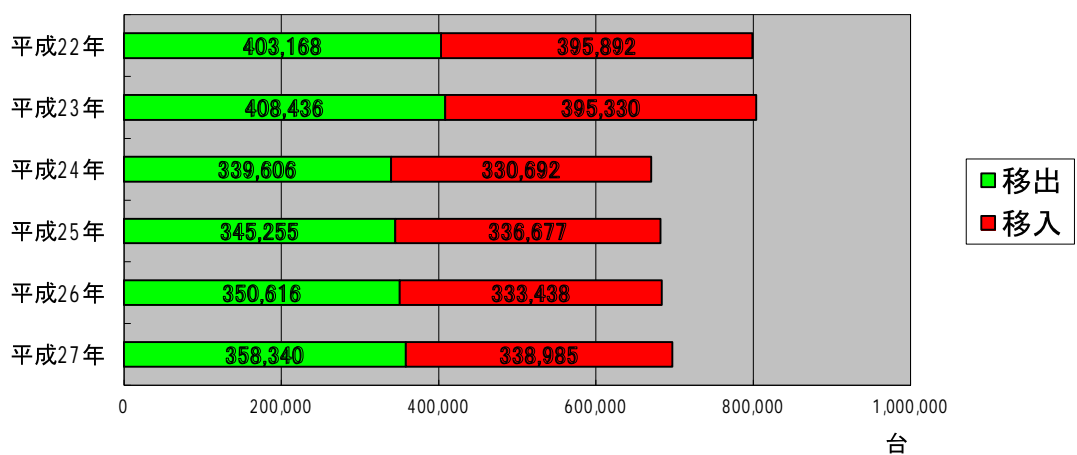
〔フェリー貨物量〕



〔フェリー乗降客数〕



〔フェリー自動車航送車両台数〕





### 3. 入港船舶

---

3. 1	入港船舶月別表	28.
3. 2	入港船舶用途別表	30.
3. 3	最大入港船舶年次別表	31.
3. 4	入港船舶外航船船籍国・地域別表	31.
3. 5	入港船舶定期外国航路別表	32.

### 3.1 入港船舶月別表

	合計		内外航船別				船種別				
			外航船		内航船		商船小計		外航船		
	隻数	総トン数	隻数	総トン数	隻数	総トン数	隻数	総トン数	隻数	総トン数	うち 隻数
合計	57,372	100,010,437	4,446	53,286,435	52,926	46,724,002	52,641	97,758,358	4,410	53,186,147	2,327
1月	4,935	8,594,933	341	4,534,527	4,594	4,060,406	4,431	8,316,913	335	4,513,188	185
2月	4,671	8,173,558	372	4,396,431	4,299	3,777,127	4,240	7,883,067	368	4,386,897	188
3月	4,986	8,922,852	396	4,817,184	4,590	4,105,668	4,632	8,751,666	394	4,816,377	197
4月	4,699	8,101,580	372	4,237,280	4,327	3,864,300	4,345	7,987,157	371	4,235,421	196
5月	4,707	8,283,240	367	4,702,787	4,340	3,580,453	4,392	8,162,351	366	4,702,571	182
6月	4,763	8,027,026	380	4,388,308	4,383	3,638,718	4,367	7,846,261	373	4,373,991	200
7月	4,839	8,517,406	388	4,540,320	4,451	3,977,086	4,439	8,326,803	387	4,532,360	200
8月	4,740	8,151,869	357	4,378,087	4,383	3,773,782	4,327	7,956,470	357	4,378,087	189
9月	4,699	8,306,973	379	4,470,053	4,320	3,836,920	4,336	8,158,470	376	4,462,323	197
10月	4,871	8,465,335	375	4,481,983	4,496	3,983,352	4,431	8,251,217	370	4,472,790	203
11月	4,735	8,078,009	349	4,118,112	4,386	3,959,897	4,364	7,915,169	345	4,105,042	191
12月	4,727	8,387,656	370	4,221,363	4,357	4,166,293	4,337	8,202,814	368	4,207,100	199

	外航船トン階別										
	計		100総トン未満		500総トン未満		1千総トン未満		3千総トン未満		6千総ト
	隻数	総トン数	隻数	総トン数	隻数	総トン数	隻数	総トン数	隻数	総トン数	隻数
合計	4,446	53,286,435	0	0	24	10,218	68	56,727	1,145	2,145,228	1,217
1月	341	4,534,527	0	0	2	771	5	4,229	92	171,084	91
2月	372	4,396,431	0	0	4	1,812	6	4,966	102	176,448	106
3月	396	4,817,184	0	0	3	1,262	2	1,983	114	208,301	103
4月	372	4,237,280	0	0	1	492	6	5,024	98	175,610	106
5月	367	4,702,787	0	0	1	216	4	2,626	95	176,164	91
6月	380	4,388,308	0	0	4	1,808	5	4,716	98	180,990	115
7月	388	4,540,320	0	0	1	430	9	7,449	101	202,816	95
8月	357	4,378,087	0	0	1	499	4	3,100	87	170,124	103
9月	379	4,470,053	0	0	2	925	5	4,185	101	186,651	102
10月	375	4,481,983	0	0	2	648	4	2,907	92	173,816	114
11月	349	4,118,112	0	0	1	495	11	9,676	78	153,838	100
12月	370	4,221,363	0	0	2	860	7	5,866	87	169,386	91

	内航船トン階別										
	計		100総トン未満		500総トン未満		1千総トン未満		3千総トン未満		6千総ト
	隻数	総トン数	隻数	総トン数	隻数	総トン数	隻数	総トン数	隻数	総トン数	隻数
合計	52,926	46,724,002	28,400	699,082	15,777	5,284,617	3,697	2,773,538	1,465	2,542,807	859
1月	4,594	4,060,406	2,308	55,238	1,497	493,485	323	239,944	154	261,521	83
2月	4,299	3,777,127	2,148	52,784	1,387	462,829	317	237,374	152	261,240	85
3月	4,590	4,105,668	2,424	58,963	1,394	459,161	316	236,293	124	225,112	88
4月	4,327	3,864,300	2,369	57,544	1,265	423,709	295	223,505	99	183,070	59
5月	4,340	3,580,453	2,489	60,744	1,198	403,842	279	208,503	95	178,423	68
6月	4,383	3,638,718	2,395	59,044	1,301	435,367	302	225,119	110	197,607	62
7月	4,451	3,977,086	2,464	61,069	1,254	421,857	299	224,625	121	205,701	69
8月	4,383	3,773,782	2,401	60,396	1,257	428,823	308	230,504	131	212,423	64
9月	4,320	3,836,920	2,326	58,034	1,281	429,048	311	233,390	113	184,271	64
10月	4,496	3,983,352	2,405	60,358	1,335	438,227	335	251,256	124	219,608	70
11月	4,386	3,959,897	2,345	57,978	1,327	460,878	298	226,381	116	188,901	72
12月	4,357	4,166,293	2,326	56,930	1,281	427,391	314	236,644	126	224,930	75

(単位:隻・総トン)

コンテナ船	内航船				商船以外小計		外航船		内航船		合計
	総トン数	隻数	うちフェリー		隻数	総トン数	隻数	総トン数	隻数	総トン数	
			隻数	総トン数							
18,602,974	48,231	44,572,211	2,496	26,786,847	4,731	2,252,079	36	100,288	4,695	2,151,791	
1,385,753	4,096	3,803,725	210	2,227,821	504	278,020	6	21,339	498	256,681	1月
1,411,093	3,872	3,496,170	184	1,967,621	431	290,491	4	9,534	427	280,957	2月
1,534,978	4,238	3,935,289	217	2,287,124	354	171,186	2	807	352	170,379	3月
1,581,203	3,974	3,751,736	211	2,227,880	354	114,423	1	1,859	353	112,564	4月
1,520,141	4,026	3,459,780	195	2,069,422	315	120,889	1	216	314	120,673	5月
1,573,541	3,994	3,472,270	185	1,968,356	396	180,765	7	14,317	389	166,448	6月
1,658,016	4,052	3,794,443	217	2,283,036	400	190,603	1	7,960	399	182,643	7月
1,528,060	3,970	3,578,383	213	2,236,825	413	195,399	0	0	413	195,399	8月
1,597,434	3,960	3,696,147	212	2,280,851	363	148,503	3	7,730	360	140,773	9月
1,626,491	4,061	3,778,427	217	2,372,016	440	214,118	5	9,193	435	204,925	10月
1,524,008	4,019	3,810,127	214	2,347,327	371	162,840	4	13,070	367	149,770	11月
1,662,256	3,969	3,995,714	221	2,518,568	390	184,842	2	14,263	388	170,579	12月

1万未満	1万総トン未満		3万総トン未満		6万総トン未満		10万総トン未満		10万総トン以上		合計
総トン数	隻数	総トン数	隻数	総トン数	隻数	総トン数	隻数	総トン数	隻数	総トン数	
5,425,853	997	8,582,018	682	12,177,751	111	4,597,455	107	9,741,858	95	10,549,327	
406,966	70	619,286	52	883,370	8	330,822	10	895,716	11	1,222,283	1月
471,293	71	622,938	56	986,276	9	343,624	10	931,158	8	857,916	2月
454,801	81	690,920	65	1,161,461	8	340,983	12	1,091,104	8	866,369	3月
471,267	79	681,322	57	998,408	11	450,549	8	738,181	6	716,427	4月
404,812	89	757,139	56	1,008,866	12	514,871	10	884,818	9	953,275	5月
520,256	81	690,530	52	939,923	7	286,746	12	1,108,749	6	654,590	6月
421,487	95	820,893	61	1,108,336	11	457,287	7	619,300	8	902,322	7月
459,232	73	626,108	61	1,055,365	12	465,619	8	736,671	8	861,369	8月
456,833	87	738,056	56	1,016,197	9	358,561	8	734,151	9	974,494	9月
513,384	81	707,699	56	1,026,524	10	412,121	8	716,594	8	928,290	10月
444,190	86	734,222	50	905,573	9	413,899	8	745,510	6	710,709	11月
401,332	104	892,905	60	1,087,452	5	222,373	6	539,906	8	901,283	12月

1万未満	1万総トン未満		3万総トン未満		6万総トン未満		10万総トン未満		10万総トン以上		合計
総トン数	隻数	総トン数	隻数	総トン数	隻数	総トン数	隻数	総トン数	隻数	総トン数	
3,694,981	1,234	11,535,100	1,493	20,145,855	1	48,022	0	0	0	0	
344,545	110	1,026,370	118	1,591,281	1	48,022	0	0	0	0	1月
351,926	101	933,484	109	1,477,490	0	0	0	0	0	0	2月
366,228	125	1,160,227	119	1,599,684	0	0	0	0	0	0	3月
259,559	121	1,121,414	119	1,595,499	0	0	0	0	0	0	4月
300,713	98	907,207	113	1,521,021	0	0	0	0	0	0	5月
274,231	97	894,288	116	1,553,062	0	0	0	0	0	0	6月
298,820	122	1,136,300	122	1,628,714	0	0	0	0	0	0	7月
278,412	104	985,407	118	1,577,817	0	0	0	0	0	0	8月
276,143	95	898,646	130	1,757,388	0	0	0	0	0	0	9月
305,825	91	863,333	136	1,844,745	0	0	0	0	0	0	10月
312,605	92	868,818	136	1,844,336	0	0	0	0	0	0	11月
325,974	78	739,606	157	2,154,818	0	0	0	0	0	0	12月

### 3.2 入港船舶用途別表

(単位:隻・総トン)

	合計		外航船						内航船	
	隻数	総トン数	小計		日本国籍船		外国籍船		隻数	総トン数
			隻数	総トン数	隻数	総トン数	隻数	総トン数		
合計	57,372	100,010,437	4,446	53,286,435	83	4,336,009	4,363	48,950,426	52,926	46,724,002
商船	50,145	70,971,511	4,410	53,186,147	71	4,268,073	4,339	48,918,074	45,735	17,785,364
客船	24,270	527,593	3	66,352	1	50,142	2	16,210	24,267	461,241
貨客船	1,077	85,312	0	0	0	0	0	0	1,077	85,312
一般貨物船	12,878	24,913,168	1,749	20,274,656	13	963,148	1,736	19,311,508	11,129	4,638,512
油送船	2,875	1,116,185	43	128,783	9	32,202	34	96,581	2,832	987,402
LPG船	166	306,085	22	213,340	9	11,852	13	201,488	144	92,745
LNG船	141	5,754,142	53	5,495,990	10	1,092,613	43	4,403,377	88	258,152
プロダクトオイルタンカー	46	48,620	3	16,222	2	9,102	1	7,120	43	32,398
内航ケミカル船	1,937	915,653	3	2,758	3	2,758	0	0	1,934	912,895
外航ケミカル船	42	71,359	41	70,146	0	0	41	70,146	1	1,213
その他タンカー・タンク船	129	149,855	5	8,575	5	8,575	0	0	124	141,280
鋼材船	171	118,417	0	0	0	0	0	0	171	118,417
砂利・砂・石材船	1,557	1,120,059	1	1,524	0	0	1	1,524	1,556	1,118,535
セメント船	1,264	1,958,892	0	0	0	0	0	0	1,264	1,958,892
石炭船	55	2,704,607	36	2,691,269	4	390,080	32	2,301,189	19	13,338
鉱石船	36	3,584,751	36	3,584,751	15	1,707,601	21	1,877,150	0	0
自動車専用船	504	6,267,529	58	1,560,400	0	0	58	1,560,400	446	4,707,129
その他専用船	182	1,224,449	4	44,910	0	0	4	44,910	178	1,179,539
フルコンテナ船	2,573	18,518,557	2,201	18,281,513	0	0	2,201	18,281,513	372	237,044
セミコンテナ船	126	321,461	126	321,461	0	0	126	321,461	0	0
RORO船	116	1,264,817	26	423,497	0	0	26	423,497	90	841,320
自動車航送船	2,496	26,786,847	0	0	0	0	0	0	2,496	26,786,847
漁船	248	1,240	0	0	0	0	0	0	248	1,240
その他	4,483	2,250,839	36	100,288	12	67,936	24	32,352	4,447	2,150,551
作業船(自航船)	291	532,239	10	69,188	7	50,279	3	18,909	281	463,051
パトロール船	1,855	100,125	0	0	0	0	0	0	1,855	100,125
曳船・押船	541	106,320	17	14,832	4	8,147	13	6,685	524	91,488
訓練船	5	18,820	0	0	0	0	0	0	5	18,820
軍艦	5	2,788	0	0	0	0	0	0	5	2,788
その他の船舶(自航船)	1,786	1,490,547	9	16,268	1	9,510	8	6,758	1,777	1,474,279

### 3.3 最大入港船舶年次別表

年次		総トン数
平成5	上総丸	112,895
6	星光丸	128,639
7	ATHESIS ORE ・ AURIGA (2隻同トン数)	131,479
8	九石丸	145,661
9	NEW VITALITY	153,808
10	GRAND PHOENIX	154,098
11	NSS CONFIDENCE	113,606
12	NSS CONFIDENCE	113,606
13	ONGA	113,927
14	BERGE PACIFIC	118,491
15	FAITH N	131,479
16	NSS DYNAMIC	118,305
17	ALFRED N	131,479
18	NSS DYNAMIC	118,305
19	NSS DYNAMIC	118,305
20	PACIFIC GLORY	118,249
21	PACIFIC ENLIGHTEN	122,361
22	SHINWA MARU	151,094
23	GRAND ANIVA	122,239
24	HELEN N	151,448
25	QILIAN SAN	164,169
26	SHINWA-MARU	150,918
27	SHINWA-MARU	150,918

### 3.4 入港船舶外航船船籍国・地域別表

順位		隻数	構成比(%)	総トン数	構成比(%)
-	合計	4,446	100.0%	53,286,435	100.0%
1	KR 韓国	1349	30.3%	5,085,673	9.5%
2	PA パナマ	1127	25.3%	21,695,709	40.7%
3	BS バハマ	320	7.2%	3,206,452	6.0%
4	KH カンボジア	256	5.8%	412,787	0.8%
5	HK 中国(ホンコン)	214	4.8%	2,201,871	4.1%
6	SG シンガポール	187	4.2%	3,365,525	6.3%
7	CN 中国	127	2.9%	917,283	1.7%
8	AG パーブーダ	114	2.6%	1,003,526	1.9%
9	BZ ベリーズ	114	2.6%	210,884	0.4%
10	MH マーシャル諸島	105	2.4%	2,103,858	3.9%
11	LR リベリア	104	2.3%	2,169,736	4.1%
12	JP 日本	83	1.9%	4,336,009	8.1%
13	CY キプロス	58	1.3%	1,098,840	2.1%
14	PH フィリピン	54	1.2%	344,497	0.6%
15	TW 台湾	54	1.2%	845,232	1.6%
16	GI ジブラルタル	39	0.9%	503,231	0.9%
17	MY マレーシア	29	0.7%	1,059,140	2.0%
18	SL シエラレオネ	14	0.3%	35,162	0.1%
19	KI キリバス	12	0.3%	30,479	0.1%
20	VU バヌアツ	11	0.2%	368,120	0.7%
	その他	75	1.7%	2,292,421	4.3%

### 3.5 入港船舶定期外国航路別表

(単位:隻・総トン)

	隻数			総トン数		
	平成27年	平成26年	前年比	平成27年	平成26年	前年比
総計	4,446	4,485	99.1%	53,286,435	51,181,588	104.1%
定期計	2,325	2,238	103.9%	18,588,023	16,165,284	115.0%
世界一周	0	0	0	0	0	0
北米西岸	0	0	0	0	0	0
北米東岸	0	0	0	0	0	0
北欧・地中海	0	0	0	0	0	0
南米西岸	0	0	0	0	0	0
南米東岸	0	0	0	0	0	0
アフリカ	0	0	0	0	0	0
豪州・NZ・南太平洋	0	0	0	0	0	0
印パ・ペルシャ湾・ベンガル	0	0	0	0	0	0
東南アジア	385	427	90.2%	5,597,275	5,154,697	108.6%
台湾	200	149	134.2%	2,993,787	2,418,087	123.8%
韓国	1,128	1,012	111.5%	5,202,075	3,691,850	140.9%
中国(ホンコン含む)	608	639	95.1%	4,766,206	4,820,310	98.9%
ナホトカ	4	11	36.4%	28,680	80,340	35.7%
不定期計	2,121	2,247	94.4%	34,698,412	35,016,304	99.1%

航路名は最終寄港地によるため途中寄港地での隻数とは一致しない。

## 4. 海上出入貨物・コンテナ貨物

---

4. 1	海上出入貨物・コンテナ貨物月別表	34.
4. 2	海上出入貨物取引相手港別品種別表	
	外国貿易 海上出入貨物 輸出相手港上位10港	36.
	外国貿易 海上出入貨物 輸入相手港上位10港	38.
	内国貿易 海上出入貨物 移出相手港上位10港	40.
	内国貿易 海上出入貨物 移入相手港上位10港	42.
4. 3	フェリー貨物	44.

#### 4.1 海上出入貨物・コンテナ貨物月別表

	海上出入貨物取扱数量								
	合計			外国貿易			内国貿易		
	合計	輸移出	輸移入	外貨計	輸出	輸入	内貨計	移出	移入
合計	99,330,830	39,272,731	60,058,099	33,302,138	7,279,889	26,022,249	66,028,692	31,992,842	34,035,850
1月	8,149,040	3,161,101	4,987,939	2,979,609	590,442	2,389,167	5,169,431	2,570,659	2,598,772
2月	7,892,850	3,224,385	4,668,465	2,492,979	602,045	1,890,934	5,399,871	2,622,340	2,777,531
3月	8,870,447	3,592,063	5,278,384	2,926,776	709,881	2,216,895	5,943,671	2,882,182	3,061,489
4月	8,113,257	3,279,544	4,833,713	2,606,402	577,275	2,029,127	5,506,855	2,702,269	2,804,586
5月	8,157,848	3,110,621	5,047,227	2,960,214	611,690	2,348,524	5,197,634	2,498,931	2,698,703
6月	8,198,713	3,269,386	4,929,327	2,722,624	595,756	2,126,868	5,476,089	2,673,630	2,802,459
7月	8,489,890	3,493,072	4,996,818	2,743,694	646,569	2,097,125	5,746,196	2,846,503	2,899,693
8月	8,096,602	3,132,898	4,963,704	2,861,863	604,978	2,256,885	5,234,739	2,527,920	2,706,819
9月	8,418,483	3,148,584	5,269,899	2,976,967	566,594	2,410,373	5,441,516	2,581,990	2,859,526
10月	8,620,381	3,352,014	5,268,367	2,864,300	591,440	2,272,860	5,756,081	2,760,574	2,995,507
11月	8,077,377	3,200,239	4,877,138	2,629,417	533,014	2,096,403	5,447,960	2,667,225	2,780,735
12月	8,245,942	3,308,824	4,937,118	2,537,293	650,205	1,887,088	5,708,649	2,658,619	3,050,030

	コンテナ貨物20フィート換算個数								
	合計			国際コンテナ貨物			国内コンテナ貨物		
	合計	輸移出	輸移入	計	輸出	輸入	計	移出	移入
合計	498,798	248,962	249,836	455,761	237,854	217,907	43,037	11,108	31,929
1月	40,122	19,683	20,439	36,966	18,885	18,081	3,156	798	2,358
2月	42,136	20,329	21,807	37,798	19,475	18,323	4,338	854	3,484
3月	44,440	22,721	21,719	40,033	21,877	18,156	4,407	844	3,563
4月	43,191	21,934	21,257	38,672	20,892	17,780	4,519	1,042	3,477
5月	37,924	18,882	19,042	35,054	18,312	16,742	2,870	570	2,300
6月	41,446	21,109	20,337	37,976	19,925	18,051	3,470	1,184	2,286
7月	40,412	19,901	20,511	37,460	19,124	18,336	2,952	777	2,175
8月	37,242	18,762	18,480	33,755	17,692	16,063	3,487	1,070	2,417
9月	43,410	20,532	22,878	39,994	19,734	20,260	3,416	798	2,618
10月	42,415	22,073	20,342	39,154	20,951	18,203	3,261	1,122	2,139
11月	40,744	20,025	20,719	37,514	19,082	18,432	3,230	943	2,287
12月	45,316	23,011	22,305	41,385	21,905	19,480	3,931	1,106	2,825

	コンテナ貨物量								
	合計			国際コンテナ貨物			国内コンテナ貨物		
	合計	輸移出	輸移入	計	輸出	輸入	計	移出	移入
合計	7,697,163	3,701,514	3,995,649	7,627,614	3,678,166	3,949,448	69,549	23,348	46,201
1月	619,038	274,661	344,377	616,225	274,164	342,061	2,813	497	2,316
2月	626,393	293,290	333,103	623,969	292,861	331,108	2,424	429	1,995
3月	684,330	362,389	321,941	679,119	359,857	319,262	5,211	2,532	2,679
4月	669,449	332,960	336,489	662,136	331,674	330,462	7,313	1,286	6,027
5月	609,538	296,927	312,611	603,174	295,727	307,447	6,364	1,200	5,164
6月	648,881	319,504	329,377	642,323	317,190	325,133	6,558	2,314	4,244
7月	651,811	315,481	336,330	646,322	313,197	333,125	5,489	2,284	3,205
8月	572,618	277,826	294,792	565,907	275,183	290,724	6,711	2,643	4,068
9月	653,448	283,393	370,055	646,661	280,572	366,089	6,787	2,821	3,966
10月	636,176	310,705	325,471	629,942	308,009	321,933	6,234	2,696	3,538
11月	628,659	295,955	332,704	622,175	293,929	328,246	6,484	2,026	4,458
12月	696,822	338,423	358,399	689,661	335,803	353,858	7,161	2,620	4,541



(単位:トン・人・台)

乗降人員										合計
外航船乗降人員			内航船乗降人員			自動車航送車両				
合計	乗込	上陸	合計	乗込	上陸	合計	移出	移入		
762	0	762	1,529,604	752,141	777,463	697,325	358,340	338,985	合計	
0	0	0	92,689	45,583	47,106	52,423	28,572	23,851	1月	
0	0	0	82,932	40,548	42,384	50,364	25,829	24,535	2月	
0	0	0	145,469	73,074	72,395	62,878	32,899	29,979	3月	
0	0	0	118,539	57,276	61,263	59,593	30,870	28,723	4月	
0	0	0	176,036	87,474	88,562	58,752	30,175	28,577	5月	
0	0	0	91,947	45,330	46,617	52,670	27,601	25,069	6月	
0	0	0	103,964	51,822	52,142	57,645	29,403	28,242	7月	
0	0	0	185,087	92,229	92,858	64,496	33,194	31,302	8月	
762	0	762	150,845	74,363	76,482	59,921	30,657	29,264	9月	
0	0	0	134,999	65,892	69,107	61,832	31,457	30,375	10月	
0	0	0	133,967	64,417	69,550	57,853	29,405	28,448	11月	
0	0	0	113,130	54,133	58,997	58,898	28,278	30,620	12月	

(単位:TEU)

(コンテナ貨物は海上出入貨物の内数)										合計
外国貿易			内国貿易			フィーダ(内国貿易の内数)				
計	輸出	輸入	計	移出	移入	計	移出	移入		
433,076	221,769	211,307	65,722	27,193	38,529	22,685	16,085	6,600	合計	
34,979	17,502	17,477	5,143	2,181	2,962	1,987	1,383	604	1月	
35,228	17,885	17,343	6,908	2,444	4,464	2,570	1,590	980	2月	
37,721	20,363	17,358	6,719	2,358	4,361	2,312	1,514	798	3月	
36,819	19,476	17,343	6,372	2,458	3,914	1,853	1,416	437	4月	
33,056	16,752	16,304	4,868	2,130	2,738	1,998	1,560	438	5月	
36,326	18,694	17,632	5,120	2,415	2,705	1,650	1,231	419	6月	
35,777	17,850	17,927	4,635	2,051	2,584	1,683	1,274	409	7月	
32,387	16,717	15,670	4,855	2,045	2,810	1,368	975	393	8月	
38,279	18,428	19,851	5,131	2,104	3,027	1,715	1,306	409	9月	
37,365	19,652	17,713	5,050	2,421	2,629	1,789	1,299	490	10月	
35,763	17,901	17,862	4,981	2,124	2,857	1,751	1,181	570	11月	
39,376	20,549	18,827	5,940	2,462	3,478	2,009	1,356	653	12月	

(単位:トン)

(コンテナ貨物は海上出入貨物の内数)										合計
外国貿易			内国貿易			フィーダ(内国貿易の内数)				
計	輸出	輸入	計	移出	移入	計	移出	移入		
7,158,923	3,346,586	3,812,337	538,240	354,928	183,312	468,691	331,580	137,111	合計	
578,204	249,195	329,009	40,834	25,466	15,368	38,021	24,969	13,052	1月	
573,674	261,218	312,456	52,719	32,072	20,647	50,295	31,643	18,652	2月	
629,777	327,118	302,659	54,553	35,271	19,282	49,342	32,739	16,603	3月	
621,549	299,768	321,781	47,900	33,192	14,708	40,587	31,906	8,681	4月	
562,676	264,319	298,357	46,862	32,608	14,254	40,498	31,408	9,090	5月	
607,495	291,270	316,225	41,386	28,234	13,152	34,828	25,920	8,908	6月	
611,807	288,258	323,549	40,004	27,223	12,781	34,515	24,939	9,576	7月	
537,210	254,861	282,349	35,408	22,965	12,443	28,697	20,322	8,375	8月	
614,062	255,926	358,136	39,386	27,467	11,919	32,599	24,646	7,953	9月	
592,026	280,244	311,782	44,150	30,461	13,689	37,916	27,765	10,151	10月	
583,848	267,470	316,378	44,811	28,485	16,326	38,327	26,459	11,868	11月	
646,595	306,939	339,656	50,227	31,484	18,743	43,066	28,864	14,202	12月	



クンサン(群山)			ピョンテク(平沢)			バンコク			タイチュン(台中)			シンカン(新港、天津)			レムチャパン		
韓国			韓国			タイ			台湾			中国			タイ		
海上出入貨物			海上出入貨物			海上出入貨物			海上出入貨物			海上出入貨物			海上出入貨物		
計	輸出	輸入	計	輸出	輸入	計	輸出	輸入	計	輸出	輸入	計	輸出	輸入	計	輸出	輸入
256,644	252,402	4,242	235,738	231,831	3,907	303,417	231,765	71,652	237,843	199,343	38,500	375,579	171,168	204,411	295,561	134,311	161,250
-	-	-	-	-	-	12,867	701	12,166	703	503	200	4,124	50	4,074	1,996	1,691	305
-	-	-	-	-	-	7,705	-	7,705	-	-	-	-	-	-	-	-	-
-	-	-	-	-	-	-	-	-	-	-	-	1,800	-	1,800	-	-	-
-	-	-	-	-	-	324	-	324	8	8	-	1,382	-	1,382	-	-	-
-	-	-	-	-	-	446	-	446	369	169	200	675	50	625	-	-	-
-	-	-	-	-	-	428	238	190	208	208	-	12	-	12	1,691	1,691	-
-	-	-	-	-	-	3,964	463	3,501	118	118	-	255	-	255	305	-	305
-	-	-	-	-	-	824	-	824	536	354	182	-	-	-	5,955	8	5,947
-	-	-	-	-	-	-	-	-	509	354	155	-	-	-	8	8	-
-	-	-	-	-	-	824	-	824	-	-	-	-	-	-	5,627	-	5,627
-	-	-	-	-	-	-	-	-	27	-	27	-	-	-	-	-	-
-	-	-	-	-	-	-	-	-	-	-	-	-	-	-	320	-	320
211,486	211,486	-	-	-	-	-	-	-	528	41	487	106,954	1,143	105,811	891	398	493
-	-	-	-	-	-	-	-	-	37	-	37	33,337	-	33,337	-	-	-
-	-	-	-	-	-	-	-	-	-	-	-	-	-	-	-	-	-
-	-	-	-	-	-	-	-	-	223	-	223	2,483	-	2,483	-	-	-
-	-	-	-	-	-	-	-	-	115	-	115	1,475	-	1,475	-	-	-
-	-	-	-	-	-	-	-	-	112	-	112	1,445	-	1,445	493	-	493
-	-	-	-	-	-	-	-	-	-	-	-	-	-	-	-	-	-
-	-	-	-	-	-	-	-	-	-	-	-	120	8	112	-	-	-
211,486	211,486	-	-	-	-	-	-	-	41	41	-	68,094	1,135	66,959	398	398	-
15,999	15,999	-	233,798	229,891	3,907	230,099	222,211	7,888	89,246	74,893	14,353	63,378	31,238	32,140	137,306	60,665	76,641
6,016	6,016	-	-	-	-	-	-	-	676	542	134	1,668	8	1,660	1,138	181	957
-	-	-	224,737	220,830	3,907	110,497	110,315	182	18,341	18,341	-	14,811	12,557	2,254	6,891	6,891	-
-	-	-	-	-	-	880	769	111	13,813	12,170	1,643	7,407	157	7,250	18,043	17,515	528
9,983	9,983	-	8,188	8,188	-	93,136	92,593	543	7,827	1,334	6,493	9,004	3,366	5,638	8,578	3,214	5,364
-	-	-	-	-	-	-	-	-	-	-	-	-	-	-	-	-	-
-	-	-	-	-	-	-	-	-	838	838	-	687	671	16	100	100	-
-	-	-	-	-	-	-	-	-	117	117	-	-	-	-	-	-	-
-	-	-	-	-	-	21,871	15,604	6,267	22,219	22,040	179	14,787	5,906	8,881	91,526	27,513	64,013
-	-	-	-	-	-	-	-	-	58	48	10	1,107	12	1,095	28	28	-
-	-	-	-	-	-	2,860	2,727	133	16,911	15,135	1,776	8,567	6,508	2,059	7,344	4,484	2,860
-	-	-	-	-	-	163	115	48	3,313	2,835	478	4,131	1,292	2,839	2,808	294	2,514
-	-	-	873	873	-	616	68	548	5,117	1,493	3,624	1,154	706	448	842	445	397
-	-	-	-	-	-	-	-	-	16	-	16	55	55	-	8	-	8
-	-	-	-	-	-	76	20	56	-	-	-	-	-	-	-	-	-
4,242	-	4,242	-	-	-	6,913	5,575	1,338	45,840	41,266	4,574	146,383	100,288	46,095	121,539	57,620	63,919
-	-	-	-	-	-	601	125	476	-	-	-	800	297	503	10	10	-
-	-	-	-	-	-	-	-	-	-	-	-	3,704	16	3,688	-	-	-
-	-	-	-	-	-	67	14	53	2,991	2,354	637	7,791	32	7,759	1,695	24	1,671
-	-	-	-	-	-	75	53	22	1,342	1,342	-	7,822	1,685	6,137	3,175	434	2,741
-	-	-	-	-	-	-	-	-	-	-	-	-	-	-	-	-	-
-	-	-	-	-	-	-	-	-	588	588	-	31	31	-	23	23	-
-	-	-	-	-	-	-	-	-	71	-	71	-	-	-	-	-	-
-	-	-	-	-	-	-	-	-	-	-	-	408	-	408	-	-	-
4,242	-	4,242	-	-	-	-	-	-	10,100	10,100	-	1,488	-	1,488	-	-	-
-	-	-	-	-	-	-	-	-	-	-	-	13,252	9,515	3,737	-	-	-
-	-	-	-	-	-	2,943	2,833	110	24,619	21,310	3,309	77,827	58,946	18,881	60,251	24,778	35,473
-	-	-	-	-	-	-	-	-	-	-	-	1,664	-	1,664	2,429	70	2,359
-	-	-	-	-	-	3,227	2,550	677	6,129	5,572	557	31,596	29,766	1,830	53,956	32,281	21,675
-	-	-	-	-	-	43,697	1,603	42,094	17,505	17,022	483	6,313	1,758	4,555	3,323	451	2,872
-	-	-	-	-	-	-	-	-	16,207	16,207	-	309	309	-	54	54	-
-	-	-	-	-	-	1,452	1,452	-	1,012	618	394	740	740	-	266	242	24
-	-	-	-	-	-	420	72	348	117	76	41	20	-	20	204	139	65
-	-	-	-	-	-	30,962	-	30,962	34	34	-	632	-	632	-	-	-
-	-	-	-	-	-	10,543	12	10,531	48	-	48	3,891	64	3,827	2,581	16	2,565
-	-	-	-	-	-	122	67	55	29	29	-	721	645	76	218	-	218
-	-	-	-	-	-	-	-	-	-	-	-	-	-	-	-	-	-
-	-	-	-	-	-	198	-	198	58	58	-	-	-	-	-	-	-
-	-	-	-	-	-	3,490	1,610	1,880	16,441	8,617	7,824	14,840	6,282	8,558	12,764	2,872	9,892
-	-	-	-	-	-	-	-	-	76	76	-	47	-	47	-	-	-
-	-	-	-	-	-	92	-	92	125	6	119	2,053	449	1,604	33	10	23
-	-	-	-	-	-	8	-	8	771	565	206	3,149	1,253	1,896	245	83	162
-	-	-	-	-	-	1,608	183	1,425	2,865	747	2,118	2,154	517	1,637	8,402	2,095	6,307
-	-	-	-	-	-	-	-	-	5,165	5,000	165	-	-	-	-	-	-
-	-	-	-	-	-	1,451	1,409	42	6,054	910	5,144	4,051	3,764	287	3,465	540	2,925
-	-	-	-	-	-	115	-	115	524	462	62	3,147	197	2,950	179	88	91
-	-	-	-	-	-	216	18	198	861	851	10	239	102	137	440	56	384
24,917	24,917	-	1,940	1,940	-	5,527	65	5,462	67,044	56,647	10,397	33,587	30,409	3,178	11,787	10,606	1,181
24,917	24,917	-	1,940	1,940	-	3,357	-	3,357	14,121	9,544	4,577	15,383	15,383	-	728	91	637
-	-	-	-	-	-	-	-	-	46,257	46,233	24	14,897	14,842	55	2,193	2,193	-
-	-	-	-	-	-	142	-	142	92	19	73	148	16	132	149	68	81
-	-	-	-	-	-	-	-	-	-	-	-	-	-	-	-	-	-
-	-	-	-	-	-	1,989	26	1,963	6,505	782	5,723	3,064	168	2,896	8,560	8,196	364
-	-	-	-	-	-	39	39	-	69	69	-	95	-	95	157	58	99
-	-	-	-	-	-	-	-	-	-	-	-	-	-	-	-	-	-
-	-	-	-	-	-	-	-	-	-	-	-	-	-	-	-	-	-

# 外貿 海上出入貨物 輸入相手港上位10港

(諸港に分類されたものを除く)

	ポートウルコット			ニューカッスル			グラッドストーン			ポートヘッドランド		
	オーストラリア			オーストラリア			オーストラリア			オーストラリア		
	海上出入貨物			海上出入貨物			海上出入貨物			海上出入貨物		
	計	輸出	輸入	計	輸出	輸入	計	輸出	輸入	計	輸出	輸入
<b>合計</b>	4,525,385	-	4,525,385	2,565,958	-	2,565,958	1,431,876	-	1,431,876	1,223,173	-	1,223,173
<b>1 農水産品</b>	-	-	-	-	-	-	-	-	-	-	-	-
1 麦	-	-	-	-	-	-	-	-	-	-	-	-
2 米	-	-	-	-	-	-	-	-	-	-	-	-
3 とうもろこし	-	-	-	-	-	-	-	-	-	-	-	-
4 豆類	-	-	-	-	-	-	-	-	-	-	-	-
5 その他雑穀	-	-	-	-	-	-	-	-	-	-	-	-
6 野菜・果物	-	-	-	-	-	-	-	-	-	-	-	-
7 綿花	-	-	-	-	-	-	-	-	-	-	-	-
8 その他農産品	-	-	-	-	-	-	-	-	-	-	-	-
9 羊毛	-	-	-	-	-	-	-	-	-	-	-	-
10 その他畜産品	-	-	-	-	-	-	-	-	-	-	-	-
11 水産品	-	-	-	-	-	-	-	-	-	-	-	-
<b>2 林産品</b>	-	-	-	-	-	-	-	-	-	-	-	-
12 原木	-	-	-	-	-	-	-	-	-	-	-	-
13 製材	-	-	-	-	-	-	-	-	-	-	-	-
14 樹脂類	-	-	-	-	-	-	-	-	-	-	-	-
15 木材チップ	-	-	-	-	-	-	-	-	-	-	-	-
16 その他林産品	-	-	-	-	-	-	-	-	-	-	-	-
17 薪炭	-	-	-	-	-	-	-	-	-	-	-	-
<b>3 鉱産品</b>	4,436,596	-	4,436,596	2,565,958	-	2,565,958	1,431,876	-	1,431,876	1,223,173	-	1,223,173
18 石炭	402,801	-	402,801	2,565,958	-	2,565,958	1,431,876	-	1,431,876	204,914	-	204,914
19 鉄鉱石	4,033,795	-	4,033,795	-	-	-	-	-	-	1,018,259	-	1,018,259
20 金属鉱	-	-	-	-	-	-	-	-	-	-	-	-
21 砂利・砂	-	-	-	-	-	-	-	-	-	-	-	-
22 石材	-	-	-	-	-	-	-	-	-	-	-	-
23 原油	-	-	-	-	-	-	-	-	-	-	-	-
24 りん鉱石	-	-	-	-	-	-	-	-	-	-	-	-
25 石灰石	-	-	-	-	-	-	-	-	-	-	-	-
26 原塩	-	-	-	-	-	-	-	-	-	-	-	-
27 非金属鉱物	-	-	-	-	-	-	-	-	-	-	-	-
<b>4 金属機械工業品</b>	88,789	-	88,789	-	-	-	-	-	-	-	-	-
28 鉄鋼	-	-	-	-	-	-	-	-	-	-	-	-
29 鋼材	-	-	-	-	-	-	-	-	-	-	-	-
30 非鉄金属	-	-	-	-	-	-	-	-	-	-	-	-
31 金属製品	88,789	-	88,789	-	-	-	-	-	-	-	-	-
32 鉄道車両	-	-	-	-	-	-	-	-	-	-	-	-
33 完成自動車	-	-	-	-	-	-	-	-	-	-	-	-
34 その他輸送用車両	-	-	-	-	-	-	-	-	-	-	-	-
35 二輪自動車	-	-	-	-	-	-	-	-	-	-	-	-
36 自動車部品	-	-	-	-	-	-	-	-	-	-	-	-
37 その他輸送機械	-	-	-	-	-	-	-	-	-	-	-	-
38 産業機械	-	-	-	-	-	-	-	-	-	-	-	-
39 電気機械	-	-	-	-	-	-	-	-	-	-	-	-
40 測量・光学・医療用機械	-	-	-	-	-	-	-	-	-	-	-	-
41 事務用機器	-	-	-	-	-	-	-	-	-	-	-	-
42 その他機械	-	-	-	-	-	-	-	-	-	-	-	-
<b>5 化学工業品</b>	-	-	-	-	-	-	-	-	-	-	-	-
43 陶磁器	-	-	-	-	-	-	-	-	-	-	-	-
44 セメント	-	-	-	-	-	-	-	-	-	-	-	-
45 ガラス類	-	-	-	-	-	-	-	-	-	-	-	-
46 窯業品	-	-	-	-	-	-	-	-	-	-	-	-
47 重油	-	-	-	-	-	-	-	-	-	-	-	-
48 石油製品	-	-	-	-	-	-	-	-	-	-	-	-
49 LNG(液化天然ガス)	-	-	-	-	-	-	-	-	-	-	-	-
50 LPG(液化石油ガス)	-	-	-	-	-	-	-	-	-	-	-	-
51 その他石油製品	-	-	-	-	-	-	-	-	-	-	-	-
52 コークス	-	-	-	-	-	-	-	-	-	-	-	-
53 石炭製品	-	-	-	-	-	-	-	-	-	-	-	-
54 化学薬品	-	-	-	-	-	-	-	-	-	-	-	-
55 化学肥料	-	-	-	-	-	-	-	-	-	-	-	-
56 染料・塗料・合成樹脂・その他化学工業品	-	-	-	-	-	-	-	-	-	-	-	-
<b>6 軽工業品</b>	-	-	-	-	-	-	-	-	-	-	-	-
57 紙・パルプ	-	-	-	-	-	-	-	-	-	-	-	-
58 糸及び紡績半製品	-	-	-	-	-	-	-	-	-	-	-	-
59 その他繊維工業品	-	-	-	-	-	-	-	-	-	-	-	-
60 砂糖	-	-	-	-	-	-	-	-	-	-	-	-
61 製造食品	-	-	-	-	-	-	-	-	-	-	-	-
62 飲料	-	-	-	-	-	-	-	-	-	-	-	-
63 水	-	-	-	-	-	-	-	-	-	-	-	-
64 たばこ	-	-	-	-	-	-	-	-	-	-	-	-
65 その他食料工業品	-	-	-	-	-	-	-	-	-	-	-	-
<b>7 雑工業品</b>	-	-	-	-	-	-	-	-	-	-	-	-
66 かん具	-	-	-	-	-	-	-	-	-	-	-	-
67 衣服・身用品・はきもの	-	-	-	-	-	-	-	-	-	-	-	-
68 文房具・運動娯楽用品・楽器	-	-	-	-	-	-	-	-	-	-	-	-
69 家具装備品	-	-	-	-	-	-	-	-	-	-	-	-
70 その他日用品	-	-	-	-	-	-	-	-	-	-	-	-
71 ゴム製品	-	-	-	-	-	-	-	-	-	-	-	-
72 木製品	-	-	-	-	-	-	-	-	-	-	-	-
73 その他製造工業品	-	-	-	-	-	-	-	-	-	-	-	-
<b>8 特殊品</b>	-	-	-	-	-	-	-	-	-	-	-	-
74 金属くず	-	-	-	-	-	-	-	-	-	-	-	-
75 再利用資材	-	-	-	-	-	-	-	-	-	-	-	-
76 動植物性製造飼肥料	-	-	-	-	-	-	-	-	-	-	-	-
77 廃棄物	-	-	-	-	-	-	-	-	-	-	-	-
78 廃土砂	-	-	-	-	-	-	-	-	-	-	-	-
79 輸送用容器	-	-	-	-	-	-	-	-	-	-	-	-
80 取合せ品	-	-	-	-	-	-	-	-	-	-	-	-
<b>9 分類不能のもの</b>	-	-	-	-	-	-	-	-	-	-	-	-
81 分類不能のもの	-	-	-	-	-	-	-	-	-	-	-	-



# 内貿 海上出入貨物 移出相手港上位10港

(諸港に分類されたものを除く)

	大阪			堺泉北			神戸			名古屋		
	大阪			大阪			兵庫			愛知		
	計	移出	移入	計	移出	移入	計	移出	移入	計	移出	移入
合計	14,229,658	7,287,910	6,941,748	11,034,532	5,580,003	5,454,529	8,811,252	4,449,684	4,361,568	5,750,011	2,910,290	2,839,721
1 農水産品	7,551	-	7,551	-	-	-	10,586	160	10,426	-	-	-
1 麦	-	-	-	-	-	-	362	-	362	-	-	-
2 米	-	-	-	-	-	-	-	-	-	-	-	-
3 とうもろこし	-	-	-	-	-	-	6,900	-	6,900	-	-	-
4 豆類	548	-	548	-	-	-	977	-	977	-	-	-
5 その他雑穀	-	-	-	-	-	-	991	-	991	-	-	-
6 野菜・果物	118	-	118	-	-	-	324	-	324	-	-	-
7 綿花	-	-	-	-	-	-	-	-	-	-	-	-
8 その他農産品	426	-	426	-	-	-	125	-	125	-	-	-
9 羊毛	-	-	-	-	-	-	-	-	-	-	-	-
10 その他畜産品	109	-	109	-	-	-	273	-	273	-	-	-
11 水産品	6,350	-	6,350	-	-	-	634	160	474	-	-	-
2 林産品	2,929	-	2,929	626	626	-	6,125	-	6,125	-	-	-
12 原木	-	-	-	-	-	-	235	-	235	-	-	-
13 製材	-	-	-	-	-	-	824	-	824	-	-	-
14 樹脂類	2,045	-	2,045	-	-	-	5,020	-	5,020	-	-	-
15 木材チップ	-	-	-	626	626	-	-	-	-	-	-	-
16 その他林産品	-	-	-	-	-	-	-	-	-	-	-	-
17 薪炭	884	-	884	-	-	-	46	-	46	-	-	-
3 鉱産品	81,137	11,767	69,370	35,361	33,531	1,830	9,861	202	9,659	34,205	-	34,205
18 石炭	67,319	6,400	60,919	-	-	-	53	-	53	2,601	-	2,601
19 鉄鉱石	-	-	-	-	-	-	-	-	-	-	-	-
20 金属鉱	-	-	-	-	-	-	2,637	-	2,637	-	-	-
21 砂利・砂	2,867	2,267	600	34,331	33,531	800	1,367	-	1,367	8,500	-	8,500
22 石材	-	-	-	-	-	-	75	-	75	-	-	-
23 原油	-	-	-	-	-	-	-	-	-	-	-	-
24 りん鉱石	-	-	-	-	-	-	-	-	-	-	-	-
25 石灰石	-	-	-	-	-	-	-	-	-	-	-	-
26 原塩	-	-	-	-	-	-	-	-	-	-	-	-
27 非金属鉱物	10,951	3,100	7,851	1,030	-	1,030	5,729	202	5,527	23,104	-	23,104
4 金属機械工業品	13,785,958	6,971,815	6,814,143	10,704,352	5,510,732	5,193,620	8,444,593	4,260,747	4,183,846	5,288,112	2,854,842	2,433,270
28 鉄鋼	1,131	-	1,131	-	-	-	1,820	392	1,428	-	-	-
29 鋼材	254,905	89,006	165,899	354,892	245,242	109,650	149,809	28,668	121,141	562,958	218,205	344,753
30 非鉄金属	1,659	-	1,659	-	-	-	2,551	1,415	1,136	-	-	-
31 金属製品	184	58	126	1,400	-	1,400	12,942	5,254	7,688	236	164	72
32 鉄道車両	-	-	-	-	-	-	-	-	-	-	-	-
33 完成自動車	13,521,300	6,882,645	6,638,655	10,348,060	5,265,490	5,082,570	8,115,532	4,102,852	4,012,680	2,404,335	974,810	1,429,525
34 その他輸送用車両	-	-	-	-	-	-	-	-	-	-	-	-
35 二輪自動車	-	-	-	-	-	-	70	70	-	-	-	-
36 自動車部品	5,523	-	5,523	-	-	-	136,306	103,538	32,768	667,580	14,960	652,620
37 その他輸送機械	-	-	-	-	-	-	73	-	73	1,652,840	1,646,540	6,300
38 産業機械	549	106	443	-	-	-	17,233	10,500	6,733	163	163	-
39 電気機械	687	-	687	-	-	-	7,899	7,881	18	-	-	-
40 測量・光学・医療用機械	8	-	8	-	-	-	358	177	181	-	-	-
41 事務用機器	12	-	12	-	-	-	-	-	-	-	-	-
42 その他機械	-	-	-	-	-	-	-	-	-	-	-	-
5 化学工業品	322,451	298,341	24,110	292,499	33,836	258,663	179,746	136,185	43,561	156,718	50,446	106,272
43 陶磁器	-	-	-	-	-	-	88	-	88	-	-	-
44 セメント	292,028	290,214	1,814	10,434	10,434	-	1,195	1,164	31	7,229	7,229	-
45 ガラス類	-	-	-	-	-	-	75	8	67	2,000	2,000	-
46 窯業品	37	-	37	-	-	-	3,260	3,260	-	-	-	-
47 重油	1,090	-	1,090	27,807	-	27,807	716	716	-	3,055	1,455	1,600
48 石油製品	9,366	-	9,366	67,096	1,500	65,596	-	-	-	13,105	2,272	10,833
49 LNG(液化天然ガス)	-	-	-	-	-	-	-	-	-	-	-	-
50 LPG(液化石油ガス)	670	-	670	-	-	-	14	14	-	-	-	-
51 その他石油製品	-	-	-	8,880	-	8,880	6,372	6,372	-	-	-	-
52 コークス	10,123	4,812	5,311	109,935	15,975	93,960	7,595	7,579	16	67,322	36,303	31,019
53 石炭製品	-	-	-	1,850	-	1,850	722	722	-	63,707	887	62,820
54 化学薬品	9,129	3,315	5,814	66,497	5,927	60,570	77,983	65,499	12,484	-	-	-
55 化学肥料	-	-	-	-	-	-	2,044	1,757	287	300	300	-
56 染料・塗料・合成樹脂・その他化学工業品	8	-	8	-	-	-	79,682	49,094	30,588	-	-	-
6 軽工業品	3,242	2,547	695	-	-	-	11,743	1,130	10,613	-	-	-
57 紙・パルプ	328	-	328	-	-	-	7,906	-	7,906	-	-	-
58 糸及び紡績半製品	-	-	-	-	-	-	1,146	1,130	16	-	-	-
59 その他繊維工業品	-	-	-	-	-	-	30	-	30	-	-	-
60 砂糖	2,547	2,547	-	-	-	-	692	-	692	-	-	-
61 製造食品	367	-	367	-	-	-	1,421	-	1,421	-	-	-
62 飲料	-	-	-	-	-	-	548	-	548	-	-	-
63 水	-	-	-	-	-	-	-	-	-	-	-	-
64 たばこ	-	-	-	-	-	-	-	-	-	-	-	-
65 その他食料工業品	-	-	-	-	-	-	-	-	-	-	-	-
7 雑工業品	5,386	61	5,325	-	-	-	42,663	31,202	11,461	-	-	-
66 かんざし	-	-	-	-	-	-	173	-	173	-	-	-
67 衣服・身用品・はきもの	74	-	74	-	-	-	898	53	845	-	-	-
68 文房具・運動娯楽用品・楽器	134	-	134	-	-	-	875	39	836	-	-	-
69 家具装備品	5,066	-	5,066	-	-	-	11,003	2,261	8,742	-	-	-
70 その他日用品	-	-	-	-	-	-	63	63	-	-	-	-
71 ゴム製品	61	61	-	-	-	-	28,845	28,269	576	-	-	-
72 木製品	-	-	-	-	-	-	261	-	261	-	-	-
73 その他製造工業品	51	-	51	-	-	-	545	517	28	-	-	-
8 特殊品	21,004	3,379	17,625	1,694	1,278	416	105,935	20,058	85,877	270,976	5,002	265,974
74 金属くず	4,447	798	3,649	-	-	-	7,928	2,091	5,837	7,692	1,561	6,131
75 再利用資材	-	-	-	-	-	-	11,078	10,866	212	-	-	-
76 動植物性製造飼料	679	-	679	-	-	-	42,475	36	42,439	13,903	-	13,903
77 廃棄物	-	-	-	-	-	-	9,414	-	9,414	-	-	-
78 廃土砂	1,077	1,077	-	-	-	-	-	-	-	-	-	-
79 輸送用容器	2,721	-	2,721	126	126	-	6,106	4,104	2,002	141	141	-
80 取合せ品	12,080	1,504	10,576	1,568	1,152	416	28,934	2,961	25,973	249,240	3,300	245,940
9 分類不能のもの	-	-	-	-	-	-	-	-	-	-	-	-
81 分類不能のもの	-	-	-	-	-	-	-	-	-	-	-	-

東京			三河			松山			木更津			茨城			徳山下松		
東京			愛知			愛媛			千葉			茨城			山口		
海上出入貨物			海上出入貨物			海上出入貨物			海上出入貨物			海上出入貨物			海上出入貨物		
計	移出	移入	計	移出	移入	計	移出	移入	計	移出	移入	計	移出	移入	計	移出	移入
5,501,313	2,472,213	3,029,100	2,444,611	1,959,800	484,811	1,942,898	882,517	1,060,381	921,730	677,042	244,688	963,440	479,317	484,123	#####	399,228	710,782
-	-	-	-	-	-	-	-	-	-	-	-	52,562	518	45,044	-	-	-
-	-	-	-	-	-	-	-	-	-	-	-	3,380	1,820	1,560	-	-	-
-	-	-	-	-	-	-	-	-	-	-	-	20,580	2,730	17,850	-	-	-
-	-	-	-	-	-	-	-	-	-	-	-	965	-	965	-	-	-
-	-	-	-	-	-	-	-	-	-	-	-	13,745	390	13,355	-	-	-
-	-	-	-	-	-	-	-	-	-	-	-	4,940	-	4,940	-	-	-
-	-	-	-	-	-	-	-	-	-	-	-	526	526	-	-	-	-
-	-	-	-	-	-	-	-	-	-	-	-	8,426	2,052	6,374	-	-	-
-	-	-	-	-	-	-	-	-	-	-	-	28,690	12,180	16,510	-	-	-
-	-	-	-	-	-	-	-	-	-	-	-	1,875	-	1,875	-	-	-
-	-	-	-	-	-	-	-	-	-	-	-	6,580	135	6,445	-	-	-
-	-	-	-	-	-	-	-	-	-	-	-	14,275	11,870	2,405	-	-	-
-	-	-	-	-	-	-	-	-	-	-	-	5,785	-	5,785	-	-	-
-	-	-	-	-	-	-	-	-	-	-	-	175	175	-	-	-	-
-	-	-	-	-	-	-	-	-	-	-	-	12,035	5,605	6,430	373,890	357,173	16,717
-	-	-	-	-	-	-	-	-	-	-	-	260	260	-	355,673	355,673	-
-	-	-	-	-	-	-	-	-	-	-	-	825	825	-	-	-	-
-	-	-	-	-	-	-	-	-	-	-	-	130	130	-	-	-	-
-	-	-	-	-	-	-	-	-	-	-	-	1,615	-	1,615	1,500	1,500	-
-	-	-	-	-	-	-	-	-	-	-	-	65	-	65	-	-	-
-	-	-	-	-	-	-	-	-	-	-	-	390	-	390	-	-	-
-	-	-	-	-	-	-	-	-	-	-	-	2,990	2,990	-	9,000	-	9,000
-	-	-	-	-	-	-	-	-	-	-	-	5,760	1,400	4,360	7,717	-	7,717
5,449,455	2,422,056	3,027,399	2,369,222	1,895,415	473,807	1,884,327	849,357	1,034,970	226,616	1,291	225,325	359,044	204,869	154,175	598,216	89	598,127
-	-	-	71,416	71,416	-	-	-	-	-	-	-	1,625	1,625	-	-	-	-
161,405	89,076	72,329	113,581	38,359	75,222	14,982	14,507	475	224,994	-	224,994	22,811	8,346	14,465	597,976	-	597,976
-	-	-	-	-	-	100	100	-	893	823	70	1,585	195	1,390	-	-	-
-	-	-	-	-	-	-	-	-	-	-	-	68,053	24,350	43,703	109	-	109
5,288,050	2,332,980	2,955,070	2,184,225	1,785,640	398,585	1,869,245	834,750	1,034,495	-	-	-	26,300	6,590	19,710	30	-	30
-	-	-	-	-	-	-	-	-	-	-	-	2,000	1,930	70	-	-	-
-	-	-	-	-	-	-	-	-	-	-	-	4,205	110	4,095	-	-	-
-	-	-	-	-	-	-	-	-	729	468	261	121,360	105,830	15,530	-	-	-
-	-	-	-	-	-	-	-	-	-	-	-	54,720	41,200	13,520	101	89	12
-	-	-	-	-	-	-	-	-	-	-	-	2,872	120	2,752	-	-	-
-	-	-	-	-	-	-	-	-	-	-	-	-	-	-	-	-	-
50,157	50,157	-	64,592	64,385	207	57,970	33,160	24,810	681,221	675,718	5,503	174,442	93,140	81,302	131,945	41,966	89,979
-	-	-	-	-	-	-	-	-	-	-	-	2,145	2,145	-	-	-	-
46,274	46,274	-	-	-	-	-	-	-	-	-	-	4,240	630	3,610	4,248	4,248	-
-	-	-	-	-	-	-	-	-	-	-	-	7,577	-	7,577	8,100	-	8,100
-	-	-	-	-	-	-	-	-	-	-	-	38,720	24,895	13,825	-	-	-
-	-	-	-	-	-	1,500	1,500	-	-	-	-	-	-	-	11,713	6,673	5,040
-	-	-	47,317	47,317	-	15,620	-	15,620	4,041	3,839	202	-	-	-	22,492	152	22,340
-	-	-	-	-	-	31,660	31,660	-	-	-	-	-	-	-	-	-	-
-	-	-	-	-	-	-	-	-	-	-	-	-	-	-	18,065	-	18,065
-	-	-	207	-	207	-	-	-	-	-	-	-	-	-	-	-	-
3,883	3,883	-	10,223	10,223	-	-	-	-	677,180	671,879	5,301	65	65	-	27,294	27,294	-
-	-	-	6,845	6,845	-	9,190	-	9,190	-	-	-	11,930	11,265	665	40,033	3,599	36,434
-	-	-	-	-	-	-	-	-	-	-	-	54,855	29,660	25,195	-	-	-
-	-	-	-	-	-	-	-	-	-	-	-	54,910	24,480	30,430	-	-	-
-	-	-	-	-	-	-	-	-	-	-	-	122,176	40,219	81,957	-	-	-
-	-	-	-	-	-	-	-	-	-	-	-	65,740	24,495	41,245	-	-	-
-	-	-	-	-	-	-	-	-	-	-	-	-	-	-	-	-	-
-	-	-	-	-	-	-	-	-	-	-	-	16,505	675	15,830	-	-	-
-	-	-	-	-	-	-	-	-	-	-	-	20,169	3,707	16,462	-	-	-
-	-	-	-	-	-	-	-	-	-	-	-	19,762	11,342	8,420	-	-	-
-	-	-	-	-	-	-	-	-	-	-	-	-	-	-	-	-	-
-	-	-	-	-	-	-	-	-	-	-	-	81,735	49,795	31,940	-	-	-
-	-	-	-	-	-	-	-	-	-	-	-	-	-	-	-	-	-
-	-	-	-	-	-	-	-	-	-	-	-	195	-	195	-	-	-
-	-	-	-	-	-	-	-	-	-	-	-	6,765	1,625	5,140	-	-	-
-	-	-	-	-	-	-	-	-	-	-	-	21,490	20,645	845	-	-	-
-	-	-	-	-	-	-	-	-	-	-	-	390	-	390	-	-	-
-	-	-	-	-	-	-	-	-	-	-	-	17,375	17,310	65	-	-	-
-	-	-	-	-	-	-	-	-	-	-	-	21,155	10,085	11,070	-	-	-
-	-	-	-	-	-	-	-	-	-	-	-	14,365	130	14,235	-	-	-
1,701	-	1,701	10,797	-	10,797	601	-	601	13,893	33	13,860	132,756	65,991	66,765	5,959	-	5,959
-	-	-	-	-	-	601	-	601	360	-	360	11,790	2,350	9,440	5,959	-	5,959
-	-	-	-	-	-	-	-	-	12,000	-	12,000	13,655	3,770	9,885	-	-	-
-	-	-	-	-	-	-	-	-	-	-	-	12,416	6,721	5,695	-	-	-
1,701	-	1,701	10,797	-	10,797	-	-	-	1,500	-	1,500	-	-	-	-	-	-
-	-	-	-	-	-	-	-	-	33	33	-	80,935	52,965	27,970	-	-	-
-	-	-	-	-	-	-	-	-	-	-	-	13,960	185	13,775	-	-	-
-	-	-	-	-	-	-	-	-	-	-	-	-	-	-	-	-	-
-	-	-	-	-	-	-	-	-	-	-	-	-	-	-	-	-	-

# 内貿 海上出入貨物 移入相手港上位10港

(諸港に分類されたものを除く)

	大阪			堺泉北			神戸			東京		
	大阪			大阪			兵庫			東京		
	計	移出	移入	計	移出	移入	計	移出	移入	計	移出	移入
合計	14,229,658	7,287,910	6,941,748	11,034,532	5,580,003	5,454,529	8,811,252	4,449,684	4,361,568	5,501,313	2,472,213	3,029,100
1 農水産品	7,551	-	7,551	-	-	-	10,586	160	10,426	-	-	-
1 麦	-	-	-	-	-	-	362	-	362	-	-	-
2 米	-	-	-	-	-	-	-	-	-	-	-	-
3 とうもろこし	-	-	-	-	-	-	6,900	-	6,900	-	-	-
4 豆類	548	-	548	-	-	-	977	-	977	-	-	-
5 その他雑穀	-	-	-	-	-	-	991	-	991	-	-	-
6 野菜・果物	118	-	118	-	-	-	324	-	324	-	-	-
7 綿花	-	-	-	-	-	-	-	-	-	-	-	-
8 その他農産品	426	-	426	-	-	-	125	-	125	-	-	-
9 羊毛	-	-	-	-	-	-	-	-	-	-	-	-
10 その他畜産品	109	-	109	-	-	-	273	-	273	-	-	-
11 水産品	6,350	-	6,350	-	-	-	634	160	474	-	-	-
2 林産品	2,929	-	2,929	626	626	-	6,125	-	6,125	-	-	-
12 原木	-	-	-	-	-	-	235	-	235	-	-	-
13 製材	-	-	-	-	-	-	824	-	824	-	-	-
14 樹脂類	2,045	-	2,045	-	-	-	5,020	-	5,020	-	-	-
15 木材チップ	-	-	-	626	626	-	-	-	-	-	-	-
16 その他林産品	-	-	-	-	-	-	-	-	-	-	-	-
17 薪炭	884	-	884	-	-	-	46	-	46	-	-	-
3 鉱産品	81,137	11,767	69,370	35,361	33,531	1,830	9,861	202	9,659	-	-	-
18 石炭	67,319	6,400	60,919	-	-	-	53	-	53	-	-	-
19 鉄鉱石	-	-	-	-	-	-	-	-	-	-	-	-
20 金属鉱	-	-	-	-	-	-	2,637	-	2,637	-	-	-
21 砂利・砂	2,867	2,267	600	34,331	33,531	800	1,367	-	1,367	-	-	-
22 石材	-	-	-	-	-	-	75	-	75	-	-	-
23 原油	-	-	-	-	-	-	-	-	-	-	-	-
24 りん鉱石	-	-	-	-	-	-	-	-	-	-	-	-
25 石灰石	-	-	-	-	-	-	-	-	-	-	-	-
26 原塩	-	-	-	-	-	-	-	-	-	-	-	-
27 非金属鉱物	10,951	3,100	7,851	1,030	-	1,030	5,729	202	5,527	-	-	-
4 金属機械工業品	13,785,958	6,971,815	6,814,143	10,704,352	5,510,732	5,193,620	8,444,593	4,260,747	4,183,846	5,449,455	2,422,056	3,027,399
28 鉄鋼	1,131	-	1,131	-	-	-	1,820	392	1,428	-	-	-
29 鋼材	254,905	89,006	165,899	354,892	245,242	109,650	149,809	28,668	121,141	161,405	89,076	72,329
30 非鉄金属	1,659	-	1,659	-	-	-	2,551	1,415	1,136	-	-	-
31 金属製品	184	58	126	1,400	-	1,400	12,942	5,254	7,688	-	-	-
32 鉄道車両	-	-	-	-	-	-	-	-	-	-	-	-
33 完成自動車	13,521,300	6,882,645	6,638,655	10,348,060	5,265,490	5,082,570	8,115,532	4,102,852	4,012,680	5,288,050	2,332,980	2,955,070
34 その他輸送用車両	-	-	-	-	-	-	-	-	-	-	-	-
35 二輪自動車	-	-	-	-	-	-	70	70	-	-	-	-
36 自動車部品	5,523	-	5,523	-	-	-	136,306	103,538	32,768	-	-	-
37 その他輸送機械	-	-	-	-	-	-	73	-	73	-	-	-
38 産業機械	549	106	443	-	-	-	17,233	10,500	6,733	-	-	-
39 電気機械	687	-	687	-	-	-	7,899	7,881	18	-	-	-
40 測量・光学・医療用機械	8	-	8	-	-	-	358	177	181	-	-	-
41 事務用機器	12	-	12	-	-	-	-	-	-	-	-	-
42 その他機械	-	-	-	-	-	-	-	-	-	-	-	-
5 化学工業品	322,451	298,341	24,110	292,499	33,836	258,663	179,746	136,185	43,561	50,157	50,157	-
43 陶磁器	-	-	-	-	-	-	88	-	88	-	-	-
44 セメント	292,028	290,214	1,814	10,434	10,434	-	1,195	1,164	31	46,274	46,274	-
45 ガラス類	-	-	-	-	-	-	75	8	67	-	-	-
46 窯業品	37	-	37	-	-	-	3,260	3,260	-	-	-	-
47 重油	1,090	-	1,090	27,807	-	27,807	716	716	-	-	-	-
48 石油製品	9,366	-	9,366	67,096	1,500	65,596	-	-	-	-	-	-
49 LNG(液化天然ガス)	-	-	-	-	-	-	-	-	-	-	-	-
50 LPG(液化石油ガス)	670	-	670	-	-	-	14	14	-	-	-	-
51 その他石油製品	-	-	-	8,880	-	8,880	6,372	6,372	-	-	-	-
52 コークス	10,123	4,812	5,311	109,935	15,975	93,960	7,595	7,579	16	3,883	3,883	-
53 石炭製品	-	-	-	1,850	-	1,850	722	722	-	-	-	-
54 化学肥料	9,129	3,315	5,814	66,497	5,927	60,570	77,983	65,499	12,484	-	-	-
55 化学薬品	-	-	-	-	-	-	2,044	1,757	287	-	-	-
56 染料・塗料・合成樹脂・その他化学工業品	8	-	8	-	-	-	79,682	49,094	30,588	-	-	-
6 軽工業品	3,242	2,547	695	-	-	-	11,743	1,130	10,613	-	-	-
57 紙・パルプ	328	-	328	-	-	-	7,906	7,906	-	-	-	-
58 糸及び紡績半製品	-	-	-	-	-	-	1,146	1,130	16	-	-	-
59 その他繊維工業品	-	-	-	-	-	-	30	-	30	-	-	-
60 砂糖	2,547	2,547	-	-	-	-	692	-	692	-	-	-
61 製造食品	367	-	367	-	-	-	1,421	-	1,421	-	-	-
62 飲料	-	-	-	-	-	-	548	-	548	-	-	-
63 水	-	-	-	-	-	-	-	-	-	-	-	-
64 たばこ	-	-	-	-	-	-	-	-	-	-	-	-
65 その他食料工業品	-	-	-	-	-	-	-	-	-	-	-	-
7 雑工業品	5,386	61	5,325	-	-	-	42,663	31,202	11,461	-	-	-
66 かんじ	-	-	-	-	-	-	173	-	173	-	-	-
67 衣服・身用品・はきもの	74	-	74	-	-	-	898	53	845	-	-	-
68 文房具・運動娯楽用品・楽器	134	-	134	-	-	-	875	39	836	-	-	-
69 家具装備品	5,066	-	5,066	-	-	-	11,003	2,261	8,742	-	-	-
70 その他日用品	-	-	-	-	-	-	63	63	-	-	-	-
71 ゴム製品	61	61	-	-	-	-	28,845	28,269	576	-	-	-
72 木製品	-	-	-	-	-	-	261	-	261	-	-	-
73 その他製造工業品	51	-	51	-	-	-	545	517	28	-	-	-
8 特殊品	21,004	3,379	17,625	1,694	1,278	416	105,935	20,058	85,877	1,701	-	1,701
74 金属くず	4,447	798	3,649	-	-	-	7,928	2,091	5,837	-	-	-
75 再利用資材	-	-	-	-	-	-	11,078	10,866	212	-	-	-
76 動植物性製造飼料	679	-	679	-	-	-	42,475	36	42,439	-	-	-
77 廃棄物	-	-	-	-	-	-	9,414	-	9,414	-	-	-
78 廃土砂	1,077	1,077	-	-	-	-	-	-	-	1,701	-	1,701
79 輸送用容器	2,721	-	2,721	126	126	-	6,106	4,104	2,002	-	-	-
80 取合せ品	12,080	1,504	10,576	1,568	1,152	416	28,934	2,961	25,973	-	-	-
9 分類不能のもの	-	-	-	-	-	-	-	-	-	-	-	-
81 分類不能のもの	-	-	-	-	-	-	-	-	-	-	-	-



名古屋			松山			徳山下松			水島			大分			宇部		
海上出入貨物			海上出入貨物			海上出入貨物			海上出入貨物			海上出入貨物			海上出入貨物		
計	移出	移入	計	移出	移入	計	移出	移入	計	移出	移入	計	移出	移入	計	移出	移入
5,750,011	2,910,290	2,839,721	1,942,898	882,517	1,060,381	1,110,010	399,228	710,782	782,075	76,865	705,210	784,223	176,452	607,771	628,249	71,323	556,926
-	-	-	-	-	-	-	-	-	7,900	-	7,900	-	-	-	-	-	-
-	-	-	-	-	-	-	-	-	-	-	-	-	-	-	-	-	-
-	-	-	-	-	-	-	-	-	7,900	-	7,900	-	-	-	-	-	-
-	-	-	-	-	-	-	-	-	-	-	-	-	-	-	-	-	-
-	-	-	-	-	-	-	-	-	-	-	-	-	-	-	-	-	-
-	-	-	-	-	-	-	-	-	-	-	-	-	-	-	-	-	-
-	-	-	-	-	-	-	-	-	-	-	-	-	-	-	-	-	-
-	-	-	-	-	-	-	-	-	-	-	-	-	-	-	-	-	-
-	-	-	-	-	-	-	-	-	-	-	-	-	-	-	-	-	-
-	-	-	-	-	-	-	-	-	-	-	-	-	-	-	3,440	-	3,440
-	-	-	-	-	-	-	-	-	-	-	-	-	-	-	-	-	-
-	-	-	-	-	-	-	-	-	-	-	-	-	-	-	-	-	-
-	-	-	-	-	-	-	-	-	-	-	-	-	-	-	-	-	-
-	-	-	-	-	-	-	-	-	-	-	-	-	-	-	-	-	-
-	-	-	-	-	-	-	-	-	-	-	-	-	-	-	3,440	-	3,440
34,205	-	34,205	-	-	-	373,890	357,173	16,717	25,749	12,078	13,671	37,777	2,280	35,497	264,358	16,800	247,558
2,601	-	2,601	-	-	-	355,673	355,673	-	12,078	12,078	-	4,667	680	3,987	9,300	-	9,300
-	-	-	-	-	-	-	-	-	-	-	-	-	-	-	-	-	-
-	-	-	-	-	-	-	-	-	600	-	600	-	-	-	-	-	-
8,500	-	8,500	-	-	-	1,500	1,500	-	-	-	-	5,801	1,600	4,201	16,200	16,200	-
-	-	-	-	-	-	-	-	-	-	-	-	-	-	-	-	-	-
-	-	-	-	-	-	-	-	-	-	-	-	-	-	-	-	-	-
-	-	-	-	-	-	-	-	-	-	-	-	-	-	-	-	-	-
-	-	-	-	-	-	-	-	-	-	-	-	-	-	-	-	-	-
-	-	-	-	-	-	-	-	-	-	-	-	-	-	-	-	-	-
23,104	-	23,104	-	-	-	9,000	-	9,000	-	-	-	-	-	-	-	-	-
-	-	-	-	-	-	-	-	-	-	-	-	-	-	-	-	-	-
-	-	-	-	-	-	-	-	-	-	-	-	-	-	-	-	-	-
-	-	-	-	-	-	-	-	-	-	-	-	-	-	-	-	-	-
-	-	-	-	-	-	-	-	-	-	-	-	-	-	-	-	-	-
-	-	-	-	-	-	-	-	-	-	-	-	-	-	-	-	-	-
5,288,112	2,854,842	2,433,270	1,884,327	849,357	####	598,216	-	598,216	156,849	17,055	139,794	435,609	29,006	406,603	1,586	1	1,585
-	-	-	-	-	-	-	-	-	619	-	619	36,951	27,087	9,864	-	-	-
562,958	218,205	344,753	14,982	14,507	475	597,976	-	597,976	123,885	15,574	108,311	395,903	641	395,262	500	-	500
-	-	-	-	-	-	-	-	-	1,220	-	1,220	-	-	-	-	-	-
236	164	72	100	100	-	109	-	109	545	495	50	1,869	582	1,287	76	-	76
-	-	-	-	-	-	-	-	-	-	-	-	-	-	-	-	-	-
2,404,335	974,810	1,429,525	1,869,245	834,750	####	30	-	30	30,105	645	29,460	-	-	-	-	-	-
-	-	-	-	-	-	-	-	-	-	-	-	-	-	-	-	-	-
-	-	-	-	-	-	-	-	-	-	-	-	-	-	-	-	-	-
667,580	14,960	652,620	-	-	-	-	-	-	-	-	-	-	-	-	-	-	-
1,652,840	1,646,540	6,300	-	-	-	-	-	-	-	-	-	-	-	-	-	-	-
163	163	-	-	-	-	101	89	12	475	341	134	886	696	190	1,010	1	1,009
-	-	-	-	-	-	-	-	-	-	-	-	-	-	-	-	-	-
-	-	-	-	-	-	-	-	-	-	-	-	-	-	-	-	-	-
-	-	-	-	-	-	-	-	-	-	-	-	-	-	-	-	-	-
156,718	50,446	106,272	57,970	33,160	24,810	131,945	41,966	89,979	518,489	47,732	470,757	296,789	138,080	158,709	354,363	54,522	299,841
-	-	-	-	-	-	-	-	-	-	-	-	-	-	-	-	-	-
7,229	7,229	-	-	-	-	4,248	4,248	-	9,361	9,361	-	63,836	63,836	-	-	-	-
2,000	2,000	-	-	-	-	8,100	-	8,100	-	-	-	-	-	-	-	-	-
-	-	-	-	-	-	-	-	-	-	-	-	-	-	-	-	-	-
3,055	1,455	1,600	1,500	1,500	-	11,713	6,673	5,040	36,718	3,098	33,620	33,861	10,643	23,218	61,347	4,468	56,879
13,105	2,272	10,833	15,620	-	15,620	22,492	152	22,340	359,504	1,739	357,765	90,935	5,066	85,869	229,389	24	229,365
-	-	-	31,660	31,660	-	-	-	-	-	-	-	-	-	-	-	-	-
-	-	-	-	-	-	18,065	-	18,065	-	-	-	4,980	-	4,980	-	-	-
-	-	-	-	-	-	-	-	-	2,000	2,000	-	15,899	180	15,719	47,560	47,560	-
67,322	36,303	31,019	-	-	-	27,294	27,294	-	61,447	28,545	32,902	-	-	-	5,640	1,570	4,070
63,707	887	62,820	-	-	-	-	-	-	-	-	-	18,521	-	18,521	-	-	-
-	-	-	9,190	-	9,190	40,033	3,599	36,434	40,704	2,440	38,264	65,271	54,869	10,402	4,507	-	4,507
300	300	-	-	-	-	-	-	-	8,755	549	8,206	3,486	3,486	-	5,920	900	5,020
-	-	-	-	-	-	-	-	-	-	-	-	-	-	-	-	-	-
-	-	-	-	-	-	-	-	-	-	-	-	-	-	-	-	-	-
-	-	-	-	-	-	-	-	-	-	-	-	-	-	-	-	-	-
-	-	-	-	-	-	-	-	-	-	-	-	-	-	-	-	-	-
-	-	-	-	-	-	-	-	-	-	-	-	-	-	-	-	-	-
-	-	-	-	-	-	-	-	-	-	-	-	-	-	-	-	-	-
-	-	-	-	-	-	-	-	-	-	-	-	-	-	-	-	-	-
-	-	-	-	-	-	-	-	-	-	-	-	-	-	-	-	-	-
270,976	5,002	265,974	601	-	601	5,959	-	5,959	73,088	-	73,088	14,048	7,086	6,962	4,502	-	4,502
7,692	1,561	6,131	601	-	601	5,959	-	5,959	67,288	-	67,288	11,986	6,524	5,462	-	-	-
-	-	-	-	-	-	-	-	-	-	-	-	-	-	-	-	-	-
13,903	-	13,903	-	-	-	-	-	-	5,800	-	5,800	-	-	-	-	-	-
-	-	-	-	-	-	-	-	-	-	-	-	-	-	-	4,502	-	4,502
-	-	-	-	-	-	-	-	-	-	-	-	2,062	562	1,500	-	-	-
141	141	-	-	-	-	-	-	-	-	-	-	-	-	-	-	-	-
249,240	3,300	245,940	-	-	-	-	-	-	-	-	-	-	-	-	-	-	-
-	-	-	-	-	-	-	-	-	-	-	-	-	-	-	-	-	-
-	-	-	-	-	-	-	-	-	-	-	-	-	-	-	-	-	-

#### 4.3 フェリー貨物

(単位:トン・人・台)

			23年	24年	25年	26年	27年
フェリー貨物	計	計	38,248,005	37,136,530	38,449,410	39,075,935	39,665,755
	移出	移出	18,978,320	18,382,485	18,993,310	19,374,205	19,586,925
	移入	移入	19,269,685	18,754,045	19,456,100	19,701,730	20,078,830
単位:トン							
フェリー乗降客	計	計	965,381	869,523	888,090	858,974	945,868
	乗込	乗込	476,704	431,759	439,442	427,892	473,547
	上陸	上陸	488,677	437,764	448,648	431,082	472,321
単位:人							
自動車航送車両台数合計	計	計	803,766	670,298	681,932	684,054	697,325
	移出	移出	408,436	339,606	345,255	350,616	358,340
	移入	移入	395,330	330,692	336,677	333,438	338,985
単位:台							
バス	計	計	2,917	2,751	3,034	2,655	2,842
		移出	1,520	1,369	1,492	1,357	1,407
		移入	1,397	1,382	1,542	1,298	1,435
	特大	計	917	859	1,011	808	862
		移出	448	347	463	383	345
		移入	469	512	548	425	517
	大型	計	352	351	405	354	439
		移出	179	167	188	163	220
		移入	173	184	217	191	219
	普通	計	1,648	1,540	1,617	1,492	1,537
		移出	893	855	840	811	838
		移入	755	685	777	681	699
	小型	計	0	1	1	1	4
移出		0	0	1	0	4	
移入		0	1	0	1	0	
トラック	計	計	207,116	195,232	197,428	184,838	177,096
		移出	101,867	96,770	96,416	90,869	87,325
		移入	105,249	98,462	101,012	93,969	89,771
	特大	計	156,989	154,487	155,859	142,570	143,200
		移出	76,049	75,900	76,254	70,685	71,018
		移入	80,940	78,587	79,605	71,885	72,182
	大型	計	34,010	24,300	24,476	23,903	16,426
		移出	17,773	12,633	11,980	11,871	8,301
		移入	16,237	11,667	12,496	12,032	8,125
	普通	計	9,858	10,293	10,898	11,968	11,367
		移出	4,931	5,238	5,217	5,219	5,107
		移入	4,927	5,055	5,681	6,749	6,260
	小型	計	6,259	6,152	6,195	6,397	6,103
移出		3,114	2,999	2,965	3,094	2,899	
移入		3,145	3,153	3,230	3,303	3,204	
乗用車	計	計	394,064	267,462	263,943	265,555	275,013
		移出	207,118	142,215	142,531	146,661	152,543
		移入	186,946	125,247	121,412	118,894	122,470
	普通	計	270,879	200,479	194,934	196,625	202,161
		移出	152,025	117,375	114,578	117,160	119,088
		移入	118,854	83,104	80,356	79,465	83,073
	軽四輪	計	123,185	66,983	69,009	68,930	72,852
		移出	55,093	24,840	27,953	29,501	33,455
		移入	68,092	42,143	41,056	39,429	39,397
	その他	計	計	199,669	204,853	217,527	231,006
移出			97,931	99,252	104,816	111,729	113,068
移入			101,738	105,601	112,711	119,277	122,351
軽トラック		計	2,135	2,520	4,194	3,493	3,277
		移出	479	238	136	241	373
		移入	1,656	2,282	4,058	3,252	2,904
トレーラー		計	197,534	202,333	213,333	227,513	232,142
		移出	97,452	99,014	104,680	111,488	112,695
	移入	100,082	103,319	108,653	116,025	119,447	

## 5. 荷役状況

---

5

公共ふ頭別荷役状況

46

## 5 公共ふ頭別荷役状況

	係留状況					
	計		荷役船		不荷役船	
	隻数	総トン数	隻数	総トン数	隻数	総トン数
<b>合計</b>	57,372	100,010,437	50,656	96,234,121	6,716	3,776,316
<b>公共計</b>	41,397	52,431,082	36,613	49,061,021	4,784	3,370,061
<b>専用計</b>	15,975	47,579,355	14,043	47,173,100	1,932	406,255
<b>門司地区合計</b>	35,856	53,748,380	32,491	51,845,111	3,365	1,903,269
門司地区公共計	32,057	42,898,049	30,569	41,212,145	1,488	1,685,904
西海岸	24,751	1,312,815	24,576	1,066,621	175	246,194
新門司	2,245	19,987,321	2,080	19,637,779	165	349,542
新浜	86	46,509	65	28,603	21	17,906
田野浦	591	2,711,726	310	2,328,466	281	383,260
太刀浦	4,384	18,839,678	3,538	18,150,676	846	689,002
門司地区専用計	3,799	10,850,331	1,922	10,632,966	1,877	217,365
<b>小倉地区合計</b>	8,789	9,358,330	7,571	8,563,598	1,218	794,732
小倉地区公共計	4,117	4,360,374	2,901	3,567,140	1,216	793,234
高浜	87	74,328	16	31,400	71	42,928
日明	2,284	2,514,646	1,439	1,895,190	845	619,456
砂津	1,746	1,771,400	1,446	1,640,550	300	130,850
小倉地区専用計	4,672	4,997,956	4,670	4,996,458	2	1,498
<b>洞海地区合計</b>	12,727	36,903,727	10,594	35,825,412	2,133	1,078,315
洞海地区公共計	5,223	5,172,659	3,143	4,281,736	2,080	890,923
響灘	1,599	3,336,223	1,447	3,171,912	152	164,311
黒崎	333	228,575	313	222,854	20	5,721
二島	239	162,403	230	149,486	9	12,917
堀川	334	343,500	251	292,690	83	50,810
堺川	716	451,993	414	268,330	302	183,663
若松	73	47,963	0	0	73	47,963
北湊	1,137	271,186	242	79,280	895	191,906
戸畑	792	330,816	246	97,184	546	233,632
洞海地区専用計	7,504	31,731,068	7,451	31,543,676	53	187,392

(単位:隻・総トン・トン)

	貨物取扱状況						取扱主要品種	
	はしけ取り貨物(内数)						輸移出	輸移入
	計	輸移出	輸移入	計	輸移出	輸移入		
合計	99,330,830	39,272,731	60,058,099	0	0	0		
公共計	48,392,233	23,511,759	24,880,474	0	0	0		
専用計	50,938,597	15,760,972	35,177,625	0	0	0		
門司地区合計	54,590,797	27,487,313	27,103,484	0	0	0		
門司地区公共計	40,476,539	20,452,633	20,023,906	0	0	0		
西海岸	465,005	50,307	414,698	0	0	0	再利用資材	とうもろこし
新門司	31,974,662	16,499,716	15,474,946	0	0	0	完成自動車	完成自動車
新浜	43,878	1,899	41,979	0	0	0		動植物性製造飼肥料
田野浦	323,144	189,747	133,397	0	0	0	完成自動車	非金属鉱物
太刀浦	7,669,850	3,710,964	3,958,886	0	0	0	染料・塗料・合成樹脂・その他化学工業品	自動車部品
門司地区専用計	14,114,258	7,034,680	7,079,578	0	0	0		
小倉地区合計	11,531,239	3,721,175	7,810,064	0	0	0		
小倉地区公共計	4,033,837	1,488,216	2,545,621	0	0	0		
高浜	46,801	0	46,801	0	0	0		砂利・砂
日明	2,085,353	623,297	1,462,056	0	0	0	その他輸送機械	鋼材
砂津	1,901,683	864,919	1,036,764	0	0	0	完成自動車	完成自動車
小倉地区専用計	7,497,402	2,232,959	5,264,443	0	0	0		
洞海地区合計	33,208,794	8,064,243	25,144,551	0	0	0		
洞海地区公共計	3,881,857	1,570,910	2,310,947	0	0	0		
響灘	2,361,435	1,147,049	1,214,386	0	0	0	コークス	非金属鉱物
黒崎	448,391	103,482	344,909	0	0	0	金属くず	石炭
二島	260,455	110,320	150,135	0	0	0	金属くず	金属くず
堀川	202,856	42,192	160,664	0	0	0	砂利・砂	砂利・砂
堺川	241,942	105,643	136,299	0	0	0	金属くず	砂利・砂
若松	0	0	0	0	0	0		
北湊	117,996	3,531	114,465	0	0	0	砂利・砂	鋼材
戸畑	248,782	58,693	190,089	0	0	0	鉄鋼	鋼材
洞海地区専用計	29,326,937	6,493,333	22,833,604	0	0	0		

## 6. 参考資料

---

6. 1	全国入港船舶年次別表	5 0.
6. 2	全国海上出入貨物年次別表	5 1.
6. 3	輸出入額（門司税関管内）年次別表	5 2.

## 6.1 全国入港船舶年次別表

(単位:隻・トン)

年次	合 計		外 航 船 舶		内 航 船 舶	
	隻数	総トン数	隻数	総トン数	隻数	総トン数
昭和35	10,616,830	927,536,694	37,253	234,623,103	10,579,577	692,913,591
36	10,924,697	1,024,609,358	42,343	278,127,212	10,882,354	746,482,146
37	10,688,856	1,078,749,061	42,753	290,437,090	10,646,103	788,311,971
38	10,671,789	1,168,937,128	46,707	320,536,263	10,625,082	848,400,865
39	11,054,462	1,276,501,433	49,459	349,227,327	11,005,003	927,274,106
40	11,202,344	1,414,043,909	57,748	394,942,536	11,144,596	1,019,101,373
41	11,589,578	1,648,996,523	60,565	458,723,663	11,529,013	1,190,272,860
42	11,747,873	1,876,263,129	67,462	547,495,788	11,680,411	1,328,767,341
43	11,779,012	1,995,876,814	72,442	602,282,454	11,706,570	1,393,594,360
44	11,586,741	2,157,313,235	76,004	656,633,669	11,510,737	1,500,679,566
45	9,851,442	2,307,452,358	78,551	736,654,753	9,772,891	1,570,797,605
46	9,701,139	2,485,406,519	80,792	765,158,035	9,620,347	1,720,248,484
47	9,749,927	2,729,764,983	80,600	831,693,254	9,669,327	1,898,071,729
48	9,823,794	3,039,653,755	82,542	937,347,977	9,741,252	2,102,305,778
49	9,689,253	3,107,981,633	82,556	985,171,362	9,606,697	2,122,810,271
50	9,096,957	2,993,318,110	79,671	920,579,399	9,017,286	2,072,738,711
51	9,024,237	3,021,157,337	84,191	965,292,363	8,940,046	2,055,864,974
52	9,008,152	3,146,955,947	88,414	1,053,377,286	8,919,738	2,093,578,661
53	9,170,431	3,169,180,569	88,852	1,051,864,731	9,081,579	2,117,315,838
54	9,386,755	3,303,590,210	88,340	1,123,710,653	9,298,415	2,179,879,557
55	9,442,347	3,362,385,150	87,510	1,164,039,874	9,354,837	2,198,345,276
56	9,120,646	3,313,207,650	85,955	1,142,273,327	9,034,691	2,170,934,323
57	9,125,550	3,279,973,529	88,008	1,138,611,010	9,037,542	2,141,362,519
58	8,946,622	3,269,930,315	87,850	1,148,240,654	8,858,772	2,121,689,661
59	8,550,411	3,368,925,073	87,780	1,206,985,391	8,462,631	2,161,939,682
60	8,284,717	3,435,821,057	89,765	1,275,178,811	8,194,952	2,160,642,246
61	8,142,025	3,460,413,564	89,188	1,288,109,423	8,052,837	2,172,304,141
62	8,128,239	3,510,089,686	90,422	1,325,092,628	8,037,817	2,184,997,058
63	7,967,717	3,568,525,262	90,531	1,379,866,925	7,877,186	2,188,658,337
平成元	7,915,428	3,647,115,376	94,443	1,438,209,231	7,820,985	2,208,906,145
2	7,734,561	3,804,615,146	96,133	1,501,016,201	7,638,428	2,303,598,945
3	7,705,237	3,924,083,145	99,132	1,549,087,174	7,606,105	2,374,995,971
4	7,436,310	3,970,530,712	102,671	1,582,631,548	7,333,639	2,387,899,164
5	7,243,447	4,036,684,439	103,202	1,596,696,358	7,140,245	2,439,988,081
6	7,310,403	4,147,550,350	106,681	1,646,158,155	7,203,722	2,501,392,195
7	7,102,689	4,063,247,460	109,667	1,616,442,872	6,993,022	2,446,804,588
8	6,957,786	4,231,106,332	117,394	1,698,951,340	6,840,392	2,532,154,992
9	6,889,352	4,310,229,663	120,668	1,731,632,577	6,768,684	2,578,597,086
10	6,639,967	4,046,405,211	116,186	1,685,106,592	6,523,781	2,361,298,619
11	6,387,021	3,968,341,759	117,319	1,672,713,473	6,269,702	2,295,628,286
12	6,323,937	4,034,827,613	123,560	1,739,778,769	6,200,377	2,295,048,844
13	6,015,102	4,000,883,600	124,027	1,724,681,294	5,891,075	2,276,202,306
14	5,841,503	3,946,664,975	122,856	1,716,293,770	5,718,647	2,230,371,205
15	5,642,274	3,978,723,070	127,752	1,758,075,297	5,514,522	2,220,647,773
16	5,301,734	4,016,536,976	129,592	1,789,971,084	5,172,142	2,226,565,892
17	5,190,602	4,026,459,547	129,910	1,803,071,103	5,060,692	2,223,388,444
18	5,004,663	4,074,540,959	128,580	1,847,466,711	4,876,083	2,227,074,248
19	4,868,770	4,049,089,316	126,289	1,904,954,456	4,742,481	2,144,134,860
20	4,608,619	4,038,983,787	124,046	1,972,558,966	4,484,573	2,066,424,821
21	4,324,046	3,579,781,038	106,390	1,716,562,946	4,217,656	1,863,218,092
22	4,231,393	3,699,210,101	111,916	1,879,827,249	4,119,477	1,819,382,852
23	4,036,366	3,632,315,122	107,889	1,862,576,068	3,928,477	1,769,739,054
24	3,861,192	3,715,307,561	108,865	1,923,321,609	3,752,327	1,791,985,952
25	3,760,183	3,722,324,273	107,908	1,943,300,478	3,652,275	1,779,023,795
<b>26</b>	<b>3,718,667</b>	<b>3,710,557,373</b>	<b>106,353</b>	<b>1,935,975,801</b>	<b>3,612,314</b>	<b>1,774,581,572</b>

港湾統計年報(国土交通省)による

## 6.2 全国海上出入貨物年次別表

(単位:トン)

年次	合計	外国貿易			内国貿易		
		計	輸出	輸入	計	移出	移入
昭和35	455,368,840	107,031,414	14,819,158	92,212,256	348,337,426	178,622,376	169,715,050
36	537,108,741	138,256,931	14,829,947	123,426,984	398,851,810	205,230,163	193,621,647
37	581,687,963	144,336,480	18,526,371	125,810,109	437,351,483	220,724,452	216,627,031
38	653,373,870	174,967,978	21,096,826	153,871,152	478,405,892	242,197,008	236,208,884
39	744,509,790	207,915,563	24,357,560	183,558,003	536,594,227	269,189,222	267,405,005
40	827,122,261	241,714,591	29,949,064	211,765,527	585,407,670	294,897,472	290,510,198
41	955,094,178	278,519,997	33,191,979	245,328,018	676,574,181	343,173,679	333,400,502
42	1,141,432,415	336,462,399	34,458,066	302,004,333	804,970,016	407,282,060	397,687,956
43	1,379,682,366	397,052,184	43,644,305	353,407,879	982,630,182	488,945,764	493,684,418
44	1,624,858,830	467,156,393	51,451,569	415,704,824	1,157,702,437	583,643,838	574,058,599
45	1,875,740,594	552,915,838	59,901,212	493,014,626	1,322,824,756	657,203,282	665,621,474
46	2,033,210,478	599,135,336	76,940,213	522,195,123	1,434,075,142	713,786,311	720,288,831
47	2,252,775,323	622,665,967	74,674,348	547,991,619	1,630,109,356	811,808,723	818,300,633
48	2,658,119,351	726,522,031	78,850,551	647,671,480	1,931,597,320	960,407,737	971,189,583
49	2,705,612,190	768,214,564	98,218,106	669,996,458	1,937,397,626	971,756,928	965,640,698
50	2,552,551,908	703,313,120	95,625,279	607,687,841	1,849,238,788	928,151,763	921,087,025
51	2,628,578,501	751,694,748	116,156,687	635,538,061	1,876,883,753	932,176,432	944,707,321
52	2,695,508,933	774,073,901	125,608,373	648,465,528	1,921,435,032	952,724,492	968,710,540
53	2,745,264,011	761,595,489	130,545,022	631,050,467	1,983,668,522	979,523,029	1,004,145,493
54	2,903,472,859	815,157,775	133,211,889	681,945,886	2,088,315,084	1,032,168,193	1,056,146,891
55	2,925,227,897	828,365,405	152,551,064	675,814,341	2,096,862,492	1,042,601,013	1,054,261,479
56	2,840,188,006	788,501,499	157,366,758	631,134,741	2,051,686,507	1,023,678,852	1,028,007,655
57	2,760,015,601	772,334,745	150,011,299	622,323,446	1,987,680,856	992,334,569	995,346,287
58	2,724,906,834	771,985,781	160,480,945	611,504,836	1,952,921,053	973,572,599	979,348,454
59	2,866,025,011	845,634,505	172,307,150	673,327,355	2,020,390,506	1,010,230,541	1,010,159,965
60	2,840,133,584	859,300,879	187,569,698	671,731,181	1,980,832,705	992,669,249	988,163,456
61	2,813,800,723	842,062,696	173,777,461	668,285,235	1,971,738,027	989,305,103	982,432,924
62	2,856,292,012	856,568,467	164,351,501	692,216,966	1,999,723,545	1,001,603,132	998,120,413
63	2,977,951,071	913,764,141	163,095,785	750,668,356	2,064,186,930	1,031,222,359	1,032,964,571
平成元	3,166,573,598	950,524,141	165,317,296	785,206,845	2,216,049,457	1,106,658,965	1,109,390,492
2	3,252,616,250	968,975,859	171,142,668	797,833,191	2,283,640,391	1,141,932,485	1,141,707,906
3	3,319,108,657	1,002,173,624	177,679,006	824,494,618	2,316,935,033	1,154,342,554	1,162,592,479
4	3,292,682,469	1,002,303,579	191,342,304	810,961,275	2,290,378,890	1,146,399,347	1,143,979,543
5	3,267,247,237	1,009,909,530	189,564,067	820,345,463	2,257,337,707	1,131,383,428	1,125,954,279
6	3,399,082,086	1,054,341,946	191,197,926	863,144,020	2,344,740,140	1,173,564,912	1,171,175,228
7	3,418,409,989	1,071,083,811	187,806,204	883,277,607	2,347,326,178	1,170,468,543	1,176,857,635
8	3,464,953,233	1,089,703,697	187,694,151	902,009,546	2,375,249,536	1,183,890,113	1,191,359,423
9	3,465,264,620	1,373,066,906	207,959,026	1,165,107,880	2,092,197,714	919,947,759	1,172,249,955
10	3,165,397,926	1,063,850,819	205,047,647	858,803,172	2,101,547,107	1,051,972,877	1,049,574,230
11	3,087,395,396	1,089,721,745	200,865,161	888,856,584	1,997,673,651	1,001,816,586	995,857,065
12	3,177,770,938	1,239,162,893	203,244,162	1,035,918,731	1,938,608,045	934,156,745	1,004,451,300
13	3,093,925,609	1,116,284,884	200,196,965	916,087,919	1,977,640,725	1,006,385,152	971,255,573
14	3,067,238,377	1,126,990,821	223,663,825	903,326,996	1,940,247,556	993,608,637	946,638,919
15	3,099,912,217	1,179,038,760	229,747,104	949,291,656	1,920,873,457	971,243,483	949,629,974
16	3,149,847,763	1,212,034,195	249,360,076	962,674,119	1,937,813,568	977,810,603	960,002,965
17	3,174,267,032	1,226,322,892	260,663,902	965,658,990	1,947,944,140	983,124,745	964,819,395
18	3,201,374,576	1,256,467,039	284,811,794	971,655,245	1,944,907,537	979,862,321	965,045,216
19	3,215,325,733	1,291,554,747	303,831,865	987,722,882	1,923,770,986	976,872,941	946,898,045
20	3,146,099,666	1,299,032,076	309,788,272	989,243,804	1,847,067,590	939,898,144	907,169,446
21	2,636,392,289	1,092,976,357	245,219,417	847,756,940	1,543,415,932	783,316,618	760,099,314
22	2,807,753,991	1,235,348,233	285,847,299	949,500,934	1,572,405,758	794,865,107	777,540,651
23	2,783,949,083	1,226,319,224	270,997,403	955,321,821	1,557,629,859	782,464,435	775,165,424
24	2,851,800,967	1,269,020,445	280,917,068	988,103,377	1,582,780,522	796,212,214	786,568,308
25	2,900,477,440	1,291,104,101	289,689,958	1,001,414,143	1,609,373,339	811,299,553	798,073,786
<b>26</b>	<b>2,880,598,007</b>	<b>1,276,159,982</b>	<b>287,292,382</b>	<b>988,867,600</b>	<b>1,604,438,025</b>	<b>808,020,458</b>	<b>796,417,567</b>

港湾統計年報(国土交通省)による



6.3 輸出入額(門司税関管内)年次別表

(単位:百万円)

年次	総 額			輸 出 額			輸 入 額		
	総計 (通関官署)	門司 (門司、小倉、 田野浦)	戸畑 (戸畑、若松)	計	門司 (門司、小倉、 田野浦)	戸畑 (戸畑、若松)	計	門司 (門司、小倉、 田野浦)	戸畑 (戸畑、若松)
昭和 5	156	103	53	55	43	12	101	60	41
10	249	151	98	88	62	26	161	89	72
13	376	263	113	117	89	28	259	174	85
14	532	332	200	168	127	41	364	205	159
21	104	60	44	80	55	25	24	5	19
22	524	233	291	359	110	249	165	123	42
23	3,068	1,081	1,987	1,539	352	1,187	1,529	729	800
24	25,086	15,317	9,769	3,465	1,861	1,604	21,621	13,456	8,165
30	80,892	37,976	42,916	25,640	8,877	16,763	55,252	29,099	26,153
31	101,246	43,027	58,219	25,674	11,873	13,801	75,572	31,154	44,418
32	137,212	45,544	91,668	28,319	13,072	15,247	108,893	32,472	76,421
33	99,544	36,636	62,908	33,989	11,872	22,117	65,555	24,764	40,791
34	116,334	48,797	67,537	36,964	16,829	20,135	79,370	31,968	47,402
35	147,689	52,335	95,354	50,549	21,169	29,380	97,140	31,166	65,974
36	186,818	69,853	116,965	55,488	28,620	26,868	131,330	41,233	90,097
37	173,327	64,621	108,706	62,848	28,045	34,803	110,479	36,576	73,903
38	183,254	70,323	112,931	74,943	32,971	41,972	108,311	37,352	70,959
39	235,668	85,112	150,556	95,459	35,300	60,159	140,209	49,812	90,397
40	269,318	95,429	173,889	119,946	39,357	80,589	149,372	56,072	93,300
41	272,725	216,908	55,817	129,810	106,233	23,577	142,915	110,675	32,240
42	319,332	300,607	18,725	127,067	124,822	2,245	192,265	175,785	16,480
43	315,775	297,338	18,437	150,691	147,080	3,611	165,084	150,258	14,826
44	347,329	327,744	19,585	173,968	167,191	6,777	173,361	160,553	12,808
45	398,431	373,735	24,696	192,345	183,682	8,663	206,086	190,053	16,033
46	413,819	387,767	26,052	226,583	217,547	9,036	187,236	170,220	17,016
47	367,640	152,497	215,143	208,886	88,774	120,112	158,754	63,723	95,031
48	430,655	190,123	240,532	238,392	107,967	130,425	192,263	82,156	110,107
49	743,432	334,154	409,278	455,007	212,623	242,384	288,425	121,531	166,894
50	704,101	308,614	395,487	412,997	200,718	212,279	291,104	107,896	183,208
51	764,915	357,805	407,110	468,952	250,586	218,366	295,963	107,219	188,744
52	765,551	367,297	398,254	483,445	262,945	220,500	282,106	104,352	177,754
53	661,596	335,824	325,772	442,960	255,474	187,486	218,636	80,350	138,286
54	875,677	409,956	465,721	554,262	304,423	249,839	321,415	105,533	215,882
55	1,140,516	508,984	631,532	708,021	374,850	333,171	432,495	134,134	298,361
56	1,209,061	523,327	685,734	747,782	396,100	351,682	461,279	127,227	334,052
57	1,213,826	499,550	714,276	717,451	358,486	358,965	496,375	141,064	355,311
58	1,130,729	548,629	582,100	655,336	404,363	250,973	475,393	144,266	331,127
59	1,272,419	642,957	629,462	778,627	481,885	296,742	493,792	161,072	332,720
60	1,254,731	622,556	632,175	769,643	466,210	303,433	485,088	156,346	328,742
61	867,802	449,660	418,142	539,981	324,687	215,294	327,821	124,973	202,848
62	753,710	408,001	345,709	448,905	261,988	186,917	304,805	146,013	158,792
63	848,488	478,526	369,962	486,610	267,022	219,588	361,878	211,504	150,374
平成元	929,696	570,677	359,019	509,927	311,221	198,706	419,769	259,456	160,313
2	957,742	586,268	371,474	496,085	309,575	186,510	461,657	276,693	184,964
3	1,035,743	651,512	384,231	570,936	350,432	220,504	464,807	301,080	163,727
4	978,441	650,049	328,392	540,192	359,622	180,570	438,249	290,427	147,822
5	925,322	637,489	287,833	526,502	361,639	164,863	398,820	275,850	122,970
6	947,263	696,022	251,241	541,401	394,915	146,486	405,862	301,107	104,755
7	1,138,282	865,052	273,230	635,003	474,593	160,410	503,279	390,459	112,820
8	1,148,528	844,351	304,177	608,204	433,042	175,162	540,324	411,309	129,015
9	1,213,776	846,110	367,666	629,276	407,034	222,242	584,500	439,076	145,424
10	1,062,253	722,029	340,224	556,688	330,620	226,068	505,565	391,409	114,156
11	1,021,396	710,911	310,485	548,390	333,516	214,874	473,006	377,395	95,611
12	1,123,224	766,312	356,912	604,985	365,584	239,401	518,239	400,728	117,511
13	1,050,521	712,420	338,101	520,393	306,040	214,353	530,128	406,380	123,748
14	1,013,098	714,049	299,049	511,790	334,102	177,688	501,308	379,947	121,361
15	1,133,203	810,721	322,482	609,735	420,214	189,521	523,468	390,507	132,961
16	1,317,995	911,657	406,338	723,175	484,831	238,344	594,820	426,826	167,994
17	1,510,978	1,011,021	499,957	803,567	518,934	284,633	707,411	492,087	215,324
18	1,732,876	1,157,724	575,152	901,497	559,102	342,395	831,379	598,622	232,757
19	1,956,971	1,297,139	659,832	1,002,721	576,985	425,736	954,250	720,154	234,096
20	2,255,535	1,444,896	810,639	1,127,407	696,492	430,915	1,128,128	748,404	379,724
21	1,446,821	939,923	506,898	805,598	483,275	322,323	641,223	456,648	184,575
22	1,870,250	1,264,356	605,894	1,038,465	665,082	373,383	831,785	599,274	232,511
23	2,066,236	1,361,077	705,159	1,036,694	662,122	374,572	1,029,542	698,955	330,587
24	2,126,155	1,351,043	775,112	1,025,147	642,291	382,856	1,101,008	708,752	392,256
25	2,464,605	1,503,448	961,157	1,166,082	698,192	467,890	1,298,523	805,256	493,267
26	2,428,840	1,528,717	900,123	1,125,733	700,668	425,065	1,303,108	828,049	475,058
27	<b>2,414,937</b>	<b>1,628,064</b>	<b>786,873</b>	<b>1,225,211</b>	<b>777,175</b>	<b>448,036</b>	<b>1,189,726</b>	<b>850,889</b>	<b>338,837</b>

〔門司〕小倉を含む。なお41年4月～46年12月戸畑・八幡を含む 九州経済圏の貿易(門司税関)  
 〔戸畑〕41年3月まで戸畑・八幡・若松計上 41年4月～46年12月若松のみ 47年1月から戸畑・八幡・若松計上

## 北九州港港湾統計

平成27年－2015年一年報

－平成27年1月から12月までの港湾利用状況－

発行 北九州市港湾空港局みなと振興部物流振興課  
北九州市門司区西海岸一丁目2番7号  
電話 : 093(321)5941  
E-mail : portinfo@ki-taqport.or.jp  
URL : <http://www.ki-taqport.or.jp>