

北九州港 港湾統計

平成26年 - 2014年 - 年報

北九州市港湾空港局




PORT OF
KITAKYUSHU



北九州空港
KITAKYUSHU AIRPORT

北九州 歴史と夢は 港から



北九州港マスコットキャラクター
「スナO」

この統計の編纂にあたって

1. この統計概要は、統計法に基づく港湾調査規則（昭和26年3月10日運輸省令第13号）によって、北九州港と内外諸港との間に出入りした船舶・貨物を調査したものを集計した。
2. 入港船舶は、荷役の有無にかかわらず、総トン数5トン以上のものを対象とした。
3. 海上出入貨物は船舶及び「はしけ」により出入りしたものをすべて調査対象とした。
4. 貨物のトン数は、原則としてフレートトンを採用した。したがって容積は1.133立方メートル、重量は1,000キログラムをもって1トンとし、容積又は重量のいずれか大なる方をもって計算することを原則とした。ただし、商習慣に従っている貨物は、その習慣に従った。
5. この統計概要で用いる用語の意味は以下のとおりである。
 - 外国貿易 : 北九州港と直接外国の港湾との間で取引のあった貨物。
 - 内国貿易 : 北九州港と国内の港湾との間で取引のあった貨物。
国内の他の港湾で中継され、外国の港湾との間で取引のあった貨物を含む。
 - フィーダー : 本船輸送に対する支線輸送のことで、国内の他の港湾で中継され、外国の港湾との間で取引される輸出入貨物をいう。通常は内国貿易に含まれる。
 - 国際コンテナ : 外国貿易とフィーダー貨物を加えたもの。北九州港における実質的な外国貿易貨物量となる。
 - 国内コンテナ : 内国貿易からフィーダー貨物を差し引いたもの。北九州港における純粋な内国貿易貨物量となる。
 - TEU : (Twenty-foot Equivalent Unit) 20フィートコンテナに換算したコンテナ個数の単位。
20フィートコンテナ1個が1TEU、40フィートコンテナ1個が2TEUとなる。
 - 実入コンテナ : 貨物が入ったコンテナをいう。
 - 空コンテナ : 貨物が入っていない空のコンテナをいう。
6. 数字の単位未満は、四捨五入などで処理してあるので、合計の数値とその内訳の計が一致しない場合がある。

目 次

1. 概要

1. 1	概況	6.
1. 2	入港船舶	6.
1. 3	海上出入貨物	6.
1. 4. 1	コンテナ貨物（20フィート換算個数）	7.
1. 4. 2	コンテナ貨物（トン数）	7.
1. 5	入港船舶定期外国航路別隻数と総トン数	8.
1. 6	入港船舶外国航路船籍ベスト10	8.
1. 7	入港船舶用途別ベスト10	8.
1. 8	入港船舶年次表	9.
1. 9	海上出入貨物相手先ベスト10	10.
1. 10	海上出入貨物品種別ベスト10	11.
1. 11	海上出入貨物品種別表	12.
1. 12	海上出入貨物年次表	14.
1. 13	コンテナ個数（実個数）	15.
1. 14	実入コンテナ個数（20フィート換算個数）	15.
1. 15	国際コンテナ貨物相手国・地域ベスト10	16.
1. 16	国際コンテナ貨物品種別ベスト10	17.
1. 17. 1	コンテナ貨物年次表（20フィート換算個数）	18.
1. 17. 2	コンテナ貨物年次表（トン数）	18.

2. グラフでみる北九州港

2. 1	入港船舶隻数と総トン数の推移	22.
2. 2	入港船舶船種別隻数の割合	22.
2. 3	海上出入貨物量の推移	23.
2. 4	海上出入貨物主要品種の割合	23.
2. 5	国際国内コンテナ貨物量の推移	24.
2. 6	国際コンテナ貨物主要品種の割合	24.
2. 7	国際コンテナ貨物相手国別の割合	24.
2. 8	フェリー貨物量の推移	25.

3. 入港船舶

3. 1	入港船舶月別表	28.
3. 2	入港船舶用途別表	30.
3. 3	最大入港船舶年次別表	31.
3. 4	入港船舶外航船舶籍国・地域別表	31.
3. 5	入港船舶定期外国航路別表	32.

4. 海上出入貨物・コンテナ貨物

4. 1	海上出入貨物・コンテナ貨物月別表	34.
4. 2	海上出入貨物取引相手港別品種別表	
	外国貿易 海上出入貨物輸出相手港上位10港	36.
	外国貿易 海上出入貨物輸入相手港上位10港	38.
	内国貿易 海上出入貨物移出相手港上位10港	40.
	内国貿易 海上出入貨物移入相手港上位10港	42.
4. 3	フェリー貨物	44.

5. 荷役状況

5	公共ふ頭別荷役状況	46.
---	-----------	-----

6. 参考資料

6. 1	全国入港船舶年次別表	50.
6. 2	全国海上出入貨物年次別表	51.
6. 3	輸出入額（門司税関管内）年次別表	52.

1. 概要

1. 1	概況	6.
1. 2	入港船舶	6.
1. 3	海上出入貨物	6.
1. 4. 1	コンテナ貨物（20フィート換算個数）	7.
1. 4. 2	コンテナ貨物（トン数）	7.
1. 5	入港船舶定期外国航路別隻数と総トン数	8.
1. 6	入港船舶外国航路船籍ベスト10	8.
1. 7	入港船舶用途別ベスト10	8.
1. 8	入港船舶年次表	9.
1. 9	海上出入貨物相手先ベスト10	10.
1. 10	海上出入貨物品種別ベスト10	11.
1. 11	海上出入貨物品種別表	12.
1. 12	海上出入貨物年次表	14.
1. 13	コンテナ個数（実個数）	15.
1. 14	実入コンテナ個数（20フィート換算個数）	15.
1. 15	国際コンテナ貨物相手国・地域ベスト10	16.
1. 16	国際コンテナ貨物品種別ベスト10	17.
1. 17. 1	コンテナ貨物年次表（20フィート換算個数）	18.
1. 17. 2	コンテナ貨物年次表（トン数）	18.

1. 概要

1.1 概況

北九州港における平成26年(2014年)の入港船舶隻数は、58,746隻となり、前年を932隻上回った。また入港船舶総トン数については、97,439,040総トンとなり、前年を1,106,328総トン下回った。

海上出入貨物取扱量は、100,097,507トンで前年から429,490トン減少したが、2年連続で1億トンを超えた。外国貿易では、昨年に引き続き、輸出の鋼材、輸入のLNG(液化天然ガス)が増加した。

コンテナ貨物取扱量は、484,948TEUで、前年より2,721TEU減少した。国際コンテナは前年を上回ったが、国内コンテナは前年を下回った。国際コンテナについては、輸出では「ゴム製品」が減少したが、輸入では「自動車部品」が昨年に続き増加した。

1.2 入港船舶

(単位:隻・総トン)

		26年		25年		増減	対前年比 (%)
			構成比(%)		構成比(%)		
隻数	合計	58,746	100.0	57,814	100.0	932	101.6
	外航船舶	4,485	7.6	4,620	8.0	-135	97.1
	内航船舶	54,261	92.4	53,194	92.0	1,067	102.0
総トン数	合計	97,439,040	100.0	98,545,368	100.0	-1,106,328	98.9
	外航船舶	51,181,588	52.5	52,515,265	53.3	-1,333,677	97.5
	内航船舶	46,257,452	47.5	46,030,103	46.7	227,349	100.5

1.3 海上出入貨物

(単位:トン)

		26年		25年		増減	対前年比 (%)
			構成比(%)		構成比(%)		
合計		100,097,507	100.0	100,526,997	100.0	-429,490	99.6
輸移出		39,363,301	39.3	39,874,357	39.7	-511,056	98.7
輸移入		60,734,206	60.7	60,652,640	60.3	81,566	100.1
外国貿易	合計	32,684,542	32.7	33,715,673	33.5	-1,031,131	96.9
	輸出	6,966,531	7.0	7,526,127	7.5	-559,596	92.6
	輸入	25,718,011	25.7	26,189,546	26.1	-471,535	98.2
内国貿易	合計	67,412,965	67.3	66,811,324	66.5	601,641	100.9
	移出	32,396,770	32.4	32,348,230	32.2	48,540	100.2
	移入	35,016,195	35.0	34,463,094	34.3	553,101	101.6

1. 4. 1 コンテナ貨物(20フィート換算個数)

(単位:TEU)

		26年		25年		増減	対前年比 (%)
			構成比(%)		構成比(%)		
合計		484,948	100.0	487,669	100.0	-2,721	99.4
輸移出		243,365	50.2	244,451	50.1	-1,086	99.6
輸移入		241,583	49.8	243,218	49.9	-1,635	99.3
A. 国際コンテナ (フィーダーを含む) (C+E)	合計	449,956	92.8	446,019	91.5	3,937	100.9
	輸出	230,706	47.6	233,163	47.8	-2,457	98.9
	輸入	219,250	45.2	212,856	43.6	6,394	103.0
B. 国内コンテナ (フィーダーを除く) (D-E)	合計	34,992	7.2	41,650	8.5	-6,658	84.0
	移出	12,659	2.6	11,288	2.3	1,371	112.1
	移入	22,333	4.6	30,362	6.2	-8,029	73.6
C. 外国貿易 (ダイレクト)	合計	425,907	87.8	417,133	85.5	8,774	102.1
	輸出	216,483	44.6	215,972	44.3	511	100.2
	輸入	209,424	43.2	201,161	41.2	8,263	104.1
D. 内国貿易	合計	59,041	12.2	70,536	14.5	-11,495	83.7
	移出	26,882	5.5	28,479	5.8	-1,597	94.4
	移入	32,159	6.6	42,057	8.6	-9,898	76.5
E. フィーダー (内国貿易の内数)	合計	24,049	5.0	28,886	5.9	-4,837	83.3
	輸出	14,223	2.9	17,191	3.5	-2,968	82.7
	輸入	9,826	2.0	11,695	2.4	-1,869	84.0

国際コンテナ: 外国貿易とフィーダーを加えたもの。北九州港における実質的外国貿易貨物量である。
 フィーダー: 本線輸送に対する支線輸送。国内の他の港湾で中継され、外国の港湾との間で取り引きされる貨物をいう。内国貿易の内数。
 国内コンテナ: 内国貿易からフィーダーを差し引いたもの。北九州港における純粋な内国貿易貨物量である。
 実入コンテナ・空コンテナの合計値

1. 4. 2 コンテナ貨物(トン数)

(単位:トン)

		26年		25年		増減	対前年比 (%)
			構成比(%)		構成比(%)		
合計		7,581,967	100.0	7,437,189	100.0	144,778	101.9
輸移出		3,495,252	46.1	3,507,421	47.2	-12,169	99.7
輸移入		4,086,715	53.9	3,929,768	52.8	156,947	104.0
A. 国際コンテナ (フィーダーを含む) (C+E)	合計	7,546,595	99.5	7,389,036	99.4	157,559	102.1
	輸出	3,484,790	46.0	3,497,053	47.0	-12,263	99.6
	輸入	4,061,805	53.6	3,891,983	52.3	169,822	104.4
B. 国内コンテナ (フィーダーを除く) (D-E)	合計	35,372	0.5	48,153	0.6	-12,781	73.5
	移出	10,462	0.1	10,368	0.1	94	100.9
	移入	24,910	0.3	37,785	0.5	-12,875	65.9
C. 外国貿易 (ダイレクト)	合計	6,996,760	92.3	6,751,913	90.8	244,847	103.6
	輸出	3,156,069	41.6	3,118,784	41.9	37,285	101.2
	輸入	3,840,691	50.7	3,633,129	48.9	207,562	105.7
D. 内国貿易	合計	585,207	7.7	685,276	9.2	-100,069	85.4
	移出	339,183	4.5	388,637	5.2	-49,454	87.3
	移入	246,024	3.2	296,639	4.0	-50,615	82.9
E. フィーダー (内国貿易の内数)	合計	549,835	7.3	637,123	8.6	-87,288	86.3
	輸出	328,721	4.3	378,269	5.1	-49,548	86.9
	輸入	221,114	2.9	258,854	3.5	-37,740	85.4

国際コンテナ: 外国貿易とフィーダーを加えたもの。北九州港における実質的外国貿易貨物量である。
 フィーダー: 本線輸送に対する支線輸送。国内の他の港湾で中継され、外国の港湾との間で取り引きされる貨物をいう。内国貿易の内数。
 国内コンテナ: 内国貿易からフィーダーを差し引いたもの。北九州港における純粋な内国貿易貨物量である。

入港船舶

1.5 入港船舶定期外国航路別隻数と総トン数

(単位:隻・総トン)

隻数順位	定期外国航路	隻数			総トン数			
		隻数	構成比%	前年比%	順位	総トン数	構成比%	前年比%
1(1)	韓国	1,012	45.2	92.9	3	3,691,850	22.8	94.5
2(2)	中国(ホンコン含む)	639	28.6	100.6	2	4,820,310	29.8	94.7
3(3)	東南アジア	427	19.1	104.4	1	5,154,697	31.9	105.7
4(4)	台湾	149	6.7	104.2	4	2,418,087	15.0	114.5
5(5)	ナホトカ	11	0.5	91.7	5	80,340	0.5	89.7
6(-)	-	-	-	-	-	-	-	-
7(-)	-	-	-	-	-	-	-	-
8(-)	-	-	-	-	-	-	-	-
9(-)	-	-	-	-	-	-	-	-
10(-)	-	-	-	-	-	-	-	-
	その他	-	-	-				
	合計	2,238	100.0	97.8		16,165,284	100.0	100.6

()内は前年順位

1.6 入港船舶外国航路船籍ベスト10

(単位:隻・総トン)

隻数順位	船籍国・地域	隻数			総トン数			
		隻数	構成比%	前年比%	順位	総トン数	構成比%	前年比%
1(1)	韓国	1,325	29.5	97.0	3	4,326,809	8.5	103.2
2(2)	パナマ	1,160	25.9	92.9	1	19,664,067	38.4	92.9
3(4)	バハマ	295	6.6	124.5	4	3,901,070	7.6	145.1
4(3)	カンボジア	250	5.6	94.7	17	415,545	0.8	103.9
5(5)	リベリア	185	4.1	104.5	5	3,581,385	7.0	109.2
6(6)	中国(ホンコン)	167	3.7	111.3	6	2,006,226	3.9	83.9
7(10)	中国	157	3.5	114.6	12	772,946	1.5	121.5
8(8)	シンガポール	126	2.8	86.3	8	1,810,450	3.5	75.0
9(9)	日本	126	2.8	90.6	2	5,465,634	10.7	132.3
10(13)	ベリーズ	124	2.8	134.8	21	212,469	0.4	142.0
	その他	570	12.7	86.0		9,024,987	17.6	81.5
	合計	4,485	100.0	97.1		51,181,588	100.0	97.5

()内は前年順位

1.7 入港船舶用途別ベスト10

(単位:隻・総トン)

隻数順位	船舶用途	隻数			総トン数			
		隻数	構成比%	前年比%	順位	総トン数	構成比%	前年比%
1(1)	客船	24,340	41.4	103.0	16	462,460	0.5	73.9
2(2)	一般貨物船	13,028	22.2	98.9	2	23,493,781	24.1	97.7
3(3)	油送船	2,750	4.7	107.5	12	1,102,716	1.1	65.5
4(4)	自動車航送船	2,476	4.2	99.8	1	25,723,639	26.4	99.7
5(6)	フルコンテナ船	2,292	3.9	106.6	3	15,759,860	16.2	105.8
6(5)	砂利・砂・石材船	2,123	3.6	98.6	9	1,577,567	1.6	97.9
7(7)	内航ケミカル船	2,005	3.4	96.2	13	878,025	0.9	97.8
8(8)	パトロール船	1,971	3.4	97.8	20	115,637	0.1	91.6
9(9)	セメント船	1,395	2.4	103.2	8	2,106,490	2.2	105.9
10(10)	貨客船	1,074	1.8	99.9	24	90,694	0.1	114.0
	その他	5,292	9.0	102.8		26,128,171	26.8	97.5
	合計	58,746	100.0	101.6		97,439,040	100.0	98.9

()内は前年順位

1.8 入港船舶年次表

(単位：隻・総トン・%)

区分 年次	合 計				外 航 船				内 航 船			
	隻数		総トン数		隻数		総トン数		隻数		総トン数	
		前年比		前年比		前年比		前年比		前年比		前年比
昭和55	95,555	100.3	86,821,618	101.5	4,206	102.6	41,993,448	105.5	91,349	100.2	44,828,170	98.0
56	92,604	96.9	85,632,069	98.6	3,964	94.2	41,798,040	99.5	88,640	97.0	43,834,029	97.8
57	86,689	93.6	83,456,507	97.5	3,938	99.3	41,843,192	100.1	82,751	93.4	41,613,315	94.9
58	84,766	97.8	79,593,166	95.4	3,839	97.5	39,091,452	93.4	80,927	97.8	40,501,714	97.3
59	84,777	100.0	85,267,401	107.1	3,833	99.8	42,014,778	107.5	80,944	100.0	43,252,623	106.8
60	82,027	96.8	85,066,452	99.8	3,762	98.1	40,560,872	96.5	78,265	96.7	44,505,580	102.9
61	81,666	99.6	83,078,122	97.7	3,668	97.5	39,401,588	97.1	77,998	99.7	43,676,534	98.1
62	79,309	97.1	80,839,775	97.3	3,281	89.4	37,868,069	96.1	76,028	97.5	42,971,706	98.4
63	84,859	107.0	86,425,296	106.9	3,461	105.5	40,367,455	106.6	81,398	107.1	46,057,841	107.2
平成元	82,012	96.6	82,041,828	94.9	3,586	103.6	35,211,889	87.2	78,426	96.3	46,829,939	101.7
2	80,973	98.7	84,889,450	103.5	3,658	102.0	37,920,124	107.7	77,315	98.6	46,969,326	100.3
3	81,882	101.1	89,903,398	105.9	3,853	105.3	38,614,398	101.8	78,029	100.9	51,289,000	109.2
4	79,667	97.3	88,083,526	98.0	3,845	99.8	36,687,768	95.0	75,822	97.2	51,395,758	100.2
5	76,769	96.4	89,963,844	102.1	3,802	98.9	38,504,811	105.0	72,967	96.2	51,459,033	100.1
6	76,617	99.8	91,077,231	101.2	3,907	102.8	39,587,519	102.8	72,710	99.6	51,489,712	100.1
7	74,704	97.5	94,985,338	104.3	4,426	113.3	44,096,579	111.4	70,278	96.7	50,888,759	98.8
8	74,551	99.8	99,185,087	104.4	4,581	103.5	45,867,029	104.0	69,970	99.6	53,318,058	104.8
9	74,202	99.5	98,289,995	99.1	4,543	99.2	46,641,607	101.7	69,659	99.6	51,648,388	96.9
10	72,036	97.1	94,770,355	96.4	4,086	89.9	43,111,628	92.4	67,950	97.5	51,658,727	100.0
11	74,016	102.7	94,855,593	100.1	4,180	102.3	41,930,581	97.3	69,836	102.8	52,925,012	102.5
12	75,445	101.9	100,241,441	105.7	4,487	107.3	42,214,602	100.7	70,958	101.6	58,026,839	109.6
13	70,756	93.8	94,362,202	94.1	4,238	94.5	38,746,310	91.8	66,518	93.7	55,615,892	95.8
14	67,632	95.6	94,965,162	100.6	4,433	104.6	40,393,174	104.3	63,199	95.0	54,571,988	98.1
15	70,960	104.9	99,496,769	104.8	4,631	104.5	41,458,082	102.6	66,329	105.0	58,038,687	106.4
16	69,989	98.6	103,881,970	104.4	4,864	105.0	44,892,268	108.3	65,125	98.2	58,989,702	101.6
17	69,673	99.5	105,637,803	101.7	4,623	95.0	43,801,602	97.6	65,050	99.9	61,836,201	104.8
18	73,058	104.9	111,639,431	105.7	5,009	108.3	44,777,280	102.2	68,049	104.6	66,862,151	108.1
19	70,381	96.3	112,336,382	100.6	4,768	95.2	46,527,126	103.9	65,613	96.4	65,809,256	98.4
20	68,380	97.2	111,371,048	99.1	4,612	96.7	47,089,729	101.2	63,768	97.2	64,281,319	97.7
21	61,013	89.2	93,754,709	84.2	3,925	85.1	37,358,033	79.3	57,088	89.5	56,396,676	87.7
22	61,963	101.6	99,014,723	105.6	4,688	119.4	48,059,098	128.6	57,275	100.3	50,955,625	90.4
23	58,862	95.0	97,608,677	98.6	4,638	98.9	47,739,148	99.3	54,224	94.7	49,869,529	97.9
24	53,018	90.1	96,345,722	98.7	4,712	101.6	50,390,667	105.6	48,306	89.1	45,955,055	92.2
25	57,814	109.0	98,545,368	102.3	4,620	98.0	52,515,265	104.2	53,194	110.1	46,030,103	100.2
26	58,746	101.6	97,439,040	98.9	4,485	97.1	51,181,588	97.5	54,261	102.0	46,257,452	100.5

海上出入貨物

1.9 海上出入貨物相手先ベスト10

(単位:トン・%)

外国貿易						内国貿易					
計	順位	仕向仕出国・地域	数量	構成比	前年比	計	順位	仕向仕出県	数量	構成比	前年比
		1(1)	オーストラリア	10,498,421	32.1		91.4		1(1)	大阪	24,729,128
	2(2)	中国	3,898,360	11.9	93.6		2(2)	兵庫	9,634,869	14.3	105.9
	3(3)	韓国	3,201,215	9.8	94.0		3(3)	愛知	9,324,366	13.8	105.4
	4(5)	インドネシア	2,321,072	7.1	117.9		4(4)	東京	5,318,711	7.9	92.5
	5(6)	台湾	1,735,938	5.3	99.1		5(5)	山口	2,892,574	4.3	96.6
	6(4)	ロシア	1,661,390	5.1	74.7		6(6)	愛媛	2,667,014	4.0	100.3
	7(7)	ブラジル	1,570,314	4.8	106.4		7(7)	大分	1,660,775	2.5	95.0
	8(8)	アメリカ	1,135,967	3.5	101.4		8(8)	千葉	1,601,862	2.4	110.1
	9(9)	タイ	964,295	3.0	116.0		9(9)	茨城	1,469,398	2.2	103.4
	10(11)	カナダ	783,677	2.4	119.6		10(10)	福岡	1,063,786	1.6	86.4
		その他	4,913,893	15.0	106.0			その他	7,050,482	10.5	94.4
		合計	32,684,542	100.0	96.9			合計	67,412,965	100.0	100.9
輸	順位	仕向国・地域	数量	構成比	前年比	移	順位	仕向県	数量	構成比	前年比
		1(1)	韓国	1,749,260	25.1		88.8		1(1)	大阪	12,749,724
	2(2)	中国	1,394,297	20.0	83.6		2(2)	愛知	5,183,627	16.0	104.4
	3(3)	台湾	1,121,836	16.1	97.6		3(3)	兵庫	4,592,759	14.2	105.1
	4(4)	タイ	419,863	6.0	86.4		4(4)	東京	2,366,084	7.3	90.1
	5(5)	中国(ホンコン)	403,383	5.8	93.2		5(5)	愛媛	1,078,178	3.3	96.9
	6(6)	アメリカ	324,381	4.7	117.2		6(6)	千葉	945,432	2.9	93.7
	7(8)	インド	175,307	2.5	85.1		7(7)	山口	908,436	2.8	96.4
	8(11)	フィリピン	157,761	2.3	101.9		8(8)	広島	636,266	2.0	87.3
	9(10)	インドネシア	153,294	2.2	98.2		9(9)	福岡	539,999	1.7	76.7
	10(13)	メキシコ	145,682	2.1	153.4		10(10)	茨城	498,476	1.5	97.3
		その他	921,467	13.2	98.9			その他	2,897,789	8.9	94.5
		合計	6,966,531	100.0	92.6			合計	32,396,770	100.0	100.2
入	順位	仕出国・地域	数量	構成比	前年比	移	順位	仕出県	数量	構成比	前年比
		1(1)	オーストラリア	10,376,460	40.3		90.6		1(1)	大阪	11,979,404
	2(2)	中国	2,504,063	9.7	100.2		2(2)	兵庫	5,042,110	14.4	106.7
	3(4)	インドネシア	2,167,778	8.4	119.6		3(3)	愛知	4,140,739	11.8	106.8
	4(3)	ロシア	1,625,803	6.3	79.0		4(4)	東京	2,952,627	8.4	94.5
	5(5)	ブラジル	1,560,398	6.1	106.8		5(5)	山口	1,984,138	5.7	96.6
	6(6)	韓国	1,451,955	5.6	101.2		6(7)	愛媛	1,588,836	4.5	102.7
	7(7)	アメリカ	811,586	3.2	96.2		7(6)	大分	1,452,626	4.1	93.4
	8(9)	カナダ	682,302	2.7	115.7		8(8)	茨城	970,922	2.8	106.8
	9(8)	台湾	614,102	2.4	102.1		9(9)	岡山	843,315	2.4	107.2
	10(11)	タイ	544,432	2.1	157.7		10(11)	千葉	656,430	1.9	147.5
		その他	3,379,132	13.1	109.1			その他	3,405,048	9.7	94.4
		合計	25,718,011	100.0	98.2			合計	35,016,195	100.0	101.6

()内は前年順位

1. 10 海上出入貨物品種別ベスト10

(単位:トン・%)

外国貿易						内国貿易					
計	順位	品 種	数量	構成比	前年比	計	順位	品 種	数量	構成比	前年比
	1(1)	石 炭	8,460,970	25.9	89.8		1(1)	完 成 自 動 車	43,461,793	64.5	101.6
2(2)	鉄 鉱 石	6,622,895	20.3	95.7	2(2)	鋼 材	5,168,903	7.7	111.8		
3(3)	LNG(液化天然ガス)	4,619,039	14.1	123.2	3(3)	そ の 他 輸 送 機 械	2,491,834	3.7	104.1		
4(4)	鋼 材	1,771,073	5.4	103.5	4(4)	セ メ ン ト	1,895,842	2.8	100.0		
5(5)	金 属 製 品	1,626,886	5.0	96.6	5(6)	コ ー ク ス	1,591,456	2.4	95.7		
6(7)	化 学 薬 品	1,023,810	3.1	104.2	6(7)	石 炭	1,549,882	2.3	96.5		
7(6)	非 金 属 鉱 物	921,060	2.8	90.0	7(5)	砂 利 ・ 砂	1,543,052	2.3	90.3		
8(9)	自 動 車 部 品	759,802	2.3	111.2	8(8)	石 油 製 品	1,384,071	2.1	97.0		
9(10)	染料・塗料・合成樹脂・その他化学工業製品	689,376	2.1	101.9	9(9)	自 動 車 部 品	1,234,707	1.8	98.5		
10(12)	金 属 く ず	471,251	1.4	93.0	10(10)	石 灰 石	1,162,254	1.7	100.8		
	そ の 他	5,718,380	17.5	90.0		そ の 他	5,929,171	8.8	93.7		
	合 計	32,684,542	100.0	96.9		合 計	67,412,965	100.0	100.9		
輸 出	順位	品 種	数量	構成比	前年比	移 出	順位	品 種	数量	構成比	前年比
	1(1)	鋼 材	1,549,604	22.2	102.6		1(1)	完 成 自 動 車	21,662,790	66.9	101.8
2(2)	金 属 製 品	1,387,785	19.9	94.0	2(2)	そ の 他 輸 送 機 械	2,482,537	7.7	104.6		
3(3)	化 学 薬 品	495,301	7.1	100.8	3(3)	セ メ ン ト	1,505,844	4.6	97.4		
4(5)	染料・塗料・合成樹脂・その他化学工業製品	431,833	6.2	97.1	4(4)	石 炭	1,446,391	4.5	96.6		
5(8)	再 利 用 資 材	382,175	5.5	110.8	5(7)	鋼 材	1,209,504	3.7	107.6		
6(6)	金 属 く ず	361,900	5.2	84.6	6(5)	コ ー ク ス	1,181,866	3.6	94.4		
7(9)	ゴ ム 製 品	298,805	4.3	89.8	7(6)	砂 利 ・ 砂	901,126	2.8	72.9		
8(7)	非 金 属 鉱 物	284,360	4.1	70.5	8(8)	重 油	280,613	0.9	92.4		
9(11)	産 業 機 械	267,392	3.8	124.4	9(9)	化 学 薬 品	251,070	0.8	87.1		
10(16)	完 成 自 動 車	211,425	3.0	282.4	10(11)	水	209,508	0.6	101.0		
	そ の 他	1,295,951	18.6	71.8		そ の 他	1,265,521	3.9	101.9		
	合 計	6,966,531	100.0	92.6		合 計	32,396,770	100.0	100.2		
輸 入	順位	品 種	数量	構成比	前年比	移 入	順位	品 種	数量	構成比	前年比
	1(1)	石 炭	8,448,970	32.9	89.7		1(1)	完 成 自 動 車	21,799,003	62.3	101.5
2(2)	鉄 鉱 石	6,622,895	25.8	95.7	2(2)	鋼 材	3,959,399	11.3	113.2		
3(3)	LNG(液化天然ガス)	4,619,039	18.0	123.2	3(3)	石 油 製 品	1,309,390	3.7	97.4		
4(4)	非 金 属 鉱 物	636,700	2.5	102.6	4(5)	石 灰 石	1,159,194	3.3	100.8		
5(6)	自 動 車 部 品	564,909	2.2	128.9	5(4)	自 動 車 部 品	1,158,035	3.3	97.6		
6(5)	化 学 薬 品	528,509	2.1	107.6	6(6)	非 金 属 鉱 物	761,220	2.2	95.5		
7(8)	鉄 鋼	302,231	1.2	107.8	7(8)	砂 利 ・ 砂	641,926	1.8	135.9		
8(10)	染料・塗料・合成樹脂・その他化学工業製品	257,543	1.0	111.0	8(7)	化 学 薬 品	556,452	1.6	104.3		
9(7)	コ ー ク ス	248,000	1.0	66.0	9(10)	コ ー ク ス	409,590	1.2	99.9		
10(11)	金 属 製 品	239,101	0.9	114.2	10(12)	セ メ ン ト	389,998	1.1	111.5		
	そ の 他	3,250,114	12.6	94.3		そ の 他	2,871,988	8.2	88.8		
	合 計	25,718,011	100.0	98.2		合 計	35,016,195	100.0	101.6		

()内は前年順位

1. 1.1 海上出入貨物品種別表

	合 計						外 国		
	計	前年比	輸移出	前年比	輸移入	前年比	計	前年比	輸出
合 計	100,097,507	99.6	39,363,301	98.7	60,734,206	100.1	32,684,542	96.9	6,966,531
1 農水産品	608,773	88.8	56,198	87.9	552,575	88.9	387,084	96.7	41,964
1 小麦	7,850	58.7	2,795	89.6	5,055	49.3	1,090	441.3	-
2 米	35,981	131.0	6,356	91.4	29,625	144.4	13,065	158.4	-
3 どうもろこし	236,134	80.4	-	-	236,134	80.8	105,980	86.9	-
4 豆類	24,115	129.6	251	363.8	23,864	128.7	22,590	145.9	251
5 その他雑穀	26,249	50.0	1,104	515.9	25,145	48.1	4,652	43.9	1,104
6 野菜・果物	96,312	102.1	2,628	194.4	93,684	100.8	80,113	102.7	733
7 綿花	-	-	-	-	-	-	-	-	-
8 その他農産品	52,855	87.3	21,855	78.7	31,000	94.6	50,071	87.0	21,832
9 羊毛	-	-	-	-	-	-	-	-	-
10 その他畜産品	28,860	81.8	15,376	90.4	13,484	73.8	25,085	83.3	15,082
11 水産品	100,417	112.0	5,833	98.4	94,584	112.9	84,438	108.3	2,962
2 林産品	267,638	98.9	19,086	104.8	248,552	98.5	198,863	102.1	1,006
12 原木	15,213	84.6	970	46.3	14,243	89.7	13,178	92.2	960
13 製材	16,081	148.7	65	8.6	16,016	159.3	6,369	351.7	-
14 樹脂類	221,640	94.5	12,991	86.5	208,649	95.0	171,191	99.3	46
15 木材チップ	5,727	592.2	4,600	-	1,127	116.5	1,127	134.6	-
16 その他林産品	1,280	191.0	460	200.0	820	186.4	820	213.0	-
17 薪炭	7,697	137.3	-	-	7,697	139.9	6,178	122.3	-
3 鉱産品	21,476,970	89.2	2,791,040	75.1	18,685,930	91.8	16,167,528	88.3	298,654
18 石炭	10,010,852	90.8	1,458,391	97.3	8,552,461	89.7	8,460,970	89.8	12,000
19 鉄鉱石	6,668,913	94.7	1,170	91.4	6,667,743	94.7	6,622,895	95.7	-
20 金属鉱	25,502	85.4	3,325	170.4	22,177	79.5	17,366	94.0	690
21 砂利・砂	1,549,870	90.3	901,278	72.8	648,592	135.5	6,818	101.6	152
22 石材	174,290	122.2	1,398	85.5	172,892	122.6	124,499	92.1	1,397
23 原油	-	-	-	-	-	-	-	-	-
24 りん鉱石	-	-	-	-	-	-	-	-	-
25 石灰石	1,162,365	98.2	3,060	96.7	1,159,305	98.2	111	0.4	-
26 原塩	67,475	99.8	2,635	218.9	64,840	97.6	13,809	85.2	55
27 非金属鉱物	1,817,703	94.3	419,783	82.3	1,397,920	98.6	921,060	90.0	284,360
4 金属機械工業品	58,627,133	103.1	29,591,340	102.6	29,035,793	103.5	5,833,906	107.3	3,959,083
28 鉄鋼	491,405	107.2	134,631	119.9	356,774	103.1	354,941	104.7	52,710
29 鋼材	6,939,976	109.6	2,759,108	104.7	4,180,868	113.1	1,771,073	103.5	1,549,604
30 非鉄金属	432,756	125.0	165,576	107.7	267,180	138.8	393,359	131.7	164,099
31 金属製品	1,734,836	96.3	1,427,154	94.6	307,682	105.3	1,626,886	96.6	1,387,785
32 鉄道車両	285	68.2	86	50.0	199	80.9	203	71.0	86
33 完成自動車	43,673,657	101.9	21,874,215	102.4	21,799,442	101.5	211,864	278.8	211,425
34 その他輸送用車両	5,470	72.8	5,034	82.1	436	31.6	960	228.0	524
35 二輪自動車	6,180	65.8	5,646	65.2	534	72.7	6,110	65.8	5,646
36 自動車部品	1,994,509	103.0	271,565	87.0	1,722,944	106.0	759,802	111.2	194,893
37 その他輸送機械	2,512,304	104.1	2,484,761	104.7	27,543	70.3	20,470	98.5	2,224
38 産業機械	469,896	112.4	287,900	122.8	181,996	99.2	394,091	112.7	267,392
39 電気機械	294,652	114.8	131,063	117.0	163,589	113.2	225,223	114.2	79,052
40 測量・光学・医療用機械	67,655	107.0	43,285	122.2	24,370	87.5	65,556	106.1	42,327
41 事務用機器	1,702	68.2	94	19.6	1,608	79.8	1,518	60.8	94
42 その他機械	1,850	203.5	1,222	361.5	628	110.0	1,850	203.5	1,222
5 化学工業品	14,902,134	103.6	4,913,552	95.3	9,988,582	108.3	7,571,926	111.9	1,297,701
43 陶磁器	39,237	100.7	6,301	132.8	32,936	96.3	36,774	97.3	4,565
44 セメント	1,911,222	100.1	1,510,614	97.4	400,608	112.2	15,380	117.9	4,770
45 ガラス類	82,516	94.9	29,121	81.5	53,395	104.3	52,172	90.1	25,404
46 窯業品	182,220	87.1	65,391	75.5	116,829	95.3	148,957	82.1	44,446
47 重油	674,843	84.8	280,613	92.4	394,230	80.2	22,000	72.0	-
48 石油製品	1,531,680	98.2	84,144	91.6	1,447,536	98.7	147,609	111.6	9,463
49 LNG(液化天然ガス)	4,704,325	122.2	85,286	84.4	4,619,039	123.2	4,619,039	123.2	-
50 LPG(液化石油ガス)	65,572	125.8	6,620	229.5	58,952	119.7	300	17.1	199
51 その他石油製品	248,235	116.6	72,036	74.0	176,199	152.5	142,853	174.9	8,442
52 コークス	2,018,294	91.2	1,360,704	95.3	657,590	83.7	426,838	77.4	178,838
53 石炭製品	529,476	103.7	130,277	132.7	399,199	96.8	103,102	97.0	87,287
54 化学薬品	1,831,332	101.5	746,371	95.7	1,084,961	105.8	1,023,810	104.2	495,301
55 化学肥料	274,279	86.7	70,006	75.9	204,273	91.1	143,716	89.4	7,153
56 染料・塗料・合成樹脂・その他化学工業品	808,903	98.7	466,068	96.1	342,835	102.3	689,376	101.9	431,833
6 雑工業品	848,950	94.6	384,151	91.4	464,799	97.4	395,467	89.5	119,361
57 織・ハルブ	204,950	81.1	55,443	55.9	149,507	97.3	43,509	53.6	18,494
58 糸及び紡績半製品	82,685	99.5	74,853	103.8	7,832	71.5	82,481	100.2	74,712
59 その他繊維工業品	22,424	115.5	6,937	135.2	15,487	108.5	21,845	113.8	6,797
60 砂糖	152,299	117.8	3,487	127.8	148,812	117.6	122,966	115.4	1,423
61 製造食品	126,407	80.3	13,345	92.7	113,062	79.1	103,028	80.0	6,513
62 飲料	36,746	107.9	11,117	104.8	25,629	109.3	7,707	79.7	1,961
63 水	212,431	100.7	209,684	101.1	2,747	75.9	2,923	80.7	176
64 たばこ	9,213	104.7	9,213	104.7	-	-	9,213	104.7	9,213
65 その他食料工業品	1,795	108.0	72	-	1,723	103.7	1,795	108.0	72
7 雑工業品	1,049,290	89.8	535,070	85.8	514,220	94.3	788,672	92.2	359,754
66 かん具	2,920	105.8	105	140.0	2,815	104.8	2,806	108.3	103
67 衣服・身廻品・はきもの	85,406	91.1	12,457	111.7	72,949	88.3	83,058	90.6	12,409
68 文房具・運動娯楽用品・楽器	53,162	96.3	7,937	137.5	45,225	91.5	44,985	94.5	6,553
69 家具・装飾品	223,111	98.9	39,791	123.3	183,320	94.8	188,021	97.0	26,348
70 その他日用品	26,046	85.6	10,516	73.2	15,530	96.7	23,805	91.8	9,470
71 ゴム製品	528,263	83.1	446,933	82.5	81,330	86.9	344,023	89.1	298,805
72 木製品	82,280	93.1	12,594	101.5	69,686	91.7	66,972	86.7	2,014
73 その他製造工業品	48,102	130.3	4,737	88.9	43,365	137.2	35,002	115.2	4,052
8 特殊品	2,316,619	107.3	1,072,864	104.6	1,243,755	109.8	1,341,096	102.6	889,008
74 金属くず	715,967	104.8	387,237	84.8	328,730	145.3	471,251	93.0	361,900
75 再利用資材	469,950	108.5	442,117	110.9	27,833	81.3	387,811	111.2	382,175
76 動植物性製造飼料	312,610	118.9	17,049	107.5	295,561	119.6	200,716	122.1	6,602
77 廃棄物	34,824	81.9	445	108.3	34,379	81.7	899	74.1	445
78 廃土砂	135,764	104.4	23,449	-	112,315	86.3	-	-	-
79 輸送用容器	327,330	105.1	182,345	131.1	144,985	84.1	244,815	103.2	125,788
80 取合せ品	320,174	108.1	20,222	133.6	299,952	106.7	35,604	73.3	12,098
9 分類不能のもの	-	-	-	-	-	-	-	-	-
81 分類不能のもの	-	-	-	-	-	-	-	-	-

(単位:トン・%)

貿易		内国貿易									
前年比	輸入	前年比	計	前年比	移出	前年比	移入	前年比			
92.6	25,718,011	98.2	67,412,965	100.9	32,396,770	100.2	35,016,195	101.6	合計		
78.8	345,120	99.5	221,689	77.7	14,234	133.8	207,455	75.5	1	農水産品 小計	
-	1,090	441.3	6,760	51.5	2,795	89.6	3,965	39.6	1	麦	
-	13,065	248.1	22,916	119.2	6,356	159.9	16,560	108.6	2	米	
-	105,980	86.9	130,154	75.8	-	-	130,154	76.5	3	とうもろこし	
363.8	22,339	144.9	1,525	48.7	-	-	1,525	48.7	4	豆類	
515.9	3,548	34.1	21,597	51.5	-	-	21,597	51.5	5	その他雑穀	
81.0	79,380	102.9	16,199	99.3	1,895	423.9	14,304	90.2	6	野菜・果物	
-	-	-	-	-	-	-	-	-	7	綿花	
78.7	28,239	94.8	2,784	92.9	23	104.5	2,761	92.8	8	その他農産品	
-	-	-	-	-	-	-	-	-	9	羊毛	
90.3	10,003	74.6	3,775	73.0	294	96.7	3,481	71.5	10	その他畜産品	
63.6	81,476	111.2	15,979	136.1	2,871	225.4	13,108	125.2	11	水産品	
112.9	197,857	102.1	68,775	90.6	18,080	104.4	50,695	86.6	2	林産品 小計	
139.5	12,218	89.8	2,035	55.3	10	0.7	2,025	88.9	12	原木	
-	6,369	351.7	9,712	107.9	65	8.6	9,647	117.1	13	製材	
47.4	171,145	99.4	50,449	81.1	12,945	86.7	37,504	79.3	14	樹脂類	
-	1,127	134.6	4,600	3538.5	4,600	-	-	-	15	木材チップ	
-	820	213.0	460	161.4	460	200.0	-	-	16	その他林産品	
-	6,178	124.9	1,519	273.2	-	-	1,519	273.2	17	薪炭	
34.4	15,868,874	90.9	5,309,442	92.1	2,492,386	87.4	2,817,056	96.8	3	鉱産品 小計	
800.0	8,448,970	89.7	1,549,882	96.5	1,446,391	96.6	103,491	95.4	18	石炭	
-	6,622,895	95.7	46,018	39.1	1,170	91.4	44,848	38.6	19	鉄鉱石	
526.7	16,676	90.9	8,136	71.4	2,635	144.8	5,501	57.5	20	金属鉱	
21.9	6,666	110.8	1,543,052	90.3	901,126	72.9	641,926	135.9	21	砂利・砂	
85.4	123,102	92.2	49,791	663.0	1	-	49,790	663.0	22	石材	
-	-	-	-	-	-	-	-	-	23	原油	
-	-	-	-	-	-	-	-	-	24	りん鉱石	
-	111	0.4	1,162,254	100.8	3,060	96.7	1,159,194	100.8	25	石灰石	
161.8	13,754	85.0	53,666	104.4	2,580	220.5	51,086	101.7	26	原塩	
70.5	636,700	102.6	896,643	99.2	135,423	127.0	761,220	95.5	27	非金属鉱物	
103.0	1,874,823	117.8	52,793,227	102.6	25,632,257	102.5	27,160,970	102.7	4	金属機械工業品 小計	
89.6	302,231	107.8	136,464	114.5	81,921	153.2	54,543	83.1	28	鉄鋼	
102.6	221,469	110.7	5,168,903	111.8	1,209,504	107.6	3,959,399	113.2	29	鋼材	
108.8	229,260	155.1	39,397	82.9	1,477	50.8	37,920	85.0	30	非鉄金属	
94.0	239,101	114.2	107,950	93.0	39,369	118.2	68,581	82.9	31	金属製品	
50.0	117	102.6	82	62.1	-	-	82	62.1	32	鉄道車両	
282.4	439	39.0	43,461,793	101.6	21,662,790	101.8	21,799,003	101.5	33	完成自動車	
174.7	436	360.3	4,510	63.6	4,510	77.4	-	-	34	その他輸送用車両	
65.2	464	73.5	70	67.3	-	-	70	67.3	35	二輪自動車	
79.6	564,909	128.9	1,234,707	98.5	76,672	113.8	1,158,035	97.6	36	自動車部品	
150.9	18,246	94.5	2,491,834	104.1	2,482,537	104.6	9,297	46.8	37	その他輸送機械	
124.4	126,699	94.2	75,805	110.8	20,508	105.4	55,297	113.0	38	産業機械	
116.2	146,171	113.1	69,429	117.0	52,011	118.1	17,418	113.7	39	電気機械	
123.8	23,229	84.1	2,099	144.2	958	78.1	1,141	496.1	40	測量・光学・医療用機械	
19.6	1,424	70.6	184	-	-	-	184	-	41	事務用機器	
361.5	628	110.0	-	-	-	-	-	-	42	その他機械	
96.7	6,274,225	115.7	7,330,208	96.3	3,615,851	94.7	3,714,357	97.8	5	化学工業品 小計	
115.0	32,209	95.3	2,463	207.8	1,736	223.4	727	178.2	43	陶磁器	
82.6	10,610	145.9	1,895,842	100.0	1,505,844	97.4	389,998	111.5	44	セメント	
76.6	26,768	108.2	30,344	104.6	3,717	144.9	26,627	100.7	45	ガラス類	
67.4	104,511	90.4	33,263	120.3	20,945	101.5	12,318	175.3	46	窯業品	
-	22,000	72.0	652,843	85.3	280,613	92.4	372,230	80.7	47	重油	
109.2	138,146	111.8	1,384,071	97.0	74,681	89.8	1,309,390	97.4	48	石油製品	
-	4,619,039	123.2	85,286	84.4	85,286	84.4	-	-	49	LNG(液化天然ガス)	
56.9	101	7.2	65,272	129.6	6,421	253.3	58,851	123.0	50	LPG(液化石油ガス)	
88.8	134,411	186.3	105,382	80.3	63,594	72.4	41,788	96.2	51	その他石油製品	
101.8	248,000	66.0	1,591,456	95.7	1,181,866	94.4	409,590	99.9	52	コークス	
97.1	15,815	96.9	426,374	105.5	42,990	520.9	383,384	96.8	53	石炭製品	
100.8	528,509	107.6	807,522	98.3	251,070	87.1	556,452	104.3	54	化学薬品	
56.4	136,563	92.3	130,563	83.9	62,853	79.1	67,710	88.9	55	化学肥料	
97.1	257,543	111.0	119,527	83.5	34,235	85.3	85,292	82.8	56	染料・塗料・合成樹脂・その他化学工業品	
78.6	276,106	95.2	453,483	99.5	264,790	98.6	188,693	100.8	6	軽工業品 小計	
34.2	25,015	92.7	181,441	94.0	36,949	82.1	124,492	98.3	57	織・バルブ	
104.5	7,769	71.8	204	26.6	141	22.3	63	46.3	58	糸及び紡績半製品	
134.2	15,048	106.5	579	269.3	140	215.4	439	292.7	59	その他繊維工業品	
114.7	121,543	115.4	29,333	129.1	2,064	138.8	27,269	128.4	60	砂糖	
90.9	96,515	79.4	23,379	81.9	6,832	94.4	16,547	77.7	61	製造食品	
50.5	5,746	99.4	29,039	119.1	9,156	136.3	19,883	112.5	62	飲料	
-	2,747	75.9	209,508	101.0	209,508	101.0	-	-	63	水	
104.7	-	-	-	-	-	-	-	-	64	たばこ	
-	1,723	103.7	-	-	-	-	-	-	65	その他食料工業品	
92.6	428,918	91.8	260,618	83.2	175,316	74.6	85,302	108.9	7	雑工業品 小計	
149.3	2,703	107.1	114	67.5	2	33.3	112	68.7	66	かん具	
111.5	70,649	87.7	2,348	109.6	48	252.6	2,300	108.3	67	衣服・身廻品・はきもの	
120.9	38,432	91.1	8,177	107.4	1,384	392.1	6,793	93.6	68	文房具・運動娯楽用品・楽器	
136.0	161,673	92.6	35,090	110.5	13,443	104.2	21,647	114.7	69	家具装備品	
83.0	14,335	98.7	2,241	50.0	1,046	35.4	1,195	78.3	70	その他日用品	
89.8	45,218	84.9	184,240	73.8	148,128	70.8	36,112	89.5	71	ゴム製品	
48.9	64,958	88.8	15,308	137.8	10,580	127.6	4,728	167.7	72	木製品	
101.8	30,950	117.2	13,100	200.4	685	50.9	12,415	239.1	73	その他製造工業品	
101.2	452,088	105.5	975,523	114.5	183,856	124.7	791,667	112.3	8	特殊品 小計	
84.6	109,351	137.9	244,716	138.9	25,337	86.8	219,379	149.3	74	金属くず	
110.8	5,636	154.9	82,139	97.3	59,942	111.4	22,197	72.6	75	再利用資材	
118.0	194,114	122.3	111,894	113.5	10,447	101.8	101,447	114.9	76	動植物性製造飼料	
108.3	454	56.6	33,925	82.2	-	-	33,925	82.2	77	廃棄物	
-	-	-	135,764	104.4	23,449	-	112,315	86.3	78	廃土砂	
138.4	119,027	81.3	82,515	111.1	56,557	117.2	25,958	99.6	79	輸送用容器	
132.1	23,506	59.6	284,570	114.9	8,124	135.8	276,446	114.4	80	取合せ品	
-	-	-	-	-	-	-	-	-	9	分類不能のもの 小計	
-	-	-	-	-	-	-	-	-	81	分類不能のもの	

1.12 海上出入貨物年次表

(単位：トン・%)

区分 年次	合 計				外 国 貿 易			内 国 貿 易				
	計		輸出	輸入	計		輸出	輸入	計		移出	移入
		前年比				前年比				前年比		
昭和55	91,858,906	103.0	39,779,583	52,079,323	29,744,677	106.5	7,566,706	22,177,971	62,114,229	101.4	32,212,877	29,901,352
56	87,666,546	95.4	37,098,371	50,568,175	28,465,702	95.7	6,121,917	22,343,785	59,200,844	95.3	30,976,454	28,224,390
57	86,773,993	99.0	36,154,856	50,619,137	27,550,262	96.8	5,463,672	22,086,590	59,223,731	100.0	30,691,184	28,532,547
58	86,595,825	99.8	35,763,893	50,831,932	28,925,521	105.0	5,593,427	23,332,094	57,670,304	97.4	30,170,466	27,499,838
59	93,276,958	107.7	37,546,559	55,730,399	32,337,487	111.8	5,490,972	26,846,515	60,939,471	105.7	32,055,587	28,883,884
60	92,009,901	98.6	37,354,499	54,655,402	30,317,163	93.8	5,244,146	25,073,017	61,692,738	101.2	32,110,353	29,582,385
61	90,075,151	97.9	35,685,179	54,389,972	29,931,229	98.7	5,057,924	24,873,305	60,143,922	97.5	30,627,255	29,516,667
62	88,640,125	98.4	34,546,891	54,093,234	29,514,679	98.6	4,669,248	24,845,431	59,125,446	98.3	29,877,643	29,247,803
63	93,792,850	105.8	35,494,782	58,298,068	32,422,563	109.9	5,053,100	27,369,463	61,370,287	103.8	30,441,682	30,928,605
平成元	91,503,982	97.6	36,559,740	54,944,242	25,701,845	79.3	4,360,211	21,341,634	65,802,137	107.2	32,199,529	33,602,608
2	95,189,990	104.0	37,886,762	57,303,228	28,031,192	109.1	4,167,072	23,864,120	67,158,798	102.1	33,719,690	33,439,108
3	98,679,697	103.7	39,558,001	59,121,696	29,172,480	104.1	4,916,974	24,255,506	69,507,217	103.5	34,641,027	34,866,190
4	95,830,652	97.1	39,123,551	56,707,101	28,073,164	96.2	5,082,878	22,990,286	67,757,488	97.5	34,040,673	33,716,815
5	93,096,958	97.1	37,185,816	55,911,142	29,264,533	104.2	5,671,759	23,592,774	63,832,425	94.2	31,514,057	32,318,368
6	92,412,589	99.3	36,431,349	55,981,240	29,625,635	101.2	6,024,073	23,601,562	62,786,954	98.4	30,407,276	32,379,678
7	97,103,630	105.1	38,168,331	58,935,299	32,491,927	109.7	7,217,184	25,274,743	64,611,703	102.9	30,951,147	33,660,556
8	98,273,746	101.2	37,121,115	61,152,631	30,625,299	94.3	6,358,077	24,267,222	67,648,447	104.7	30,763,038	36,885,409
9	96,426,206	98.1	37,211,621	59,214,585	30,110,198	98.3	6,122,138	23,988,060	66,316,008	98.0	31,089,483	35,226,525
10	87,345,825	90.6	33,073,232	54,272,593	28,254,799	93.8	5,157,759	23,097,040	59,091,026	89.1	27,915,473	31,175,553
11	86,331,889	98.8	33,694,149	52,637,740	27,584,460	97.6	5,106,385	22,478,075	58,747,429	99.4	28,587,764	30,159,665
12	93,454,205	108.2	36,349,713	57,104,492	31,731,614	115.0	5,949,914	25,781,700	61,722,591	105.1	30,399,799	31,322,792
13	86,409,024	92.5	32,902,279	53,506,745	28,719,188	90.5	5,012,038	23,707,150	57,689,836	93.5	27,890,241	29,799,595
14	85,342,506	98.8	32,826,003	52,516,503	28,776,158	100.2	6,331,105	22,445,053	56,566,348	98.1	26,494,898	30,071,450
15	88,889,967	104.2	34,257,728	54,632,239	30,512,442	106.0	6,870,969	23,641,473	58,377,525	103.2	27,386,759	30,990,766
16	93,731,869	105.4	36,265,683	57,466,186	32,131,679	105.3	7,439,900	24,691,779	61,600,190	105.5	28,825,783	32,774,407
17	101,705,300	108.5	40,437,825	61,267,475	31,411,740	97.8	6,782,180	24,629,560	70,293,560	114.1	33,655,645	36,637,915
18	109,723,953	107.9	46,957,541	62,766,412	31,783,339	101.2	7,329,809	24,453,530	77,940,614	110.9	39,627,732	38,312,882
19	114,350,004	104.2	48,040,263	66,309,741	33,774,323	106.3	7,225,969	26,548,354	80,575,681	103.4	40,814,294	39,761,387
20	109,367,359	95.6	45,328,066	64,039,293	31,153,822	92.2	6,574,476	24,579,346	78,213,537	97.1	38,753,590	39,459,947
21	86,744,847	79.3	36,356,783	50,388,064	24,357,006	78.2	5,602,340	18,754,666	62,387,841	79.8	30,754,443	31,633,398
22	98,844,428	113.9	40,467,180	58,377,248	30,533,899	125.4	6,772,587	23,761,312	68,310,529	109.5	33,694,593	34,615,936
23	99,979,308	101.1	40,666,909	59,312,399	31,743,432	104.0	6,829,966	24,913,466	68,235,876	99.9	33,836,943	34,398,933
24	98,840,506	98.9	39,492,851	59,347,655	32,622,477	102.8	6,949,665	25,672,812	66,218,029	97.0	32,543,186	33,674,843
25	100,526,997	101.7	39,874,357	60,652,640	33,715,673	103.4	7,526,127	26,189,546	66,811,324	100.9	32,348,230	34,463,094
26	100,097,507	99.6	39,363,301	60,734,206	32,684,542	96.9	6,966,531	25,718,011	67,412,965	100.9	32,396,770	35,016,195

コンテナ貨物

コンテナ貨物は海上出入貨物の内数である。

1.13 コンテナ個数(実個数)

(単位:個)

		26年		25年		増減	対前年比 (%)
			構成比(%)		構成比(%)		
合計		328,171	100.0	331,795	100.0	-3,624	98.9
輸移出		164,375	50.1	166,112	50.1	-1,737	99.0
輸移入		163,796	49.9	165,683	49.9	-1,887	98.9
A. 国際コンテナ (フィーダーを含む) (C+E)	合計	305,006	92.9	303,319	91.4	1,687	100.6
	輸出	156,216	47.6	158,383	47.7	-2,167	98.6
	輸入	148,790	45.3	144,936	43.7	3,854	102.7
B. 国内コンテナ (フィーダーを除く) (D-E)	合計	23,165	7.1	28,476	8.6	-5,311	81.3
	移出	8,159	2.5	7,729	2.3	430	105.6
	移入	15,006	4.6	20,747	6.3	-5,741	72.3
C. 外国貿易 (ダイレクト)	合計	289,232	88.1	285,122	85.9	4,110	101.4
	輸出	146,825	44.7	147,580	44.5	-755	99.5
	輸入	142,407	43.4	137,542	41.5	4,865	103.5
D. 内国貿易	合計	38,939	11.9	46,673	14.1	-7,734	83.4
	移出	17,550	5.3	18,532	5.6	-982	94.7
	移入	21,389	6.5	28,141	8.5	-6,752	76.0
E. フィーダー (内国貿易の内数)	合計	15,774	4.8	18,197	5.5	-2,423	86.7
	輸出	9,391	2.9	10,803	3.3	-1,412	86.9
	輸入	6,383	1.9	7,394	2.2	-1,011	86.3

国際コンテナ:外国貿易とフィーダーを加えたもの。北九州港における実質的外国貿易貨物量である。

フィーダー:本線輸送に対する支線輸送。国内の他の港湾で中継され、外国の港湾との間で取り引きされる貨物をいう。内国貿易の内数。

国内コンテナ:内国貿易からフィーダーを差し引いたもの。北九州港における純粋な内国貿易貨物量である。

実入コンテナ・空コンテナの合計値

1.14 実入コンテナ個数(20フィート換算個数)

(単位:TEU)

		26年		25年		増減	対前年比 (%)
			構成比(%)		構成比(%)		
合計		365,197	100.0	360,597	100.0	4,600	101.3
輸移出		164,798	45.1	166,813	46.3	-2,015	98.8
輸移入		200,399	54.9	193,784	53.7	6,615	103.4
A. 国際コンテナ (フィーダーを含む) (C+E)	合計	361,065	98.9	354,842	98.4	6,223	101.8
	輸出	163,680	44.8	165,614	45.9	-1,934	98.8
	輸入	197,385	54.0	189,228	52.5	8,157	104.3
B. 国内コンテナ (フィーダーを除く) (D-E)	合計	4,132	1.1	5,755	1.6	-1,623	71.8
	移出	1,118	0.3	1,199	0.3	-81	93.2
	移入	3,014	0.8	4,556	1.3	-1,542	66.2
C. 外国貿易 (ダイレクト)	合計	337,072	92.3	326,232	90.5	10,840	103.3
	輸出	149,510	40.9	148,662	41.2	848	100.6
	輸入	187,562	51.4	177,570	49.2	9,992	105.6
D. 内国貿易	合計	28,125	7.7	34,365	9.5	-6,240	81.8
	移出	15,288	4.2	18,151	5.0	-2,863	84.2
	移入	12,837	3.5	16,214	4.5	-3,377	79.2
E. フィーダー (内国貿易の内数)	合計	23,993	6.6	28,610	7.9	-4,617	83.9
	輸出	14,170	3.9	16,952	4.7	-2,782	83.6
	輸入	9,823	2.7	11,658	3.2	-1,835	84.3

国際コンテナ:外国貿易とフィーダーを加えたもの。北九州港における実質的外国貿易貨物量である。

フィーダー:本線輸送に対する支線輸送。国内の他の港湾で中継され、外国の港湾との間で取り引きされる貨物をいう。内国貿易の内数。

国内コンテナ:内国貿易からフィーダーを差し引いたもの。北九州港における純粋な内国貿易貨物量である。

1.15 国際コンテナ貨物相手国・地域ベスト10

(単位:TEU・トン・%)

	20フィート換算個数					貨物トン数				
	順位	仕向仕出国・地域	数量	構成比	前年比	順位	仕向仕出国・地域	数量	構成比	前年比
合計	1(1)	中国	175,893	39.1	104.4	1(1)	中国	2,674,175	35.4	103.3
	2(2)	韓国	116,537	25.9	93.8	2(2)	韓国	1,729,990	22.9	97.3
	3(3)	台湾	74,183	16.5	107.4	3(3)	台湾	1,493,998	19.8	110.7
	4(4)	中国(ホンコン)	33,345	7.4	96.6	4(4)	中国(ホンコン)	624,530	8.3	97.6
	5(5)	タイ	19,789	4.4	102.4	5(5)	タイ	411,157	5.4	97.4
	6(6)	ベトナム	6,785	1.5	106.7	6(7)	ベトナム	115,542	1.5	112.0
	7(8)	フィリピン	6,083	1.4	112.5	7(6)	シンガポール	102,734	1.4	78.5
	8(7)	シンガポール	4,319	1.0	79.2	8(9)	フィリピン	89,993	1.2	117.2
	9(9)	インドネシア	3,088	0.7	69.6	9(8)	インドネシア	62,930	0.8	71.9
	10(14)	マレーシア	1,856	0.4	196.2	10(14)	マレーシア	37,179	0.5	203.5
		その他	8,078	1.8	103.6		その他	204,367	2.7	104.7
	合計	449,956	100.0	100.9		合計	7,546,595	100.0	102.1	
輸出	順位	仕向国・地域	数量	構成比	前年比	順位	仕向国・地域	数量	構成比	前年比
	1(1)	中国	82,187	35.6	100.4	1(1)	中国	927,188	26.6	97.3
	2(2)	韓国	61,213	26.5	94.8	2(3)	台湾	889,101	25.5	110.4
	3(3)	台湾	44,224	19.2	106.7	3(2)	韓国	785,408	22.5	96.3
	4(4)	中国(ホンコン)	18,023	7.8	94.6	4(4)	中国(ホンコン)	346,717	9.9	97.1
	5(5)	タイ	8,105	3.5	102.9	5(5)	タイ	174,187	5.0	93.8
	6(6)	ベトナム	3,288	1.4	87.8	6(8)	ベトナム	58,567	1.7	91.9
	7(7)	インドネシア	2,539	1.1	71.5	7(7)	シンガポール	58,312	1.7	90.2
	8(8)	シンガポール	2,523	1.1	85.8	8(6)	インドネシア	50,328	1.4	73.1
	9(9)	フィリピン	2,221	1.0	114.7	9(10)	フィリピン	44,863	1.3	116.7
	10(10)	南アフリカ	1,402	0.6	78.7	10(9)	南アフリカ	30,740	0.9	79.9
	その他	4,981	2.2	113.9		その他	119,379	3.4	112.2	
	合計	230,706	100.0	98.9		合計	3,484,790	100.0	99.6	
輸入	順位	仕出国・地域	数量	構成比	前年比	順位	仕出国・地域	数量	構成比	前年比
	1(1)	中国	93,706	42.7	108.3	1(1)	中国	1,746,987	43.0	106.8
	2(2)	韓国	55,324	25.2	92.7	2(2)	韓国	944,582	23.3	98.2
	3(3)	台湾	29,959	13.7	108.3	3(3)	台湾	604,897	14.9	111.2
	4(4)	中国(ホンコン)	15,322	7.0	99.1	4(4)	中国(ホンコン)	277,813	6.8	98.3
	5(5)	タイ	11,684	5.3	102.0	5(5)	タイ	236,970	5.8	100.3
	6(6)	フィリピン	3,862	1.8	111.2	6(7)	ベトナム	56,975	1.4	144.5
	7(7)	ベトナム	3,497	1.6	133.8	7(8)	フィリピン	45,130	1.1	117.6
	8(8)	シンガポール	1,796	0.8	71.5	8(6)	シンガポール	44,422	1.1	67.0
	9(13)	マレーシア	877	0.4	348.0	9(15)	マレーシア	19,025	0.5	376.3
	10(11)	フランス	690	0.3	213.6	10(13)	フランス	16,288	0.4	216.7
	その他	2,533	1.2	87.4		その他	68,716	1.7	92.1	
	合計	219,250	100.0	103.0		合計	4,061,805	100.0	104.4	

()内は前年順位

個数・トン数とも外国貿易貨物とフィーダー貨物の合計

個数は実入コンテナ・空コンテナの合計値

1.16 国際コンテナ貨物品種別ベスト10

(単位:TEU・トン・%)

		20フィート換算個数					貨物トン数				
	順位	品 種	数量	構成比	前年比	順位	品 種	数量	構成比	前年比	
合 計	1(1)	自 動 車 部 品	63,087	17.5	104.8	1(1)	化 学 薬 品	888,956	11.8	101.5	
	2(2)	化 学 薬 品	30,376	8.4	103.1	2(2)	自 動 車 部 品	875,534	11.6	104.6	
	3(4)	染料・塗料・合成樹脂・その他化学工業品	27,391	7.6	104.0	3(3)	染料・塗料・合成樹脂・その他化学工業品	696,751	9.2	103.6	
	4(3)	ゴ ム 製 品	23,190	6.4	81.8	4(4)	ゴ ム 製 品	404,754	5.4	79.8	
	5(5)	産 業 機 械	22,455	6.2	108.4	5(5)	再 利 用 資 材	396,131	5.2	111.9	
	6(6)	輸 送 用 容 器	16,779	4.6	100.6	6(8)	非 鉄 金 属	363,244	4.8	135.2	
	7(7)	家 具 装 備 品	16,506	4.6	100.3	7(6)	産 業 機 械	356,598	4.7	106.5	
	8(8)	再 利 用 資 材	16,455	4.6	112.1	8(7)	鋼 材	318,925	4.2	117.9	
	9(9)	電 気 機 械	14,837	4.1	111.6	9(9)	輸 送 用 容 器	245,268	3.3	103.2	
	10(12)	非 鉄 金 属	11,095	3.1	131.8	10(13)	電 気 機 械	226,639	3.0	112.8	
			そ の 他	118,894	32.9	98.9		そ の 他	2,773,795	36.8	98.0
		合 計	361,065	100.0	101.8		合 計	7,546,595	100.0	102.1	
輸 出	1(1)	ゴ ム 製 品	19,956	12.2	81.3	1(1)	化 学 薬 品	565,550	16.2	100.8	
	2(3)	化 学 薬 品	19,928	12.2	103.2	2(3)	染料・塗料・合成樹脂・その他化学工業品	440,489	12.6	98.8	
	3(4)	染料・塗料・合成樹脂・その他化学工業品	17,829	10.9	99.8	3(4)	再 利 用 資 材	390,495	11.2	111.4	
	4(2)	自 動 車 部 品	16,835	10.3	78.2	4(2)	ゴ ム 製 品	361,564	10.4	79.5	
	5(5)	再 利 用 資 材	16,186	9.9	111.8	5(6)	鋼 材	273,292	7.8	119.7	
	6(6)	産 業 機 械	14,691	9.0	112.9	6(5)	自 動 車 部 品	243,222	7.0	78.8	
	7(7)	鋼 材	8,662	5.3	119.5	7(7)	産 業 機 械	229,524	6.6	111.6	
	8(8)	輸 送 用 容 器	8,305	5.1	125.7	8(8)	非 鉄 金 属	154,463	4.4	115.5	
	9(9)	電 気 機 械	5,319	3.2	111.6	9(9)	輸 送 用 容 器	124,752	3.6	139.7	
	10(10)	非 鉄 金 属	4,981	3.0	115.5	10(11)	電 気 機 械	79,391	2.3	116.4	
			そ の 他	30,988	18.9	97.0		そ の 他	622,048	17.9	95.6
		合 計	163,680	100.0	98.8		合 計	3,484,790	100.0	99.6	
輸 入	1(1)	自 動 車 部 品	46,252	23.4	119.6	1(1)	自 動 車 部 品	632,312	15.6	119.6	
	2(2)	家 具 装 備 品	14,376	7.3	95.8	2(2)	化 学 薬 品	323,406	8.0	102.8	
	3(3)	化 学 薬 品	10,448	5.3	102.8	3(3)	染料・塗料・合成樹脂・その他化学工業品	256,262	6.3	113.3	
	4(6)	染料・塗料・合成樹脂・その他化学工業品	9,562	4.8	113.0	4(10)	非 鉄 金 属	208,781	5.1	154.8	
	5(5)	電 気 機 械	9,518	4.8	111.6	5(4)	樹 脂 類	204,931	5.0	95.3	
	6(4)	輸 送 用 容 器	8,474	4.3	84.2	6(5)	家 具 装 備 品	182,208	4.5	94.8	
	7(7)	金 属 製 品	8,091	4.1	98.2	7(6)	非 金 属 鉱 物	159,361	3.9	96.5	
	8(8)	産 業 機 械	7,764	3.9	100.8	8(13)	動植物性製造飼肥料	157,656	3.9	123.6	
	9(9)	衣服・身廻品・はきもの	6,681	3.4	90.4	9(7)	金 属 製 品	154,211	3.8	93.8	
	10(13)	非 鉄 金 属	6,114	3.1	148.9	10(14)	鉄 鋼	148,886	3.7	122.3	
			そ の 他	70,105	35.5	98.9		そ の 他	1,633,791	40.2	96.0
		合 計	197,385	100.0	104.3		合 計	4,061,805	100.0	104.4	

()内は前年順位

個数・トン数とも外国貿易貨物とフィーダー貨物の合計

個数は実入コンテナのみ

1. 17. 1 コンテナ貨物年次表(20フィート換算個数)

区分 年次	合 計				国際コンテナ貨物				国内コンテナ貨物			
	計		輸移出	輸移入	計		輸出	輸入	計		移出	移入
	前年比				前年比				前年比			
平成 2	256,267	103.7	127,790	128,477	224,584	104.3	111,264	113,320	31,683	99.3	16,526	15,157
3	282,211	110.1	140,127	142,084	250,849	111.7	124,278	126,571	31,362	99.0	15,849	15,513
4	285,745	101.3	142,439	143,306	255,717	101.9	127,647	128,070	30,028	95.7	14,792	15,236
5	317,551	111.1	158,857	158,694	289,328	113.1	144,342	144,986	28,223	94.0	14,515	13,708
6	373,694	117.7	187,630	186,064	346,189	119.7	173,044	173,145	27,505	97.5	14,586	12,919
7	448,690	120.1	225,508	223,182	421,997	121.9	211,795	210,202	26,693	97.0	13,713	12,980
8	431,443	96.2	214,497	216,946	401,575	95.2	200,303	201,272	29,868	111.9	14,194	15,674
9	409,753	95.0	206,585	203,168	388,484	96.7	195,689	192,795	21,269	71.2	10,896	10,373
10	375,460	91.6	188,236	187,224	350,817	90.3	173,720	177,097	24,643	115.9	14,516	10,127
11	407,865	108.6	200,585	207,280	376,645	107.4	184,632	192,013	31,220	126.7	15,953	15,267
12	412,043	101.0	203,611	208,432	373,336	99.1	184,252	189,084	38,707	124.0	19,359	19,348
13	387,074	93.9	192,451	194,623	351,844	94.2	173,999	177,845	35,230	91.0	18,452	16,778
14	397,831	102.8	197,028	200,803	351,112	99.8	174,011	177,101	46,719	132.6	23,017	23,702
15	443,870	111.6	223,844	220,026	383,767	109.3	200,645	183,122	60,103	128.6	23,199	36,904
16	472,439	106.4	236,513	235,926	407,251	106.1	214,989	192,262	65,188	108.5	21,524	43,664
17	483,799	102.4	243,406	240,393	416,234	102.2	222,589	193,645	67,565	103.6	20,817	46,748
18	468,950	96.9	238,092	230,858	408,493	98.1	218,736	189,757	60,457	89.5	19,356	41,101
19	493,891	105.3	247,040	246,851	422,434	103.4	222,331	200,103	71,457	118.2	24,709	46,748
20	531,728	107.7	265,365	266,363	462,824	109.6	244,676	218,148	68,904	96.4	20,689	48,215
21	409,229	77.0	209,535	199,694	371,367	80.2	197,323	174,044	37,862	54.9	12,212	25,650
22	480,228	117.3	242,056	238,172	429,312	115.6	228,028	201,284	50,916	134.5	14,028	36,888
23	512,033	106.6	257,717	254,316	454,460	105.9	242,227	212,233	57,573	113.1	15,490	42,083
24	506,107	98.8	254,268	251,839	459,114	101.0	241,786	217,328	46,993	81.6	12,482	34,511
25	487,669	96.4	244,451	243,218	446,019	97.1	233,163	212,856	41,650	88.6	11,288	30,362
26	484,948	99.4	243,365	241,583	449,956	100.9	230,706	219,250	34,992	84.0	12,659	22,333

国際コンテナ：外国貿易とフィーダーを加えたもの。北九州港における実質的外国貿易貨物量である。

フィーダー：本線輸送に対する支線輸送。国内の他の港湾で中継され、外国の港湾との間で取り引きされる貨物をいう。内国貿易の内数。

国内コンテナ：内国貿易からフィーダーを差し引いたもの。北九州港における純粋な内国貿易貨物量である。

実入コンテナ・空コンテナの合計値

1. 17. 2 コンテナ貨物年次表(トン数)

区分 年次	合 計				国際コンテナ貨物				国内コンテナ貨物			
	計		輸移出	輸移入	計		輸出	輸入	計		移出	移入
	前年比				前年比				前年比			
平成 2	3,955,891	106.2	2,244,870	1,711,021	3,565,536	106.2	1,978,932	1,586,604	390,355	106.2	265,938	124,417
3	4,306,256	108.9	2,328,068	1,978,188	3,918,397	109.9	2,065,217	1,853,180	387,859	99.4	262,851	125,008
4	4,595,338	106.7	2,555,565	2,039,773	4,230,211	108.0	2,306,317	1,923,894	365,127	94.1	249,248	115,879
5	5,089,667	110.8	2,811,960	2,277,707	4,729,306	111.8	2,554,323	2,174,983	360,361	98.7	257,637	102,724
6	5,825,622	114.5	3,070,160	2,755,462	5,464,096	115.5	2,803,094	2,661,002	361,526	100.3	267,066	94,460
7	7,067,839	121.3	3,563,398	3,504,441	6,726,476	123.1	3,338,199	3,388,277	341,363	94.4	225,199	116,164
8	6,095,729	86.2	2,804,865	3,290,864	5,851,407	87.0	2,664,326	3,187,081	244,322	71.6	140,539	103,783
9	4,800,944	78.8	2,115,965	2,684,979	4,622,862	79.0	2,005,169	2,617,693	178,082	72.9	110,796	67,286
10	4,019,361	83.7	1,594,245	2,425,116	3,850,716	83.3	1,490,645	2,360,071	168,645	94.7	103,600	65,045
11	3,745,591	93.2	1,378,914	2,366,677	3,598,833	93.5	1,281,889	2,316,944	146,758	87.0	97,025	49,733
12	6,150,246	164.2	2,091,991	4,058,255	5,984,585	166.3	2,009,383	3,975,202	165,661	112.9	82,608	83,053
13	5,792,531	94.2	2,005,608	3,786,923	5,655,906	94.5	1,935,909	3,719,997	136,625	82.5	69,699	66,926
14	6,040,999	104.3	2,372,724	3,668,275	5,920,702	104.7	2,308,879	3,611,823	120,297	88.0	63,845	56,452
15	6,733,267	111.5	2,963,661	3,769,606	6,610,043	111.6	2,899,450	3,710,593	123,224	102.4	64,211	59,013
16	7,249,856	107.7	3,291,423	3,958,433	7,088,371	107.2	3,212,829	3,875,542	161,485	131.0	78,594	82,891
17	7,461,673	102.9	3,410,847	4,050,826	7,276,789	102.7	3,324,087	3,952,702	184,884	114.5	86,760	98,124
18	7,451,281	99.9	3,456,733	3,994,548	7,250,845	99.6	3,390,213	3,860,632	200,436	108.4	66,520	133,916
19	7,672,845	103.0	3,490,146	4,182,699	7,419,747	102.3	3,416,668	4,003,079	253,098	126.3	73,478	179,620
20	8,161,651	106.4	3,626,029	4,535,622	7,925,532	106.8	3,567,059	4,358,473	236,119	93.3	58,970	177,149
21	6,444,394	79.0	3,068,572	3,375,822	6,383,056	80.5	3,042,009	3,341,047	61,338	26.0	26,563	34,775
22	7,456,910	115.7	3,474,274	3,982,636	7,374,825	115.5	3,432,752	3,942,073	82,085	133.8	41,522	40,563
23	7,729,766	103.7	3,494,762	4,235,004	7,632,235	103.5	3,440,235	4,192,000	97,531	118.8	54,527	43,004
24	7,516,795	97.2	3,459,822	4,056,973	7,451,993	97.6	3,443,672	4,008,321	64,802	66.4	16,150	48,652
25	7,437,189	98.9	3,507,421	3,929,768	7,389,036	99.2	3,497,053	3,891,983	48,153	74.3	10,368	37,785
26	7,581,967	101.9	3,495,252	4,086,715	7,546,595	102.1	3,484,790	4,061,805	35,372	73.5	10,462	24,910

国際コンテナ：外国貿易とフィーダーを加えたもの。北九州港における実質的外国貿易貨物量である。

フィーダー：本線輸送に対する支線輸送。国内の他の港湾で中継され、外国の港湾との間で取り引きされる貨物をいう。内国貿易の内数。

国内コンテナ：内国貿易からフィーダーを差し引いたもの。北九州港における純粋な内国貿易貨物量である。

(単位:TEU・%)

外国貿易 (ダイレクト)				内国貿易				フィーダー (内国貿易の内数)				年次
計	前年比	輸出	輸入	計	前年比	移出	移入	計	前年比	輸出	輸入	
172,486	119.0	83,217	89,269	109,725	98.6	56,910	52,815	78,363	98.4	41,061	37,302	3
178,262	103.3	86,222	92,040	107,483	98.0	56,217	51,266	77,455	98.8	41,425	36,030	4
209,806	117.7	103,500	106,306	107,745	100.2	55,357	52,388	79,522	102.7	40,842	38,680	5
271,131	129.2	135,257	135,874	102,563	95.2	52,373	50,190	75,058	94.4	37,787	37,271	6
368,151	135.8	184,429	183,722	80,539	78.5	41,079	39,460	53,846	71.7	27,366	26,480	7
354,705	96.3	176,688	178,017	76,738	95.3	37,809	38,929	46,870	87.0	23,615	23,255	8
349,511	98.5	174,317	175,194	60,242	78.5	32,268	27,974	38,973	83.2	21,372	17,601	9
320,125	91.6	155,757	164,368	55,335	91.9	32,479	22,856	30,692	78.8	17,963	12,729	10
349,854	109.3	168,263	181,591	58,011	104.8	32,322	25,689	26,791	87.3	16,369	10,422	11
355,059	101.5	171,558	183,501	56,984	98.2	32,053	24,931	18,277	68.2	12,694	5,583	12
338,033	95.2	164,119	173,914	49,041	86.1	28,332	20,709	13,811	75.6	9,880	3,931	13
338,830	100.2	164,876	173,954	59,001	120.3	32,152	26,849	12,282	88.9	9,135	3,147	14
375,625	110.9	193,938	181,687	68,245	115.7	29,906	38,339	8,142	66.3	6,707	1,435	15
400,402	106.6	209,411	190,991	72,037	105.6	27,102	44,935	6,849	84.1	5,578	1,271	16
407,695	101.8	215,606	192,089	76,104	105.6	27,800	48,304	8,539	124.7	6,983	1,556	17
400,413	98.2	212,583	187,830	68,537	90.1	25,509	43,028	8,080	94.6	6,153	1,927	18
412,259	103.0	215,380	196,879	81,632	119.1	31,660	49,972	10,175	125.9	6,951	3,224	19
452,670	109.8	240,081	212,589	79,058	96.8	25,284	53,774	10,154	99.8	4,595	5,559	20
358,454	79.2	188,111	170,343	50,775	64.2	21,424	29,351	12,913	127.2	9,212	3,701	21
405,805	113.2	211,655	194,150	74,423	146.6	30,401	44,022	23,507	182.0	16,373	7,134	22
428,555	105.6	226,247	202,308	83,478	112.2	31,470	52,008	25,905	110.2	15,980	9,925	23
434,149	101.3	226,439	207,710	71,958	86.2	27,829	44,129	24,965	96.4	15,347	9,618	24
417,133	96.1	215,972	201,161	70,536	98.0	28,479	42,057	28,886	115.7	17,191	11,695	25
425,907	102.1	216,483	209,424	59,041	83.7	26,882	32,159	24,049	83.3	14,223	9,826	26

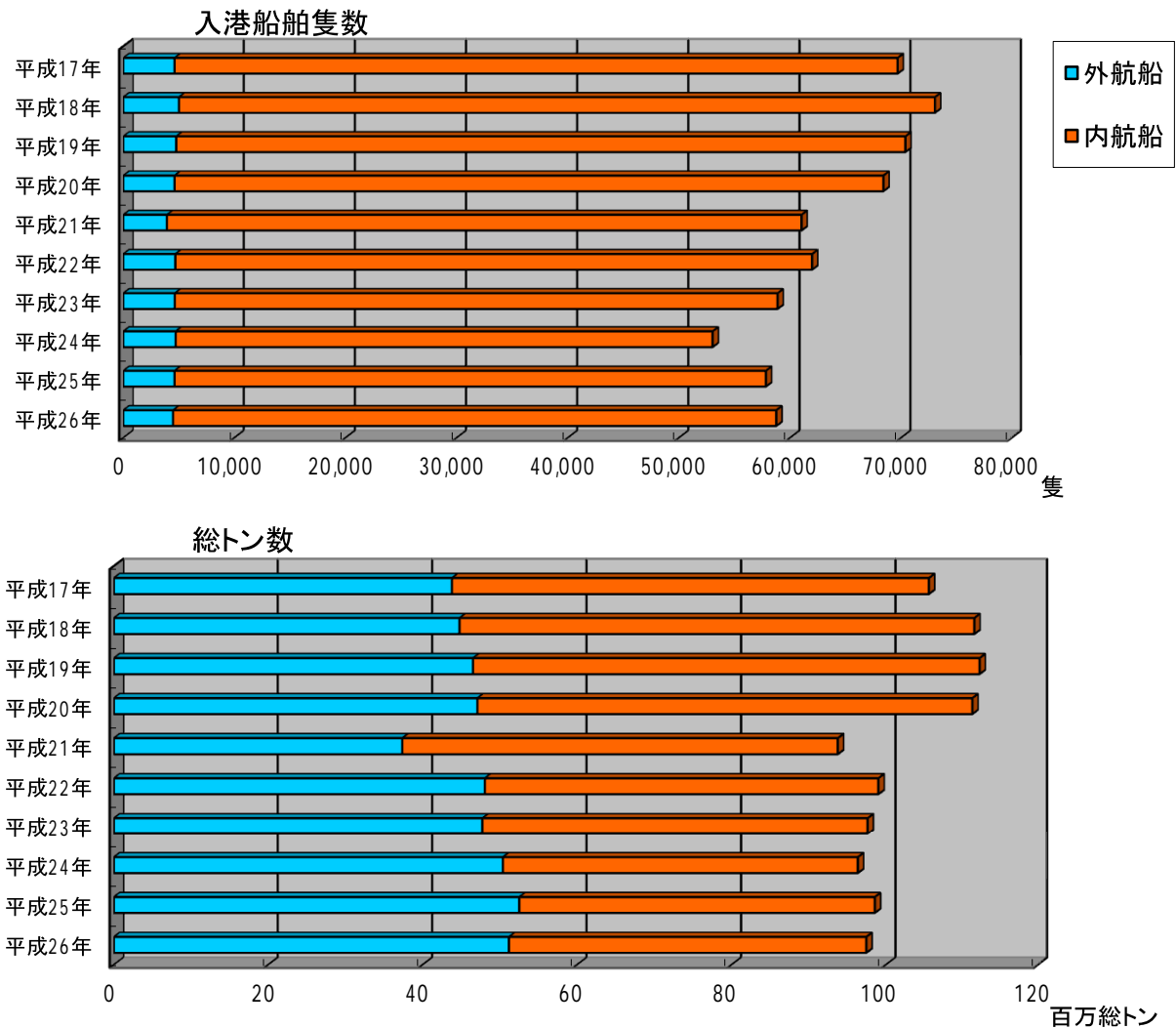
(単位:トン・%)

外国貿易 (ダイレクト)				内国貿易				フィーダー (内国貿易の内数)				年次
計	前年比	輸出	輸入	計	前年比	移出	移入	計	前年比	輸出	輸入	
2,772,643	114.6	1,308,918	1,463,725	1,533,613	99.8	1,019,150	514,463	1,145,754	100.0	756,299	389,455	3
3,054,809	110.2	1,503,237	1,551,572	1,540,529	100.5	1,052,328	488,201	1,175,402	102.6	803,080	372,322	4
3,564,781	116.7	1,750,057	1,814,724	1,524,886	99.0	1,061,903	462,983	1,164,525	99.1	804,266	360,259	5
4,364,063	122.4	2,073,076	2,290,987	1,461,559	95.8	997,084	464,475	1,100,033	94.5	730,018	370,015	6
5,984,011	137.1	2,874,453	3,109,558	1,083,828	74.2	688,945	394,883	742,465	67.5	463,746	278,719	7
5,227,142	87.4	2,298,587	2,928,555	868,587	80.1	506,278	362,309	624,265	84.1	365,739	258,526	8
4,149,910	79.4	1,737,721	2,412,189	651,034	75.0	378,244	272,790	472,952	75.8	267,448	205,504	9
3,506,750	84.5	1,294,736	2,212,014	512,611	78.7	299,509	213,102	343,966	72.7	195,909	148,057	10
3,314,884	94.5	1,120,742	2,194,142	430,707	84.0	258,172	172,535	283,949	82.6	161,147	122,802	11
5,621,285	169.6	1,770,106	3,851,179	528,961	122.8	321,885	207,076	363,300	127.9	239,277	124,023	12
5,376,877	95.7	1,750,857	3,626,020	415,654	78.6	254,751	160,903	279,029	76.8	185,052	93,977	13
5,672,454	105.5	2,137,855	3,534,599	368,545	88.7	234,869	133,676	248,248	89.0	171,024	77,224	14
6,445,407	113.6	2,768,785	3,676,622	287,860	78.1	194,876	92,984	164,636	66.3	130,665	33,971	15
6,940,845	107.7	3,099,396	3,841,449	309,011	107.3	192,027	116,984	147,526	89.6	113,433	34,093	16
7,094,405	102.2	3,179,808	3,914,597	367,268	118.9	231,039	136,229	182,384	123.6	144,279	38,105	17
7,078,160	99.8	3,263,827	3,814,333	373,121	101.6	192,906	180,215	172,685	94.7	126,386	46,299	18
7,203,481	101.8	3,275,773	3,927,708	469,364	125.8	214,373	254,991	216,266	125.2	140,895	75,371	19
7,714,302	107.1	3,473,141	4,241,161	447,349	95.3	152,888	294,461	211,230	97.7	93,918	117,312	20
6,043,805	78.3	2,800,650	3,243,155	400,589	89.5	267,922	132,667	339,251	160.6	241,359	97,892	21
6,855,820	113.4	3,076,819	3,779,001	601,090	150.1	397,455	203,635	519,005	153.0	355,933	163,072	22
7,079,034	103.3	3,117,347	3,961,687	650,732	108.3	377,415	273,317	553,201	106.6	322,888	230,313	23
6,919,563	97.7	3,114,119	3,805,444	597,232	91.8	345,703	251,529	532,430	96.2	329,553	202,877	24
6,751,913	97.6	3,118,784	3,633,129	685,276	114.7	388,637	296,639	637,123	119.7	378,269	258,854	25
6,996,760	103.6	3,156,069	3,840,691	585,207	85.4	339,183	246,024	549,835	86.3	328,721	221,114	26

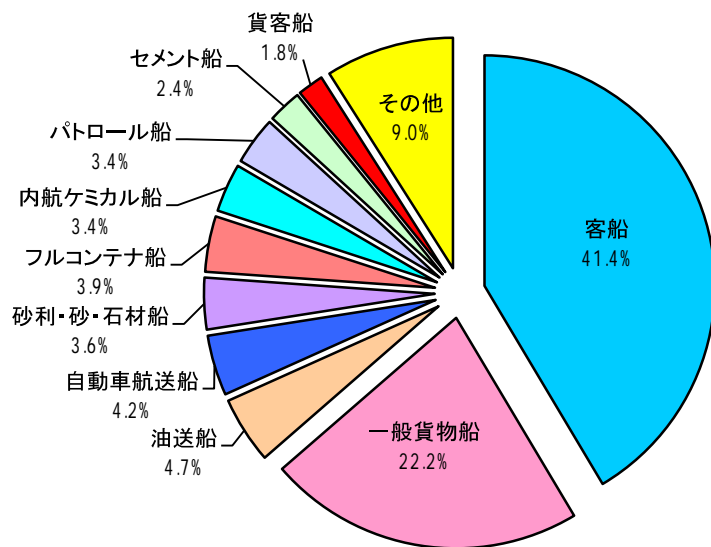
2. グラフでみる北九州港

2. 1	入港船舶隻数と総トン数の推移	2 2.
2. 2	入港船舶船種別隻数の割合	2 2.
2. 3	海上出入貨物量の推移	2 3.
2. 4	海上出入貨物主要品種の割合	2 3.
2. 5	国際国内コンテナ貨物量の推移	2 4.
2. 6	国際コンテナ貨物主要品種の割合	2 4.
2. 7	国際コンテナ貨物相手国別の割合	2 4.
2. 8	フェリー貨物量の推移	2 5.

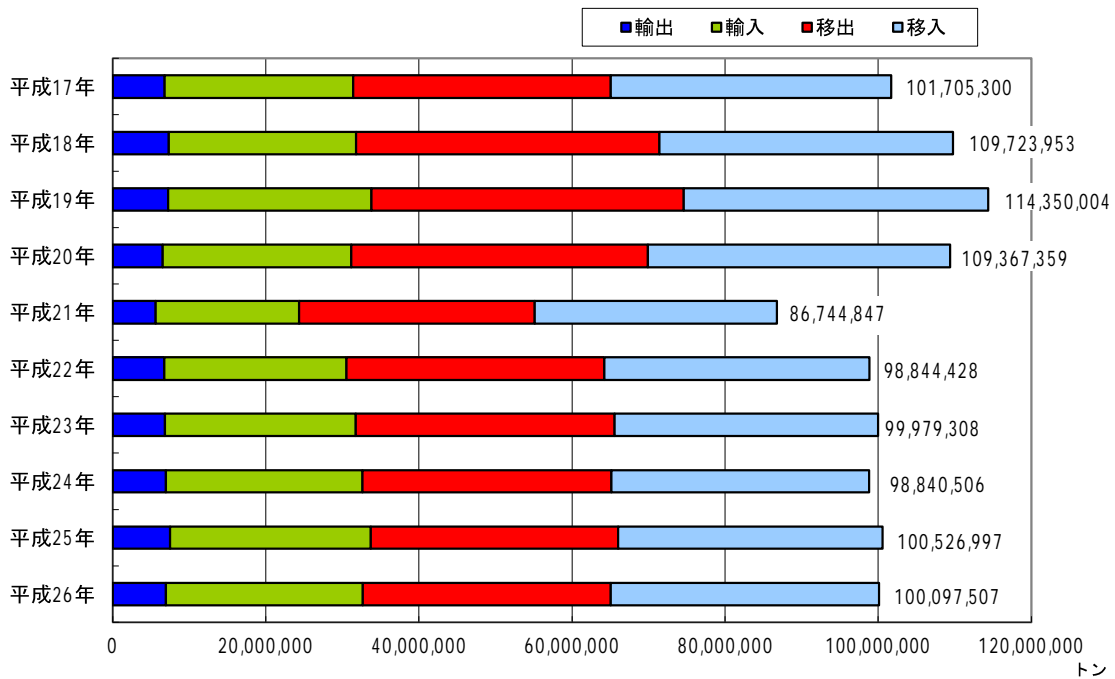
2.1 入港船舶隻数と総トン数の推移



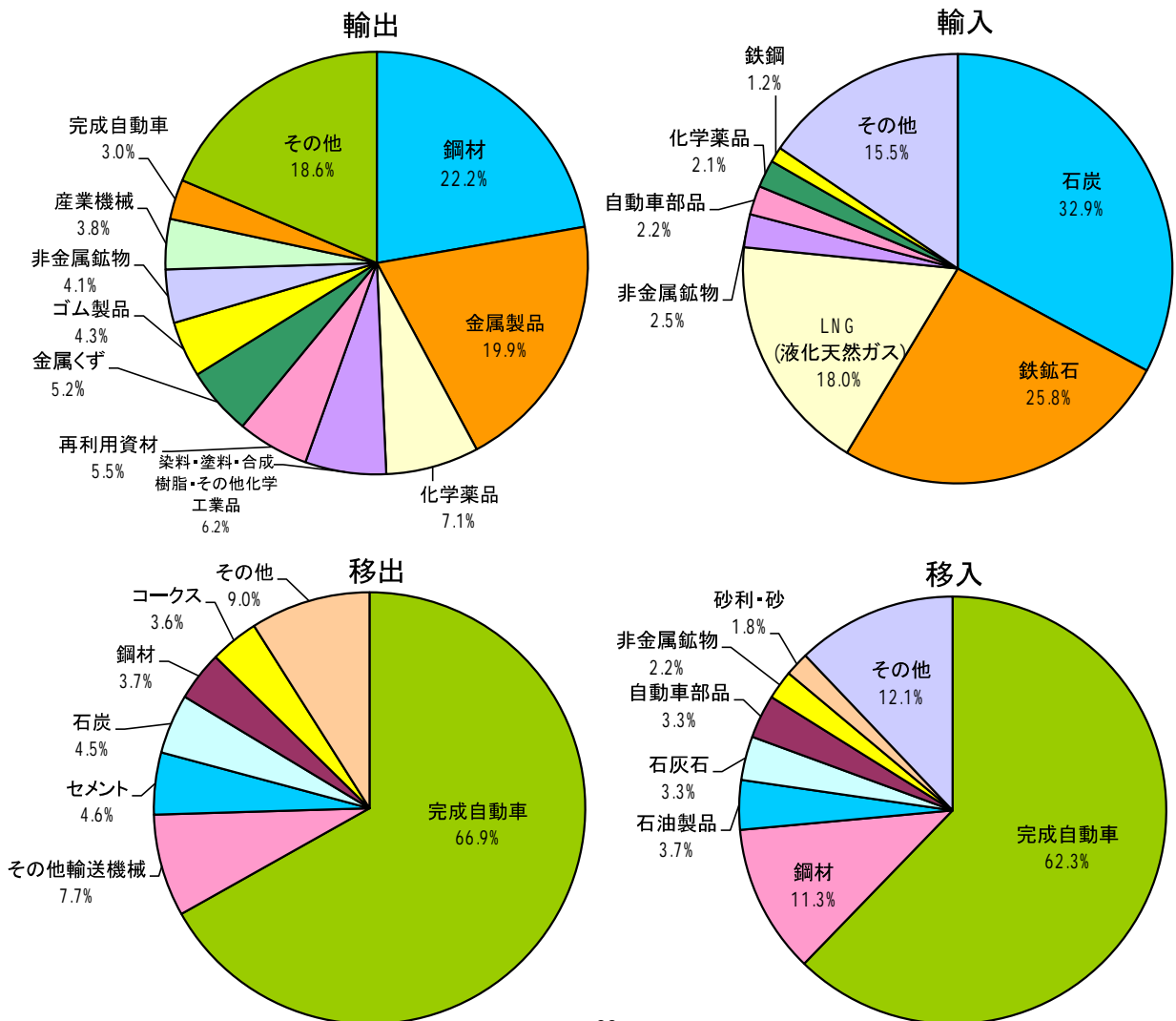
2.2 入港船舶船種別隻数の割合



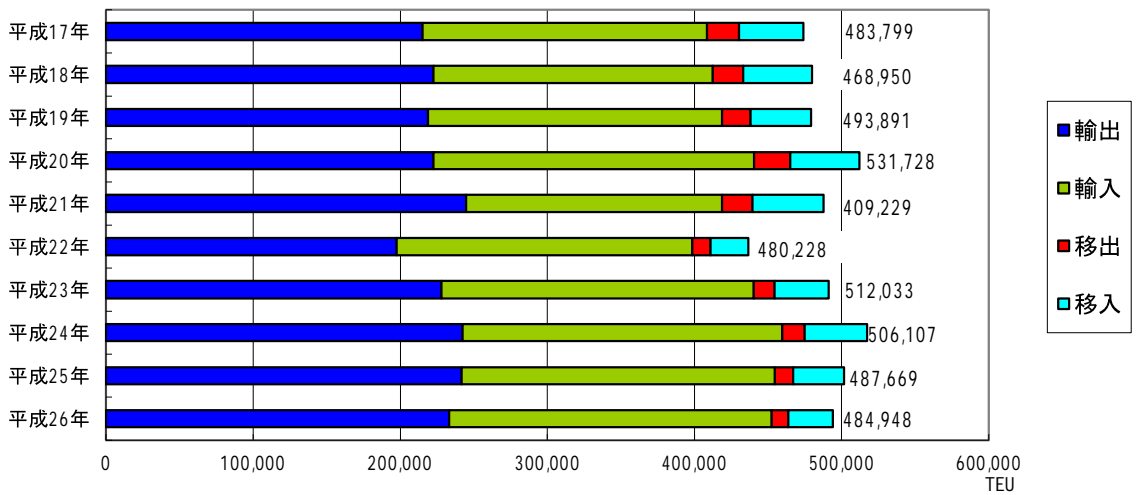
2.3 海上出入貨物量の推移



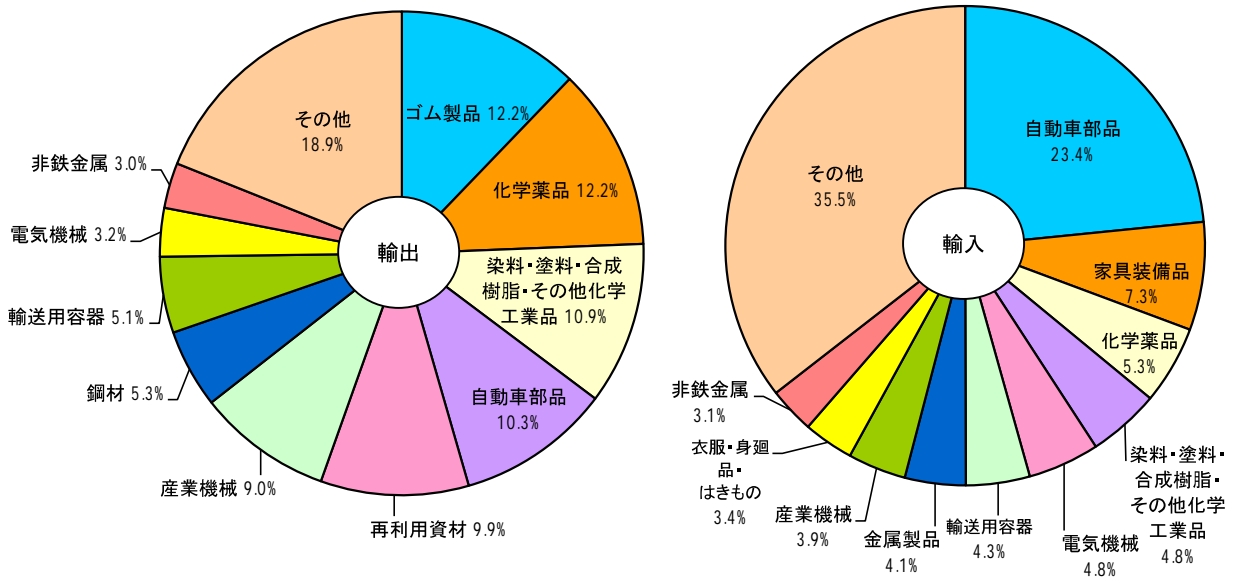
2.4 海上出入貨物主要品種の割合



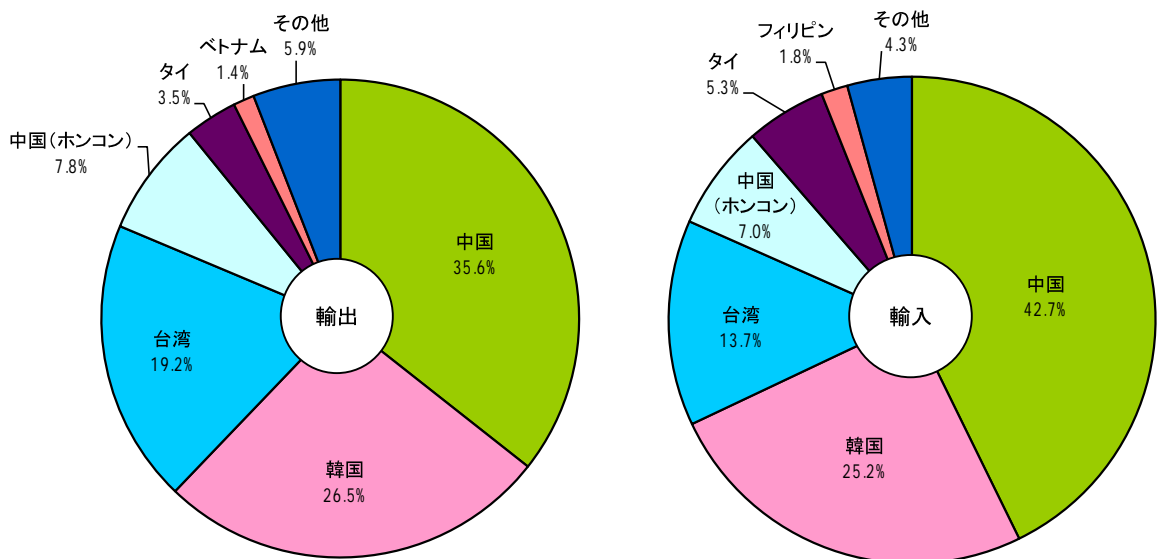
2.5 国際国内コンテナ貨物量の推移



2.6 国際コンテナ貨物主要品種の割合

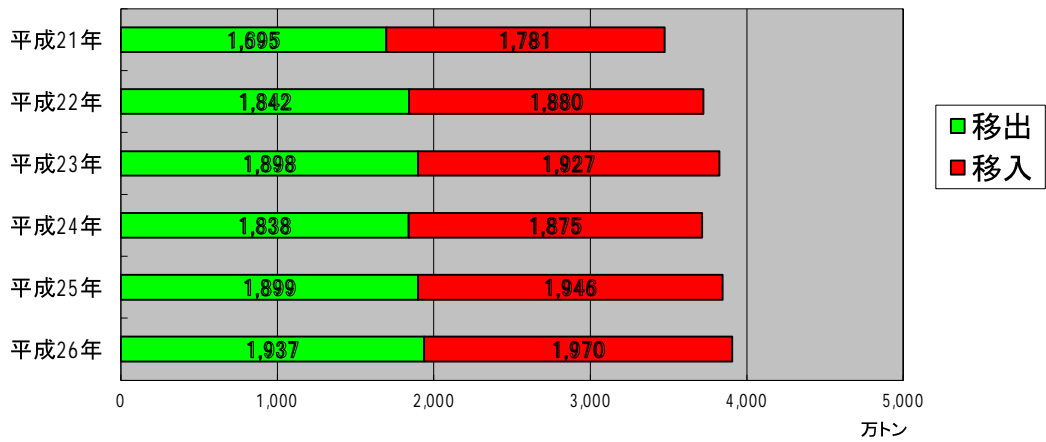


2.7 国際コンテナ貨物相手国別の割合

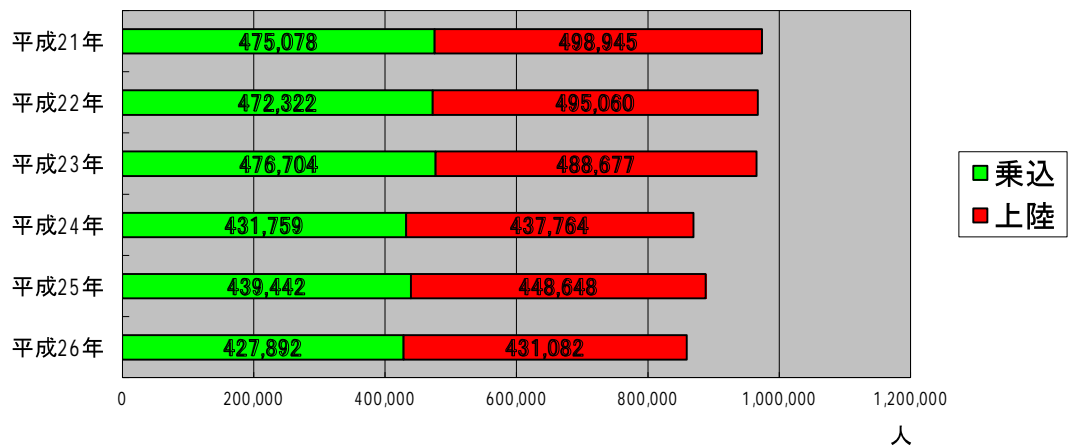


2.8 フェリー貨物量の推移

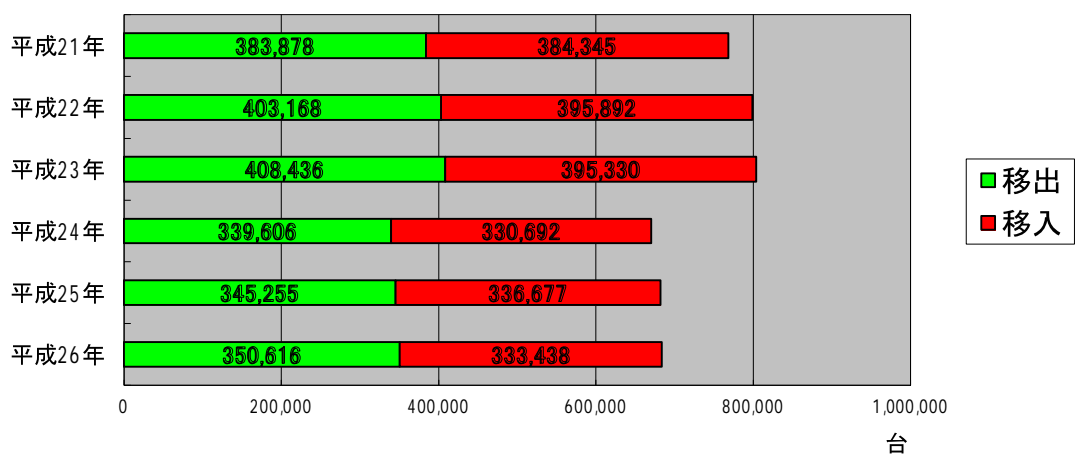
〔フェリー貨物量〕



〔フェリー乗降客数〕



〔フェリー自動車航送車両台数〕



3. 入港船舶

3. 1	入港船舶月別表	28.
3. 2	入港船舶用途別表	30.
3. 3	最大入港船舶年次別表	31.
3. 4	入港船舶外航船船籍国・地域別表	31.
3. 5	入港船舶定期外国航路別表	32.

3.1 入港船舶月別表

	合計		内外航船別				船種別				
			外航船		内航船		商船小計		外航船		
	隻数	総トン数	隻数	総トン数	隻数	総トン数	隻数	総トン数	隻数	総トン数	うち 隻数
合計	58,746	97,439,040	4,485	51,181,588	54,261	46,257,452	53,446	95,053,058	4,457	51,095,690	2,238
1月	5,071	7,776,940	376	4,085,147	4,695	3,691,793	4,600	7,586,610	373	4,072,995	179
2月	4,759	7,192,063	342	3,546,635	4,417	3,645,428	4,258	6,949,547	339	3,537,741	154
3月	5,229	8,251,028	418	4,070,414	4,811	4,180,614	4,763	8,021,360	413	4,059,325	197
4月	4,937	7,749,807	367	3,825,571	4,570	3,924,236	4,489	7,580,050	361	3,814,385	188
5月	4,970	8,165,190	367	4,271,346	4,603	3,893,844	4,567	8,003,491	365	4,270,651	185
6月	4,786	8,031,035	383	4,347,671	4,403	3,683,364	4,374	7,857,178	381	4,338,262	188
7月	4,876	8,285,753	381	4,413,777	4,495	3,871,976	4,419	8,060,581	380	4,405,817	187
8月	4,757	8,053,682	361	4,392,786	4,396	3,660,896	4,338	7,878,646	360	4,391,337	179
9月	4,900	8,129,292	393	4,263,656	4,507	3,865,636	4,488	7,958,296	393	4,263,656	201
10月	4,856	8,373,070	356	4,513,548	4,500	3,859,522	4,438	8,215,300	353	4,497,133	182
11月	4,897	8,831,767	376	4,913,817	4,521	3,917,950	4,448	8,638,419	375	4,913,471	200
12月	4,708	8,599,413	365	4,537,220	4,343	4,062,193	4,264	8,303,580	364	4,530,917	198

	外航船トン階別										
	計		100総トン未満		500総トン未満		1千総トン未満		3千総トン未満		6千総ト
	隻数	総トン数	隻数	総トン数	隻数	総トン数	隻数	総トン数	隻数	総トン数	隻数
合計	4,485	51,181,588	1	43	65	27,864	69	61,732	1,241	2,198,074	1,248
1月	376	4,085,147	0	0	10	3,590	7	6,456	107	193,093	102
2月	342	3,546,635	0	0	9	3,400	5	4,827	101	175,082	91
3月	418	4,070,414	1	43	6	2,500	6	5,480	127	213,634	123
4月	367	3,825,571	0	0	8	3,598	6	5,692	105	183,841	100
5月	367	4,271,346	0	0	7	3,135	6	5,932	107	186,375	95
6月	383	4,347,671	0	0	3	1,407	10	8,703	108	185,833	105
7月	381	4,413,777	0	0	5	2,367	11	9,821	105	187,402	105
8月	361	4,392,786	0	0	2	947	2	1,535	101	182,284	99
9月	393	4,263,656	0	0	3	1,382	5	4,279	106	197,999	115
10月	356	4,513,548	0	0	5	2,332	2	1,731	91	162,609	98
11月	376	4,913,817	0	0	2	801	4	3,586	97	171,131	109
12月	365	4,537,220	0	0	5	2,405	5	3,690	86	158,791	106

	内航船トン階別										
	計		100総トン未満		500総トン未満		1千総トン未満		3千総トン未満		6千総ト
	隻数	総トン数	隻数	総トン数	隻数	総トン数	隻数	総トン数	隻数	総トン数	隻数
合計	54,261	46,257,452	28,308	680,672	16,758	5,487,324	3,883	2,904,049	1,760	3,089,429	878
1月	4,695	3,691,793	2,398	55,195	1,510	486,530	373	277,966	134	235,835	81
2月	4,417	3,645,428	2,170	50,457	1,420	453,258	382	285,574	171	310,389	77
3月	4,811	4,180,614	2,367	54,947	1,538	503,819	431	323,023	161	296,874	80
4月	4,570	3,924,236	2,383	58,190	1,392	453,308	343	256,784	148	254,873	79
5月	4,603	3,893,844	2,500	60,204	1,367	452,597	307	229,030	126	238,313	75
6月	4,403	3,683,364	2,318	56,699	1,353	448,596	309	229,424	137	225,184	78
7月	4,495	3,871,976	2,420	59,816	1,344	437,989	276	206,551	157	274,423	72
8月	4,396	3,660,896	2,463	59,315	1,247	416,673	267	200,379	136	227,772	64
9月	4,507	3,865,636	2,365	57,139	1,410	465,401	286	214,856	149	252,829	66
10月	4,500	3,859,522	2,381	57,547	1,400	458,372	299	222,956	124	217,540	62
11月	4,521	3,917,950	2,357	56,931	1,417	456,637	295	221,248	147	247,904	72
12月	4,343	4,062,193	2,186	54,232	1,360	454,144	315	236,258	170	307,493	72

(単位:隻・総トン)

コンテナ船	内航船				商船以外小計		外航船		内航船		合計
	総トン数	隻数	うちフェリー		隻数	総トン数	隻数	総トン数	隻数	総トン数	
			隻数	総トン数							
16,156,515	48,989	43,957,368	2,476	25,723,639	5,300	2,385,982	28	85,898	5,272	2,300,084	
1,268,227	4,227	3,513,615	189	1,960,371	471	190,330	3	12,152	468	178,178	1月
1,087,368	3,919	3,411,806	185	1,886,148	501	242,516	3	8,894	498	233,622	2月
1,350,575	4,350	3,962,035	214	2,229,870	466	229,668	5	11,089	461	218,579	3月
1,320,652	4,128	3,765,665	212	2,206,984	448	169,757	6	11,186	442	158,571	4月
1,329,948	4,202	3,732,840	217	2,261,110	403	161,699	2	695	401	161,004	5月
1,299,220	3,993	3,518,916	190	1,990,082	412	173,857	2	9,409	410	164,448	6月
1,373,036	4,039	3,654,764	211	2,195,607	457	225,172	1	7,960	456	217,212	7月
1,316,889	3,978	3,487,309	208	2,153,428	419	175,036	1	1,449	418	173,587	8月
1,446,445	4,095	3,694,640	207	2,151,103	412	170,996	0	0	412	170,996	9月
1,388,749	4,085	3,718,167	213	2,220,551	418	157,770	3	16,415	415	141,355	10月
1,475,027	4,073	3,724,948	212	2,203,923	449	193,348	1	346	448	193,002	11月
1,500,379	3,900	3,772,663	218	2,264,462	444	295,833	1	6,303	443	289,530	12月

1万未満	1万総トン未満		3万総トン未満		6万総トン未満		10万総トン未満		10万総トン以上		合計
	総トン数	隻数	総トン数	隻数	総トン数	隻数	総トン数	隻数	総トン数		
5,470,369	923	8,001,281	603	9,985,301	140	5,643,278	91	8,303,096	104	11,490,550	
434,208	79	692,701	43	701,308	12	464,401	9	831,356	7	758,034	1月
393,521	69	608,335	42	707,678	14	531,406	5	460,698	6	661,688	2月
532,141	79	683,712	54	910,207	8	314,778	8	742,968	6	664,951	3月
428,574	77	673,492	46	731,069	12	481,568	7	630,138	6	687,599	4月
416,312	76	661,344	48	783,798	11	473,486	8	721,435	9	1,019,529	5月
456,886	77	658,952	52	849,200	11	462,407	6	546,908	11	1,177,375	6月
465,459	77	661,277	47	750,871	14	566,155	5	457,096	12	1,313,329	7月
435,673	77	662,606	49	780,481	13	507,956	9	811,372	9	1,009,932	8月
515,199	82	699,641	57	956,690	10	435,992	11	1,017,572	4	434,902	9月
435,717	75	647,478	56	954,374	10	398,405	7	604,253	12	1,306,649	10月
486,716	75	660,447	54	922,545	15	612,521	9	835,358	11	1,220,712	11月
469,963	80	691,296	55	937,080	10	394,203	7	643,942	11	1,235,850	12月

1万未満	1万総トン未満		3万総トン未満		6万総トン未満		10万総トン未満		10万総トン以上		合計
	総トン数	隻数	総トン数	隻数	総トン数	隻数	総トン数	隻数	総トン数		
3,920,880	1,325	12,332,705	1,349	17,842,393	0	0	0	0	0	0	
367,697	93	865,028	106	1,403,542	0	0	0	0	0	0	1月
352,825	101	941,595	96	1,251,330	0	0	0	0	0	0	2月
358,459	114	1,056,017	120	1,587,475	0	0	0	0	0	0	3月
352,359	109	1,017,242	116	1,531,480	0	0	0	0	0	0	4月
338,586	112	1,042,083	116	1,533,031	0	0	0	0	0	0	5月
352,988	94	864,312	114	1,506,161	0	0	0	0	0	0	6月
328,277	110	1,025,301	116	1,539,619	0	0	0	0	0	0	7月
287,441	114	1,064,288	105	1,405,028	0	0	0	0	0	0	8月
285,991	119	1,106,664	112	1,482,756	0	0	0	0	0	0	9月
270,915	117	1,088,659	117	1,543,533	0	0	0	0	0	0	10月
314,081	118	1,103,364	115	1,517,785	0	0	0	0	0	0	11月
311,261	124	1,158,152	116	1,540,653	0	0	0	0	0	0	12月

3.2 入港船舶用途別表

(単位:隻・総トン)

	合計		外航船						内航船	
	隻数	総トン数	小計		日本国籍船		外国籍船		隻数	総トン数
			隻数	総トン数	隻数	総トン数	隻数	総トン数		
合計	58,746	97,439,040	4,485	51,181,588	126	5,465,634	4,359	45,715,954	54,261	46,257,452
商船	50,970	69,329,419	4,457	51,095,690	113	5,405,654	4,344	45,690,036	46,513	18,233,729
客船	24,340	462,460	0	0	0	0	0	0	24,340	462,460
貨客船	1,074	90,694	1	10,944	0	0	1	10,944	1,073	79,750
一般貨物船	13,028	23,493,781	1,809	18,833,340	21	1,872,104	1,788	16,961,236	11,219	4,660,441
油送船	2,750	1,102,716	41	97,475	14	50,092	27	47,383	2,709	1,005,241
LPG船	145	211,681	8	120,866	0	0	8	120,866	137	90,815
LNG船	144	6,784,691	61	6,541,231	15	1,602,468	46	4,938,763	83	243,460
プロダクトオイルタンカー	89	121,296	18	78,786	0	0	18	78,786	71	42,510
内航ケミカル船	2,005	878,025	23	14,493	23	14,493	0	0	1,982	863,532
外航ケミカル船	58	92,458	58	92,458	2	2,210	56	90,248	0	0
その他タンカー・タンク船	132	148,849	15	26,108	14	22,048	1	4,060	117	122,741
チップ船	0	0	0	0	0	0	0	0	0	0
鋼材船	167	114,477	0	0	0	0	0	0	167	114,477
砂利・砂・石材船	2,123	1,577,567	1	3,463	0	0	1	3,463	2,122	1,574,104
セメント船	1,395	2,106,490	0	0	0	0	0	0	1,395	2,106,490
石炭船	40	2,726,578	40	2,726,578	7	560,693	33	2,165,885	0	0
鉱石船	54	4,673,575	54	4,673,575	11	1,171,881	43	3,501,694	0	0
自動車専用船	521	5,936,001	32	1,011,508	2	71,437	30	940,071	489	4,924,493
その他専用船	172	1,161,333	13	89,867	4	38,228	9	51,639	159	1,071,466
フルコンテナ船	2,292	15,759,860	1,935	15,552,147	0	0	1,935	15,552,147	357	207,713
セミコンテナ船	304	604,867	303	604,368	0	0	303	604,368	1	499
RORO船	137	1,282,020	45	618,483	0	0	45	618,483	92	663,537
自動車航送船	2,476	25,723,639	0	0	0	0	0	0	2,476	25,723,639
漁船	255	1,275	0	0	0	0	0	0	255	1,275
その他	5,045	2,384,707	28	85,898	13	59,980	15	25,918	5,017	2,298,809
作業船(自航船)	287	503,367	10	67,221	6	47,760	4	19,461	277	436,146
パトロール船	1,971	115,637	0	0	0	0	0	0	1,971	115,637
曳船・押船	525	101,328	17	18,634	7	12,220	10	6,414	508	82,694
訓練船	11	29,073	0	0	0	0	0	0	11	29,073
軍艦	2	1,139	0	0	0	0	0	0	2	1,139
その他の船舶(自航船)	2,249	1,634,163	1	43	0	0	1	43	2,248	1,634,120

3.3 最大入港船舶年次別表

年次		総トン数
平成5	上総丸	112,895
6	星光丸	128,639
7	ATHESIS ORE ・ AURIGA (2隻同トン数)	131,479
8	九石丸	145,661
9	NEW VITALITY	153,808
10	GRAND PHOENIX	154,098
11	NSS CONFIDENCE	113,606
12	NSS CONFIDENCE	113,606
13	ONGA	113,927
14	BERGE PACIFIC	118,491
15	FAITH N	131,479
16	NSS DYNAMIC	118,305
17	ALFRED N	131,479
18	NSS DYNAMIC	118,305
19	NSS DYNAMIC	118,305
20	PACIFIC GLORY	118,249
21	PACIFIC ENLIGHTEN	122,361
22	SHINWA MARU	151,094
23	GRAND ANIVA	122,239
24	HELEN N	151,448
25	QILIAN SAN	164,169
26	SHINWA-MARU	150,918

3.4 入港船舶外航船船籍国・地域別表

順位		隻数	構成比(%)	総トン数	構成比(%)
-	合計	4,485	100.0%	51,181,588	100.0%
1	KR 韓国	1325	29.5%	4,326,809	8.5%
2	PA パナマ	1160	25.9%	19,664,067	38.4%
3	BS バハマ	295	6.6%	3,901,070	7.6%
4	KH カンボジア	250	5.6%	415,545	0.8%
5	LR リベリア	185	4.1%	3,581,385	7.0%
6	HK 中国(ホンコン)	167	3.7%	2,006,226	3.9%
7	CN 中国	157	3.5%	772,946	1.5%
8	JP 日本	126	2.8%	5,465,634	10.7%
9	SG シンガポール	126	2.8%	1,810,450	3.5%
10	BZ ベリーズ	124	2.8%	212,469	0.4%
11	AG バーブーダ	117	2.6%	1,085,608	2.1%
12	CY キプロス	106	2.4%	1,742,270	3.4%
13	MH マーシャル諸島	82	1.8%	1,994,996	3.9%
14	PH フィリピン	58	1.3%	315,739	0.6%
15	TW 台湾	53	1.2%	836,627	1.6%
16	GB イギリス	30	0.7%	563,273	1.1%
17	KI キリバス	18	0.4%	59,846	0.1%
18	MY マレーシア	18	0.4%	418,240	0.8%
19	SL シエラレオネ	18	0.4%	45,925	0.1%
20	MT マルタ	10	0.2%	514,411	1.0%
	その他	60	1.3%	1,448,052	2.8%

3.5 入港船舶定期外国航路別表

(単位:隻・総トン)

	隻数			総トン数		
	平成26年	平成25年	前年比	平成26年	平成25年	前年比
総計	4,485	4,620	97.1%	51,181,588	52,515,265	97.5%
定期計	2,238	2,288	97.8%	16,165,284	16,075,329	100.6%
世界一周	0	0	0	0	0	0
北米西岸	0	0	0	0	0	0
北米東岸	0	0	0	0	0	0
北欧・地中海	0	0	0	0	0	0
南米西岸	0	0	0	0	0	0
南米東岸	0	0	0	0	0	0
アフリカ	0	0	0	0	0	0
豪州・NZ・南太平洋	0	0	0	0	0	0
印パ・ペルシヤ湾・ベンガル	0	0	0	0	0	0
東南アジア	427	409	104.4%	5,154,697	4,875,140	105.7%
台湾	149	143	104.2%	2,418,087	2,111,763	114.5%
韓国	1,012	1,089	92.9%	3,691,850	3,908,537	94.5%
中国(ホンコン含む)	639	635	100.6%	4,820,310	5,090,321	94.7%
ナホトカ	11	12	91.7%	80,340	89,568	89.7%
不定期計	2,247	2,332	96.4%	35,016,304	36,439,936	96.1%

航路名は最終寄港地によるため途中寄港地での隻数とは一致しない。

4. 海上出入貨物・コンテナ貨物

4. 1	海上出入貨物・コンテナ貨物月別表	34.
4. 2	海上出入貨物取引相手港別品種別表	
	外国貿易 海上出入貨物輸出相手港上位10港	36.
	外国貿易 海上出入貨物輸入相手港上位10港	38.
	内国貿易 海上出入貨物移出相手港上位10港	40.
	内国貿易 海上出入貨物移入相手港上位10港	42.
4. 3	フェリー貨物	44.

4.1 海上出入貨物・コンテナ貨物月別表

	海上出入貨物取扱数量								
	合計			外国貿易			内国貿易		
	合計	輸移出	輸移入	外貿計	輸出	輸入	内貿計	移出	移入
合計	100,097,507	39,363,301	60,734,206	32,684,542	6,966,531	25,718,011	67,412,965	32,396,770	35,016,195
1月	7,977,951	3,106,065	4,871,886	2,599,234	482,989	2,116,245	5,378,717	2,623,076	2,755,641
2月	7,748,639	3,205,564	4,543,075	2,199,022	500,771	1,698,251	5,549,617	2,704,793	2,844,824
3月	8,894,496	3,703,215	5,191,281	2,423,299	600,420	1,822,879	6,471,197	3,102,795	3,368,402
4月	8,230,155	3,193,153	5,037,002	2,443,710	509,848	1,933,862	5,786,445	2,683,305	3,103,140
5月	8,133,113	3,113,638	5,019,475	2,803,313	537,856	2,265,457	5,329,800	2,575,782	2,754,018
6月	8,144,550	3,174,903	4,969,647	2,766,834	585,759	2,181,075	5,377,716	2,589,144	2,788,572
7月	8,359,046	3,244,225	5,114,821	2,912,423	621,805	2,290,618	5,446,623	2,622,420	2,824,203
8月	8,177,391	3,023,934	5,153,457	3,052,736	606,780	2,445,956	5,124,655	2,417,154	2,707,501
9月	8,396,475	3,371,230	5,025,245	2,734,180	620,900	2,113,280	5,662,295	2,750,330	2,911,965
10月	8,753,824	3,494,688	5,259,136	2,903,624	670,035	2,233,589	5,850,200	2,824,653	3,025,547
11月	8,755,258	3,394,387	5,360,871	3,063,770	613,466	2,450,304	5,691,488	2,780,921	2,910,567
12月	8,526,609	3,338,299	5,188,310	2,782,397	615,902	2,166,495	5,744,212	2,722,397	3,021,815

	コンテナ貨物20フィート換算個数								
	合計			国際コンテナ貨物			国内コンテナ貨物		
	合計	輸移出	輸移入	計	輸出	輸入	計	移出	移入
合計	484,948	243,365	241,583	449,956	230,706	219,250	34,992	12,659	22,333
1月	41,702	19,882	21,820	39,258	18,930	20,328	2,444	952	1,492
2月	35,407	18,734	16,673	32,856	17,905	14,951	2,551	829	1,722
3月	45,153	22,449	22,704	41,630	21,223	20,407	3,523	1,226	2,297
4月	42,125	21,507	20,618	39,186	20,176	19,010	2,939	1,331	1,608
5月	39,236	19,167	20,069	37,048	18,373	18,675	2,188	794	1,394
6月	39,603	19,956	19,647	36,952	18,961	17,991	2,651	995	1,656
7月	40,124	20,169	19,955	37,288	19,138	18,150	2,836	1,031	1,805
8月	36,609	18,857	17,752	34,219	17,843	16,376	2,390	1,014	1,376
9月	39,483	19,491	19,992	36,229	18,083	18,146	3,254	1,408	1,846
10月	40,421	20,151	20,270	37,376	18,961	18,415	3,045	1,190	1,855
11月	40,897	20,689	20,208	37,838	19,760	18,078	3,059	929	2,130
12月	44,188	22,313	21,875	40,076	21,353	18,723	4,112	960	3,152

	コンテナ貨物量								
	合計			国際コンテナ貨物			国内コンテナ貨物		
	合計	輸移出	輸移入	計	輸出	輸入	計	移出	移入
合計	7,581,967	3,495,252	4,086,715	7,546,595	3,484,790	4,061,805	35,372	10,462	24,910
1月	635,553	248,772	386,781	632,433	248,158	384,275	3,120	614	2,506
2月	572,622	297,471	275,151	570,674	297,015	273,659	1,948	456	1,492
3月	700,982	325,686	375,296	699,007	324,928	374,079	1,975	758	1,217
4月	651,661	299,457	352,204	647,777	298,354	349,423	3,884	1,103	2,781
5月	636,479	275,398	361,081	633,258	274,747	358,511	3,221	651	2,570
6月	608,839	283,953	324,886	606,862	283,610	323,252	1,977	343	1,634
7月	626,389	286,134	340,255	623,993	285,519	338,474	2,396	615	1,781
8月	597,240	277,150	320,090	594,859	276,410	318,449	2,381	740	1,641
9月	619,236	276,555	342,681	615,276	275,468	339,808	3,960	1,087	2,873
10月	637,278	300,570	336,708	633,205	298,813	334,392	4,073	1,757	2,316
11月	623,341	298,113	325,228	620,134	297,009	323,125	3,207	1,104	2,103
12月	672,347	325,993	346,354	669,117	324,759	344,358	3,230	1,234	1,996

(単位:トン・人・台)

乗降人員									合計
外航船乗降人員			内航船乗降人員			自動車航送車両			
合計	乗込	上陸	合計	乗込	上陸	合計	移出	移入	
0	0	0	1,375,289	677,743	697,546	684,054	350,616	333,438	合計
0	0	0	99,730	50,581	49,149	52,623	27,721	24,902	1月
0	0	0	80,697	39,679	41,018	51,559	25,607	25,952	2月
0	0	0	139,302	70,267	69,035	68,205	34,590	33,615	3月
0	0	0	105,026	49,937	55,089	60,631	30,752	29,879	4月
0	0	0	144,116	71,309	72,807	56,749	29,895	26,854	5月
0	0	0	81,993	39,997	41,996	50,311	25,619	24,692	6月
0	0	0	107,394	53,463	53,931	55,247	28,553	26,694	7月
0	0	0	170,708	85,781	84,927	60,868	31,735	29,133	8月
0	0	0	113,335	56,050	57,285	55,380	28,917	26,463	9月
0	0	0	106,863	52,295	54,568	59,600	30,926	28,674	10月
0	0	0	126,893	61,298	65,595	56,423	29,003	27,420	11月
0	0	0	99,232	47,086	52,146	56,458	27,298	29,160	12月

(単位:TEU)

(コンテナ貨物は海上出入貨物の内数)									合計
外国貿易			内国貿易			フィーダ(内国貿易の内数)			
計	輸出	輸入	計	移出	移入	計	移出	移入	
425,907	216,483	209,424	59,041	26,882	32,159	24,049	14,223	9,826	合計
37,092	17,719	19,373	4,610	2,163	2,447	2,166	1,211	955	1月
30,590	16,417	14,173	4,817	2,317	2,500	2,266	1,488	778	2月
39,349	19,882	19,467	5,804	2,567	3,237	2,281	1,341	940	3月
36,837	18,899	17,938	5,288	2,608	2,680	2,349	1,277	1,072	4月
35,135	17,399	17,736	4,101	1,768	2,333	1,913	974	939	5月
35,217	17,935	17,282	4,386	2,021	2,365	1,735	1,026	709	6月
35,406	18,062	17,344	4,718	2,107	2,611	1,882	1,076	806	7月
32,415	16,860	15,555	4,194	1,997	2,197	1,804	983	821	8月
34,383	16,914	17,469	5,100	2,577	2,523	1,846	1,169	677	9月
35,346	17,609	17,737	5,075	2,542	2,533	2,030	1,352	678	10月
36,217	18,840	17,377	4,680	1,849	2,831	1,621	920	701	11月
37,920	19,947	17,973	6,268	2,366	3,902	2,156	1,406	750	12月

(単位:トン)

(コンテナ貨物は海上出入貨物の内数)									合計
外国貿易			内国貿易			フィーダ(内国貿易の内数)			
計	輸出	輸入	計	移出	移入	計	移出	移入	
6,996,760	3,156,069	3,840,691	585,207	339,183	246,024	549,835	328,721	221,114	合計
582,717	219,976	362,741	52,836	28,796	24,040	49,716	28,182	21,534	1月
516,777	261,263	255,514	55,845	36,208	19,637	53,897	35,752	18,145	2月
644,805	292,425	352,380	56,177	33,261	22,916	54,202	32,503	21,699	3月
594,876	269,686	325,190	56,785	29,771	27,014	52,901	28,668	24,233	4月
588,458	252,780	335,678	48,021	22,618	25,403	44,800	21,967	22,833	5月
566,171	260,093	306,078	42,668	23,860	18,808	40,691	23,517	17,174	6月
581,381	261,870	319,511	45,008	24,264	20,744	42,612	23,649	18,963	7月
551,303	252,955	298,348	45,937	24,195	21,742	43,556	23,455	20,101	8月
575,021	248,157	326,864	44,215	28,398	15,817	40,255	27,311	12,944	9月
587,467	266,866	320,601	49,811	33,704	16,107	45,738	31,947	13,791	10月
584,333	274,914	309,419	39,008	23,199	15,809	35,801	22,095	13,706	11月
623,451	295,084	328,367	48,896	30,909	17,987	45,666	29,675	15,991	12月

4.2 海上出入貨物取引相手港別品種別表

外貿 海上出入貨物 輸出相手港上位10港

(諸港に分類されたものを除く)

港別集計表の編纂にあたって

・本表は北九州港と直接取引のあった貨物(ダイレクト貨物)を仕向仕出港別に集計したものである。

・各港各欄の右下の名称は、その港灣の属する、外国貿易においては国・地域の、内国貿易においては都道府県の名称もしくは略称である。

・単位はフレートトンである。

	ブサン(釜山)			シヤンハイ(上海)			カオジュン(高雄)			ホンコン(香港)		
	韓国			中国			台湾			中国(ホンコン)		
	海上出入貨物			海上出入貨物			海上出入貨物			海上出入貨物		
	計	輸出	輸入	計	輸出	輸入	計	輸出	輸入	計	輸出	輸入
合計	1,962,953	992,835	970,118	1,419,124	657,263	761,861	885,495	560,069	325,426	713,495	403,383	310,112
1 農水産品	46,091	3,883	42,208	20,912	1,290	19,622	13,259	2,118	11,141	21,526	12,665	8,861
1 小麦	1,054	-	1,054	12	-	12	-	-	-	-	-	-
2 米	-	-	-	26	-	26	-	-	-	3,500	-	3,500
3 とうもろこし	527	-	527	-	-	-	-	-	-	-	-	-
4 豆類	4,482	34	4,448	120	-	120	606	-	606	38	-	38
5 その他雑穀	3,740	304	3,436	800	800	-	112	-	112	-	-	-
6 野菜・果物	2,483	-	2,483	12,797	10	12,787	1,764	-	1,764	676	187	489
7 綿花	-	-	-	-	-	-	-	-	-	-	-	-
8 その他農産品	6,846	256	6,590	4,380	281	4,099	622	155	467	10,681	8,673	2,008
9 羊毛	-	-	-	-	-	-	-	-	-	-	-	-
10 その他畜産品	4,802	2,988	1,814	806	12	794	1,893	1,675	218	3,797	3,797	-
11 水産品	22,157	301	21,856	1,971	187	1,784	8,262	288	7,974	2,834	8	2,826
2 林産品	9,710	430	9,280	13,190	-	13,190	48,251	16	48,235	35,196	-	35,196
12 原木	4,933	430	4,503	864	-	864	3,331	16	3,315	402	-	402
13 製材	2,659	-	2,659	208	-	208	90	-	90	57	-	57
14 樹脂類	729	-	729	8,319	-	8,319	44,676	-	44,676	34,631	-	34,631
15 木材チップ	985	-	985	103	-	103	-	-	-	-	-	-
16 その他林産品	-	-	-	452	-	452	78	-	78	-	-	-
17 薪炭	404	-	404	3,244	-	3,244	76	-	76	106	-	106
3 鉱産品	74,796	6,103	68,693	16,705	3,078	13,627	14,868	848	14,020	6,634	894	5,740
18 石炭	11,191	-	11,191	-	-	-	31	-	31	210	-	210
19 鉄鉱石	111	-	111	351	-	351	-	-	-	-	-	-
20 金属鉱	3,554	690	2,864	524	-	524	2,227	-	2,227	-	-	-
21 砂利・砂	840	93	747	340	-	340	1,119	-	1,119	77	-	77
22 石材	2,339	73	2,266	1,019	-	1,019	2,227	60	2,167	849	363	486
23 原油	-	-	-	-	-	-	-	-	-	-	-	-
24 りん鉱石	-	-	-	-	-	-	-	-	-	-	-	-
25 石灰石	-	-	-	73	-	73	38	-	38	-	-	-
26 原塩	833	-	833	1,748	-	1,748	39	-	39	116	-	116
27 非金属鉱物	55,928	5,247	50,681	12,650	3,078	9,572	9,187	788	8,399	5,382	531	4,851
4 金属機械工業品	813,597	426,190	387,407	716,636	333,101	383,535	382,857	291,473	91,384	306,769	193,720	113,049
28 鉄鋼	74,580	2,799	71,781	16,430	977	15,453	27,310	10,110	17,200	2,307	172	2,135
29 鋼材	170,845	146,394	24,451	260,049	240,256	19,793	95,633	90,856	4,777	127,903	123,754	4,149
30 非鉄金属	102,772	39,550	63,222	47,589	4,869	42,720	71,099	57,186	13,913	36,251	7,847	28,404
31 金属製品	144,196	97,746	46,450	46,023	11,737	34,286	30,192	19,412	10,780	13,418	7,345	6,073
32 鉄道車両	116	86	30	16	-	16	-	-	-	-	-	-
33 完成自動車	3,171	3,078	93	182	10	172	5,705	5,691	14	1,176	1,168	8
34 その他輸送用車両	-	-	-	85	-	85	375	375	-	64	-	64
35 二輪自動車	1,435	1,421	14	384	12	372	2,598	2,598	-	283	265	18
36 自動車部品	158,600	30,679	127,921	184,873	12,204	172,669	93,863	57,940	35,923	64,422	25,610	38,812
37 その他輸送機械	1,600	251	1,349	8,035	154	7,881	1,323	1,261	62	148	92	56
38 産業機械	89,699	61,751	27,948	78,637	42,131	36,506	44,929	39,946	4,983	21,004	14,446	6,558
39 電気機械	50,858	29,307	21,551	64,408	15,158	49,250	7,940	5,157	2,783	21,873	3,926	17,947
40 測量・光学・医療用機械	14,947	11,926	3,021	9,260	5,579	3,681	1,645	895	750	17,611	9,095	8,516
41 事務用機器	132	16	116	310	14	296	245	46	199	285	-	285
42 その他機械	1,186	1,186	-	355	-	355	-	-	-	24	-	24
5 化学工業品	514,775	299,946	214,829	307,755	159,694	148,061	231,744	158,102	73,642	137,425	93,992	43,433
43 陶磁器	2,527	890	1,637	3,167	102	3,065	2,320	675	1,645	11,934	67	11,867
44 セメント	2,611	911	1,700	3,326	158	3,168	3,156	3,122	34	97	74	23
45 ガラス類	8,721	375	8,346	19,087	15,890	3,197	1,724	40	1,684	515	159	356
46 窯業品	32,392	12,891	19,501	29,317	10,660	18,653	7,564	6,350	1,214	2,587	1,866	721
47 重油	-	-	-	-	-	-	-	-	-	-	-	-
48 石油製品	4,603	1,392	3,211	1,532	1,437	95	4,902	3,121	1,781	651	623	28
49 LNG(液化天然ガス)	-	-	-	-	-	-	-	-	-	-	-	-
50 LPG(液化石油ガス)	300	199	101	-	-	-	-	-	-	-	-	-
51 その他石油製品	2,246	966	1,280	3,131	-	3,131	4,014	3,672	342	-	-	-
52 コークス	955	859	96	36	36	-	7,135	7,135	-	44	44	-
53 石炭製品	18,680	18,680	-	7,292	7,260	32	3,776	3,776	-	144	144	-
54 化学薬品	222,379	139,807	82,572	124,513	62,241	62,272	111,387	80,078	31,309	51,235	34,890	16,345
55 化学肥料	30,100	5,029	25,071	4,545	-	4,545	3,640	1,161	2,479	4,858	255	4,603
56 染料・塗料・合成樹脂・その他化学工業品	189,261	117,947	71,314	111,813	61,910	49,903	82,126	48,972	33,154	65,360	55,870	9,490
6 軽工業品	52,104	20,256	31,848	40,016	12,874	27,142	15,035	5,584	9,451	12,864	7,611	5,253
57 紙・パルプ	6,664	203	6,461	3,776	973	2,803	2,002	438	1,564	3,045	297	2,748
58 糸及び紡績半製品	19,101	17,353	1,748	11,115	10,171	944	3,910	3,111	799	2,525	975	1,550
59 その他繊維工業品	6,901	2,188	4,713	7,010	972	6,038	566	122	444	2,744	2,702	42
60 砂糖	2,565	-	2,565	552	-	552	-	-	-	1,051	1,051	-
61 製造食品	10,958	217	10,741	16,539	218	16,321	7,733	1,653	6,080	2,866	2,452	414
62 飲料	2,618	119	2,499	952	528	424	654	127	527	591	126	465
63 水	2,915	176	2,739	8	-	8	-	-	-	-	-	-
64 たばこ	-	-	-	-	-	-	117	117	-	-	-	-
65 その他食料工業品	382	-	382	64	12	52	53	16	37	42	8	34
7 雑工業品	198,687	153,598	45,089	144,043	21,808	122,235	89,606	48,718	40,888	49,074	17,774	31,300
66 がん具	366	-	366	1,029	-	1,029	27	-	27	576	10	566
67 衣服・身廻品・はきもの	11,506	5,068	6,438	30,469	843	29,626	2,407	1,868	539	7,252	1,261	5,991
68 文房具・運動娯楽用品・楽器	3,788	422	3,366	16,700	1,710	14,990	4,466	1,023	3,443	3,823	607	3,216
69 家具・装飾品	14,030	3,230	10,800	55,834	3,673	52,161	19,805	5,538	14,267	12,868	1,785	11,083
70 その他日用品	322	24	298	6,384	3,458	2,926	4,962	428	4,534	987	-	987
71 ゴム製品	148,907	143,868	5,039	14,636	11,771	2,865	46,386	38,691	7,695	14,861	12,591	2,270
72 木製品	11,520	601	10,919	11,103	55	11,048	9,733	476	9,257	2,853	624	2,229
73 その他製造工業品	8,248	385	7,863	7,888	298	7,590	1,820	694	1,126	5,854	896	4,958
8 特殊品	253,193	82,429	170,764	159,867	125,418	34,449	89,875	53,210	36,665	144,007	76,727	67,280
74 金属屑	71,763	44,144	27,619	7,345	5,549	1,796	14,156	4,314	9,842	50,955	1,258	49,697
75 再利用資材	12,553	9,688	2,865	84,326	84,118	208	37,832	36,928	904	49,876	49,628	248
76 動物性製造飼料	108,328	1,859	106,469	10,899	-	10,899	8,157	397	7,760	4,090	77	4,013
77 廃棄物	452	406	46	108	-	108	76	39	37	-	-	-
78 廃土砂	-	-	-	-	-	-	-	-	-	-	-	-
79 輸送用容器	44,750	22,826	21,924	50,825	32,276	18,549	27,409	10,633	16,776	36,835		

ピョンテク(平沢)			タイチュン(台中)			キールン(基隆)			バンコク			ニンポーチョウシヤン(寧波一舟山)			クンサン(群山)		
韓国			台湾			台湾			タイ			中国			韓国		
海上出入貨物			海上出入貨物			海上出入貨物			海上出入貨物			海上出入貨物			海上出入貨物		
計	輸出	輸入	計	輸出	輸入	計	輸出	輸入	計	輸出	輸入	計	輸出	輸入	計	輸出	輸入
218,181	216,181	2,000	252,752	209,495	43,257	259,686	193,275	66,411	266,497	177,886	88,611	219,240	160,319	58,921	156,335	156,335	-
-	-	-	543	296	247	7,083	5,989	1,094	6,741	171	6,570	18,401	6,161	12,240	-	-	-
-	-	-	-	-	-	-	-	-	-	-	-	-	-	-	-	-	-
-	-	-	-	-	-	-	-	-	3,285	-	3,285	-	-	-	-	-	-
-	-	-	-	-	-	-	-	-	108	-	108	-	-	-	-	-	-
-	-	-	-	-	-	-	-	-	-	-	-	-	-	-	-	-	-
-	-	-	-	-	-	146	20	126	283	18	265	3,275	-	3,275	-	-	-
-	-	-	-	-	-	-	-	-	-	-	-	-	-	-	-	-	-
-	-	-	350	158	192	2,841	2,682	159	342	-	342	7,425	5,828	1,597	-	-	-
-	-	-	-	-	-	-	-	-	-	-	-	-	-	-	-	-	-
-	-	-	33	33	-	3,216	3,185	31	107	-	107	787	-	787	-	-	-
-	-	-	160	105	55	880	102	778	2,616	153	2,463	6,914	333	6,581	-	-	-
-	-	-	739	514	225	454	46	408	1,541	-	1,541	635	-	635	-	-	-
-	-	-	702	514	188	150	-	150	-	-	-	-	-	-	-	-	-
-	-	-	-	-	-	19	-	19	-	-	-	-	-	-	-	-	-
-	-	-	37	-	37	261	46	215	1,541	-	1,541	-	-	-	-	-	-
-	-	-	-	-	-	-	-	-	-	-	-	-	-	-	-	-	-
-	-	-	-	-	-	24	-	24	-	-	-	-	-	-	-	-	-
-	-	-	-	-	-	-	-	-	-	-	-	635	-	635	-	-	-
2,000	-	2,000	36,187	36,187	-	676	535	141	72	-	72	1,700	-	1,700	146,335	146,335	-
2,000	-	2,000	-	-	-	30	-	30	-	-	-	-	-	-	-	-	-
-	-	-	-	-	-	-	-	-	-	-	-	-	-	-	-	-	-
-	-	-	-	-	-	-	-	-	-	-	-	-	-	-	-	-	-
-	-	-	-	-	-	-	-	-	-	-	-	-	-	-	-	-	-
-	-	-	-	-	-	-	-	-	-	-	-	-	-	-	-	-	-
-	-	-	-	-	-	-	-	-	-	-	-	-	-	-	-	-	-
-	-	-	-	-	-	-	-	-	-	-	-	-	-	-	-	-	-
-	-	-	36,187	36,187	-	646	535	111	72	-	72	1,700	-	1,700	146,335	146,335	-
207,669	207,669	-	72,459	55,181	17,278	136,303	120,466	15,837	174,327	165,254	9,073	38,545	24,541	14,004	-	-	-
-	-	-	607	276	331	34	34	-	108	108	-	680	586	94	-	-	-
202,669	202,669	-	19,777	19,673	104	11,327	11,029	298	78,810	78,643	167	22,120	22,012	108	-	-	-
-	-	-	18,225	14,023	4,202	6,210	3,022	3,188	643	643	-	2,264	56	2,208	-	-	-
-	-	-	7,725	1,057	6,668	102,630	98,263	4,367	80,997	80,851	146	3,722	294	3,428	-	-	-
-	-	-	-	-	-	-	-	-	-	-	-	-	-	-	-	-	-
-	-	-	2,176	2,176	-	22	22	-	85	32	53	-	-	-	-	-	-
-	-	-	149	149	-	-	-	-	-	-	-	41	-	41	-	-	-
-	-	-	459	459	-	16	16	-	-	-	-	52	-	52	-	-	-
-	-	-	6,460	5,920	540	2,082	323	1,759	10,026	2,304	7,722	2,021	111	1,910	-	-	-
-	-	-	132	88	44	32	32	-	-	-	-	258	162	96	-	-	-
5,000	5,000	-	11,343	9,738	1,605	8,117	6,122	1,995	2,459	2,330	129	3,860	1,320	2,540	-	-	-
-	-	-	2,375	1,121	1,254	4,446	463	3,983	237	175	62	3,313	-	3,313	-	-	-
-	-	-	3,003	501	2,502	1,333	1,140	193	940	146	794	42	-	42	-	-	-
-	-	-	28	-	28	42	-	42	-	-	-	172	-	172	-	-	-
-	-	-	-	-	-	12	-	12	22	22	-	-	-	-	-	-	-
4,000	4,000	-	55,090	48,788	6,302	44,022	28,951	15,071	10,817	9,901	916	54,953	48,400	6,553	-	-	-
-	-	-	57	18	39	235	143	92	373	48	325	122	-	122	-	-	-
-	-	-	423	423	-	451	-	451	24	24	-	-	-	-	-	-	-
-	-	-	4,457	3,028	1,429	441	353	88	67	21	46	202	-	202	-	-	-
-	-	-	1,084	1,084	-	1,698	1,629	69	414	400	14	174	22	152	-	-	-
-	-	-	-	-	-	-	-	-	-	-	-	-	-	-	-	-	-
-	-	-	418	418	-	135	135	-	-	-	-	-	-	-	-	-	-
-	-	-	48	-	48	-	-	-	-	-	-	-	-	-	-	-	-
-	-	-	-	-	-	-	-	-	-	-	-	-	-	-	-	-	-
-	-	-	-	-	-	-	-	-	-	-	-	-	-	-	-	-	-
-	-	-	21,552	21,552	-	-	-	-	-	-	-	-	-	-	-	-	-
4,000	4,000	-	-	-	-	783	-	783	-	-	-	-	-	-	-	-	-
-	-	-	19,950	16,590	3,360	21,761	19,527	2,234	2,362	2,362	-	30,314	25,063	5,251	-	-	-
-	-	-	289	242	47	5,229	136	5,093	-	-	-	-	-	-	-	-	-
-	-	-	6,812	5,433	1,379	13,289	7,028	6,261	7,577	7,046	531	24,141	23,315	826	-	-	-
-	-	-	12,855	12,505	350	21,341	11,161	10,180	64,123	48	64,075	24,697	16,816	7,881	-	-	-
-	-	-	11,603	11,603	-	10,698	1,013	9,685	-	-	-	67	-	67	-	-	-
-	-	-	831	515	316	393	361	32	41	22	19	16,531	16,531	-	-	-	-
-	-	-	312	290	22	154	74	80	999	-	999	117	6	111	-	-	-
-	-	-	-	-	-	-	-	-	53,143	-	53,143	279	279	-	-	-	-
-	-	-	12	-	12	587	204	383	9,909	26	9,883	7,648	-	7,648	-	-	-
-	-	-	73	73	-	401	401	-	31	-	31	55	-	55	-	-	-
-	-	-	-	-	-	-	-	-	-	-	-	-	-	-	-	-	-
-	-	-	-	-	-	9,096	9,096	-	-	-	-	-	-	-	-	-	-
-	-	-	24	24	-	12	12	-	-	-	-	-	-	-	-	-	-
-	-	-	13,775	3,450	10,325	13,387	6,154	7,233	4,927	2,382	2,545	14,054	575	13,479	-	-	-
-	-	-	28	-	28	10	-	10	-	-	-	273	-	273	-	-	-
-	-	-	786	712	74	241	40	201	207	-	207	2,680	300	2,380	-	-	-
-	-	-	388	198	190	1,049	213	836	16	-	16	2,263	10	2,253	-	-	-
-	-	-	4,862	202	4,660	8,865	4,564	4,301	1,784	433	1,351	6,555	22	6,533	-	-	-
-	-	-	188	-	188	329	190	139	22	-	22	1,093	26	1,067	-	-	-
-	-	-	6,002	1,638	4,364	2,450	989	1,461	2,623	1,933	690	166	-	166	-	-	-
-	-	-	631	-	631	141	89	52	167	-	167	504	-	504	-	-	-
-	-	-	890	700	190	302	69	233	108	16	92	520	217	303	-	-	-
4,512	4,512	-	61,104	52,574	8,530	36,420	19,973	16,447	3,949	130	3,819	66,255	63,826	2,429	10,000	10,000	-
4,512	4,512	-	8,349	3,055	5,294	2,676	-	2,676	1,758	-	1,758	11,819	11,809	10	10,000	10,000	-
-	-	-	47,159	47,067	92	18,625	18,542	83	52	-	52	51,981	51,981	-	-	-	-
-	-	-	34	34	-	8,330	-	8,330	352	-	352	37	-	37	-	-	-
-	-	-	-	-	-	-	-	-	-	-	-	-	-	-	-	-	-
-	-	-	-	-	-	-	-	-	-	-	-	-	-	-	-	-	-
-	-	-	5,352	2,241	3,111	6,378	1,360	5,018	1,708	95	1,613	2,085	36	2,049	-	-	-
-	-	-	210	177	33	411	71	340	79	35	44	333	-	333	-	-	-
-	-	-	-	-	-	-	-	-	-	-	-	-	-	-	-	-	-
-	-	-	-	-	-	-	-	-	-	-	-	-	-	-	-	-	-

外貿 海上出入貨物 輸入相手港上位10港

(諸港に分類されたものを除く)

	ポートウルコット			ニューカッスル			ボンタン			グラッドストーン		
	オーストラリア			オーストラリア			インドネシア			オーストラリア		
	海上出入貨物			海上出入貨物			海上出入貨物			海上出入貨物		
	計	輸出	輸入	計	輸出	輸入	計	輸出	輸入	計	輸出	輸入
合計	3,089,503	-	3,089,503	2,161,591	-	2,161,591	1,369,878	-	1,369,878	1,344,874	-	1,344,874
1 農水産品	-	-	-	-	-	-	-	-	-	-	-	-
1 麦	-	-	-	-	-	-	-	-	-	-	-	-
2 米	-	-	-	-	-	-	-	-	-	-	-	-
3 とうもろこし	-	-	-	-	-	-	-	-	-	-	-	-
4 豆類	-	-	-	-	-	-	-	-	-	-	-	-
5 その他雑穀	-	-	-	-	-	-	-	-	-	-	-	-
6 野菜・果物	-	-	-	-	-	-	-	-	-	-	-	-
7 綿花	-	-	-	-	-	-	-	-	-	-	-	-
8 その他農産品	-	-	-	-	-	-	-	-	-	-	-	-
9 羊毛	-	-	-	-	-	-	-	-	-	-	-	-
10 その他畜産品	-	-	-	-	-	-	-	-	-	-	-	-
11 水産品	-	-	-	-	-	-	-	-	-	-	-	-
2 林産品	-	-	-	-	-	-	-	-	-	-	-	-
12 原木	-	-	-	-	-	-	-	-	-	-	-	-
13 製材	-	-	-	-	-	-	-	-	-	-	-	-
14 樹脂類	-	-	-	-	-	-	-	-	-	-	-	-
15 木材チップ	-	-	-	-	-	-	-	-	-	-	-	-
16 その他林産品	-	-	-	-	-	-	-	-	-	-	-	-
17 薪炭	-	-	-	-	-	-	-	-	-	-	-	-
3 鉱産品	3,089,503	-	3,089,503	2,161,591	-	2,161,591	277,590	-	277,590	1,344,874	-	1,344,874
18 石炭	96,925	-	96,925	2,084,406	-	2,084,406	277,590	-	277,590	1,344,874	-	1,344,874
19 鉄鉱石	2,992,578	-	2,992,578	77,185	-	77,185	-	-	-	-	-	-
20 金属鉱	-	-	-	-	-	-	-	-	-	-	-	-
21 砂利・砂	-	-	-	-	-	-	-	-	-	-	-	-
22 石材	-	-	-	-	-	-	-	-	-	-	-	-
23 原油	-	-	-	-	-	-	-	-	-	-	-	-
24 りん鉱石	-	-	-	-	-	-	-	-	-	-	-	-
25 石灰石	-	-	-	-	-	-	-	-	-	-	-	-
26 原塩	-	-	-	-	-	-	-	-	-	-	-	-
27 非金属鉱物	-	-	-	-	-	-	-	-	-	-	-	-
4 金属機械工業品	-	-	-	-	-	-	-	-	-	-	-	-
28 鉄鋼	-	-	-	-	-	-	-	-	-	-	-	-
29 鋼材	-	-	-	-	-	-	-	-	-	-	-	-
30 非鉄金属	-	-	-	-	-	-	-	-	-	-	-	-
31 金属製品	-	-	-	-	-	-	-	-	-	-	-	-
32 鉄道車両	-	-	-	-	-	-	-	-	-	-	-	-
33 完成自動車	-	-	-	-	-	-	-	-	-	-	-	-
34 その他輸送用車両	-	-	-	-	-	-	-	-	-	-	-	-
35 二輪自動車	-	-	-	-	-	-	-	-	-	-	-	-
36 自動車部品	-	-	-	-	-	-	-	-	-	-	-	-
37 その他輸送機械	-	-	-	-	-	-	-	-	-	-	-	-
38 産業機械	-	-	-	-	-	-	-	-	-	-	-	-
39 電気機械	-	-	-	-	-	-	-	-	-	-	-	-
40 測量・光学・医療用機械	-	-	-	-	-	-	-	-	-	-	-	-
41 事務用機器	-	-	-	-	-	-	-	-	-	-	-	-
42 その他機械	-	-	-	-	-	-	-	-	-	-	-	-
5 化学工業品	-	-	-	-	-	-	1,092,288	-	1,092,288	-	-	-
43 陶磁器	-	-	-	-	-	-	-	-	-	-	-	-
44 セメント	-	-	-	-	-	-	-	-	-	-	-	-
45 ガラス類	-	-	-	-	-	-	-	-	-	-	-	-
46 窯業品	-	-	-	-	-	-	-	-	-	-	-	-
47 重油	-	-	-	-	-	-	-	-	-	-	-	-
48 石油製品	-	-	-	-	-	-	-	-	-	-	-	-
49 LNG(液化天然ガス)	-	-	-	-	-	-	1,026,767	-	1,026,767	-	-	-
50 LPG(液化石油ガス)	-	-	-	-	-	-	-	-	-	-	-	-
51 その他石油製品	-	-	-	-	-	-	-	-	-	-	-	-
52 コークス	-	-	-	-	-	-	-	-	-	-	-	-
53 石炭製品	-	-	-	-	-	-	-	-	-	-	-	-
54 化学薬品	-	-	-	-	-	-	65,521	-	65,521	-	-	-
55 化学肥料	-	-	-	-	-	-	-	-	-	-	-	-
56 染料・塗料・合成樹脂・その他化学工業品	-	-	-	-	-	-	-	-	-	-	-	-
6 軽工業品	-	-	-	-	-	-	-	-	-	-	-	-
57 紙・パルプ	-	-	-	-	-	-	-	-	-	-	-	-
58 糸及び紡績半製品	-	-	-	-	-	-	-	-	-	-	-	-
59 その他繊維工業品	-	-	-	-	-	-	-	-	-	-	-	-
60 砂糖	-	-	-	-	-	-	-	-	-	-	-	-
61 製造食品	-	-	-	-	-	-	-	-	-	-	-	-
62 飲料	-	-	-	-	-	-	-	-	-	-	-	-
63 水	-	-	-	-	-	-	-	-	-	-	-	-
64 たばこ	-	-	-	-	-	-	-	-	-	-	-	-
65 その他食料工業品	-	-	-	-	-	-	-	-	-	-	-	-
7 雑工業品	-	-	-	-	-	-	-	-	-	-	-	-
66 かん具	-	-	-	-	-	-	-	-	-	-	-	-
67 衣服・身用品・はきもの	-	-	-	-	-	-	-	-	-	-	-	-
68 文房具・運動娯楽用品・楽器	-	-	-	-	-	-	-	-	-	-	-	-
69 家具装備品	-	-	-	-	-	-	-	-	-	-	-	-
70 その他日用品	-	-	-	-	-	-	-	-	-	-	-	-
71 ゴム製品	-	-	-	-	-	-	-	-	-	-	-	-
72 木製品	-	-	-	-	-	-	-	-	-	-	-	-
73 その他製造工業品	-	-	-	-	-	-	-	-	-	-	-	-
8 特殊品	-	-	-	-	-	-	-	-	-	-	-	-
74 金属くず	-	-	-	-	-	-	-	-	-	-	-	-
75 再利用資材	-	-	-	-	-	-	-	-	-	-	-	-
76 動植物性製造飼肥料	-	-	-	-	-	-	-	-	-	-	-	-
77 廃棄物	-	-	-	-	-	-	-	-	-	-	-	-
78 廃土砂	-	-	-	-	-	-	-	-	-	-	-	-
79 輸送用容器	-	-	-	-	-	-	-	-	-	-	-	-
80 取合せ品	-	-	-	-	-	-	-	-	-	-	-	-
9 分類不能のもの	-	-	-	-	-	-	-	-	-	-	-	-
81 分類不能のもの	-	-	-	-	-	-	-	-	-	-	-	-

ポートヘッドランド オーストラリア			ダンピア オーストラリア			ハイポイント オーストラリア			ブサン(釜山) 韓国			ツバラオ ブラジル			シャンハイ(上海) 中国		
海上出入貨物			海上出入貨物			海上出入貨物			海上出入貨物			海上出入貨物			海上出入貨物		
計	輸出	輸入	計	輸出	輸入	計	輸出	輸入	計	輸出	輸入	計	輸出	輸入	計	輸出	輸入
1,374,420	59,999	1,314,421	1,220,290	-	1,220,290	1,003,161	-	1,003,161	1,962,953	992,835	970,118	770,133	-	770,133	1,419,124	657,263	761,861
-	-	-	-	-	-	-	-	-	46,091	3,883	42,208	12,000	-	12,000	20,912	1,290	19,622
-	-	-	-	-	-	-	-	-	1,054	-	1,054	-	-	-	12	-	12
-	-	-	-	-	-	-	-	-	-	-	-	-	-	-	26	-	26
-	-	-	-	-	-	-	-	-	527	-	527	12,000	-	12,000	-	-	-
-	-	-	-	-	-	-	-	-	4,482	34	4,448	-	-	-	120	-	120
-	-	-	-	-	-	-	-	-	3,740	304	3,436	-	-	-	800	800	-
-	-	-	-	-	-	-	-	-	2,483	-	2,483	-	-	-	12,797	10	12,787
-	-	-	-	-	-	-	-	-	-	-	-	-	-	-	-	-	-
-	-	-	-	-	-	-	-	-	6,846	256	6,590	-	-	-	4,380	281	4,099
-	-	-	-	-	-	-	-	-	4,802	2,988	1,814	-	-	-	806	12	794
-	-	-	-	-	-	-	-	-	22,157	301	21,856	-	-	-	1,971	187	1,784
-	-	-	-	-	-	-	-	-	9,710	430	9,280	-	-	-	13,190	-	13,190
-	-	-	-	-	-	-	-	-	4,933	430	4,503	-	-	-	864	-	864
-	-	-	-	-	-	-	-	-	2,659	-	2,659	-	-	-	208	-	208
-	-	-	-	-	-	-	-	-	729	-	729	-	-	-	8,319	-	8,319
-	-	-	-	-	-	-	-	-	985	-	985	-	-	-	103	-	103
-	-	-	-	-	-	-	-	-	-	-	-	-	-	-	452	-	452
-	-	-	-	-	-	-	-	-	404	-	404	-	-	-	3,244	-	3,244
1,314,421	-	1,314,421	573,419	-	573,419	1,003,161	-	1,003,161	74,796	6,103	68,693	758,133	-	758,133	16,705	3,078	13,627
-	-	-	90,000	-	90,000	1,003,161	-	1,003,161	11,191	-	11,191	-	-	-	-	-	-
1,314,421	-	1,314,421	483,419	-	483,419	-	-	-	111	-	111	758,133	-	758,133	351	-	351
-	-	-	-	-	-	-	-	-	3,554	690	2,864	-	-	-	524	-	524
-	-	-	-	-	-	-	-	-	840	93	747	-	-	-	340	-	340
-	-	-	-	-	-	-	-	-	2,339	73	2,266	-	-	-	1,019	-	1,019
-	-	-	-	-	-	-	-	-	-	-	-	-	-	-	-	-	-
-	-	-	-	-	-	-	-	-	-	-	-	-	-	-	73	-	73
-	-	-	-	-	-	-	-	-	833	-	833	-	-	-	1,748	-	1,748
-	-	-	-	-	-	-	-	-	55,928	5,247	50,681	-	-	-	12,650	3,078	9,572
59,999	59,999	-	-	-	-	-	-	-	813,597	426,190	387,407	-	-	-	716,636	333,101	383,535
-	-	-	-	-	-	-	-	-	74,580	2,799	71,781	-	-	-	16,430	977	15,453
-	-	-	-	-	-	-	-	-	170,845	146,394	24,451	-	-	-	260,049	240,256	19,793
-	-	-	-	-	-	-	-	-	102,772	39,550	63,222	-	-	-	47,589	4,869	42,720
59,999	59,999	-	-	-	-	-	-	-	144,196	97,746	46,450	-	-	-	46,023	11,737	34,286
-	-	-	-	-	-	-	-	-	116	86	30	-	-	-	16	-	16
-	-	-	-	-	-	-	-	-	3,171	3,078	93	-	-	-	182	10	172
-	-	-	-	-	-	-	-	-	-	-	-	-	-	-	85	-	85
-	-	-	-	-	-	-	-	-	1,435	1,421	14	-	-	-	384	12	372
-	-	-	-	-	-	-	-	-	158,060	30,679	127,381	-	-	-	184,873	12,204	172,669
-	-	-	-	-	-	-	-	-	1,600	251	1,349	-	-	-	8,035	154	7,881
-	-	-	-	-	-	-	-	-	89,699	61,751	27,948	-	-	-	78,637	42,131	36,506
-	-	-	-	-	-	-	-	-	50,858	29,307	21,551	-	-	-	64,408	15,158	49,250
-	-	-	-	-	-	-	-	-	14,947	11,926	3,021	-	-	-	9,260	5,579	3,681
-	-	-	-	-	-	-	-	-	132	16	116	-	-	-	310	14	296
-	-	-	-	-	-	-	-	-	1,186	1,186	-	-	-	-	355	-	355
-	-	-	646,871	-	646,871	-	-	-	514,775	299,946	214,829	-	-	-	307,755	159,694	148,061
-	-	-	-	-	-	-	-	-	2,527	890	1,637	-	-	-	3,167	102	3,065
-	-	-	-	-	-	-	-	-	2,611	911	1,700	-	-	-	3,326	158	3,168
-	-	-	-	-	-	-	-	-	8,721	375	8,346	-	-	-	19,087	15,890	3,197
-	-	-	-	-	-	-	-	-	32,392	12,891	19,501	-	-	-	29,313	10,660	18,653
-	-	-	-	-	-	-	-	-	-	-	-	-	-	-	-	-	-
-	-	-	646,871	-	646,871	-	-	-	4,603	1,392	3,211	-	-	-	1,532	1,437	95
-	-	-	-	-	-	-	-	-	300	199	101	-	-	-	-	-	-
-	-	-	-	-	-	-	-	-	2,246	966	1,280	-	-	-	3,131	-	3,131
-	-	-	-	-	-	-	-	-	955	859	96	-	-	-	36	36	-
-	-	-	-	-	-	-	-	-	18,680	18,680	-	-	-	-	7,292	7,260	32
-	-	-	-	-	-	-	-	-	222,379	139,807	82,572	-	-	-	124,513	62,241	62,272
-	-	-	-	-	-	-	-	-	30,100	5,029	25,071	-	-	-	4,545	-	4,545
-	-	-	-	-	-	-	-	-	189,261	117,947	71,314	-	-	-	111,813	61,910	49,903
-	-	-	-	-	-	-	-	-	52,104	20,256	31,848	-	-	-	40,016	12,874	27,142
-	-	-	-	-	-	-	-	-	6,664	203	6,461	-	-	-	3,776	973	2,803
-	-	-	-	-	-	-	-	-	19,101	17,353	1,748	-	-	-	11,115	10,171	944
-	-	-	-	-	-	-	-	-	6,901	2,188	4,713	-	-	-	7,010	972	6,038
-	-	-	-	-	-	-	-	-	2,565	-	2,565	-	-	-	552	-	552
-	-	-	-	-	-	-	-	-	10,958	217	10,741	-	-	-	16,539	218	16,321
-	-	-	-	-	-	-	-	-	2,618	119	2,499	-	-	-	952	528	424
-	-	-	-	-	-	-	-	-	2,915	176	2,739	-	-	-	8	-	8
-	-	-	-	-	-	-	-	-	-	-	-	-	-	-	-	-	-
-	-	-	-	-	-	-	-	-	382	-	382	-	-	-	64	12	52
-	-	-	-	-	-	-	-	-	198,687	153,598	45,089	-	-	-	144,043	21,808	122,235
-	-	-	-	-	-	-	-	-	366	-	366	-	-	-	1,029	-	1,029
-	-	-	-	-	-	-	-	-	11,506	5,068	6,438	-	-	-	30,469	843	29,626
-	-	-	-	-	-	-	-	-	3,788	422	3,366	-	-	-	16,700	1,710	14,990
-	-	-	-	-	-	-	-	-	14,030	3,230	10,800	-	-	-	55,834	3,673	52,161
-	-	-	-	-	-	-	-	-	322	24	298	-	-	-	6,384	3,458	2,926
-	-	-	-	-	-	-	-	-	148,907	143,868	5,039	-	-	-	14,636	11,771	2,865
-	-	-	-	-	-	-	-	-	11,520	601	10,919	-	-	-	11,103	55	11,048
-	-	-	-	-	-	-	-	-	8,248	385	7,863	-	-	-	7,888	298	7,590
-	-	-	-	-	-	-	-	-	253,193	82,429	170,764	-	-	-	159,867	125,418	34,449
-	-	-	-	-	-	-	-	-	71,763	44,144	27,619	-	-	-	7,345	5,549	1,796
-	-	-	-	-	-	-	-	-	12,553	9,688	2,865	-	-	-	84,326	84,118	208
-	-	-	-	-	-	-	-	-	108,328	1,859	106,469	-	-	-	10,899	-	10,899
-	-	-	-	-	-	-	-	-	452	406	46	-	-	-	108	-	108
-	-	-	-	-	-	-	-	-	-	-	-	-	-	-	-	-	-
-	-	-	-	-	-	-	-	-	44,750	22,826	21,924	-	-	-	50,825	32,276	18,549
-	-	-	-	-	-	-	-	-	15,347	3,506	11,841	-	-	-	6,364	3,475	2,889
-	-	-	-	-	-	-	-	-	-	-	-	-	-	-	-	-	-
-	-	-	-	-	-	-	-	-	-	-	-	-	-	-	-	-	-

内貿 海上出入貨物 移出相手港上位10港

(諸港に分類されたものを除く)

	大阪			堺泉北			神戸			名古屋		
	大阪			大阪			兵庫			愛知		
	計	移出	移入	計	移出	移入	計	移出	移入	計	移出	移入
合計	14,239,060	7,364,844	6,874,216	10,471,683	5,374,430	5,097,253	8,917,348	4,357,248	4,560,100	7,100,360	3,507,787	3,592,573
1 農水産品	4,151	-	4,151	-	-	-	7,293	108	7,185	-	-	-
1 麦	-	-	-	-	-	-	-	-	-	-	-	-
2 米	-	-	-	-	-	-	-	-	-	-	-	-
3 とうもろこし	-	-	-	-	-	-	650	-	650	-	-	-
4 豆類	74	-	74	-	-	-	801	-	801	-	-	-
5 その他雑穀	-	-	-	-	-	-	947	-	947	-	-	-
6 野菜・果物	70	-	70	-	-	-	1,109	-	1,109	-	-	-
7 綿花	-	-	-	-	-	-	-	-	-	-	-	-
8 その他農産品	-	-	-	-	-	-	701	-	701	-	-	-
9 羊毛	-	-	-	-	-	-	-	-	-	-	-	-
10 その他畜産品	-	-	-	-	-	-	1,835	-	1,835	-	-	-
11 水産品	4,007	-	4,007	-	-	-	1,250	108	1,142	-	-	-
2 林産品	4,277	-	4,277	-	-	-	30,460	-	30,460	-	-	-
12 原木	-	-	-	-	-	-	-	-	-	-	-	-
13 製材	-	-	-	-	-	-	357	-	357	-	-	-
14 樹脂類	3,727	-	3,727	-	-	-	30,059	-	30,059	-	-	-
15 木材チップ	-	-	-	-	-	-	-	-	-	-	-	-
16 その他林産品	-	-	-	-	-	-	-	-	-	-	-	-
17 薪炭	550	-	550	-	-	-	44	-	44	-	-	-
3 鉱産品	18,711	10,160	8,551	20,189	19,189	1,000	18,160	446	17,714	58,600	-	58,600
18 石炭	6,147	5,660	487	-	-	-	41	-	41	-	-	-
19 鉄鉱石	-	-	-	-	-	-	-	-	-	-	-	-
20 金属鉱	-	-	-	-	-	-	504	100	404	-	-	-
21 砂利・砂	8,500	4,500	4,000	19,189	19,189	-	256	-	256	11,000	-	11,000
22 石材	74	-	74	-	-	-	9,175	-	9,175	-	-	-
23 原油	-	-	-	-	-	-	-	-	-	-	-	-
24 りん鉱石	-	-	-	-	-	-	-	-	-	-	-	-
25 石灰石	-	-	-	-	-	-	-	-	-	-	-	-
26 原塩	-	-	-	-	-	-	181	-	181	-	-	-
27 非金属鉱物	3,990	-	3,990	1,000	-	1,000	8,003	346	7,657	47,600	-	47,600
4 金属機械工業品	13,963,605	7,151,295	6,812,310	10,090,258	5,219,926	4,870,332	8,502,345	4,150,087	4,352,258	6,575,456	3,387,531	3,187,925
28 鉄鋼	2,784	600	2,184	-	-	-	7,953	-	7,953	12,317	-	12,317
29 鋼材	312,831	116,075	196,756	360,041	245,185	114,856	141,072	26,769	114,303	706,959	210,931	496,028
30 非鉄金属	1,754	-	1,754	-	-	-	6,896	886	6,010	-	-	-
31 金属製品	1,396	1,396	-	1,823	402	1,421	5,763	3,684	2,079	175	175	-
32 鉄道車両	-	-	-	-	-	-	82	-	82	-	-	-
33 完成自動車	13,619,665	7,032,855	6,586,810	9,728,335	4,974,280	4,754,055	8,246,985	4,074,700	4,172,285	2,360,090	769,510	1,590,580
34 その他輸送用車両	-	-	-	-	-	-	110	110	-	-	-	-
35 二輪自動車	-	-	-	-	-	-	70	-	70	-	-	-
36 自動車部品	24,053	39	24,014	-	-	-	81,448	37,316	44,132	1,115,060	26,540	1,088,520
37 その他輸送機械	-	-	-	-	-	-	99	-	99	2,380,770	2,380,290	480
38 産業機械	624	330	294	59	59	-	8,736	4,886	3,850	85	85	-
39 電気機械	498	-	498	-	-	-	2,864	1,736	1,128	-	-	-
40 測量・光学・医療用機械	-	-	-	-	-	-	83	-	83	-	-	-
41 事務用機器	-	-	-	-	-	-	184	-	184	-	-	-
42 その他機械	-	-	-	-	-	-	-	-	-	-	-	-
5 化学工業品	195,261	182,863	12,398	359,604	134,035	225,569	175,657	115,666	59,991	207,674	115,891	91,783
43 陶磁器	-	-	-	-	-	-	727	-	727	-	-	-
44 セメント	158,879	158,879	-	124,430	124,430	-	5,355	5,318	37	3,131	3,131	-
45 ガラス類	-	-	-	-	-	-	38	-	38	2,000	1,000	1,000
46 窯業品	148	-	148	-	-	-	827	587	240	-	-	-
47 重油	-	-	-	27,617	-	27,617	-	-	-	9,400	1,500	7,900
48 石油製品	4,070	-	4,070	91,561	-	91,561	60	-	60	8,414	3,414	5,000
49 LNG(液化天然ガス)	-	-	-	-	-	-	-	-	-	-	-	-
50 LPG(液化石油ガス)	-	-	-	-	-	-	676	-	676	-	-	-
51 その他石油製品	-	-	-	23,210	-	23,210	7,554	7,554	-	-	-	-
52 コークス	23,178	20,806	2,372	43,979	4,287	39,692	12,023	12,023	-	133,100	105,505	27,595
53 石炭製品	-	-	-	-	-	-	4,924	4,924	-	50,629	1,341	49,288
54 化学薬品	7,282	3,178	4,104	48,807	5,318	43,489	86,838	76,154	10,684	1,000	-	1,000
55 化学肥料	216	-	216	-	-	-	576	-	576	-	-	-
56 染料・塗料・合成樹脂・その他化学工業品	1,488	-	1,488	-	-	-	56,059	9,106	46,953	-	-	-
6 軽工業品	2,066	1,000	1,066	-	-	-	12,855	2,722	10,133	550	450	100
57 紙・パルプ	-	-	-	-	-	-	6,994	2,590	4,404	-	-	-
58 糸及び紡績半製品	-	-	-	-	-	-	174	132	42	-	-	-
59 その他繊維工業品	-	-	-	-	-	-	416	-	416	-	-	-
60 砂糖	1,000	1,000	-	-	-	-	434	-	434	450	450	-
61 製造食品	1,066	-	1,066	-	-	-	3,530	-	3,530	100	-	100
62 飲料	-	-	-	-	-	-	1,307	-	1,307	-	-	-
63 水	-	-	-	-	-	-	-	-	-	-	-	-
64 たばこ	-	-	-	-	-	-	-	-	-	-	-	-
65 その他食料工業品	-	-	-	-	-	-	-	-	-	-	-	-
7 雑工業品	15,754	3,908	11,846	-	-	-	95,431	78,383	17,048	-	-	-
66 かんじ	-	-	-	-	-	-	112	-	112	-	-	-
67 衣服・身用品・はきもの	470	-	470	-	-	-	1,462	-	1,462	-	-	-
68 文房具・運動娯楽用品・楽器	-	-	-	-	-	-	3,124	-	3,124	-	-	-
69 家具装備品	11,112	-	11,112	-	-	-	10,173	543	9,630	-	-	-
70 その他日用品	-	-	-	-	-	-	1,070	-	1,070	-	-	-
71 ゴム製品	3,968	3,908	60	-	-	-	78,892	77,840	1,052	-	-	-
72 木製品	-	-	-	-	-	-	537	-	537	-	-	-
73 その他製造工業品	204	-	204	-	-	-	61	-	61	-	-	-
8 特殊品	35,235	15,618	19,617	1,632	1,280	352	75,147	9,836	65,311	258,080	3,915	254,165
74 金属くず	1,651	-	1,651	-	-	-	2,178	191	1,987	5,160	2,155	3,005
75 再利用資材	-	-	-	-	-	-	8,320	8,320	-	-	-	-
76 動植物性製造飼料	1,293	-	1,293	-	-	-	54,791	52	54,739	9,540	-	9,540
77 廃棄物	-	-	-	-	-	-	3,899	-	3,899	-	-	-
78 廃土砂	15,688	12,754	2,934	-	-	-	-	-	-	-	-	-
79 輸送用容器	741	-	741	-	-	-	1,222	198	1,024	-	-	-
80 取合せ品	15,862	2,864	12,998	1,632	1,280	352	4,737	1,075	3,662	243,380	1,760	241,620
9 分類不能のもの	-	-	-	-	-	-	-	-	-	-	-	-
81 分類不能のもの	-	-	-	-	-	-	-	-	-	-	-	-

東京			三河			松山			木更津			茨城			竹原		
海上出入貨物			海上出入貨物			海上出入貨物			海上出入貨物			海上出入貨物			海上出入貨物		
計	移出	移入	計	移出	移入	計	移出	移入	計	移出	移入	計	移出	移入	計	移出	移入
5,318,510	2,366,033	2,952,477	2,166,527	1,661,695	504,832	1,931,071	903,381	1,027,690	1,004,251	583,070	421,181	952,035	492,185	459,850	500,035	454,164	45,871
-	-	-	-	-	-	-	-	-	-	-	-	55,298	13,946	41,352	-	-	-
-	-	-	-	-	-	-	-	-	-	-	-	4,160	2,795	1,365	-	-	-
-	-	-	-	-	-	-	-	-	-	-	-	22,880	6,320	16,560	-	-	-
-	-	-	-	-	-	-	-	-	-	-	-	650	-	650	-	-	-
-	-	-	-	-	-	-	-	-	-	-	-	14,885	1,810	13,075	-	-	-
-	-	-	-	-	-	-	-	-	-	-	-	2,060	-	2,060	-	-	-
-	-	-	-	-	-	-	-	-	-	-	-	311	266	45	-	-	-
-	-	-	-	-	-	-	-	-	-	-	-	10,352	2,755	7,597	-	-	-
-	-	-	-	-	-	-	-	-	-	-	-	28,418	13,470	14,948	-	-	-
-	-	-	-	-	-	-	-	-	-	-	-	1,875	-	1,875	-	-	-
-	-	-	-	-	-	-	-	-	-	-	-	9,355	65	9,290	-	-	-
-	-	-	-	-	-	-	-	-	-	-	-	16,663	12,945	3,718	-	-	-
-	-	-	-	-	-	-	-	-	-	-	-	460	460	-	-	-	-
-	-	-	-	-	-	-	-	-	-	-	-	65	-	65	-	-	-
-	-	-	-	-	-	-	-	-	-	-	-	16,825	10,880	5,945	487,862	441,991	45,871
-	-	-	-	-	-	-	-	-	-	-	-	3,300	3,300	-	441,991	441,991	-
-	-	-	-	-	-	-	-	-	-	-	-	1,170	1,170	-	-	-	-
-	-	-	-	-	-	-	-	-	-	-	-	2,535	2,535	-	-	-	-
-	-	-	-	-	-	-	-	-	-	-	-	975	-	975	-	-	-
-	-	-	-	-	-	-	-	-	-	-	-	-	-	-	-	-	-
-	-	-	-	-	-	-	-	-	-	-	-	325	-	325	-	-	-
-	-	-	-	-	-	-	-	-	-	-	-	2,645	2,580	65	-	-	-
-	-	-	-	-	-	-	-	-	-	-	-	5,875	1,295	4,580	45,871	-	45,871
5,273,825	2,325,810	2,948,015	2,107,623	1,603,258	504,365	1,869,662	870,763	998,899	282,154	312	281,842	366,436	206,347	160,089	1,500	1,500	-
-	-	-	79,001	79,001	-	-	-	-	1,300	-	1,300	2,385	2,320	65	-	-	-
176,555	97,040	79,515	100,012	43,532	56,480	12,917	12,268	649	279,653	-	279,653	33,936	7,670	26,266	-	-	-
-	-	-	-	-	-	-	-	-	-	-	-	4,630	585	4,045	-	-	-
-	-	-	2,320	2,320	-	-	-	-	930	108	822	73,831	24,753	49,078	-	-	-
5,097,270	2,228,770	2,868,500	1,926,290	1,478,405	447,885	1,856,745	858,495	998,250	-	-	-	13,523	5,630	7,893	-	-	-
-	-	-	-	-	-	-	-	-	-	-	-	4,400	4,400	-	-	-	-
-	-	-	-	-	-	-	-	-	-	-	-	1,300	130	1,170	-	-	-
-	-	-	-	-	-	-	-	-	-	-	-	110,270	101,880	8,390	-	-	-
-	-	-	-	-	-	-	-	-	271	204	67	55,439	8,655	46,784	1,500	1,500	-
-	-	-	-	-	-	-	-	-	-	-	-	64,706	49,366	15,340	-	-	-
-	-	-	-	-	-	-	-	-	-	-	-	2,016	958	1,058	-	-	-
-	-	-	-	-	-	-	-	-	-	-	-	-	-	-	-	-	-
40,223	40,223	-	58,904	58,437	467	49,829	32,618	17,211	707,569	581,730	125,839	157,777	82,800	74,977	10,673	10,673	-
-	-	-	-	-	-	-	-	-	-	-	-	1,735	1,735	-	-	-	-
34,871	34,871	-	-	-	-	-	-	-	1,804	1,804	-	6,405	1,735	4,670	-	-	-
-	-	-	-	-	-	-	-	-	-	-	-	9,444	65	9,379	-	-	-
-	-	-	-	-	-	-	-	-	1,500	1,500	-	30,785	18,855	11,930	-	-	-
-	-	-	-	-	-	2,000	2,000	-	-	-	-	-	-	-	5,200	5,200	-
-	-	-	43,086	42,721	365	8,140	-	8,140	4,165	4,165	-	-	-	-	-	-	-
-	-	-	-	-	-	30,618	30,618	-	-	-	-	-	-	-	-	-	-
-	-	-	-	-	-	-	-	-	-	-	-	-	-	-	-	-	-
5,352	5,352	-	7,317	7,317	-	-	-	-	673,900	574,261	99,639	65	65	-	5,473	5,473	-
-	-	-	-	-	-	-	-	-	26,200	-	26,200	435	435	-	-	-	-
-	-	-	8,501	8,399	102	9,071	-	9,071	-	-	-	9,003	8,330	673	-	-	-
-	-	-	-	-	-	-	-	-	-	-	-	52,235	26,580	25,655	-	-	-
-	-	-	-	-	-	-	-	-	-	-	-	47,670	25,000	22,670	-	-	-
-	-	-	-	-	-	-	-	-	-	-	-	118,499	50,213	68,286	-	-	-
-	-	-	-	-	-	-	-	-	-	-	-	68,845	34,335	34,510	-	-	-
-	-	-	-	-	-	-	-	-	-	-	-	130	130	-	-	-	-
-	-	-	-	-	-	-	-	-	-	-	-	17,800	-	17,800	-	-	-
-	-	-	-	-	-	-	-	-	-	-	-	16,567	6,691	9,876	-	-	-
-	-	-	-	-	-	-	-	-	-	-	-	15,157	9,057	6,100	-	-	-
-	-	-	-	-	-	-	-	-	-	-	-	-	-	-	-	-	-
-	-	-	-	-	-	-	-	-	-	-	-	65,080	43,530	21,550	-	-	-
-	-	-	-	-	-	-	-	-	-	-	-	260	-	260	-	-	-
-	-	-	-	-	-	-	-	-	-	-	-	4,940	1,290	3,650	-	-	-
-	-	-	-	-	-	-	-	-	-	-	-	13,604	12,759	845	-	-	-
-	-	-	-	-	-	-	-	-	-	-	-	65	-	65	-	-	-
-	-	-	-	-	-	-	-	-	-	-	-	18,606	18,216	390	-	-	-
-	-	-	-	-	-	-	-	-	-	-	-	14,770	10,580	4,190	-	-	-
-	-	-	-	-	-	-	-	-	-	-	-	12,835	685	12,150	-	-	-
4,462	-	4,462	-	-	-	11,580	-	11,580	14,528	1,028	13,500	143,702	70,999	72,703	-	-	-
1,260	-	1,260	-	-	-	11,580	-	11,580	1,028	1,028	-	14,023	248	13,775	-	-	-
-	-	-	-	-	-	-	-	-	13,500	-	13,500	12,000	3,705	8,295	-	-	-
-	-	-	-	-	-	-	-	-	-	-	-	20,790	10,395	10,395	-	-	-
3,202	-	3,202	-	-	-	-	-	-	-	-	-	-	-	-	-	-	-
-	-	-	-	-	-	-	-	-	-	-	-	79,895	56,130	23,765	-	-	-
-	-	-	-	-	-	-	-	-	-	-	-	16,994	521	16,473	-	-	-

内貿 海上出入貨物 移入相手港上位10港

(諸港に分類されたものを除く)

	大阪			堺泉北			神戸			名古屋		
	大阪			大阪			兵庫			愛知		
	計	移出	移入	計	移出	移入	計	移出	移入	計	移出	移入
合計	14,239,060	7,364,844	6,874,216	10,471,683	5,374,430	5,097,253	8,917,348	4,357,248	4,560,100	7,100,360	3,507,787	3,592,573
1 農水産品	4,151	-	4,151	-	-	-	7,293	108	7,185	-	-	-
1 麦	-	-	-	-	-	-	-	-	-	-	-	-
2 米	-	-	-	-	-	-	-	-	-	-	-	-
3 とうもろこし	-	-	-	-	-	-	650	-	650	-	-	-
4 豆類	74	-	74	-	-	-	801	-	801	-	-	-
5 その他雑穀	-	-	-	-	-	-	947	-	947	-	-	-
6 野菜・果物	70	-	70	-	-	-	1,109	-	1,109	-	-	-
7 綿花	-	-	-	-	-	-	-	-	-	-	-	-
8 その他農産品	-	-	-	-	-	-	701	-	701	-	-	-
9 羊毛	-	-	-	-	-	-	-	-	-	-	-	-
10 その他畜産品	-	-	-	-	-	-	1,835	-	1,835	-	-	-
11 水産品	4,007	-	4,007	-	-	-	1,250	108	1,142	-	-	-
2 林産品	4,277	-	4,277	-	-	-	30,460	-	30,460	-	-	-
12 原木	-	-	-	-	-	-	-	-	-	-	-	-
13 製材	-	-	-	-	-	-	357	-	357	-	-	-
14 樹脂類	3,727	-	3,727	-	-	-	30,059	-	30,059	-	-	-
15 木材チップ	-	-	-	-	-	-	-	-	-	-	-	-
16 その他林産品	-	-	-	-	-	-	-	-	-	-	-	-
17 薪炭	550	-	550	-	-	-	44	-	44	-	-	-
3 鉱産品	18,711	10,160	8,551	20,189	19,189	1,000	18,160	446	17,714	58,600	-	58,600
18 石炭	6,147	5,660	487	-	-	-	41	-	41	-	-	-
19 鉄鉱石	-	-	-	-	-	-	-	-	-	-	-	-
20 金属鉱	-	-	-	-	-	-	504	100	404	-	-	-
21 砂利・砂	8,500	4,500	4,000	19,189	19,189	-	256	-	256	11,000	-	11,000
22 石材	74	-	74	-	-	-	9,175	-	9,175	-	-	-
23 原油	-	-	-	-	-	-	-	-	-	-	-	-
24 りん鉱石	-	-	-	-	-	-	-	-	-	-	-	-
25 石灰石	-	-	-	-	-	-	-	-	-	-	-	-
26 原塩	-	-	-	-	-	-	181	-	181	-	-	-
27 非金属鉱物	3,990	-	3,990	1,000	-	1,000	8,003	346	7,657	47,600	-	47,600
4 金属機械工業品	13,963,605	7,151,295	6,812,310	10,090,258	5,219,926	4,870,332	8,502,345	4,150,087	4,352,258	6,575,456	3,387,531	3,187,925
28 鉄鋼	2,784	600	2,184	-	-	-	7,953	-	7,953	12,317	-	12,317
29 鋼材	312,831	116,075	196,756	360,041	245,185	114,856	141,072	26,769	114,303	706,959	210,931	496,028
30 非鉄金属	1,754	-	1,754	-	-	-	6,896	886	6,010	-	-	-
31 金属製品	1,396	1,396	-	1,823	402	1,421	5,763	3,684	2,079	175	175	-
32 鉄道車両	-	-	-	-	-	-	82	-	82	-	-	-
33 完成自動車	13,619,665	7,032,855	6,586,810	9,728,335	4,974,280	4,754,055	8,246,985	4,074,700	4,172,285	2,360,090	769,510	1,590,580
34 その他輸送用車両	-	-	-	-	-	-	110	110	-	-	-	-
35 二輪自動車	-	-	-	-	-	-	70	-	70	-	-	-
36 自動車部品	24,053	39	24,014	-	-	-	81,448	37,316	44,132	1,115,060	26,540	1,088,520
37 その他輸送機械	-	-	-	-	-	-	99	-	99	2,380,770	2,380,290	480
38 産業機械	624	330	294	59	59	-	8,736	4,886	3,850	85	85	-
39 電気機械	498	-	498	-	-	-	2,864	1,736	1,128	-	-	-
40 測量・光学・医療用機械	-	-	-	-	-	-	83	-	83	-	-	-
41 事務用機器	-	-	-	-	-	-	184	-	184	-	-	-
42 その他機械	-	-	-	-	-	-	-	-	-	-	-	-
5 化学工業品	195,261	182,863	12,398	359,604	134,035	225,569	175,657	115,666	59,991	207,674	115,891	91,783
43 陶磁器	-	-	-	-	-	-	727	-	727	-	-	-
44 セメント	158,879	158,879	-	124,430	124,430	-	5,355	5,318	37	3,131	3,131	-
45 ガラス類	-	-	-	-	-	-	38	-	38	2,000	1,000	1,000
46 窯業品	148	-	148	-	-	-	827	587	240	-	-	-
47 重油	-	-	-	27,617	-	27,617	-	-	-	9,400	1,500	7,900
48 石油製品	4,070	-	4,070	91,561	-	91,561	60	-	60	8,414	3,414	5,000
49 LNG(液化天然ガス)	-	-	-	-	-	-	-	-	-	-	-	-
50 LPG(液化石油ガス)	-	-	-	-	-	-	676	-	676	-	-	-
51 その他石油製品	-	-	-	23,210	-	23,210	7,554	7,554	-	-	-	-
52 コークス	23,178	20,806	2,372	43,979	4,287	39,692	12,023	12,023	-	133,100	105,505	27,595
53 石炭製品	-	-	-	-	-	-	4,924	4,924	-	50,629	1,341	49,288
54 化学薬品	7,282	3,178	4,104	48,807	5,318	43,489	86,838	76,154	10,684	1,000	-	1,000
55 化学肥料	216	-	216	-	-	-	576	-	576	-	-	-
56 染料・塗料・合成樹脂・その他化学工業品	1,488	-	1,488	-	-	-	56,059	9,106	46,953	-	-	-
6 軽工業品	2,066	1,000	1,066	-	-	-	12,855	2,722	10,133	550	450	100
57 紙・パルプ	-	-	-	-	-	-	6,994	2,590	4,404	-	-	-
58 糸及び紡績半製品	-	-	-	-	-	-	174	132	42	-	-	-
59 その他繊維工業品	-	-	-	-	-	-	416	-	416	-	-	-
60 砂糖	1,000	1,000	-	-	-	-	434	-	434	450	450	-
61 製造食品	1,066	-	1,066	-	-	-	3,530	-	3,530	100	-	100
62 飲料	-	-	-	-	-	-	1,307	-	1,307	-	-	-
63 水	-	-	-	-	-	-	-	-	-	-	-	-
64 たばこ	-	-	-	-	-	-	-	-	-	-	-	-
65 その他食料工業品	-	-	-	-	-	-	-	-	-	-	-	-
7 雑工業品	15,754	3,908	11,846	-	-	-	95,431	78,383	17,048	-	-	-
66 かん具	-	-	-	-	-	-	112	-	112	-	-	-
67 衣服・身用品・はきもの	470	-	470	-	-	-	1,462	-	1,462	-	-	-
68 文房具・運動娯楽用品・楽器	-	-	-	-	-	-	3,124	-	3,124	-	-	-
69 家具装備品	11,112	-	11,112	-	-	-	10,173	543	9,630	-	-	-
70 その他日用品	-	-	-	-	-	-	1,070	-	1,070	-	-	-
71 ゴム製品	3,968	3,908	60	-	-	-	78,892	77,840	1,052	-	-	-
72 木製品	-	-	-	-	-	-	537	-	537	-	-	-
73 その他製造工業品	204	-	204	-	-	-	61	-	61	-	-	-
8 特殊品	35,235	15,618	19,617	1,632	1,280	352	75,147	9,836	65,311	258,080	3,915	254,165
74 金属くず	1,651	-	1,651	-	-	-	2,178	191	1,987	5,160	2,155	3,005
75 再利用資材	-	-	-	-	-	-	8,320	8,320	-	-	-	-
76 動植物性製造飼料	1,293	-	1,293	-	-	-	54,791	52	54,739	9,540	-	9,540
77 廃棄物	-	-	-	-	-	-	3,899	-	3,899	-	-	-
78 廃土砂	15,688	12,754	2,934	-	-	-	-	-	-	-	-	-
79 輸送用容器	741	-	741	-	-	-	1,222	198	1,024	-	-	-
80 取合せ品	15,862	2,864	12,998	1,632	1,280	352	4,737	1,075	3,662	243,380	1,760	241,620
9 分類不能のもの	-	-	-	-	-	-	-	-	-	-	-	-
81 分類不能のもの	-	-	-	-	-	-	-	-	-	-	-	-

4.3 フェリー貨物

(単位：トン・人・台)

			22年	23年	24年	25年	26年
フェリー貨物	計		37,229,545	38,248,005	37,136,530	38,449,410	39,075,935
	移出		18,424,565	18,978,320	18,382,485	18,993,310	19,374,205
	移入	単位：トン	18,804,980	19,269,685	18,754,045	19,456,100	19,701,730
フェリー乗降客	計		967,382	965,381	869,523	888,090	858,974
	乗込		472,322	476,704	431,759	439,442	427,892
	上陸	単位：人	495,060	488,677	437,764	448,648	431,082
自動車航送車両台数合計	計		799,060	803,766	670,298	681,932	684,054
	移出		403,168	408,436	339,606	345,255	350,616
	移入	単位：台	395,892	395,330	330,692	336,677	333,438
バス	計	計	2,792	2,917	2,751	3,034	2,655
		移出	1,451	1,520	1,369	1,492	1,357
		移入	1,341	1,397	1,382	1,542	1,298
	特大	計	814	917	859	1,011	808
		移出	396	448	347	463	383
		移入	418	469	512	548	425
	大型	計	396	352	351	405	354
		移出	199	179	167	188	163
		移入	197	173	184	217	191
	普通	計	1,581	1,648	1,540	1,617	1,492
		移出	856	893	855	840	811
		移入	725	755	685	777	681
	小型	計	1	0	1	1	1
移出		0	0	0	1	0	
移入		1	0	1	0	1	
トラック	計	計	204,378	207,116	195,232	197,428	184,838
		移出	100,507	101,867	96,770	96,416	90,869
		移入	103,871	105,249	98,462	101,012	93,969
	特大	計	155,309	156,989	154,487	155,859	142,570
		移出	75,163	76,049	75,900	76,254	70,685
		移入	80,146	80,940	78,587	79,605	71,885
	大型	計	33,961	34,010	24,300	24,476	23,903
		移出	17,899	17,773	12,633	11,980	11,871
		移入	16,062	16,237	11,667	12,496	12,032
	普通	計	9,240	9,858	10,293	10,898	11,968
		移出	4,578	4,931	5,238	5,217	5,219
		移入	4,662	4,927	5,055	5,681	6,749
	小型	計	5,868	6,259	6,152	6,195	6,397
移出		2,867	3,114	2,999	2,965	3,094	
移入		3,001	3,145	3,153	3,230	3,303	
乗用車	計	計	400,645	394,064	267,462	263,943	265,555
		移出	207,659	207,118	142,215	142,531	146,661
		移入	192,986	186,946	125,247	121,412	118,894
	普通	計	271,443	270,879	200,479	194,934	196,625
		移出	147,745	152,025	117,375	114,578	117,160
		移入	123,698	118,854	83,104	80,356	79,465
	軽四輪	計	129,202	123,185	66,983	69,009	68,930
		移出	59,914	55,093	24,840	27,953	29,501
		移入	69,288	68,092	42,143	41,056	39,429
その他	計	計	191,245	199,669	204,853	217,527	231,006
		移出	93,551	97,931	99,252	104,816	111,729
		移入	97,694	101,738	105,601	112,711	119,277
	軽トラック	計	1,921	2,135	2,520	4,194	3,493
		移出	293	479	238	136	241
	トレーラー	計	1,628	1,656	2,282	4,058	3,252
		移出	189,324	197,534	202,333	213,333	227,513
移入		93,258	97,452	99,014	104,680	111,488	
		移入	96,066	100,082	103,319	108,653	116,025

5. 荷役状況

5

公共ふ頭別荷役状況

46.

5 公共ふ頭別荷役状況

	係留状況					
	計		荷役船		不荷役船	
	隻数	総トン数	隻数	総トン数	隻数	総トン数
合計	58,746	97,439,040	51,836	93,804,347	6,910	3,634,693
公共計	42,016	49,359,201	37,104	45,967,048	4,912	3,392,153
専用計	16,730	48,079,839	14,732	47,837,299	1,998	242,540
門司地区合計	36,425	50,449,081	32,983	48,813,327	3,442	1,635,754
門司地区公共計	32,289	39,728,798	30,813	38,250,444	1,476	1,478,354
西海岸	24,839	1,409,248	24,659	1,137,493	180	271,755
新門司	2,195	19,312,757	2,073	19,223,145	122	89,612
新浜	80	50,913	57	29,101	23	21,812
田野浦	431	2,032,045	238	1,787,683	193	244,362
太刀浦	4,744	16,923,835	3,786	16,073,022	958	850,813
門司地区専用計	4,136	10,720,283	2,170	10,562,883	1,966	157,400
小倉地区合計	9,443	9,774,486	8,026	8,857,603	1,417	916,883
小倉地区公共計	4,509	4,487,014	3,098	3,574,953	1,411	912,061
高浜	72	73,064	19	36,829	53	36,235
日明	2,343	2,411,688	1,631	1,886,602	712	525,086
砂津	2,094	2,002,262	1,448	1,651,522	646	350,740
小倉地区専用計	4,934	5,287,472	4,928	5,282,650	6	4,822
洞海地区合計	12,878	37,215,473	10,827	36,133,417	2,051	1,082,056
洞海地区公共計	5,218	5,143,389	3,193	4,141,651	2,025	1,001,738
響灘	1,595	3,072,514	1,458	2,897,334	137	175,180
黒崎	367	329,911	329	301,742	38	28,169
二島	207	185,118	198	178,297	9	6,821
堀川	322	414,698	219	297,806	103	116,892
堺川	719	436,382	459	277,121	260	159,261
若松	82	49,641	0	0	82	49,641
北湊	1,016	277,128	297	117,255	719	159,873
戸畑	910	377,997	233	72,096	677	305,901
洞海地区専用計	7,660	32,072,084	7,634	31,991,766	26	80,318

(単位:隻・総トン・トン)

	貨物取扱状況						取扱主要品種	
	はしけ取り貨物(内数)						輸移出	輸移入
	計	輸移出	輸移入	計	輸移出	輸移入		
合計	100,097,507	39,363,301	60,734,206	0	0	0		
公共計	48,682,564	23,336,197	25,346,367	0	0	0		
専用計	51,414,943	16,027,104	35,387,839	0	0	0		
門司地区合計	55,179,533	27,588,299	27,591,234	0	0	0		
門司地区公共計	40,788,433	20,311,660	20,476,773	0	0	0		
西海岸	506,652	52,779	453,873	0	0	0	砂糖	とうもろこし
新門司	32,148,116	16,352,015	15,796,101	0	0	0	完成自動車	完成自動車
新浜	38,048	683	37,365	0	0	0		動植物性製造飼肥料
田野浦	327,443	216,224	111,219	0	0	0	完成自動車	その他輸送機械
太刀浦	7,768,174	3,689,959	4,078,215	0	0	0	砂利・砂	自動車部品
門司地区専用計	14,391,100	7,276,639	7,114,461	0	0	0		
小倉地区合計	11,836,891	3,889,162	7,947,729	0	0	0		
小倉地区公共計	4,171,676	1,599,358	2,572,318	0	0	0		
高浜	52,301	2,000	50,301	0	0	0		砂利・砂
日明	2,218,397	694,810	1,523,587	0	0	0	鋼材	鋼材
砂津	1,900,978	902,548	998,430	0	0	0	完成自動車	完成自動車
小倉地区専用計	7,665,215	2,289,804	5,375,411	0	0	0		
洞海地区合計	33,081,083	7,885,840	25,195,243	0	0	0		
洞海地区公共計	3,722,455	1,425,179	2,297,276	0	0	0		
響灘	2,147,959	1,106,807	1,041,152	0	0	0	コークス	非金属鉱物
黒崎	534,599	128,397	406,202	0	0	0	金属くず	石炭
二島	212,796	47,290	165,506	0	0	0	金属くず	金属くず
堀川	185,290	26,297	158,993	0	0	0	砂利・砂	砂利・砂
堺川	266,201	106,178	160,023	0	0	0	鉄鋼	化学薬品
若松	0	0	0	0	0	0		
北湊	158,420	3,957	154,463	0	0	0	砂利・砂	鋼材
戸畑	217,190	6,253	210,937	0	0	0	金属くず	鋼材
洞海地区専用計	29,358,628	6,460,661	22,897,967	0	0	0		

6. 参考資料

6. 1	全国入港船舶年次別表	5 0.
6. 2	全国海上出入貨物年次別表	5 1.
6. 3	輸出入額（門司税関管内）年次別表	5 2.

6.1 全国入港船舶年次別表

(単位:隻・トン)

年次	合 計		外 航 船 舶		内 航 船 舶	
	隻数	総トン数	隻数	総トン数	隻数	総トン数
昭和35	10,616,830	927,536,694	37,253	234,623,103	10,579,577	692,913,591
36	10,924,697	1,024,609,358	42,343	278,127,212	10,882,354	746,482,146
37	10,688,856	1,078,749,061	42,753	290,437,090	10,646,103	788,311,971
38	10,671,789	1,168,937,128	46,707	320,536,263	10,625,082	848,400,865
39	11,054,462	1,276,501,433	49,459	349,227,327	11,005,003	927,274,106
40	11,202,344	1,414,043,909	57,748	394,942,536	11,144,596	1,019,101,373
41	11,589,578	1,648,996,523	60,565	458,723,663	11,529,013	1,190,272,860
42	11,747,873	1,876,263,129	67,462	547,495,788	11,680,411	1,328,767,341
43	11,779,012	1,995,876,814	72,442	602,282,454	11,706,570	1,393,594,360
44	11,586,741	2,157,313,235	76,004	656,633,669	11,510,737	1,500,679,566
45	9,851,442	2,307,452,358	78,551	736,654,753	9,772,891	1,570,797,605
46	9,701,139	2,485,406,519	80,792	765,158,035	9,620,347	1,720,248,484
47	9,749,927	2,729,764,983	80,600	831,693,254	9,669,327	1,898,071,729
48	9,823,794	3,039,653,755	82,542	937,347,977	9,741,252	2,102,305,778
49	9,689,253	3,107,981,633	82,556	985,171,362	9,606,697	2,122,810,271
50	9,096,957	2,993,318,110	79,671	920,579,399	9,017,286	2,072,738,711
51	9,024,237	3,021,157,337	84,191	965,292,363	8,940,046	2,055,864,974
52	9,008,152	3,146,955,947	88,414	1,053,377,286	8,919,738	2,093,578,661
53	9,170,431	3,169,180,569	88,852	1,051,864,731	9,081,579	2,117,315,838
54	9,386,755	3,303,590,210	88,340	1,123,710,653	9,298,415	2,179,879,557
55	9,442,347	3,362,385,150	87,510	1,164,039,874	9,354,837	2,198,345,276
56	9,120,646	3,313,207,650	85,955	1,142,273,327	9,034,691	2,170,934,323
57	9,125,550	3,279,973,529	88,008	1,138,611,010	9,037,542	2,141,362,519
58	8,946,622	3,269,930,315	87,850	1,148,240,654	8,858,772	2,121,689,661
59	8,550,411	3,368,925,073	87,780	1,206,985,391	8,462,631	2,161,939,682
60	8,284,717	3,435,821,057	89,765	1,275,178,811	8,194,952	2,160,642,246
61	8,142,025	3,460,413,564	89,188	1,288,109,423	8,052,837	2,172,304,141
62	8,128,239	3,510,089,686	90,422	1,325,092,628	8,037,817	2,184,997,058
63	7,967,717	3,568,525,262	90,531	1,379,866,925	7,877,186	2,188,658,337
平成元	7,915,428	3,647,115,376	94,443	1,438,209,231	7,820,985	2,208,906,145
2	7,734,561	3,804,615,146	96,133	1,501,016,201	7,638,428	2,303,598,945
3	7,705,237	3,924,083,145	99,132	1,549,087,174	7,606,105	2,374,995,971
4	7,436,310	3,970,530,712	102,671	1,582,631,548	7,333,639	2,387,899,164
5	7,243,447	4,036,684,439	103,202	1,596,696,358	7,140,245	2,439,988,081
6	7,310,403	4,147,550,350	106,681	1,646,158,155	7,203,722	2,501,392,195
7	7,102,689	4,063,247,460	109,667	1,616,442,872	6,993,022	2,446,804,588
8	6,957,786	4,231,106,332	117,394	1,698,951,340	6,840,392	2,532,154,992
9	6,889,352	4,310,229,663	120,668	1,731,632,577	6,768,684	2,578,597,086
10	6,639,967	4,046,405,211	116,186	1,685,106,592	6,523,781	2,361,298,619
11	6,387,021	3,968,341,759	117,319	1,672,713,473	6,269,702	2,295,628,286
12	6,323,937	4,034,827,613	123,560	1,739,778,769	6,200,377	2,295,048,844
13	6,015,102	4,000,883,600	124,027	1,724,681,294	5,891,075	2,276,202,306
14	5,841,503	3,946,664,975	122,856	1,716,293,770	5,718,647	2,230,371,205
15	5,642,274	3,978,723,070	127,752	1,758,075,297	5,514,522	2,220,647,773
16	5,301,734	4,016,536,976	129,592	1,789,971,084	5,172,142	2,226,565,892
17	5,190,602	4,026,459,547	129,910	1,803,071,103	5,060,692	2,223,388,444
18	5,004,663	4,074,540,959	128,580	1,847,466,711	4,876,083	2,227,074,248
19	4,868,770	4,049,089,316	126,289	1,904,954,456	4,742,481	2,144,134,860
20	4,608,619	4,038,983,787	124,046	1,972,558,966	4,484,573	2,066,424,821
21	4,324,046	3,579,781,038	106,390	1,716,562,946	4,217,656	1,863,218,092
22	4,231,393	3,699,210,101	111,916	1,879,827,249	4,119,477	1,819,382,852
23	4,036,366	3,632,315,122	107,889	1,862,576,068	3,928,477	1,769,739,054
24	3,861,192	3,715,307,561	108,865	1,923,321,609	3,752,327	1,791,985,952
25	3,760,183	3,722,324,273	107,908	1,943,300,478	3,652,275	1,779,023,795

港湾統計年報(国土交通省)による

6.2 全国海上出入貨物年次別表

(単位:トン)

年次	合計	外国貿易			内国貿易		
		計	輸出	輸入	計	移出	移入
昭和35	455,368,840	107,031,414	14,819,158	92,212,256	348,337,426	178,622,376	169,715,050
36	537,108,741	138,256,931	14,829,947	123,426,984	398,851,810	205,230,163	193,621,647
37	581,687,963	144,336,480	18,526,371	125,810,109	437,351,483	220,724,452	216,627,031
38	653,373,870	174,967,978	21,096,826	153,871,152	478,405,892	242,197,008	236,208,884
39	744,509,790	207,915,563	24,357,560	183,558,003	536,594,227	269,189,222	267,405,005
40	827,122,261	241,714,591	29,949,064	211,765,527	585,407,670	294,897,472	290,510,198
41	955,094,178	278,519,997	33,191,979	245,328,018	676,574,181	343,173,679	333,400,502
42	1,141,432,415	336,462,399	34,458,066	302,004,333	804,970,016	407,282,060	397,687,956
43	1,379,682,366	397,052,184	43,644,305	353,407,879	982,630,182	488,945,764	493,684,418
44	1,624,858,830	467,156,393	51,451,569	415,704,824	1,157,702,437	583,643,838	574,058,599
45	1,875,740,594	552,915,838	59,901,212	493,014,626	1,322,824,756	657,203,282	665,621,474
46	2,033,210,478	599,135,336	76,940,213	522,195,123	1,434,075,142	713,786,311	720,288,831
47	2,252,775,323	622,665,967	74,674,348	547,991,619	1,630,109,356	811,808,723	818,300,633
48	2,658,119,351	726,522,031	78,850,551	647,671,480	1,931,597,320	960,407,737	971,189,583
49	2,705,612,190	768,214,564	98,218,106	669,996,458	1,937,397,626	971,756,928	965,640,698
50	2,552,551,908	703,313,120	95,625,279	607,687,841	1,849,238,788	928,151,763	921,087,025
51	2,628,578,501	751,694,748	116,156,687	635,538,061	1,876,883,753	932,176,432	944,707,321
52	2,695,508,933	774,073,901	125,608,373	648,465,528	1,921,435,032	952,724,492	968,710,540
53	2,745,264,011	761,595,489	130,545,022	631,050,467	1,983,668,522	979,523,029	1,004,145,493
54	2,903,472,859	815,157,775	133,211,889	681,945,886	2,088,315,084	1,032,168,193	1,056,146,891
55	2,925,227,897	828,365,405	152,551,064	675,814,341	2,096,862,492	1,042,601,013	1,054,261,479
56	2,840,188,006	788,501,499	157,366,758	631,134,741	2,051,686,507	1,023,678,852	1,028,007,655
57	2,760,015,601	772,334,745	150,011,299	622,323,446	1,987,680,856	992,334,569	995,346,287
58	2,724,906,834	771,985,781	160,480,945	611,504,836	1,952,921,053	973,572,599	979,348,454
59	2,866,025,011	845,634,505	172,307,150	673,327,355	2,020,390,506	1,010,230,541	1,010,159,965
60	2,840,133,584	859,300,879	187,569,698	671,731,181	1,980,832,705	992,669,249	988,163,456
61	2,813,800,723	842,062,696	173,777,461	668,285,235	1,971,738,027	989,305,103	982,432,924
62	2,856,292,012	856,568,467	164,351,501	692,216,966	1,999,723,545	1,001,603,132	998,120,413
63	2,977,951,071	913,764,141	163,095,785	750,668,356	2,064,186,930	1,031,222,359	1,032,964,571
平成元	3,166,573,598	950,524,141	165,317,296	785,206,845	2,216,049,457	1,106,658,965	1,109,390,492
2	3,252,616,250	968,975,859	171,142,668	797,833,191	2,283,640,391	1,141,932,485	1,141,707,906
3	3,319,108,657	1,002,173,624	177,679,006	824,494,618	2,316,935,033	1,154,342,554	1,162,592,479
4	3,292,682,469	1,002,303,579	191,342,304	810,961,275	2,290,378,890	1,146,399,347	1,143,979,543
5	3,267,247,237	1,009,909,530	189,564,067	820,345,463	2,257,337,707	1,131,383,428	1,125,954,279
6	3,399,082,086	1,054,341,946	191,197,926	863,144,020	2,344,740,140	1,173,564,912	1,171,175,228
7	3,418,409,989	1,071,083,811	187,806,204	883,277,607	2,347,326,178	1,170,468,543	1,176,857,635
8	3,464,953,233	1,089,703,697	187,694,151	902,009,546	2,375,249,536	1,183,890,113	1,191,359,423
9	3,465,264,620	1,373,066,906	207,959,026	1,165,107,880	2,092,197,714	919,947,759	1,172,249,955
10	3,165,397,926	1,063,850,819	205,047,647	858,803,172	2,101,547,107	1,051,972,877	1,049,574,230
11	3,087,395,396	1,089,721,745	200,865,161	888,856,584	1,997,673,651	1,001,816,586	995,857,065
12	3,177,770,938	1,239,162,893	203,244,162	1,035,918,731	1,938,608,045	934,156,745	1,004,451,300
13	3,093,925,609	1,116,284,884	200,196,965	916,087,919	1,977,640,725	1,006,385,152	971,255,573
14	3,067,238,377	1,126,990,821	223,663,825	903,326,996	1,940,247,556	993,608,637	946,638,919
15	3,099,912,217	1,179,038,760	229,747,104	949,291,656	1,920,873,457	971,243,483	949,629,974
16	3,149,847,763	1,212,034,195	249,360,076	962,674,119	1,937,813,568	977,810,603	960,002,965
17	3,174,267,032	1,226,322,892	260,663,902	965,658,990	1,947,944,140	983,124,745	964,819,395
18	3,201,374,576	1,256,467,039	284,811,794	971,655,245	1,944,907,537	979,862,321	965,045,216
19	3,215,325,733	1,291,554,747	303,831,865	987,722,882	1,923,770,986	976,872,941	946,898,045
20	3,146,099,666	1,299,032,076	309,788,272	989,243,804	1,847,067,590	939,898,144	907,169,446
21	2,636,392,289	1,092,976,357	245,219,417	847,756,940	1,543,415,932	783,316,618	760,099,314
22	2,807,753,991	1,235,348,233	285,847,299	949,500,934	1,572,405,758	794,865,107	777,540,651
23	2,783,949,083	1,226,319,224	270,997,403	955,321,821	1,557,629,859	782,464,435	775,165,424
24	2,851,800,967	1,269,020,445	280,917,068	988,103,377	1,582,780,522	796,212,214	786,568,308
25	2,900,477,440	1,291,104,101	289,689,958	1,001,414,143	1,609,373,339	811,299,553	798,073,786

港湾統計年報(国土交通省)による

6.3 輸出入額(門司税関管内)年次別表

(単位:百万円)

年次	総額			輸出額			輸入額		
	総計 (通関官署)	門司 (門司、小倉、 田野浦)	戸畑 (戸畑、若松)	計	門司 (門司、小倉、 田野浦)	戸畑 (戸畑、若松)	計	門司 (門司、小倉、 田野浦)	戸畑 (戸畑、若松)
昭和 5	156	103	53	55	43	12	101	60	41
10	249	151	98	88	62	26	161	89	72
13	376	263	113	117	89	28	259	174	85
14	532	332	200	168	127	41	364	205	159
21	104	60	44	80	55	25	24	5	19
22	524	233	291	359	110	249	165	123	42
23	3,068	1,081	1,987	1,539	352	1,187	1,529	729	800
24	25,086	15,317	9,769	3,465	1,861	1,604	21,621	13,456	8,165
30	80,892	37,976	42,916	25,640	8,877	16,763	55,252	29,099	26,153
31	101,246	43,027	58,219	25,674	11,873	13,801	75,572	31,154	44,418
32	137,212	45,544	91,668	28,319	13,072	15,247	108,893	32,472	76,421
33	99,544	36,636	62,908	33,989	11,872	22,117	65,555	24,764	40,791
34	116,334	48,797	67,537	36,964	16,829	20,135	79,370	31,968	47,402
35	147,689	52,335	95,354	50,549	21,169	29,380	97,140	31,166	65,974
36	186,818	69,853	116,965	55,488	28,620	26,868	131,330	41,233	90,097
37	173,327	64,621	108,706	62,848	28,045	34,803	110,479	36,576	73,903
38	183,254	70,323	112,931	74,943	32,971	41,972	108,311	37,352	70,959
39	235,668	85,112	150,556	95,459	35,300	60,159	140,209	49,812	90,397
40	269,318	95,429	173,889	119,946	39,357	80,589	149,372	56,072	93,300
41	272,725	216,908	55,817	129,810	106,233	23,577	142,915	110,675	32,240
42	319,332	300,607	18,725	127,067	124,822	2,245	192,265	175,785	16,480
43	315,775	297,338	18,437	150,691	147,080	3,611	165,084	150,258	14,826
44	347,329	327,744	19,585	173,968	167,191	6,777	173,361	160,553	12,808
45	398,431	373,735	24,696	192,345	183,682	8,663	206,086	190,053	16,033
46	413,819	387,767	26,052	226,583	217,547	9,036	187,236	170,220	17,016
47	367,640	152,497	215,143	208,886	88,774	120,112	158,754	63,723	95,031
48	430,655	190,123	240,532	238,392	107,967	130,425	192,263	82,156	110,107
49	743,432	334,154	409,278	455,007	212,623	242,384	288,425	121,531	166,894
50	704,101	308,614	395,487	412,997	200,718	212,279	291,104	107,896	183,208
51	764,915	357,805	407,110	468,952	250,586	218,366	295,963	107,219	188,744
52	765,551	367,297	398,254	483,445	262,945	220,500	282,106	104,352	177,754
53	661,596	335,824	325,772	442,960	255,474	187,486	218,636	80,350	138,286
54	875,677	409,956	465,721	554,262	304,423	249,839	321,415	105,533	215,882
55	1,140,516	508,984	631,532	708,021	374,850	333,171	432,495	134,134	298,361
56	1,209,061	523,327	685,734	747,782	396,100	351,682	461,279	127,227	334,052
57	1,213,826	499,550	714,276	717,451	358,486	358,965	496,375	141,064	355,311
58	1,130,729	548,629	582,100	655,336	404,363	250,973	475,393	144,266	331,127
59	1,272,419	642,957	629,462	778,627	481,885	296,742	493,792	161,072	332,720
60	1,254,731	622,556	632,175	769,643	466,210	303,433	485,088	156,346	328,742
61	867,802	449,660	418,142	539,981	324,687	215,294	327,821	124,973	202,848
62	753,710	408,001	345,709	448,905	261,988	186,917	304,805	146,013	158,792
63	848,488	478,526	369,962	486,610	267,022	219,588	361,878	211,504	150,374
平成元	929,696	570,677	359,019	509,927	311,221	198,706	419,769	259,456	160,313
2	957,742	586,268	371,474	496,085	309,575	186,510	461,657	276,693	184,964
3	1,035,743	651,512	384,231	570,936	350,432	220,504	464,807	301,080	163,727
4	978,441	650,049	328,392	540,192	359,622	180,570	438,249	290,427	147,822
5	925,322	637,489	287,833	526,502	361,639	164,863	398,820	275,850	122,970
6	947,263	696,022	251,241	541,401	394,915	146,486	405,862	301,107	104,755
7	1,138,282	865,052	273,230	635,003	474,593	160,410	503,279	390,459	112,820
8	1,148,528	844,351	304,177	608,204	433,042	175,162	540,324	411,309	129,015
9	1,213,776	846,110	367,666	629,276	407,034	222,242	584,500	439,076	145,424
10	1,062,253	722,029	340,224	556,688	330,620	226,068	505,565	391,409	114,156
11	1,021,396	710,911	310,485	548,390	333,516	214,874	473,006	377,395	95,611
12	1,123,224	766,312	356,912	604,985	365,584	239,401	518,239	400,728	117,511
13	1,050,521	712,420	338,101	520,393	306,040	214,353	530,128	406,380	123,748
14	1,013,098	714,049	299,049	511,790	334,102	177,688	501,308	379,947	121,361
15	1,133,203	810,721	322,482	609,735	420,214	189,521	523,468	390,507	132,961
16	1,317,995	911,657	406,338	723,175	484,831	238,344	594,820	426,826	167,994
17	1,510,978	1,011,021	499,957	803,567	518,934	284,633	707,411	492,087	215,324
18	1,732,876	1,157,724	575,152	901,497	559,102	342,395	831,379	598,622	232,757
19	1,956,971	1,297,139	659,832	1,002,721	576,985	425,736	954,250	720,154	234,096
20	2,255,535	1,444,896	810,639	1,127,407	696,492	430,915	1,128,128	748,404	379,724
21	1,446,821	939,923	506,898	805,598	483,275	322,323	641,223	456,648	184,575
22	1,870,250	1,264,356	605,894	1,038,465	665,082	373,383	831,785	599,274	232,511
23	2,066,236	1,361,077	705,159	1,036,694	662,122	374,572	1,029,542	698,955	330,587
24	2,126,155	1,351,043	775,112	1,025,147	642,291	382,856	1,101,008	708,752	392,256
25	2,464,605	1,503,448	961,157	1,166,082	698,192	467,890	1,298,523	805,256	493,267
26	2,428,840	1,528,717	900,123	1,125,733	700,668	425,065	1,303,108	828,049	475,058

〔門司〕 小倉を含む。なお41年4月～46年12月戸畑・八幡を含む 九州経済圏の貿易(門司税関)
 〔戸畑〕 41年3月まで戸畑・八幡・若松計上 41年4月～46年12月若松のみ 47年1月から戸畑・八幡・若松計上

北九州港港湾統計

平成26年－2014年一年報

－平成26年1月から12月までの港湾利用状況－

発行 北九州市港湾空港局総務港営部物流振興課
北九州市門司区西海岸一丁目2番7号
電話 : 093(321)5941
E-mail : portinfo@ki-taqport.or.jp
URL : <http://www.ki-taqport.or.jp>