

北九州港港湾統計

平成24年 - 2012年 - 年報

北九州市港湾空港局



北九州 歴史と夢は 港から



北九州港マスコットキャラクター
「スナQ」

この統計の編纂にあたって

1. この統計概要は、統計法に基づく港湾調査規則（昭和26年3月10日運輸省令第13号）によって、北九州港と内外諸港との間に入りし船舶・貨物を調査したものを集計した。
2. 入港船舶は、荷役の有無にかかわらず、総トン数5トン以上のものを対象とした。
3. 海上出入貨物は船舶及び「はしけ」により出入りしたものをすべて調査対象とした。
4. 貨物のトン数は、原則としてフレートトンを採用した。したがって容積は1.133立方メートル、重量は1,000キログラムをもって1トンとし、容積又は重量のいずれが大なる方をもって計算することを原則とした。ただし、商習慣に従っている貨物は、その習慣に従った。
5. この統計概要で用いる用語の意味は以下のとおりである。
 - 外国貿易 : 北九州港と直接外国の港湾との間で取引のあった貨物。
 - 内国貿易 : 北九州港と国内の港湾との間で取引のあった貨物。
国内の他の港湾で中継され、外国の港湾との間で取引のあった貨物を含む。
 - フィーダー : 本船輸送に対する支線輸送のことで、国内の他の港湾で中継され、外国の港湾との間で取引される輸出入貨物をいう。通常は内国貿易に含まれる。
 - 国際コンテナ : 外国貿易とフィーダー貨物を加えたもの。北九州港における実質的な外国貿易貨物量となる。
 - 国内コンテナ : 内国貿易からフィーダー貨物を差し引いたもの。北九州港における純粋な内国貿易貨物量となる。
 - TEU : (Twenty-foot Equivalent Unit) 20フィートコンテナに換算したコンテナ個数の単位。
20フィートコンテナ1個が1TEU、40フィートコンテナ1個が2TEUとなる。
 - 実入コンテナ : 貨物が入ったコンテナをいう。
 - 空コンテナ : 貨物が入っていない空のコンテナをいう。
6. 数字の単位未満は、四捨五入などで処理してあるので、合計の数値とその内訳の計が一致しない場合がある。

目 次

1. 概要

1.1	概況	6.
1.2	入港船舶	6.
1.3	海上出入貨物	6.
1.4.1	コンテナ貨物(20フィート換算個数)	7.
1.4.2	コンテナ貨物(トン数)	7.
1.5	入港船舶定期外国航路別隻数と総トン数	8.
1.6	入港船舶外国航路船籍ベスト10	8.
1.7	入港船舶用途別ベスト10	8.
1.8	入港船舶年次表	9.
1.9	海上出入貨物相手先ベスト10	10.
1.10	海上出入貨物品種別ベスト10	11.
1.11	海上出入貨物品種別表	12.
1.12	海上出入貨物年次表	14.
1.13	コンテナ個数(実個数)	15.
1.14	実入コンテナ個数(20フィート換算個数)	15.
1.15	国際コンテナ貨物相手国・地域ベスト10	16.
1.16	国際コンテナ貨物品種別ベスト10	17.
1.17.1	コンテナ貨物品種別表(20フィート換算個数)	18.
1.17.2	コンテナ貨物品種別表(トン数)	22.
1.18.1	コンテナ貨物年次表(20フィート換算個数)	26.
1.18.2	コンテナ貨物年次表(トン数)	26.

2. グラフでみる北九州港

2.1	入港船舶隻数と総トン数の推移	30.
2.2	入港船舶船種別隻数の割合	30.
2.3	国際国内コンテナ貨物量の推移	31.
2.4	国際コンテナ貨物主要品種の割合	31.
2.5	国際コンテナ貨物相手国別の割合	31.
2.6	海上出入貨物量の推移	32.
2.7	海上出入貨物主要品種の割合	32.
2.8	フェリー貨物量の推移	33.

3 . 入港船舶

3 . 1	入港船舶月別表	3 6 .
3 . 2	入港船舶用途別表	3 8 .
3 . 3	最大入港船舶年次別表	3 9 .
3 . 4	入港船舶外航船船籍国・地域別表	3 9 .
3 . 5	入港船舶定期外国航路別表	4 0 .

4 . 海上出入貨物・コンテナ貨物

4 . 1	海上出入貨物月別表	4 2 .
4 . 2	海上出入貨物・コンテナ貨物取引相手港別品種別表	4 4 .
	外国貿易 海上出入貨物輸出相手港上位 1 0 港	4 6 .
	外国貿易 海上出入貨物輸入相手港上位 1 0 港	4 8 .
	外国貿易 コンテナ貨物相手港上位 1 0 港	5 0 .
	内国貿易 海上出入貨物移出相手港上位 1 0 港	5 2 .
	内国貿易 海上出入貨物移入相手港上位 1 0 港	5 4 .
	内国貿易 コンテナ貨物相手港上位 1 0 港	5 6 .
4 . 3	国際コンテナ貨物取引相手港別表	5 8 .
4 . 4	フェリー貨物	6 1 .

5 . 荷役状況

5	施設別荷役状況	6 4 .
---	---------	-------

6 . 参考資料

6 . 1	国内主要港入港船舶年次別表	7 2 .
6 . 2	国内主要港海上出入貨物年次別表	7 3 .
6 . 3	全国入港船舶年次別表	7 4 .
6 . 4	全国海上出入貨物年次別表	7 5 .
6 . 5	輸出入額（門司税関管内）年次別表	7 6 .

1. 概要

1.1	概況	6.
1.2	入港船舶	6.
1.3	海上出入貨物	6.
1.4.1	コンテナ貨物(20フィート換算個数)	7.
1.4.2	コンテナ貨物(トン数)	7.
1.5	入港船舶定期外国航路別隻数と総トン数	8.
1.6	入港船舶外国航路船籍ベスト10	8.
1.7	入港船舶用途別ベスト10	8.
1.8	入港船舶年次表	9.
1.9	海上出入貨物相手先ベスト10	10.
1.10	海上出入貨物品種別ベスト10	11.
1.11	海上出入貨物品種別表	12.
1.12	海上出入貨物年次表	14.
1.13	コンテナ個数(実個数)	15.
1.14	実入コンテナ個数(20フィート換算個数)	15.
1.15	国際コンテナ貨物相手国・地域ベスト10	16.
1.16	国際コンテナ貨物品種別ベスト10	17.
1.17.1	コンテナ貨物品種別表(20フィート換算個数)	18.
1.17.2	コンテナ貨物品種別表(トン数)	22.
1.18.1	コンテナ貨物年次表(20フィート換算個数)	26.
1.18.2	コンテナ貨物年次表(トン数)	26.

概要

1.1 概況

北九州港における平成24年(2012年)の入港船舶隻数は、53,018隻となり、前年を5,844隻下回った。また入港船舶総トン数については、96,345,722総トンとなり、前年を1,262,955総トン下回った。

海上出入貨物取扱量は、対前年で1,138,802トン減となる98,840,506トンであった。外国貿易は88万トン増加し、内国貿易は202万トン減少した。外国貿易では、輸出の金属製品、輸入のLNG(液化天然ガス)が増加した。

コンテナ貨物取扱量は、506,107TEUで、前年より1.2%、5,926TEU減少した。国際コンテナは前年を上回ったが、国内コンテナは前年を下回った。国際コンテナについては、輸出では「ゴム製品」、輸入では「自動車部品」が昨年に続き増加した。

1.2 入港船舶

(単位:隻・総トン)

		24年		23年		増減	対前年比 (%)
			構成比(%)		構成比(%)		
隻数	合計	53,018	100.0	58,862	100.0	-5,844	90.1
	外航船舶	4,712	8.9	4,638	7.9	74	101.6
	内航船舶	48,306	91.1	54,224	92.1	-5,918	89.1
総トン数	合計	96,345,722	100.0	97,608,677	100.0	-1,262,955	98.7
	外航船舶	50,390,667	52.3	47,739,148	48.9	2,651,519	105.6
	内航船舶	45,955,055	47.7	49,869,529	51.1	-3,914,474	92.2

1.3 海上出入貨物

(単位:トン)

		24年		23年		増減	対前年比 (%)
			構成比(%)		構成比(%)		
合計		98,840,506	100.0	99,979,308	100.0	-1,138,802	98.9
輸移出		39,492,851	40.0	40,666,909	40.7	-1,174,058	97.1
輸移入		59,347,655	60.0	59,312,399	59.3	35,256	100.1
外国貿易	合計	32,622,477	33.0	31,743,432	31.8	879,045	102.8
	輸出	6,949,665	7.0	6,829,966	6.8	119,699	101.8
	輸入	25,672,812	26.0	24,913,466	24.9	759,346	103.0
内国貿易	合計	66,218,029	67.0	68,235,876	68.2	-2,017,847	97.0
	移出	32,543,186	32.9	33,836,943	33.8	-1,293,757	96.2
	移入	33,674,843	34.1	34,398,933	34.4	-724,090	97.9

1.4.1 コンテナ貨物(20フィート換算個数)

(単位:TEU)

		24年		23年		増減	対前年比 (%)
			構成比(%)		構成比(%)		
合計		506,107	100.0	512,033	100.0	-5,926	98.8
輸移出		254,268	50.2	257,717	50.3	-3,449	98.7
輸移入		251,839	49.8	254,316	49.7	-2,477	99.0
A. 国際コンテナ (フィーダーを含む) (C+E)	合計	459,114	90.7	454,460	88.8	4,654	101.0
	輸出	241,786	47.8	242,227	47.3	-441	99.8
	輸入	217,328	42.9	212,233	41.4	5,095	102.4
B. 国内コンテナ (フィーダーを除く) (D-E)	合計	46,993	9.3	57,573	11.2	-10,580	81.6
	移出	12,482	2.5	15,490	3.0	-3,008	80.6
	移入	34,511	6.8	42,083	8.2	-7,572	82.0
C. 外国貿易 (ダイレクト)	合計	434,149	85.8	428,555	83.7	5,594	101.3
	輸出	226,439	44.7	226,247	44.2	192	100.1
	輸入	207,710	41.0	202,308	39.5	5,402	102.7
D. 内国貿易	合計	71,958	14.2	83,478	16.3	-11,520	86.2
	移出	27,829	5.5	31,470	6.1	-3,641	88.4
	移入	44,129	8.7	52,008	10.2	-7,879	84.9
E. フィーダー (内国貿易の内数)	合計	24,965	4.9	25,905	5.1	-940	96.4
	輸出	15,347	3.0	15,980	3.1	-633	96.0
	輸入	9,618	1.9	9,925	1.9	-307	96.9

国際コンテナ: 外国貿易とフィーダーを加えたもの。北九州港における実質的外国貿易貨物量である。

フィーダー: 本線輸送に対する支線輸送。国内の他の港湾で中継され、外国の港湾との間で取り引きされる貨物をいう。内国貿易の内数。

国内コンテナ: 内国貿易からフィーダーを差し引いたもの。北九州港における純粋な内国貿易貨物量である。

実入コンテナ・空コンテナの合計値

1.4.2 コンテナ貨物(トン数)

(単位:トン)

		24年		23年		増減	対前年比 (%)
			構成比(%)		構成比(%)		
合計		7,516,795	100.0	7,729,766	100.0	-212,971	97.2
輸移出		3,459,822	46.0	3,494,762	45.2	-34,940	99.0
輸移入		4,056,973	54.0	4,235,004	54.8	-178,031	95.8
A. 国際コンテナ (フィーダーを含む) (C+E)	合計	7,451,993	99.1	7,632,235	98.7	-180,242	97.6
	輸出	3,443,672	45.8	3,440,235	44.5	3,437	100.1
	輸入	4,008,321	53.3	4,192,000	54.2	-183,679	95.6
B. 国内コンテナ (フィーダーを除く) (D-E)	合計	64,802	0.9	97,531	1.3	-32,729	66.4
	移出	16,150	0.2	54,527	0.7	-38,377	29.6
	移入	48,652	0.6	43,004	0.6	5,648	113.1
C. 外国貿易 (ダイレクト)	合計	6,919,563	92.1	7,079,034	91.6	-159,471	97.7
	輸出	3,114,119	41.4	3,117,347	40.3	-3,228	99.9
	輸入	3,805,444	50.6	3,961,687	51.3	-156,243	96.1
D. 内国貿易	合計	597,232	7.9	650,732	8.4	-53,500	91.8
	移出	345,703	4.6	377,415	4.9	-31,712	91.6
	移入	251,529	3.3	273,317	3.5	-21,788	92.0
E. フィーダー (内国貿易の内数)	合計	532,430	7.1	553,201	7.2	-20,771	96.2
	輸出	329,553	4.4	322,888	4.2	6,665	102.1
	輸入	202,877	2.7	230,313	3.0	-27,436	88.1

国際コンテナ: 外国貿易とフィーダーを加えたもの。北九州港における実質的外国貿易貨物量である。

フィーダー: 本線輸送に対する支線輸送。国内の他の港湾で中継され、外国の港湾との間で取り引きされる貨物をいう。内国貿易の内数。

国内コンテナ: 内国貿易からフィーダーを差し引いたもの。北九州港における純粋な内国貿易貨物量である。

入港船舶

1.5 入港船舶定期外国航路別隻数と総トン数

(単位:隻・総トン)

隻数順位	定期外国航路	隻数			総トン数			
		隻数	構成比%	前年比%	順位	総トン数	構成比%	前年比%
1(1)	韓 国	1,081	46.9	107.6	3	4,009,678	24.1	119.6
2(2)	中国(ホンコン含む)	656	28.5	104.5	2	5,260,439	31.6	107.5
3(3)	東南アジア	452	19.6	94.8	1	5,571,068	33.4	95.5
4(4)	台湾	104	4.5	100.0	4	1,725,938	10.4	99.5
5(5)	ナホトカ	12	0.5	109.1	5	89,568	0.5	109.1
6(-)	-	-	-	-	-	-	-	-
7(-)	-	-	-	-	-	-	-	-
8(-)	-	-	-	-	-	-	-	-
9(-)	-	-	-	-	-	-	-	-
10(-)	-	-	-	-	-	-	-	-
	その他	-	-	-		-	-	-
	合計	2,305	100.0	103.6		16,656,691	100.0	104.8

()内は前年順位

1.6 入港船舶外国航路船籍ベスト10

(単位:隻・総トン)

隻数順位	船籍国・地域	隻数			総トン数			
		隻数	構成比%	前年比%	順位	総トン数	構成比%	前年比%
1(2)	韓 国	1,324	28.1	100.3	2	3,994,492	7.9	105.5
2(1)	パ ナ マ	1,278	27.1	95.5	1	22,848,754	45.3	102.6
3(3)	カ ン ボ ジ ア	277	5.9	83.9	14	397,548	0.8	79.1
4(6)	バ ハ マ	230	4.9	152.3	3	3,985,030	7.9	268.6
5(4)	中国(ホンコン)	218	4.6	69.2	7	2,042,045	4.1	63.5
6(5)	リ ベ リ ア	184	3.9	119.5	4	3,008,756	6.0	93.8
7(8)	バ ー ブ ー ダ	178	3.8	145.9	9	1,621,361	3.2	134.8
8(7)	ベ リ ー ズ	147	3.1	103.5	18	227,459	0.5	117.4
9(9)	中 国	137	2.9	148.9	11	799,248	1.6	224.2
10(12)	キ プ ロ ス	127	2.7	164.9	5	2,335,260	4.6	148.1
	その他	612	13.0	102.5		9,130,714	18.1	91.8
	合計	4,712	100.0	101.6		50,390,667	100.0	105.6

()内は前年順位

1.7 入港船舶用途別ベスト10

(単位:隻・総トン)

隻数順位	船舶用途	隻数			総トン数			
		隻数	構成比%	前年比%	順位	総トン数	構成比%	前年比%
1(1)	客 船	19,428	36.6	106.2	16	449,571	0.5	107.1
2(2)	一 般 貨 物 船	13,052	24.6	93.6	2	21,422,082	22.2	115.8
3(4)	油 送 船	2,630	5.0	95.6	11	1,222,282	1.3	92.6
4(3)	自 動 車 航 送 船	2,529	4.8	32.9	1	26,269,782	27.3	89.9
5(5)	砂 利 ・ 砂 ・ 石 材 船	2,251	4.2	87.7	9	1,605,722	1.7	90.0
6(6)	フ ル コ ン テ ナ 船	2,106	4.0	100.7	3	15,315,496	15.9	102.1
7(8)	内 航 ケ ミ カ ル 船	1,790	3.4	100.4	13	728,273	0.8	103.1
8(7)	パ ト ロ ー ル 船	1,763	3.3	98.7	20	120,856	0.1	76.7
9(9)	セ メ ン ト 船	1,261	2.4	101.6	8	1,761,309	1.8	108.0
10(10)	貨 客 船	1,074	2.0	100.1	23	81,455	0.1	43.6
	その他	5,134	9.7	90.7		27,368,894	28.4	95.5
	合計	53,018	100.0	90.1		96,345,722	100.0	98.7

()内は前年順位

1.8 入港船舶年次表

(単位：隻・総トン・%)

区分 年次	合 計				外 航 船				内 航 船			
	隻数		総トン数		隻数		総トン数		隻数		総トン数	
		前年比		前年比		前年比		前年比		前年比		前年比
昭和53	95,792	97.0	80,622,886	95.2	4,178	95.6	36,786,630	90.4	91,614	97.1	43,836,256	99.6
54	95,278	99.5	85,554,856	106.1	4,100	98.1	39,810,443	108.2	91,178	99.5	45,744,413	104.4
55	95,555	100.3	86,821,618	101.5	4,206	102.6	41,993,448	105.5	91,349	100.2	44,828,170	98.0
56	92,604	96.9	85,632,069	98.6	3,964	94.2	41,798,040	99.5	88,640	97.0	43,834,029	97.8
57	86,689	93.6	83,456,507	97.5	3,938	99.3	41,843,192	100.1	82,751	93.4	41,613,315	94.9
58	84,766	97.8	79,593,166	95.4	3,839	97.5	39,091,452	93.4	80,927	97.8	40,501,714	97.3
59	84,777	100.0	85,267,401	107.1	3,833	99.8	42,014,778	107.5	80,944	100.0	43,252,623	106.8
60	82,027	96.8	85,066,452	99.8	3,762	98.1	40,560,872	96.5	78,265	96.7	44,505,580	102.9
61	81,666	99.6	83,078,122	97.7	3,668	97.5	39,401,588	97.1	77,998	99.7	43,676,534	98.1
62	79,309	97.1	80,839,775	97.3	3,281	89.4	37,868,069	96.1	76,028	97.5	42,971,706	98.4
63	84,859	107.0	86,425,296	106.9	3,461	105.5	40,367,455	106.6	81,398	107.1	46,057,841	107.2
平成元	82,012	96.6	82,041,828	94.9	3,586	103.6	35,211,889	87.2	78,426	96.3	46,829,939	101.7
2	80,973	98.7	84,889,450	103.5	3,658	102.0	37,920,124	107.7	77,315	98.6	46,969,326	100.3
3	81,882	101.1	89,903,398	105.9	3,853	105.3	38,614,398	101.8	78,029	100.9	51,289,000	109.2
4	79,667	97.3	88,083,526	98.0	3,845	99.8	36,687,768	95.0	75,822	97.2	51,395,758	100.2
5	76,769	96.4	89,963,844	102.1	3,802	98.9	38,504,811	105.0	72,967	96.2	51,459,033	100.1
6	76,617	99.8	91,077,231	101.2	3,907	102.8	39,587,519	102.8	72,710	99.6	51,489,712	100.1
7	74,704	97.5	94,985,338	104.3	4,426	113.3	44,096,579	111.4	70,278	96.7	50,888,759	98.8
8	74,551	99.8	99,185,087	104.4	4,581	103.5	45,867,029	104.0	69,970	99.6	53,318,058	104.8
9	74,202	99.5	98,289,995	99.1	4,543	99.2	46,641,607	101.7	69,659	99.6	51,648,388	96.9
10	72,036	97.1	94,770,355	96.4	4,086	89.9	43,111,628	92.4	67,950	97.5	51,658,727	100.0
11	74,016	102.7	94,855,593	100.1	4,180	102.3	41,930,581	97.3	69,836	102.8	52,925,012	102.5
12	75,445	101.9	100,241,441	105.7	4,487	107.3	42,214,602	100.7	70,958	101.6	58,026,839	109.6
13	70,756	93.8	94,362,202	94.1	4,238	94.5	38,746,310	91.8	66,518	93.7	55,615,892	95.8
14	67,632	95.6	94,965,162	100.6	4,433	104.6	40,393,174	104.3	63,199	95.0	54,571,988	98.1
15	70,960	104.9	99,496,769	104.8	4,631	104.5	41,458,082	102.6	66,329	105.0	58,038,687	106.4
16	69,989	98.6	103,881,970	104.4	4,864	105.0	44,892,268	108.3	65,125	98.2	58,989,702	101.6
17	69,673	99.5	105,637,803	101.7	4,623	95.0	43,801,602	97.6	65,050	99.9	61,836,201	104.8
18	73,058	104.9	111,639,431	105.7	5,009	108.3	44,777,280	102.2	68,049	104.6	66,862,151	108.1
19	70,381	96.3	112,336,382	100.6	4,768	95.2	46,527,126	103.9	65,613	96.4	65,809,256	98.4
20	68,380	97.2	111,371,048	99.1	4,612	96.7	47,089,729	101.2	63,768	97.2	64,281,319	97.7
21	61,013	89.2	93,754,709	84.2	3,925	85.1	37,358,033	79.3	57,088	89.5	56,396,676	87.7
22	61,963	101.6	99,014,723	105.6	4,688	119.4	48,059,098	128.6	57,275	100.3	50,955,625	90.4
23	58,862	95.0	97,608,677	98.6	4,638	98.9	47,739,148	99.3	54,224	94.7	49,869,529	97.9
24	53,018	90.1	96,345,722	98.7	4,712	101.6	50,390,667	105.6	48,306	89.1	45,955,055	92.2

海上出入貨物

1.9 海上出入貨物相手先ベスト10

(単位:トン・%)

外国貿易						内国貿易					
合	順位	仕向仕出国・地域	数量	構成比	前年比	合	順位	仕向仕出県	数量	構成比	前年比
	1(1)	オーストラリア	11,948,922	36.6	105.7		1(1)	大	阪	23,550,020	35.6
2(2)	中国	4,123,805	12.6	93.8	2(2)	愛	知	9,848,811	14.9	111.2	
3(3)	韓国	3,459,012	10.6	111.9	3(3)	兵	庫	8,854,615	13.4	104.5	
4(4)	インドネシア	2,184,276	6.7	101.4	4(4)	東	京	5,598,764	8.5	101.9	
5(6)	ロシア	1,601,794	4.9	106.3	5(5)	山	口	2,812,831	4.2	59.4	
6(5)	台湾	1,566,878	4.8	89.1	6(6)	愛	媛	2,663,125	4.0	102.5	
7(7)	ブラジル	1,450,495	4.4	114.5	7(7)	千	葉	1,469,796	2.2	94.6	
8(8)	アメリカ	1,163,256	3.6	95.1	8(9)	大	分	1,427,006	2.2	98.2	
9(9)	タイ	944,957	2.9	105.1	9(8)	茨	城	1,346,519	2.0	92.4	
10(11)	カナダ	752,419	2.3	139.1	10(11)	広	島	1,236,636	1.9	96.0	
	その他	3,426,663	10.5	95.2		そ	の	他	7,409,906	11.2	83.9
	合計	32,622,477	100.0	102.8		合	計	66,218,029	100.0	97.0	

輸	順位	仕向国・地域	数量	構成比	前年比	移	順位	仕向県	数量	構成比	前年比
	1(1)	韓国	2,068,772	29.8	114.5		1(1)	大	阪	12,059,064	37.1
2(2)	中国	1,538,335	22.1	105.1	2(2)	愛	知	5,591,269	17.2	104.8	
3(3)	台湾	899,922	12.9	90.2	3(3)	兵	庫	4,343,510	13.3	102.7	
4(5)	タイ	532,288	7.7	99.1	4(4)	東	京	2,614,945	8.0	101.5	
5(4)	中国(ホンコン)	495,228	7.1	89.8	5(6)	愛	媛	1,059,843	3.3	104.5	
6(6)	アメリカ	278,275	4.0	135.5	6(7)	千	葉	1,024,253	3.1	106.6	
7(8)	フィリピン	150,661	2.2	94.6	7(8)	広	島	884,547	2.7	101.6	
8(10)	ロシア	145,671	2.1	120.4	8(5)	山	口	859,751	2.6	45.5	
9(12)	シンガポール	103,549	1.5	104.5	9(9)	福	岡	554,393	1.7	65.1	
10(13)	カナダ	100,743	1.4	104.3	10(10)	茨	城	530,886	1.6	97.4	
	その他	636,221	9.2	80.4		そ	の	他	3,020,725	9.3	84.2
	合計	6,949,665	100.0	101.8		合	計	32,543,186	100.0	96.2	

輸	順位	仕出国・地域	数量	構成比	前年比	移	順位	仕出県	数量	構成比	前年比
	1(1)	オーストラリア	11,923,752	46.4	105.8		1(1)	大	阪	11,490,956	34.1
2(2)	中国	2,585,470	10.1	88.2	2(2)	兵	庫	4,511,105	13.4	106.3	
3(3)	インドネシア	2,102,495	8.2	103.3	3(3)	愛	知	4,257,542	12.6	120.9	
4(4)	ロシア	1,456,123	5.7	105.1	4(4)	東	京	2,983,819	8.9	102.3	
5(6)	ブラジル	1,441,916	5.6	114.6	5(5)	山	口	1,953,080	5.8	68.7	
6(5)	韓国	1,390,240	5.4	108.1	6(6)	愛	媛	1,603,282	4.8	101.3	
7(7)	アメリカ	884,981	3.4	87.0	7(7)	大	分	1,150,358	3.4	104.7	
8(8)	台湾	666,956	2.6	87.6	8(8)	香	川	934,037	2.8	99.9	
9(9)	カナダ	651,676	2.5	146.7	9(9)	茨	城	815,633	2.4	89.5	
10(10)	タイ	412,669	1.6	114.0	10(10)	岡	山	634,857	1.9	85.8	
	その他	2,156,534	8.4	99.5		そ	の	他	3,340,174	9.9	81.9
	合計	25,672,812	100.0	103.0		合	計	33,674,843	100.0	97.9	

()内は前年順位

1.10 海上出入貨物品種別ベスト10

(単位:トン・%)

外国貿易						内国貿易					
合	順位	品 種	数量	構成比	前年比	合	順位	品 種	数量	構成比	前年比
	1(1)	石 炭	9,481,762	29.1	105.4		1(1)	完 成 自 動 車	41,710,241	63.0	98.9
2(2)	鉄 鉱 石	6,966,292	21.4	92.6	2(2)	鋼 材	4,202,652	6.3	97.1		
3(3)	LNG(液化天然ガス)	3,402,288	10.4	127.0	3(3)	その他輸送機械	2,788,135	4.2	103.4		
4(5)	金 属 製 品	1,680,384	5.2	125.7	4(4)	コ ー ク ス	2,298,477	3.5	91.8		
5(4)	鋼 材	1,405,510	4.3	75.5	5(6)	石 炭	1,788,973	2.7	95.9		
6(7)	非 金 属 鉱 物	1,084,951	3.3	106.6	6(7)	セ メ ン ト	1,693,638	2.6	102.6		
7(6)	化 学 薬 品	936,752	2.9	91.8	7(5)	砂 利 ・ 砂	1,608,062	2.4	77.1		
8(8)	自 動 車 部 品	828,110	2.5	104.8	8(10)	自 動 車 部 品	1,535,231	2.3	113.3		
9(15)	コ ー ク ス	688,390	2.1	210.0	9(9)	石 油 製 品	1,462,629	2.2	102.2		
10(9)	染料・塗料・合成樹脂・その他化学工業品	646,101	2.0	102.5	10(8)	非 金 属 鉱 物	1,145,386	1.7	79.2		
	そ の 他	5,501,937	16.9	98.8		そ の 他	5,984,605	9.0	89.0		
	合 計	32,622,477	100.0	102.8		合 計	66,218,029	100.0	97.0		

輸	順位	品 種	数量	構成比	前年比	移	順位	品 種	数量	構成比	前年比
	1(2)	金 属 製 品	1,484,265	21.4	129.2		1(1)	完 成 自 動 車	20,808,114	63.9	97.9
2(1)	鋼 材	1,210,675	17.4	75.1	2(2)	その他輸送機械	2,721,569	8.4	101.8		
3(3)	化 学 薬 品	548,429	7.9	96.9	3(3)	石 炭	1,760,830	5.4	96.1		
4(5)	非 金 属 鉱 物	486,012	7.0	105.9	4(4)	コ ー ク ス	1,510,440	4.6	88.7		
5(6)	染料・塗料・合成樹脂・その他化学工業品	407,942	5.9	101.7	5(7)	セ メ ン ト	1,401,695	4.3	102.4		
6(4)	自 動 車 部 品	400,114	5.8	86.3	6(6)	鋼 材	1,280,983	3.9	91.5		
7(8)	金 属 く ず	386,526	5.6	138.0	7(5)	砂 利 ・ 砂	1,114,895	3.4	70.6		
8(7)	ゴ ム 製 品	329,936	4.7	107.4	8(8)	重 油	299,212	0.9	114.2		
9(10)	再 利 用 資 材	325,399	4.7	124.3	9(9)	化 学 薬 品	237,804	0.7	96.8		
10(13)	コ ー ク ス	219,083	3.2	232.6	10(10)	水	215,210	0.7	94.6		
	そ の 他	1,151,284	16.6	93.2		そ の 他	1,192,434	3.7	92.1		
	合 計	6,949,665	100.0	101.8		合 計	32,543,186	100.0	96.2		

入	順位	品 種	数量	構成比	前年比	移	順位	品 種	数量	構成比	前年比
	1(1)	石 炭	9,481,762	36.9	105.4		1(1)	完 成 自 動 車	20,902,127	62.1	100.0
2(2)	鉄 鉱 石	6,966,292	27.1	92.6	2(2)	鋼 材	2,921,669	8.7	99.8		
3(3)	LNG(液化天然ガス)	3,402,288	13.3	127.0	3(5)	自 動 車 部 品	1,425,841	4.2	116.2		
4(4)	非 金 属 鉱 物	598,939	2.3	107.0	4(3)	石 油 製 品	1,376,925	4.1	102.4		
5(9)	コ ー ク ス	469,307	1.8	200.8	5(6)	石 灰 石	1,057,712	3.1	99.0		
6(6)	自 動 車 部 品	427,996	1.7	131.3	6(4)	非 金 属 鉱 物	994,317	3.0	77.4		
7(5)	化 学 薬 品	388,323	1.5	85.4	7(7)	コ ー ク ス	788,037	2.3	98.5		
8(7)	樹 脂 類	252,367	1.0	84.7	8(9)	化 学 薬 品	564,852	1.7	96.5		
9(10)	染料・塗料・合成樹脂・その他化学工業品	238,159	0.9	103.9	9(8)	重 油	563,787	1.7	85.9		
10(11)	鉄 鋼	219,783	0.9	96.6	10(10)	砂 利 ・ 砂	493,167	1.5	97.3		
	そ の 他	3,227,596	12.6	95.1		そ の 他	2,586,409	7.7	83.5		
	合 計	25,672,812	100.0	103.0		合 計	33,674,843	100.0	97.9		

()内は前年順位

1.11 海上出入貨物品種別表

合計	合計						外国		
	計	前年比	輸移出	前年比	輸移入	前年比	計	前年比	輸出
合計	98,840,506	98.9	39,492,851	97.1	59,347,655	100.1	32,622,477	102.8	6,949,665
1 農水産品	661,656	95.8	68,530	77.4	593,126	98.5	393,745	112.7	59,584
1 小麦	18,067	97.6	2,275	85.7	15,792	99.6	1,825	130.0	-
2 米	36,680	73.7	4,724	49.6	31,956	79.3	13,631	70.6	-
3 とうもろこし	230,864	100.8	-	-	230,864	102.6	67,108	390.9	-
4 豆類	25,052	93.1	407	61.1	24,645	93.9	21,669	98.6	212
5 その他雑穀	32,847	116.3	-	-	32,847	117.4	2,944	347.2	-
6 野菜・果物	100,154	89.0	3,442	42.6	96,712	92.6	84,347	93.3	3,027
7 綿花	14	0.3	-	-	14	0.3	14	-	-
8 その他農産品	67,158	89.9	34,566	86.3	32,592	94.1	64,860	91.0	34,084
9 羊毛	-	-	-	-	-	-	-	-	-
10 その他畜産品	42,132	120.0	18,473	127.8	23,659	114.6	36,778	133.4	18,352
11 水産品	108,688	98.0	4,643	53.3	104,045	101.8	100,569	101.3	3,909
2 林産品	321,552	87.2	8,646	122.9	312,906	86.5	277,254	82.1	515
12 原木	15,987	59.6	408	39.2	15,579	60.4	15,008	58.7	392
13 製材	7,930	276.8	585	100.0	7,345	322.1	835	157.5	-
14 樹脂類	285,058	88.2	7,530	178.1	277,528	87.0	252,367	84.7	-
15 木材チップ	1,888	1218.1	123	2050.0	1,765	1184.6	1,888	1218.1	123
16 その他林産品	317	76.6	-	-	317	115.3	317	115.3	-
17 薪炭	10,372	67.1	-	-	10,372	71.9	6,839	52.0	-
3 鉱産品	23,450,128	95.6	3,583,511	86.5	19,866,617	97.5	17,718,151	99.8	494,962
18 石炭	11,270,735	103.8	1,760,830	96.1	9,509,905	105.4	9,481,762	105.4	-
19 鉄鉱石	6,966,617	92.6	325	125.0	6,966,292	92.6	6,966,292	92.6	-
20 金属鉱	40,878	69.6	2,108	-	38,770	66.1	28,882	99.2	708
21 砂利・砂	1,619,933	77.0	1,121,020	71.0	498,913	95.2	11,871	65.7	6,125
22 石材	138,180	80.6	1,652	70.4	136,528	80.8	132,207	82.5	1,651
23 原油	-	-	-	-	-	-	-	-	-
24 リン鉱石	-	-	-	-	-	-	-	-	-
25 石灰石	1,118,214	95.1	60,447	55.9	1,057,767	99.0	473	1244.7	418
26 原塩	65,234	93.2	48	240.0	65,186	93.2	11,713	55.9	48
27 非金属鉱物	2,230,337	90.5	637,081	102.6	1,593,256	86.4	1,084,951	106.6	486,012
4 金属機械工業品	55,685,236	98.9	28,722,388	97.6	26,962,848	100.4	5,164,316	96.1	3,691,769
28 鉄鋼	392,654	87.9	139,153	133.1	253,501	74.1	332,235	100.6	112,452
29 鋼材	5,608,162	90.6	2,491,658	82.7	3,116,504	98.1	1,405,510	75.5	1,210,675
30 非鉄金属	330,472	83.4	144,453	94.8	186,019	76.3	295,483	83.5	140,813
31 金属製品	1,774,397	121.8	1,522,775	127.7	251,622	95.3	1,680,384	125.7	1,484,265
32 鉄道車両	20	23.8	-	-	20	27.8	20	23.8	-
33 完成自動車	41,744,283	98.9	20,841,912	97.9	20,902,371	100.0	34,042	91.6	33,798
34 その他輸送車両	9,720	325.1	8,285	818.7	1,435	72.5	1,520	53.6	195
35 二輪自動車	9,625	96.8	8,472	101.9	1,153	70.6	9,487	106.3	8,472
36 自動車部品	2,363,341	110.2	509,504	86.1	1,853,837	119.4	828,110	104.8	400,114
37 その他輸送機械	2,806,951	103.2	2,724,002	101.9	82,949	178.1	18,816	80.5	2,433
38 産業機械	404,306	85.4	228,732	77.9	175,574	97.8	342,863	89.1	206,782
39 電気機械	165,365	88.2	67,664	79.0	97,701	96.0	141,998	84.3	56,811
40 測量・光学・医療用機械	74,520	101.5	35,464	118.3	39,056	89.9	72,433	100.8	34,645
41 事務用機器	1,180	65.2	311	41.4	869	82.1	1,180	76.2	311
42 その他機械	240	64.3	3	4.7	237	76.7	235	63.9	3
5 化学工業品	14,582,818	104.3	5,187,541	98.1	9,395,277	108.0	6,435,675	116.1	1,360,501
43 陶磁器	34,309	76.1	2,881	82.5	31,428	75.6	30,706	95.1	2,287
44 セメント	1,704,802	102.7	1,405,069	102.3	299,733	104.6	11,164	115.2	3,374
45 ガラス類	78,210	78.3	33,698	107.4	44,512	64.9	40,104	73.8	25,940
46 窯薬品	199,433	69.3	62,397	69.7	137,036	69.1	154,258	73.0	36,560
47 重油	918,515	94.8	299,212	112.9	619,303	88.0	55,516	111.4	-
48 石油製品	1,565,850	104.2	92,429	98.5	1,473,421	104.6	103,221	145.8	6,725
49 LNG(液化天然ガス)	3,491,526	126.3	89,238	104.8	3,402,288	127.0	3,402,288	127.0	-
50 LPG(液化石油ガス)	57,111	78.8	2,580	26.5	54,531	87.0	466	7.1	93
51 その他石油製品	144,286	85.1	63,823	68.1	80,463	106.2	64,586	70.8	12,293
52 コークス	2,986,867	105.5	1,729,523	96.2	1,257,344	121.6	688,390	210.0	219,083
53 石炭製品	533,482	89.8	87,484	89.3	445,998	89.8	112,397	76.0	75,843
54 化学薬品	1,739,408	94.0	786,233	96.9	953,175	91.6	936,752	91.8	548,429
55 化学肥料	348,319	94.7	96,672	94.1	251,647	94.9	189,726	90.2	21,932
56 染料・塗料・合成樹脂・その他化学工業品	780,700	101.7	436,302	101.3	344,398	102.2	646,101	102.5	407,942
6 軽工業品	905,268	99.9	417,970	102.4	487,298	97.8	458,897	107.6	143,042
57 紙・パルプ	282,336	104.2	102,833	107.8	179,503	102.2	120,573	113.7	62,105
58 糸及び紡績半製品	65,821	106.5	58,040	113.9	7,781	71.6	65,398	110.6	57,752
59 その他繊維工業品	22,686	131.9	3,569	121.9	19,117	133.9	22,587	135.6	3,567
60 砂糖	121,880	95.6	4,928	172.9	116,952	93.9	102,488	97.7	1,412
61 製造食品	147,989	99.4	12,552	98.3	135,437	99.5	127,334	99.4	7,245
62 飲料	38,760	77.7	12,990	83.7	25,770	75.0	9,996	112.2	3,113
63 水	216,336	94.7	215,210	94.5	1,126	159.5	1,126	149.1	-
64 たばこ	7,865	-	7,800	-	65	-	7,800	-	7,800
65 その他食料工業品	1,595	82.8	48	-	1,547	80.3	1,595	82.8	48
7 雑工業品	1,128,359	104.6	565,810	120.3	562,549	92.5	881,071	101.8	391,788
66 がん具	3,436	138.0	135	397.1	3,301	134.4	3,028	128.7	64
67 衣服・身廻品・はきもの	94,368	95.9	9,795	156.6	84,573	91.8	93,320	95.8	9,573
68 文房具・運動娯楽用品・楽器	50,930	97.5	5,952	80.8	44,978	100.2	45,869	105.2	5,693
69 家具・装飾品	237,179	88.4	27,741	87.3	209,438	88.6	213,053	94.6	17,599
70 その他日用品	30,794	88.6	16,232	125.7	14,562	66.7	30,604	102.9	16,156
71 ゴム製品	590,203	113.5	484,266	121.0	105,937	88.5	391,756	105.4	329,936
72 木製品	82,103	118.6	12,707	163.3	69,396	112.9	73,330	114.5	4,805
73 その他製造工業品	39,346	118.4	8,982	237.2	30,364	103.1	30,111	96.8	7,962
8 特殊品	2,105,489	98.4	938,455	113.4	1,167,034	88.9	1,293,368	118.6	807,504
74 金属くず	632,516	99.3	406,823	122.1	225,693	74.4	445,147	119.7	386,526
75 再利用資材	413,785	82.4	377,870	110.5	35,915	22.4	327,619	124.3	325,399
76 動植物性製造飼料	287,760	106.4	14,924	132.3	272,836	105.3	173,703	136.1	4,998
77 廃棄物	35,266	123.9	-	-	35,266	125.0	177	10.3	-
78 塵土砂	110,737	141.9	-	-	110,737	143.1	-	-	-
79 輸送用容器	301,825	99.3	108,821	99.8	193,004	99.1	241,591	103.7	68,652
80 取合せ品	323,600	100.8	30,017	95.1	293,583	101.4	105,131	113.7	21,929
9 分類不能のもの	-	-	-	-	-	-	-	-	-
81 分類不能のもの	-	-	-	-	-	-	-	-	-

(単位:トン・%)

貿易			内国貿易							
前年比	輸入	前年比	計	前年比	移出	前年比	移入	前年比		
101.8	25,672,812	103.0	66,218,029	97.0	32,543,186	96.2	33,674,843	97.9	合計	
86.5	334,161	119.2	267,911	78.5	8,946	45.6	258,965	80.5	1 農水産品 小計	
-	1,825	130.0	16,242	95.0	2,275	85.7	13,967	96.7	1 麦	
-	13,631	79.7	23,049	75.6	4,724	64.6	18,325	79.1	2 米	
-	67,108	390.9	163,756	77.3	-	-	163,756	78.8	3 とうもろこし	
182.8	21,457	98.1	3,383	68.6	195	35.5	3,188	72.7	4 豆類	
-	2,944	496.5	29,903	109.2	-	-	29,903	109.2	5 その他雑穀	
58.7	81,320	95.4	15,807	71.5	415	14.2	15,392	80.2	6 野菜・果物	
-	14	-	-	-	-	-	-	-	7 綿花	
85.1	30,776	98.5	2,298	67.4	482	2295.2	1,816	53.6	8 その他農産品	
-	-	-	-	-	-	-	-	-	9 羊毛	
129.4	18,426	137.6	5,354	71.1	121	44.5	5,233	72.1	10 その他畜産品	
56.5	96,660	104.6	8,119	69.8	734	40.7	7,385	75.2	11 水産品	
206.8	276,739	82.0	44,298	141.1	8,131	119.8	13	147.0	2 林産品 小計	
161.3	14,616	57.7	979	77.6	16	2.0	963	207.1	12 原木	
-	835	157.5	7,095	303.9	585	100.0	6,510	372.0	13 製材	
-	252,367	84.7	32,691	129.0	7,530	178.1	25,161	119.2	14 樹脂類	
2050.0	1,765	1184.6	-	-	-	-	-	-	15 木材チップ	
-	317	115.3	-	-	-	-	-	-	16 その他林産品	
-	6,839	52.0	3,533	152.9	-	-	3,533	277.8	17 薪炭	
107.2	17,223,189	99.6	5,731,977	84.8	3,088,549	83.9	2,643,428	86.0	3 鉱産品 小計	
-	9,481,762	105.4	1,788,973	95.9	1,760,830	96.1	28,143	86.4	18 石炭	
-	6,966,292	92.6	325	125.0	325	125.0	-	-	19 鉄鉱石	
-	28,174	96.8	11,996	40.5	1,400	-	10,596	35.8	20 金属鉱	
873.8	5,746	33.1	1,608,062	77.1	1,114,895	70.6	493,167	97.3	21 砂利・砂	
70.4	130,556	82.7	5,973	53.3	1	50.0	5,972	53.3	22 石材	
-	-	-	-	-	-	-	-	-	23 原油	
-	-	-	-	-	-	-	-	-	24 りん鉱石	
-	55	144.7	1,117,741	95.0	60,029	55.5	1,057,712	99.0	25 石灰石	
240.0	11,665	55.8	53,521	109.1	-	-	53,521	109.1	26 原塩	
105.9	598,939	107.0	1,145,386	79.2	151,069	93.1	994,317	77.4	27 非金属鉱物	
94.5	1,472,547	100.4	50,520,920	99.2	25,030,619	98.0	25,490,301	100.4	4 金属機械工業品 小計	
109.5	219,783	96.6	60,419	51.8	26,701	1410.5	33,718	29.4	28 鉄鋼	
75.1	194,835	78.1	4,202,652	97.1	1,280,983	91.5	2,921,669	99.8	29 鋼材	
94.9	154,670	75.3	34,989	83.0	3,640	92.6	31,349	82.0	30 非鉄金属	
129.2	196,119	104.6	94,013	78.2	38,510	88.1	55,503	72.5	31 金属製品	
-	20	27.8	-	-	-	-	-	-	32 鉄道車両	
92.1	244	54.5	41,710,241	98.9	20,808,114	97.9	20,902,127	100.0	33 完成自動車	
20.7	1,325	70.0	8,200	5290.3	8,090	11557.1	110	129.4	34 その他輸送用車両	
107.9	1,015	94.4	138	13.5	-	-	138	24.7	35 二輪自動車	
86.3	427,996	131.3	1,535,231	113.3	109,390	85.3	1,425,841	116.2	36 自動車部品	
157.5	16,383	75.0	2,788,135	103.4	2,721,569	101.8	66,566	269.2	37 その他輸送機械	
77.4	136,081	115.9	61,443	69.3	21,950	82.5	39,493	63.7	38 産業機械	
67.7	85,187	100.6	23,367	123.6	10,853	619.5	12,514	73.0	39 電気機械	
115.8	37,788	90.2	2,087	131.4	819	1260.0	1,268	83.3	40 測量・光学・医療用機械	
41.4	869	108.9	-	-	-	-	-	-	41 事務用機器	
4.7	232	76.3	5	100.0	-	-	5	100.0	42 その他機械	
104.8	5,075,174	119.6	8,147,143	96.5	3,827,040	96.0	4,320,103	97.0	5 化学工業品 小計	
177.3	28,419	91.7	3,603	28.1	594	27.0	3,009	28.4	43 陶磁器	
72.6	7,790	154.5	1,693,638	102.6	1,401,695	102.4	291,943	103.7	44 セメント	
96.9	14,164	51.4	38,106	83.6	7,758	169.1	30,348	74.0	45 ガラス類	
82.4	117,698	70.5	45,175	59.0	25,837	57.2	19,338	61.6	46 窯業品	
-	55,516	118.1	862,999	93.9	299,212	114.2	563,787	85.9	47 重油	
94.8	96,496	151.5	1,462,629	102.2	85,704	98.8	1,376,925	102.4	48 石油製品	
-	3,402,288	127.0	89,238	104.8	89,238	104.8	-	-	49 LNG(液化天然ガス)	
1.5	373	117.3	56,645	86.0	2,487	71.7	54,158	86.8	50 LPG(液化石油ガス)	
32.6	52,293	97.8	79,700	101.7	51,530	91.9	28,170	126.4	51 その他石油製品	
232.6	469,307	200.8	2,298,477	91.8	1,510,440	88.7	788,037	98.5	52 コークス	
93.0	36,554	55.1	421,085	94.3	11,641	70.9	409,444	95.2	53 石炭製品	
96.9	388,323	85.4	802,656	96.6	237,804	96.8	564,852	96.5	54 化学薬品	
91.5	167,794	90.0	158,593	100.7	74,740	94.9	83,853	106.5	55 化学肥料	
101.7	238,159	103.9	134,599	98.2	28,360	96.0	106,239	98.8	56 染料・塗料・合成樹脂・その他化学工業品	
132.1	315,855	99.3	446,371	93.0	274,928	91.7	171,443	95.1	6 軽工業品 小計	
132.4	58,468	99.0	161,763	98.0	40,728	84.0	121,035	103.8	57 紙・パルプ	
117.7	7,646	75.9	423	15.9	288	15.5	135	16.9	58 糸及び紡績半製品	
123.5	19,020	138.1	99	18.2	2	5.1	97	19.2	59 その他繊維工業品	
99.6	101,076	97.7	19,392	85.9	3,516	245.2	15,876	75.1	60 砂糖	
128.1	120,089	98.1	20,655	99.3	5,307	74.6	15,348	112.1	61 製造食品	
139.3	6,883	103.1	28,764	70.2	9,877	74.4	18,887	68.3	62 飲料	
-	1,126	159.5	215,210	94.6	215,210	94.6	-	-	63 水	
-	-	-	65	-	-	-	65	-	64 たばこ	
-	1,547	80.3	-	-	-	-	-	-	65 その他食料工業品	
109.0	489,283	96.7	247,288	116.0	174,022	157.1	73,266	71.5	7 雑工業品 小計	
336.8	2,964	127.0	408	295.7	71	473.3	337	274.0	66 がん具	
153.5	83,747	91.8	1,048	111.0	222	1168.4	826	89.3	67 衣服・身用品・はきもの	
90.6	40,176	107.7	5,061	58.5	259	24.0	4,802	63.4	68 文房具・運動娯楽用品・楽器	
76.4	195,454	96.6	24,126	56.3	10,142	116.3	13,984	41.0	69 家具装備品	
185.5	14,448	68.7	190	3.8	76	1.8	114	14.6	70 その他日用品	
107.4	61,820	95.6	198,447	133.8	154,330	165.5	44,117	80.1	71 ゴム製品	
108.2	68,525	115.0	8,773	169.0	7,902	236.7	871	47.0	72 木製品	
217.8	22,149	80.7	9,235	429.7	1,020	784.6	8,215	406.9	73 その他製造工業品	
128.6	485,864	105.1	812,121	77.3	130,951	65.5	681,170	80.1	8 特殊品 小計	
138.0	58,621	63.8	187,369	70.7	20,297	38.2	167,072	78.9	74 金属くず	
124.3	2,220	125.5	86,166	36.1	52,471	65.5	33,695	21.3	75 再利用資材	
242.7	168,705	134.4	114,057	79.8	9,926	107.6	104,131	77.9	76 動植物性製造飼料	
-	177	10.3	35,089	131.2	-	-	35,089	132.4	77 廃棄物	
-	-	-	110,737	141.9	-	-	110,737	143.1	78 廃土砂	
105.9	172,939	102.9	60,234	85.0	40,169	90.9	20,065	75.3	79 輸送用容器	
114.1	83,202	113.6	218,469	95.6	8,088	65.5	210,381	97.3	80 取合せ品	
-	-	-	-	-	-	-	-	-	9 分類不能のもの 小計	
-	-	-	-	-	-	-	-	-	81 分類不能のもの	

1.12 海上出入貨物年次表

(単位：トン・%)

区分 年次	合 計				外 国 貿 易				内 国 貿 易			
	計		輸移出	輸移入	計		輸出	輸入	計		移出	移入
		前年比				前年比				前年比		
昭和53	81,483,168	94.6	34,883,660	46,599,508	23,157,235	84.4	6,574,324	16,582,911	58,325,933	99.3	28,309,336	30,016,597
54	89,204,395	109.5	37,608,031	51,596,364	27,929,968	120.6	7,262,590	20,667,378	61,274,427	105.1	30,345,441	30,928,986
55	91,858,906	103.0	39,779,583	52,079,323	29,744,677	106.5	7,566,706	22,177,971	62,114,229	101.4	32,212,877	29,901,352
56	87,666,546	95.4	37,098,371	50,568,175	28,465,702	95.7	6,121,917	22,343,785	59,200,844	95.3	30,976,454	28,224,390
57	86,773,993	99.0	36,154,856	50,619,137	27,550,262	96.8	5,463,672	22,086,590	59,223,731	100.0	30,691,184	28,532,547
58	86,595,825	99.8	35,763,893	50,831,932	28,925,521	105.0	5,593,427	23,332,094	57,670,304	97.4	30,170,466	27,499,838
59	93,276,958	107.7	37,546,559	55,730,399	32,337,487	111.8	5,490,972	26,846,515	60,939,471	105.7	32,055,587	28,883,884
60	92,009,901	98.6	37,354,499	54,655,402	30,317,163	93.8	5,244,146	25,073,017	61,692,738	101.2	32,110,353	29,582,385
61	90,075,151	97.9	35,685,179	54,389,972	29,931,229	98.7	5,057,924	24,873,305	60,143,922	97.5	30,627,255	29,516,667
62	88,640,125	98.4	34,546,891	54,093,234	29,514,679	98.6	4,669,248	24,845,431	59,125,446	98.3	29,877,643	29,247,803
63	93,792,850	105.8	35,494,782	58,298,068	32,422,563	109.9	5,053,100	27,369,463	61,370,287	103.8	30,441,682	30,928,605
平成元	91,503,982	97.6	36,559,740	54,944,242	25,701,845	79.3	4,360,211	21,341,634	65,802,137	107.2	32,199,529	33,602,608
2	95,189,990	104.0	37,886,762	57,303,228	28,031,192	109.1	4,167,072	23,864,120	67,158,798	102.1	33,719,690	33,439,108
3	98,679,697	103.7	39,558,001	59,121,696	29,172,480	104.1	4,916,974	24,255,506	69,507,217	103.5	34,641,027	34,866,190
4	95,830,652	97.1	39,123,551	56,707,101	28,073,164	96.2	5,082,878	22,990,286	67,757,488	97.5	34,040,673	33,716,815
5	93,096,958	97.1	37,185,816	55,911,142	29,264,533	104.2	5,671,759	23,592,774	63,832,425	94.2	31,514,057	32,318,368
6	92,412,589	99.3	36,431,349	55,981,240	29,625,635	101.2	6,024,073	23,601,562	62,786,954	98.4	30,407,276	32,379,678
7	97,103,630	105.1	38,168,331	58,935,299	32,491,927	109.7	7,217,184	25,274,743	64,611,703	102.9	30,951,147	33,660,556
8	98,273,746	101.2	37,121,115	61,152,631	30,625,299	94.3	6,358,077	24,267,222	67,648,447	104.7	30,763,038	36,885,409
9	96,426,206	98.1	37,211,621	59,214,585	30,110,198	98.3	6,122,138	23,988,060	66,316,008	98.0	31,089,483	35,226,525
10	87,345,825	90.6	33,073,232	54,272,593	28,254,799	93.8	5,157,759	23,097,040	59,091,026	89.1	27,915,473	31,175,553
11	86,331,889	98.8	33,694,149	52,637,740	27,584,460	97.6	5,106,385	22,478,075	58,747,429	99.4	28,587,764	30,159,665
12	93,454,205	108.2	36,349,713	57,104,492	31,731,614	115.0	5,949,914	25,781,700	61,722,591	105.1	30,399,799	31,322,792
13	86,409,024	92.5	32,902,279	53,506,745	28,719,188	90.5	5,012,038	23,707,150	57,689,836	93.5	27,890,241	29,799,595
14	85,342,506	98.8	32,826,003	52,516,503	28,776,158	100.2	6,331,105	22,445,053	56,566,348	98.1	26,494,898	30,071,450
15	88,889,967	104.2	34,257,728	54,632,239	30,512,442	106.0	6,870,969	23,641,473	58,377,525	103.2	27,386,759	30,990,766
16	93,731,869	105.4	36,265,683	57,466,186	32,131,679	105.3	7,439,900	24,691,779	61,600,190	105.5	28,825,783	32,774,407
17	101,705,300	108.5	40,437,825	61,267,475	31,411,740	97.8	6,782,180	24,629,560	70,293,560	114.1	33,655,645	36,637,915
18	109,723,953	107.9	46,957,541	62,766,412	31,783,339	101.2	7,329,809	24,453,530	77,940,614	110.9	39,627,732	38,312,882
19	114,350,004	104.2	48,040,263	66,309,741	33,774,323	106.3	7,225,969	26,548,354	80,575,681	103.4	40,814,294	39,761,387
20	109,367,359	95.6	45,328,066	64,039,293	31,153,822	92.2	6,574,476	24,579,346	78,213,537	97.1	38,753,590	39,459,947
21	86,744,847	79.3	36,356,783	50,388,064	24,357,006	78.2	5,602,340	18,754,666	62,387,841	79.8	30,754,443	31,633,398
22	98,844,428	113.9	40,467,180	58,377,248	30,533,899	125.4	6,772,587	23,761,312	68,310,529	109.5	33,694,593	34,615,936
23	99,979,308	101.1	40,666,909	59,312,399	31,743,432	104.0	6,829,966	24,913,466	68,235,876	99.9	33,836,943	34,398,933
24	98,840,506	98.9	39,492,851	59,347,655	32,622,477	102.8	6,949,665	25,672,812	66,218,029	97.0	32,543,186	33,674,843

コンテナ貨物

コンテナ貨物は海上出入貨物の内数である。

1.13 コンテナ個数(実個数)

(単位:個)

		24年		23年		増減	対前年比 (%)
			構成比(%)		構成比(%)		
合計		342,382	100.0	348,279	100.0	-5,897	98.3
輸移出		171,813	50.2	174,839	50.2	-3,026	98.3
輸移入		170,569	49.8	173,440	49.8	-2,871	98.3
A. 国際コンテナ (フィーダーを含む) (C+E)	合計	312,252	91.2	314,129	90.2	-1,877	99.4
	輸出	163,369	47.7	164,592	47.3	-1,223	99.3
	輸入	148,883	43.5	149,537	42.9	-654	99.6
B. 国内コンテナ (フィーダーを除く) (D-E)	合計	30,130	8.8	34,150	9.8	-4,020	88.2
	移出	8,444	2.5	10,247	2.9	-1,803	82.4
	移入	21,686	6.3	23,903	6.9	-2,217	90.7
C. 外国貿易 (ダイレクト)	合計	296,726	86.7	297,996	85.6	-1,270	99.6
	輸出	153,947	45.0	155,245	44.6	-1,298	99.2
	輸入	142,779	41.7	142,751	41.0	28	100.0
D. 内国貿易	合計	45,656	13.3	50,283	14.4	-4,627	90.8
	移出	17,866	5.2	19,594	5.6	-1,728	91.2
	移入	27,790	8.1	30,689	8.8	-2,899	90.6
E. フィーダー (内国貿易の内数)	合計	15,526	4.5	16,133	4.6	-607	96.2
	輸出	9,422	2.8	9,347	2.7	75	100.8
	輸入	6,104	1.8	6,786	1.9	-682	89.9

国際コンテナ:外国貿易とフィーダーを加えたもの。北九州港における実質的外国貿易貨物量である。

フィーダー:本線輸送に対する支線輸送。国内の他の港湾で中継され、外国の港湾との間で取り引きされる貨物をいう。内国貿易の内数。

国内コンテナ:内国貿易からフィーダーを差し引いたもの。北九州港における純粋な内国貿易貨物量である。

実入コンテナ・空コンテナの合計値

1.14 実入コンテナ個数(20フィート換算個数)

(単位:TEU)

		24年		23年		増減	対前年比 (%)
			構成比(%)		構成比(%)		
合計		373,404	100.0	378,508	100.0	-5,104	98.7
輸移出		172,086	46.1	178,209	47.1	-6,123	96.6
輸移入		201,318	53.9	200,299	52.9	1,019	100.5
A. 国際コンテナ (フィーダーを含む) (C+E)	合計	365,568	97.9	368,658	97.4	-3,090	99.2
	輸出	170,207	45.6	173,235	45.8	-3,028	98.3
	輸入	195,361	52.3	195,423	51.6	-62	100.0
B. 国内コンテナ (フィーダーを除く) (D-E)	合計	7,836	2.1	9,850	2.6	-2,014	79.6
	移出	1,879	0.5	4,974	1.3	-3,095	37.8
	移入	5,957	1.6	4,876	1.3	1,081	122.2
C. 外国貿易 (ダイレクト)	合計	341,023	91.3	343,126	90.7	-2,103	99.4
	輸出	155,250	41.6	157,581	41.6	-2,331	98.5
	輸入	185,773	49.8	185,545	49.0	228	100.1
D. 内国貿易	合計	32,381	8.7	35,382	9.3	-3,001	91.5
	移出	16,836	4.5	20,628	5.4	-3,792	81.6
	移入	15,545	4.2	14,754	3.9	791	105.4
E. フィーダー (内国貿易の内数)	合計	24,545	6.6	25,532	6.7	-987	96.1
	輸出	14,957	4.0	15,654	4.1	-697	95.5
	輸入	9,588	2.6	9,878	2.6	-290	97.1

国際コンテナ:外国貿易とフィーダーを加えたもの。北九州港における実質的外国貿易貨物量である。

フィーダー:本線輸送に対する支線輸送。国内の他の港湾で中継され、外国の港湾との間で取り引きされる貨物をいう。内国貿易の内数。

国内コンテナ:内国貿易からフィーダーを差し引いたもの。北九州港における純粋な内国貿易貨物量である。

1.15 国際コンテナ貨物相手国・地域ベスト10

(単位:TEU・トン・%)

	20フィート換算個数					貨物トン数				
	順位	仕向仕出国・地域	数量	構成比	前年比	順位	仕向仕出国・地域	数量	構成比	前年比
合計	1(1)	中国	166,608	36.3	96.5	1(1)	中国	2,507,519	33.6	93.1
	2(2)	韓国	133,597	29.1	119.8	2(2)	韓国	1,918,090	25.7	114.4
	3(3)	台湾	73,111	15.9	90.8	3(3)	台湾	1,384,503	18.6	87.9
	4(4)	中国(ホンコン)	35,242	7.7	84.4	4(4)	中国(ホンコン)	628,126	8.4	87.5
	5(5)	タイ	24,344	5.3	109.5	5(5)	タイ	518,189	7.0	107.9
	6(8)	ベトナム	5,721	1.2	141.8	6(8)	ベトナム	90,721	1.2	123.2
	7(6)	フィリピン	5,237	1.1	91.9	7(11)	シンガポール	78,621	1.1	272.9
	8(12)	シンガポール	3,515	0.8	316.1	8(7)	フィリピン	67,176	0.9	86.7
	9(13)	インドネシア	2,566	0.6	280.7	9(13)	インドネシア	52,856	0.7	243.6
	10(10)	マレーシア	1,555	0.3	101.7	10(14)	アメリカ	31,948	0.4	171.6
	その他	7,618	1.7	61.4		その他	174,244	2.3	65.0	
	合計	459,114	100.0	101.0		合計	7,451,993	100.0	97.6	

	輸出					輸入				
	順位	仕向国・地域	数量	構成比	前年比	順位	仕向国・地域	数量	構成比	前年比
輸出	1(1)	中国	77,707	32.1	95.2	1(3)	韓国	931,317	27.0	130.6
	2(2)	韓国	72,764	30.1	122.1	2(1)	中国	823,224	23.9	93.0
	3(3)	台湾	43,546	18.0	89.9	3(2)	台湾	745,239	21.6	87.6
	4(4)	中国(ホンコン)	21,021	8.7	77.8	4(4)	中国(ホンコン)	390,553	11.3	80.3
	5(5)	タイ	12,305	5.1	106.9	5(5)	タイ	264,773	7.7	108.9
	6(7)	ベトナム	3,589	1.5	179.4	6(8)	ベトナム	57,903	1.7	162.8
	7(12)	インドネシア	1,638	0.7	663.2	7(12)	インドネシア	33,567	1.0	618.9
	8(14)	シンガポール	1,510	0.6	674.1	8(14)	シンガポール	32,540	0.9	720.7
	9(8)	オーストラリア	1,310	0.5	67.1	9(7)	オーストラリア	29,794	0.9	71.3
	10(11)	マレーシア	1,220	0.5	119.6	10(9)	フィリピン	24,378	0.7	79.6
	その他	5,176	2.1	60.4		その他	110,384	3.2	76.7	
	合計	241,786	100.0	99.8		合計	3,443,672	100.0	100.1	

	輸出					輸入				
	順位	仕出国・地域	数量	構成比	前年比	順位	仕出国・地域	数量	構成比	前年比
輸入	1(1)	中国	88,901	40.9	97.6	1(1)	中国	1,684,295	42.0	93.1
	2(2)	韓国	60,833	28.0	117.2	2(2)	韓国	986,773	24.6	102.4
	3(3)	台湾	29,565	13.6	92.0	3(3)	台湾	639,264	15.9	88.3
	4(4)	中国(ホンコン)	14,221	6.5	96.5	4(4)	タイ	253,416	6.3	106.8
	5(5)	タイ	12,039	5.5	112.4	5(5)	中国(ホンコン)	237,573	5.9	102.5
	6(6)	フィリピン	4,027	1.9	96.5	6(8)	シンガポール	46,081	1.1	189.7
	7(7)	ベトナム	2,132	1.0	104.9	7(6)	フィリピン	42,798	1.1	91.3
	8(8)	シンガポール	2,005	0.9	225.8	8(7)	ベトナム	32,818	0.8	86.2
	9(9)	インドネシア	928	0.4	139.1	9(9)	インドネシア	19,289	0.5	118.5
	10(10)	アメリカ	785	0.4	128.3	10(10)	アメリカ	18,659	0.5	120.9
	その他	1,892	0.9	57.3		その他	47,355	1.2	55.3	
	合計	217,328	100.0	102.4		合計	4,008,321	100.0	95.6	

()内は前年順位

個数・トン数とも外国貿易貨物とフィーダー貨物の合計

個数は実入コンテナ・空コンテナの合計値

1.16 国際コンテナ貨物品種別ベスト10

(単位:TEU・トン・%)

	20フィート換算個数					貨物トン数					
	順位	品 種	数量	構成比	前年比	順位	品 種	数量	構成比	前年比	
合	1(1)	自動車部品	74,369	20.3	101.9	1(2)	自動車部品	978,205	13.1	104.0	
	2(2)	化学薬品	31,065	8.5	93.3	2(1)	化学薬品	898,354	12.1	92.9	
	3(3)	染料・塗料・合成樹脂・その他化学工業品	25,724	7.0	101.2	3(3)	染料・塗料・合成樹脂・その他化学工業品	657,863	8.8	101.2	
	4(5)	ゴム製品	25,583	7.0	132.2	4(4)	ゴム製品	454,814	6.1	136.7	
	5(4)	産業機械	20,078	5.5	95.6	5(7)	再利用資材	342,061	4.6	110.6	
	6(6)	家具装備品	17,505	4.8	97.1	6(5)	産業機械	314,318	4.2	95.5	
	7(7)	輸送用容器	16,631	4.5	105.4	7(6)	樹脂類	273,342	3.7	86.5	
	計	8(8)	再利用資材	13,981	3.8	112.6	8(10)	輸送用容器	241,653	3.2	103.0
		9(9)	電気機械	10,233	2.8	86.6	9(8)	非鉄金属	231,317	3.1	79.4
		10(10)	金属製品	8,811	2.4	90.1	10(9)	家具装備品	226,144	3.0	91.6
		その他	121,588	33.3	94.5		その他	2,833,922	38.0	94.0	
	合 計	365,568	100.0	99.2		合 計	7,451,993	100.0	97.6		

	輸 出					輸 入				
	順位	品 種	数量	構成比	前年比	順位	品 種	数量	構成比	前年比
輸	1(1)	自動車部品	36,108	21.2	81.4	1(1)	化学薬品	606,211	17.6	97.5
	2(2)	化学薬品	21,535	12.7	98.3	2(2)	自動車部品	489,033	14.2	84.0
	3(4)	ゴム製品	21,057	12.4	141.4	3(3)	染料・塗料・合成樹脂・その他化学工業品	411,219	11.9	102.1
	4(3)	染料・塗料・合成樹脂・その他化学工業品	16,751	9.8	101.9	4(5)	ゴム製品	391,843	11.4	144.4
	5(6)	再利用資材	13,875	8.2	112.5	5(4)	再利用資材	339,841	9.9	110.5
	6(5)	産業機械	12,188	7.2	88.1	6(6)	産業機械	183,191	5.3	87.2
	7(9)	輸送用容器	5,577	3.3	129.3	7(7)	鋼材	164,720	4.8	101.2
	8(8)	鋼材	5,239	3.1	96.8	8(8)	非鉄金属	125,256	3.6	115.1
	9(7)	電気機械	4,170	2.4	70.2	9(10)	輸送用容器	68,306	2.0	106.2
	10(10)	非鉄金属	4,025	2.4	115.9	10(13)	紙・パルプ	62,548	1.8	133.3
	その他	29,682	17.4	97.8		その他	601,504	17.5	90.9	
	合 計	170,207	100.0	98.3		合 計	3,443,672	100.0	100.1	

	輸 入					輸 入				
	順位	品 種	数量	構成比	前年比	順位	品 種	数量	構成比	前年比
輸	1(1)	自動車部品	38,261	19.6	133.4	1(1)	自動車部品	489,172	12.2	136.8
	2(2)	家具装備品	16,022	8.2	100.0	2(2)	化学薬品	292,143	7.3	84.4
	3(3)	輸送用容器	11,054	5.7	96.5	3(3)	樹脂類	273,342	6.8	86.5
	4(4)	化学薬品	9,530	4.9	83.7	4(4)	染料・塗料・合成樹脂・その他化学工業品	246,644	6.2	99.7
	5(5)	染料・塗料・合成樹脂・その他化学工業品	8,973	4.6	100.0	5(5)	家具装備品	208,508	5.2	93.0
	6(9)	産業機械	7,890	4.0	109.9	6(6)	非金属鉱物	179,240	4.5	92.8
	7(7)	衣服・身廻品・はきもの	7,721	4.0	94.3	7(8)	輸送用容器	173,347	4.3	101.8
	8(6)	樹脂類	7,534	3.9	86.5	8(12)	動植物性製造飼肥料	143,974	3.6	104.4
	9(8)	金属製品	6,653	3.4	91.1	9(10)	金属製品	135,758	3.4	88.2
	10(11)	電気機械	6,063	3.1	103.0	10(9)	石材	134,394	3.4	79.5
	その他	75,660	38.7	92.7		その他	1,731,799	43.2	92.3	
	合 計	195,361	100.0	100.0		合 計	4,008,321	100.0	95.6	

()内は前年順位

個数・トン数とも外国貿易貨物とフィーダー貨物の合計

個数は実入コンテナのみ

1.17.1 国際国内コンテナ貨物品種別表(20フィート換算個数)

	合 計						国際コンテナ		
	計	前年比	輸出	前年比	輸入	前年比	計	前年比	輸出
合 計	506,107	98.8	254,268	98.7	251,839	99.0	459,114	101.0	241,786
実入りコンテナ計	373,404	98.7	172,086	96.6	201,318	100.5	365,568	99.2	170,207
1 農水産品 小計	13,073	95.2	3,504	86.9	9,569	98.7	13,049	95.2	3,480
1 麦	57	142.5	-	-	57	142.5	57	142.5	-
2 米	4	133.3	-	-	4	133.3	4	133.3	-
3 とうもろこし	4	66.7	-	-	4	66.7	4	66.7	-
4 豆類	608	120.9	6	150.0	602	120.6	608	120.9	6
5 その他雑穀	184	736.0	-	-	184	1022.2	184	736.0	-
6 野菜・果物	2,879	91.5	170	55.4	2,709	95.4	2,860	90.9	151
7 綿花	2	-	-	-	2	-	2	-	-
8 その他農産品	4,006	89.0	2,613	88.1	1,393	90.9	4,005	89.0	2,612
9 羊毛	-	-	-	-	-	-	-	-	-
10 その他畜産品	1,076	91.5	561	123.3	515	71.4	1,076	92.0	561
11 水産品	4,253	98.2	154	52.9	4,099	101.5	4,249	98.4	150
2 林産品 小計	8,534	82.7	30	272.7	8,504	82.5	8,520	82.6	30
12 原木	616	61.0	25	357.1	591	58.9	616	61.1	25
13 製材	26	108.3	-	-	26	108.3	26	108.3	-
14 樹脂類	7,548	86.7	-	-	7,548	86.7	7,534	86.5	-
15 木材チップ	67	957.1	5	500.0	62	1033.3	67	957.1	5
16 その他林産品	16	84.2	-	-	16	88.9	16	88.9	-
17 薪炭	261	47.5	-	-	261	47.6	261	47.5	-
3 鉱産品 小計	11,096	87.7	683	102.9	10,413	86.9	11,073	87.7	682
18 石炭	170	79.4	-	-	170	79.4	170	79.4	-
19 鉄鉱石	21	190.9	-	-	21	190.9	21	190.9	-
20 金属鉱	364	126.8	5	-	359	125.1	364	126.8	5
21 砂利・砂	173	66.8	43	148.3	130	56.5	172	66.4	42
22 石材	4,060	79.8	50	69.4	4,010	80.0	4,055	79.7	50
23 原油	-	-	-	-	-	-	-	-	-
24 リン鉱石	-	-	-	-	-	-	-	-	-
25 石灰石	19	1900.0	17	-	2	200.0	19	1900.0	17
26 原塩	160	64.5	3	150.0	157	63.8	144	60.3	3
27 非金属鉱物	6,129	93.7	565	100.7	5,564	93.1	6,128	93.8	565
4 金属機械工業品 小計	142,932	95.8	69,919	84.0	73,013	110.8	142,417	96.3	69,717
28 鉄鋼	3,925	81.8	516	45.2	3,409	93.1	3,903	81.7	516
29 鋼材	6,965	104.6	5,243	96.8	1,722	138.4	6,929	104.2	5,239
30 非鉄金属	7,275	80.8	4,025	115.6	3,250	58.9	7,264	81.0	4,025
31 金属製品	8,852	90.1	2,172	86.2	6,680	91.5	8,811	90.1	2,158
32 鉄道車両	3	33.3	-	-	3	42.9	3	33.3	-
33 完成自動車	1,684	77.6	1,660	78.2	24	51.1	1,684	77.6	1,660
34 その他輸送車両	77	52.4	18	81.8	59	47.2	77	52.4	18
35 二輪自動車	665	106.2	582	109.4	83	88.3	665	106.2	582
36 自動車部品	74,590	100.6	36,135	79.6	38,455	133.9	74,369	101.9	36,108
37 その他輸送機械	1,547	89.9	219	168.5	1,328	83.5	1,469	85.5	141
38 産業機械	20,125	95.3	12,214	88.2	7,911	108.8	20,078	95.6	12,188
39 電気機械	10,279	86.9	4,210	70.9	6,069	103.0	10,233	86.6	4,170
40 測量・光学・医療用機械	6,830	97.5	2,902	110.8	3,928	89.6	6,817	97.4	2,889
41 事務用機器	97	89.0	23	46.0	74	125.4	97	89.0	23
42 その他機械	18	75.0	-	-	18	100.0	18	75.0	-
5 化学工業品 小計	71,646	91.9	45,165	94.8	26,481	87.5	71,010	94.3	44,970
43 陶磁器	1,139	105.4	174	207.1	965	96.8	1,139	105.4	174
44 セメント	338	111.2	102	70.3	236	148.4	338	111.2	102
45 ガラス類	2,512	98.1	1,816	125.4	696	62.5	2,510	98.0	1,814
46 窯業品	5,225	77.4	1,523	79.8	3,702	76.4	5,203	77.5	1,514
47 重油	-	-	-	-	-	-	-	-	-
48 石油製品	277	89.9	74	53.2	203	120.1	277	90.5	74
49 LNG(液化天然ガス)	-	-	-	-	-	-	-	-	-
50 LPG(液化石油ガス)	19	158.3	5	-	14	116.7	19	158.3	5
51 その他石油製品	733	53.1	388	33.2	345	164.3	733	53.1	388
52 コークス	993	74.9	984	78.8	9	11.8	972	122.1	965
53 石炭製品	1,007	84.6	939	79.8	68	485.7	1,007	84.6	939
54 化学薬品	31,381	90.1	21,663	93.6	9,718	83.1	31,065	93.3	21,535
55 化学肥料	2,078	94.4	710	123.9	1,368	84.0	2,023	91.9	709
56 染料・塗料・合成樹脂・その他化学工業品	25,944	99.9	16,787	101.1	9,157	97.9	25,724	101.2	16,751
6 軽工業品 小計	15,529	112.6	5,826	128.0	9,703	105.0	15,259	113.8	5,682
57 紙・パルプ	4,750	118.0	2,039	136.3	2,711	107.2	4,560	116.9	1,956
58 糸及び紡績半製品	2,901	105.0	2,531	110.4	370	78.9	2,865	111.0	2,495
59 その他繊維工業品	1,694	128.2	307	102.7	1,387	135.7	1,692	128.1	306
60 砂糖	279	124.6	45	95.7	234	132.2	279	125.7	45
61 製造食品	4,967	98.8	368	119.9	4,599	97.4	4,929	99.5	348
62 飲料	389	118.6	134	125.2	255	115.4	385	121.5	130
63 水	100	204.1	-	-	100	217.4	100	204.1	-
64 たばこ	400	-	400	-	-	-	400	-	400
65 その他食料工業品	49	86.0	2	-	47	82.5	49	86.0	2
7 雑工業品 小計	60,900	109.2	24,372	129.1	36,528	99.0	60,549	110.4	24,027
66 かん具	399	157.7	29	2900.0	370	146.8	376	148.6	6
67 衣服・身廻品・はきもの	8,277	97.0	552	167.3	7,725	94.1	8,217	96.4	496
68 文房具・運動娯楽用品・楽器	2,494	98.5	346	79.2	2,148	102.5	2,489	98.3	341
69 家具装備品	17,548	97.3	1,526	75.9	16,022	100.0	17,505	97.1	1,483
70 その他日用品	1,175	79.7	19	135.7	1,156	79.2	1,175	79.7	19
71 ゴム製品	25,795	127.5	21,269	135.8	4,526	98.9	25,583	132.2	21,057
72 木製品	3,616	112.5	231	102.7	3,385	113.2	3,613	112.4	230
73 その他製造工業品	1,596	107.3	400	204.1	1,196	92.6	1,591	107.5	395
8 特殊品 小計	49,694	110.1	22,587	117.8	27,107	104.4	43,691	107.5	21,619
74 金属くず	2,729	91.5	956	140.8	1,773	77.0	2,714	94.5	949
75 再利用資材	14,015	112.8	13,875	112.5	140	159.1	13,981	112.6	13,875
76 動植物性製造飼料	4,745	105.0	195	234.9	4,550	102.6	4,726	105.4	195
77 廃棄物	58	63.7	-	-	58	73.4	6	8.6	-
78 廃土砂	1,716	-	-	-	1,716	-	-	-	-
79 輸送用容器	16,767	105.3	5,588	129.5	11,179	96.3	16,631	105.4	5,577
80 取合せ品	9,664	105.0	1,973	112.8	7,691	103.1	9,633	112.0	1,023
9 分類不能のもの 小計	-	-	-	-	-	-	-	-	-
81 分類不能のもの	-	-	-	-	-	-	-	-	-
空コンテナ	132,703	99.4	82,182	103.4	50,521	93.5	93,546	109.0	71,579

(単位:TEU・%)

(フィーダーを含む)			国内コンテナ(フィーダーを除く)						合計		
前年比	輸入	前年比	計	前年比	移出	前年比	移入	前年比			
99.8	217,328	102.4	46,993	81.6	12,482	80.6	34,511	82.0			
98.3	195,361	100.0	7,836	79.6	1,879	37.8	5,957	122.2	実入りコンテナ計		
86.5	9,569	98.8	24	150.0	24	300.0	-	-	1 農水産品 小計		
-	57	142.5	-	-	-	-	-	-	1 麦		
-	4	133.3	-	-	-	-	-	-	2 米		
-	4	66.7	-	-	-	-	-	-	3 とうもろこし		
150.0	602	120.6	-	-	-	-	-	-	4 豆類		
-	184	1022.2	-	-	-	-	-	-	5 その他雑穀		
49.2	2,709	95.4	19	-	19	-	-	-	6 野菜・果物		
-	2	-	-	-	-	-	-	-	7 綿花		
88.0	1,393	90.9	1	-	1	-	-	-	8 その他農産品		
-	-	-	-	-	-	-	-	-	9 羊毛		
123.3	515	72.0	-	-	-	-	-	-	10 その他畜産品		
53.0	4,099	101.6	4	40.0	4	50.0	-	-	11 水産品		
300.0	8,490	82.4	14	466.7	-	-	14	700.0	2 林産品 小計		
357.1	591	59.0	-	-	-	-	-	-	12 原木		
-	26	108.3	-	-	-	-	-	-	13 製材		
-	7,534	86.5	14	-	-	-	14	-	14 樹脂類		
500.0	62	1033.3	-	-	-	-	-	-	15 木材チップ		
-	16	88.9	-	-	-	-	-	-	16 その他林産品		
-	261	47.6	-	-	-	-	-	-	17 薪炭		
102.7	10,391	86.8	23	176.9	1	-	22	169.2	3 鉱産品 小計		
-	170	79.4	-	-	-	-	-	-	18 石炭		
-	21	190.9	-	-	-	-	-	-	19 鉄鉱石		
-	359	125.1	-	-	-	-	-	-	20 金属鉱		
144.8	130	56.5	1	-	1	-	-	-	21 砂利・砂		
69.4	4,005	79.9	5	-	-	-	5	-	22 石材		
-	-	-	-	-	-	-	-	-	23 原油		
-	-	-	-	-	-	-	-	-	24 リン鉱石		
-	2	200.0	-	-	-	-	-	-	25 石灰石		
150.0	141	59.5	16	177.8	-	-	16	177.8	26 原塩		
100.7	5,563	93.1	1	25.0	-	-	1	25.0	27 非金属鉱物		
84.9	72,700	110.6	515	37.7	202	17.1	313	167.4	4 金属機械工業品 小計		
45.2	3,387	93.1	22	100.0	-	-	22	100.0	28 鉄鋼		
96.8	1,690	136.6	36	276.9	4	66.7	32	457.1	29 鋼材		
115.9	3,239	59.0	11	31.4	-	-	11	42.3	30 非鉄金属		
87.3	6,653	91.1	41	80.4	14	28.6	27	1350.0	31 金属製品		
-	3	42.9	-	-	-	-	-	-	32 鉄道車両		
78.2	24	51.1	-	-	-	-	-	-	33 完成自動車		
81.8	59	47.2	-	-	-	-	-	-	34 その他輸送用車両		
109.4	83	88.3	-	-	-	-	-	-	35 二輪自動車		
81.4	38,261	133.4	221	19.7	27	2.5	194	570.6	36 自動車部品		
109.3	1,328	83.6	78	3900.0	78	7800.0	-	-	37 その他輸送機械		
88.1	7,890	109.9	47	42.0	26	113.0	21	23.6	38 産業機械		
70.2	6,063	103.0	46	418.2	40	800.0	6	100.0	39 電気機械		
110.3	3,928	89.6	13	-	13	-	-	-	40 測量・光学・医療用機械		
46.0	74	125.4	-	-	-	-	-	-	41 事務用機器		
-	18	100.0	-	-	-	-	-	-	42 その他機械		
98.4	26,040	88.0	636	24.0	195	9.9	441	64.3	5 化学工業品 小計		
207.1	965	96.8	-	-	-	-	-	-	43 陶磁器		
70.3	236	148.4	-	-	-	-	-	-	44 セメント		
125.3	696	62.5	2	-	2	-	-	-	45 ガラス類		
81.0	3,689	76.2	22	51.2	9	22.5	13	433.3	46 窯業品		
-	-	-	-	-	-	-	-	-	47 重油		
53.2	203	121.6	-	-	-	-	-	-	48 石油製品		
-	-	-	-	-	-	-	-	-	49 LNG(液化天然ガス)		
-	14	116.7	-	-	-	-	-	-	50 LPG(液化石油ガス)		
33.2	345	164.3	-	-	-	-	-	-	51 その他石油製品		
134.0	7	9.2	21	4.0	19	3.6	2	-	52 コークス		
79.8	68	485.7	-	-	-	-	-	-	53 石炭製品		
98.3	9,530	83.7	316	20.6	128	10.4	188	62.5	54 化学薬品		
124.0	1,314	80.7	55	5500.0	1	100.0	54	-	55 化学肥料		
101.9	8,973	100.0	220	40.7	36	22.5	184	48.4	56 染料・塗料・合成樹脂・その他化学工業品		
130.9	9,577	105.7	270	69.4	144	68.2	126	70.8	6 軽工業品 小計		
130.9	2,604	108.1	190	153.2	83	4150.0	107	87.7	57 紙・パルプ		
118.1	370	78.9	36	19.9	36	19.9	-	-	58 糸及び紡績半製品		
102.3	1,386	135.6	2	-	1	-	1	-	59 その他繊維工業品		
95.7	234	133.7	-	-	-	-	-	-	60 砂糖		
120.0	4,581	98.2	38	53.5	20	117.6	18	33.3	61 製造食品		
135.4	255	115.4	4	36.4	4	36.4	-	-	62 飲料		
-	100	217.4	-	-	-	-	-	-	63 水		
-	-	-	-	-	-	-	-	-	64 たばこ		
-	47	82.5	-	-	-	-	-	-	65 その他食料工業品		
132.8	36,522	99.4	351	38.2	345	44.3	6	4.3	7 雑工業品 小計		
600.0	370	146.8	23	-	23	-	-	-	66 がん具		
150.3	7,721	94.3	60	400.0	56	-	4	26.7	67 衣服・身用品・はきもの		
78.0	2,148	102.6	5	500.0	5	-	-	-	68 文房具・運動娯楽用品・楽器		
74.0	16,022	100.0	43	330.8	43	716.7	-	-	69 家具・備品		
135.7	1,156	79.2	-	-	-	-	-	-	70 その他日用品		
141.4	4,526	101.3	212	24.1	212	27.5	-	-	71 ゴム製品		
103.1	3,383	113.1	3	150.0	1	50.0	2	-	72 木製品		
201.5	1,196	93.1	5	71.4	5	-	-	-	73 その他製造工業品		
117.9	22,072	98.9	6,003	133.5	968	116.2	5,035	137.5	8 特殊品 小計		
141.6	1,765	80.1	15	13.8	7	77.8	8	8.0	74 金属くず		
112.5	106	120.5	34	-	-	-	34	-	75 再利用資材		
243.8	4,531	102.9	19	52.8	-	-	19	57.6	76 動植物性製造飼肥料		
-	6	8.6	52	247.6	-	-	52	577.8	77 廃棄物		
-	-	-	1,716	-	-	-	1,716	-	78 廃土砂		
129.3	11,054	96.5	136	88.3	11	550.0	125	82.2	79 輸送用容器		
108.6	4,610	112.7	4,031	96.5	950	117.7	3,081	91.5	80 取合せ品		
-	-	-	-	-	-	-	-	-	9 分類不能のもの 小計		
-	-	-	-	-	-	-	-	-	81 分類不能のもの		
103.7	21,967	130.7	39,157	82.1	10,603	100.8	28,554	76.7	空コンテナ		

1.17.1 外貿内貿コンテナ貨物品種別表(20フィート換算個数)

	外国貿易(ダイレクト)						内国		
	計	前年比	輸出	前年比	輸入	前年比	計	前年比	移出
合計	434,149	101.3	226,439	100.1	207,710	102.7	71,958	86.2	27,829
実入リコンテナ計	341,023	99.4	155,250	98.5	185,773	100.1	32,381	91.5	16,836
1 農水産品 小計	12,716	96.0	3,480	86.9	9,236	100.0	357	73.0	24
1 麦	52	130.0	-	-	52	130.0	5	-	-
2 米	4	133.3	-	-	4	133.3	-	-	-
3 とうもろこし	4	66.7	-	-	4	66.7	-	-	-
4 豆類	601	121.2	6	150.0	595	120.9	7	100.0	-
5 その他雑穀	104	416.0	-	-	104	577.8	80	-	-
6 野菜・果物	2,823	92.4	151	49.2	2,672	97.3	56	60.9	19
7 綿花	2	-	-	-	2	-	-	-	-
8 その他農産品	3,998	88.9	2,612	88.0	1,386	90.7	8	160.0	1
9 羊毛	-	-	-	-	-	-	-	-	-
10 その他畜産品	942	100.9	561	123.3	381	79.5	134	55.4	-
11 水産品	4,186	100.0	150	56.6	4,036	102.9	67	46.9	4
2 林産品 小計	7,917	81.1	30	375.0	7,887	80.8	617	111.6	-
12 原木	612	60.7	25	357.1	587	58.6	4	200.0	-
13 製材	26	108.3	-	-	26	108.3	-	-	-
14 樹脂類	6,957	84.8	-	-	6,957	84.8	591	118.2	-
15 木材チップ	67	957.1	5	500.0	62	1033.3	-	-	-
16 その他林産品	16	88.9	-	-	16	88.9	-	-	-
17 薪炭	239	47.8	-	-	239	47.8	22	44.0	-
3 鉱産品 小計	10,587	88.2	682	102.7	9,905	87.3	509	79.8	1
18 石炭	164	84.5	-	-	164	84.5	6	30.0	-
19 鉄鉱石	21	190.9	-	-	21	190.9	-	-	-
20 金属鉱	346	132.1	5	-	341	130.2	18	72.0	-
21 砂利・砂	172	67.7	42	144.8	130	57.8	1	20.0	1
22 石材	3,935	82.9	50	69.4	3,885	83.1	125	36.7	-
23 原油	-	-	-	-	-	-	-	-	-
24 リン鉱石	-	-	-	-	-	-	-	-	-
25 石灰石	19	1900.0	17	-	2	200.0	-	-	-
26 原塩	144	60.3	3	150.0	141	59.5	16	177.8	-
27 非金属鉱物	5,786	91.8	565	100.7	5,221	91.0	343	144.1	-
4 金属機械工業品 小計	132,885	97.3	64,754	87.1	68,131	109.4	10,047	80.0	5,165
28 鉄鋼	3,810	88.1	516	46.0	3,294	102.9	115	24.1	-
29 鋼材	6,592	107.0	4,902	99.1	1,690	139.3	373	74.6	341
30 非鉄金属	7,207	81.6	4,025	115.9	3,182	59.3	68	41.2	-
31 金属製品	8,788	92.2	2,158	87.4	6,630	93.8	64	22.0	14
32 鉄道車両	3	33.3	-	-	3	42.9	-	-	-
33 完成自動車	1,684	77.8	1,660	78.4	24	51.1	-	-	-
34 その他輸送車両	77	52.4	18	81.8	59	47.2	-	-	-
35 二輪自動車	657	107.5	582	110.0	75	91.5	8	53.3	-
36 自動車部品	65,825	103.5	31,582	85.0	34,243	129.5	8,765	83.4	4,553
37 その他輸送機械	1,461	85.2	141	109.3	1,320	83.3	86	1433.3	78
38 産業機械	19,924	96.0	12,090	88.0	7,834	111.8	201	53.3	124
39 電気機械	9,993	85.4	4,168	70.3	5,825	100.9	286	218.3	42
40 測量・光学・医療用機械	6,749	97.4	2,889	110.3	3,860	89.6	81	106.6	13
41 事務用機器	97	89.0	23	46.0	74	125.4	-	-	-
42 その他機械	18	75.0	-	-	18	100.0	-	-	-
5 化学工業品 小計	67,128	94.1	42,242	97.2	24,886	89.2	4,518	68.7	2,923
43 陶磁器	1,101	112.9	174	207.1	927	104.0	38	35.8	-
44 セメント	329	114.6	102	70.3	227	159.9	9	52.9	-
45 ガラス類	2,506	99.6	1,814	125.4	692	64.7	6	13.6	2
46 窯業品	5,090	79.0	1,514	81.1	3,576	78.1	135	43.5	9
47 重油	-	-	-	-	-	-	-	-	-
48 石油製品	277	93.0	74	53.2	203	127.7	-	-	-
49 LNG(液化天然ガス)	-	-	-	-	-	-	-	-	-
50 LPG(液化石油ガス)	19	158.3	5	-	14	116.7	-	-	-
51 その他石油製品	733	53.1	388	33.2	345	164.3	-	-	-
52 コークス	522	83.5	515	93.8	7	9.2	471	67.3	469
53 石炭製品	879	81.2	811	75.9	68	485.7	128	119.6	128
54 化学薬品	28,884	92.9	19,535	97.4	9,349	84.8	2,497	66.4	2,128
55 化学肥料	1,931	87.9	704	123.1	1,227	75.5	147	3675.0	6
56 染料・塗料・合成樹脂・その他化学工業品	24,857	101.7	16,606	101.5	8,251	102.2	1,087	71.5	181
6 軽工業品 小計	14,558	111.6	5,659	130.5	8,899	102.2	971	129.6	167
57 紙・パルプ	4,002	109.9	1,933	129.4	2,069	96.4	748	194.3	106
58 糸及び紡績半製品	2,854	110.6	2,495	118.2	359	76.5	47	25.8	36
59 その他繊維工業品	1,686	130.4	306	103.0	1,380	138.6	8	28.6	1
60 砂糖	273	124.7	45	95.7	228	132.6	6	120.0	-
61 製造食品	4,814	98.4	348	120.0	4,466	97.0	153	115.0	20
62 飲料	380	121.8	130	135.4	250	115.7	9	56.3	4
63 水	100	204.1	-	-	100	217.4	-	-	-
64 たばこ	400	-	400	-	-	-	-	-	-
65 その他食料工業品	49	86.0	2	-	47	82.5	-	-	-
7 雑工業品 小計	52,658	106.6	17,404	121.6	35,254	100.5	8,242	129.4	6,968
66 かん具	341	140.9	6	600.0	335	139.0	58	527.3	23
67 衣服・身廻品・はきもの	8,164	96.5	495	150.0	7,669	94.4	113	141.3	57
68 文房具・運動娯楽用品・楽器	2,358	97.7	341	78.0	2,017	102.1	136	114.3	5
69 家具・装飾品	16,647	99.4	1,480	73.8	15,167	102.9	901	70.0	46
70 その他日用品	1,171	80.0	19	135.7	1,152	79.4	4	40.0	-
71 ゴム製品	18,821	121.6	14,438	129.7	4,383	100.7	6,974	146.5	6,831
72 木製品	3,573	113.3	230	115.6	3,343	113.2	43	69.4	1
73 その他製造工業品	1,583	109.2	395	201.5	1,188	94.8	13	34.2	5
8 特殊品 小計	42,574	113.0	20,999	127.5	21,575	101.6	7,120	95.5	1,588
74 金属くず	2,480	98.9	939	152.4	1,541	81.5	249	52.4	17
75 再利用資材	13,375	126.1	13,269	126.2	106	120.5	640	35.2	606
76 動植物性製造飼料	4,560	117.9	195	243.8	4,365	115.2	185	28.5	-
77 廃棄物	6	8.6	-	-	6	8.6	52	247.6	-
78 廃土砂	-	-	-	-	-	-	1,716	-	-
79 輸送用容器	16,605	106.2	5,575	129.2	11,030	97.4	162	56.3	13
80 取合せ品	5,548	111.0	1,021	109.0	4,527	111.4	4,116	97.8	952
9 分類不能のもの 小計	-	-	-	-	-	-	-	-	-
81 分類不能のもの	-	-	-	-	-	-	-	-	-
空コンテナ	93,126	109.0	71,189	103.7	21,937	130.9	39,577	82.3	10,993

(単位:TEU・%)

貿易			フィーダー(内国貿易の内数)							
前年比	移入	前年比	計	前年比	輸出	前年比	輸入	前年比	合計	
88.4	44,129	84.9	24,965	96.4	15,347	96.0	9,618	96.9		
81.6	15,545	105.4	24,545	96.1	14,957	95.5	9,588	97.1	実入りコンテナ計	
92.3	333	71.9	333	70.4	-	-	333	73.2	1 農水産品 小計	
-	5	-	5	-	-	-	5	-	1 麦	
-	-	-	-	-	-	-	-	-	2 米	
-	-	-	-	-	-	-	-	-	3 とうもろこし	
-	7	100.0	7	100.0	-	-	7	100.0	4 豆類	
-	80	-	80	-	-	-	80	-	5 その他雑穀	
-	37	40.2	37	40.2	-	-	37	40.2	6 野菜・果物	
-	-	-	-	-	-	-	-	-	7 綿花	
-	7	140.0	7	140.0	-	-	7	140.0	8 その他農産品	
-	-	-	-	-	-	-	-	-	9 羊毛	
-	134	55.4	134	56.8	-	-	134	56.8	10 その他畜産品	
15.4	63	53.8	63	47.4	-	-	63	54.8	11 水産品	
-	617	112.2	603	109.6	-	-	603	110.0	2 林産品 小計	
-	4	200.0	4	-	-	-	4	-	12 原木	
-	-	-	-	-	-	-	-	-	13 製材	
-	591	118.2	577	115.4	-	-	577	115.4	14 樹脂類	
-	-	-	-	-	-	-	-	-	15 木材チップ	
-	-	-	-	-	-	-	-	-	16 その他林産品	
-	22	45.8	22	44.0	-	-	22	45.8	17 薪炭	
-	508	79.6	486	77.8	-	-	486	77.8	3 鉱産品 小計	
-	6	30.0	6	30.0	-	-	6	30.0	18 石炭	
-	-	-	-	-	-	-	-	-	19 鉄鉱石	
-	18	72.0	18	72.0	-	-	18	72.0	20 金属鉱	
-	-	-	-	-	-	-	-	-	21 砂利・砂	
-	125	36.7	120	35.2	-	-	120	35.2	22 石材	
-	-	-	-	-	-	-	-	-	23 原油	
-	-	-	-	-	-	-	-	-	24 リン鉱石	
-	-	-	-	-	-	-	-	-	25 石灰石	
-	16	177.8	-	-	-	-	-	-	26 原塩	
-	343	144.1	342	146.2	-	-	342	146.2	27 非金属鉱物	
57.9	4,882	134.6	9,532	85.2	4,963	64.1	4,569	132.9	4 金属機械工業品 小計	
-	115	25.1	93	20.4	-	-	93	21.3	28 鉄鋼	
72.7	32	103.2	337	69.2	337	72.8	-	-	29 鋼材	
-	68	43.6	57	43.8	-	-	57	43.8	30 非鉄金属	
26.9	50	20.9	23	9.6	-	-	23	9.7	31 金属製品	
-	-	-	-	-	-	-	-	-	32 鉄道車両	
-	-	-	-	-	-	-	-	-	33 完成自動車	
-	-	-	-	-	-	-	-	-	34 その他輸送用車両	
-	8	66.7	8	53.3	-	-	8	66.7	35 二輪自動車	
55.2	4,212	186.0	8,544	91.0	4,526	63.2	4,018	180.2	36 自動車部品	
7800.0	8	160.0	8	200.0	-	-	8	200.0	37 その他輸送機械	
111.7	77	28.9	154	58.1	98	111.4	56	31.6	38 産業機械	
350.0	244	205.0	240	200.0	2	28.6	238	210.6	39 電気機械	
-	68	89.5	68	89.5	-	-	68	89.5	40 測量・光学・医療用機械	
-	-	-	-	-	-	-	-	-	41 事務用機器	
-	-	-	-	-	-	-	-	-	42 その他機械	
69.8	1,595	66.7	3,882	98.8	2,728	122.7	1,154	67.7	5 化学工業品 小計	
-	38	35.8	38	35.8	-	-	38	35.8	43 陶磁器	
-	9	52.9	9	52.9	-	-	9	52.9	44 セメント	
200.0	4	9.3	4	9.1	-	-	4	9.3	45 ガラス類	
21.4	126	47.0	113	42.3	-	-	113	42.6	46 窯業品	
-	-	-	-	-	-	-	-	-	47 重油	
-	-	-	-	-	-	-	-	-	48 石油製品	
-	-	-	-	-	-	-	-	-	49 LNG(液化天然ガス)	
-	-	-	-	-	-	-	-	-	50 LPG(液化石油ガス)	
-	-	-	-	-	-	-	-	-	51 その他石油製品	
67.0	2	-	450	263.2	450	263.2	-	-	52 コークス	
119.6	-	-	128	119.6	128	119.6	-	-	53 石炭製品	
68.8	369	55.5	2,181	98.0	2,000	107.5	181	49.7	54 化学薬品	
600.0	141	4700.0	92	3066.7	5	-	87	2900.0	55 化学肥料	
74.8	906	70.8	867	88.4	145	176.8	722	80.3	56 染料・塗料・合成樹脂・その他化学工業品	
78.0	804	150.3	701	194.7	23	766.7	678	189.9	6 軽工業品 小計	
5300.0	642	167.6	558	213.8	23	-	535	205.0	57 紙・パルプ	
19.8	11	-	11	1100.0	-	-	11	-	58 糸及び紡績半製品	
50.0	7	26.9	6	21.4	-	-	6	23.1	59 その他繊維工業品	
-	6	120.0	6	200.0	-	-	6	200.0	60 砂糖	
117.6	133	114.7	115	185.5	-	-	115	185.5	61 製造食品	
36.4	5	100.0	5	100.0	-	-	5	100.0	62 飲料	
-	-	-	-	-	-	-	-	-	63 水	
-	-	-	-	-	-	-	-	-	64 たばこ	
-	-	-	-	-	-	-	-	-	65 その他食料工業品	
152.6	1,274	70.7	7,891	144.8	6,623	174.9	1,268	76.2	7 雑工業品 小計	
-	35	318.2	35	318.2	-	-	35	318.2	66 がん具	
-	56	70.0	53	81.5	1	-	52	80.0	67 衣服・身廻品・はきもの	
-	131	110.1	131	111.0	-	-	131	111.0	68 文房具・運動娯楽用品・楽器	
766.7	855	66.7	858	67.3	3	-	855	67.1	69 家具装備品	
-	4	40.0	4	40.0	-	-	4	40.0	70 その他日用品	
150.7	143	63.0	6,762	174.3	6,619	175.9	143	121.2	71 ゴム製品	
3.8	42	116.7	40	66.7	-	-	40	111.1	72 木製品	
-	8	21.1	8	25.8	-	-	8	25.8	73 その他製造工業品	
58.6	5,532	116.5	1,117	37.7	620	33.1	497	45.8	8 特殊品 小計	
27.0	232	56.3	234	63.9	10	18.5	224	71.8	74 金属くず	
33.4	34	-	606	33.4	606	33.4	-	-	75 再利用資材	
-	185	28.6	166	27.1	-	-	166	27.1	76 動植物性製造飼料	
-	52	577.8	-	-	-	-	-	-	77 廃棄物	
-	1,716	-	-	-	-	-	-	-	78 廃土砂	
650.0	149	52.1	26	19.4	2	-	24	17.9	79 輸送用容器	
117.2	3,164	93.2	85	274.2	2	40.0	83	319.2	80 取合せ品	
-	-	-	-	-	-	-	-	-	9 分類不能のもの 小計	
-	-	-	-	-	-	-	-	-	81 分類不能のもの	
101.4	28,584	76.7	420	112.6	390	119.6	30	63.8	空コンテナ	

1.17.2 国際国内コンテナ貨物品種別表(トン数)

		合計						国際コンテナ		
		計	前年比	輸移出	前年比	輸移入	前年比	計	前年比	輸出
合計		7,516,795	97.2	3,459,822	99.0	4,056,973	95.8	7,451,993	97.6	3,443,672
1 農水産品	小計	285,763	98.5	58,676	87.5	227,087	101.8	285,561	98.4	58,474
1 麦		2,010	143.2	-	-	2,010	143.2	2,010	143.2	-
2 米		131	115.9	-	-	131	115.9	131	115.9	-
3 とちもちこし		108	65.1	-	-	108	65.1	108	65.1	-
4 豆類		21,915	123.7	212	182.8	21,703	123.3	21,915	123.7	212
5 その他雑穀		5,149	607.2	-	-	5,149	868.3	5,149	607.2	-
6 野菜・果物		60,934	93.9	3,192	61.9	57,742	96.7	60,769	93.7	3,027
7 綿花		14	-	-	-	14	-	14	-	-
8 その他農産品		65,046	91.1	34,089	85.1	30,957	98.7	65,041	91.1	34,084
9 羊毛		-	-	-	-	-	-	-	-	-
10 その他畜産品		28,204	91.4	17,242	121.6	10,962	65.7	28,204	91.6	17,242
11 水産品		102,252	99.4	3,941	53.8	98,311	102.9	102,220	99.5	3,909
2 林産品	小計	298,371	83.7	515	281.4	297,856	83.6	298,085	83.6	515
12 原木		14,866	59.2	392	329.4	14,474	57.9	14,866	59.3	392
13 製材		535	100.9	-	-	535	100.9	535	100.9	-
14 樹脂類		273,628	86.6	-	-	273,628	86.6	273,342	86.5	-
15 木材チップ		1,588	1024.5	123	2050.0	1,465	983.2	1,588	1024.5	123
16 その他林産品		317	107.8	-	-	317	115.3	317	115.3	-
17 薪炭		7,437	51.4	-	-	7,437	51.6	7,437	51.4	-
3 鉱産品	小計	363,098	87.6	21,663	105.8	341,435	86.7	362,772	87.6	21,649
18 石炭		3,776	84.5	-	-	3,776	84.5	3,776	84.5	-
19 鉄鉱石		778	191.6	-	-	778	191.6	778	191.6	-
20 金属鉱		13,105	127.2	186	-	12,919	125.4	13,105	127.2	186
21 砂利・砂		6,035	70.5	1,239	176.7	4,796	61.0	6,021	70.3	1,225
22 石材		136,131	79.4	1,651	70.4	134,480	79.6	136,045	79.4	1,651
23 原油		-	-	-	-	-	-	-	-	-
24 りん鉱石		-	-	-	-	-	-	-	-	-
25 石灰石		473	1244.7	418	-	55	144.7	473	1244.7	418
26 原塩		5,416	63.4	48	240.0	5,368	63.0	5,213	61.8	48
27 非金属鉱物		197,384	93.7	18,121	104.1	179,263	92.7	197,361	93.7	18,121
4 金属機械工業品	小計	2,319,059	94.8	1,148,112	87.6	1,170,947	103.3	2,315,569	95.1	1,146,987
28 鉄鋼		133,728	80.0	17,868	44.7	115,860	91.1	133,510	80.0	17,868
29 鋼材		207,667	104.6	164,751	101.2	42,916	120.4	207,391	104.6	164,720
30 非鉄金属		231,484	79.3	125,256	115.0	106,228	58.1	231,317	79.4	125,256
31 金属製品		182,696	88.5	46,688	88.8	136,008	88.4	182,259	88.6	46,501
32 鉄道車両		20	23.8	-	-	20	27.8	20	23.8	-
33 完成自動車		18,504	81.2	18,260	81.7	244	54.5	18,504	81.2	18,260
34 その他輸送用車両		1,520	65.9	195	47.0	1,325	70.0	1,520	65.9	195
35 二輪自動車		9,625	104.6	8,472	107.1	1,153	89.4	9,625	104.6	8,472
36 自動車部品		979,795	103.4	489,303	82.9	490,492	137.1	978,205	104.0	489,033
37 その他輸送機械		18,476	78.7	1,945	125.2	16,531	75.5	18,289	78.0	1,758
38 産業機械		314,608	95.2	183,370	87.2	131,238	109.3	314,318	95.5	183,191
39 電気機械		146,005	85.6	57,045	67.9	88,960	102.7	145,714	85.5	56,808
40 測量・光学・医療用機械		73,519	101.0	34,648	116.3	38,871	90.4	73,485	101.0	34,614
41 事務用機器		1,180	77.7	311	41.4	869	113.2	1,180	77.7	311
42 その他機械		232	63.7	-	-	232	76.3	232	63.7	-
5 化学工業品	小計	1,946,595	91.3	1,174,844	94.3	771,751	87.0	1,938,994	92.6	1,171,800
43 陶磁器		31,914	103.0	2,287	177.3	29,627	99.8	31,914	103.0	2,287
44 セメント		11,497	111.4	3,374	72.6	8,123	143.2	11,497	111.4	3,374
45 ガラス類		40,124	72.3	25,937	96.8	14,187	49.3	40,112	72.2	25,925
46 窯業品		148,323	76.2	34,564	78.1	113,759	75.7	148,060	76.3	34,455
47 重油		-	-	-	-	-	-	-	-	-
48 石油製品		8,473	93.5	2,135	52.1	6,338	127.6	8,473	93.9	2,135
49 LNG(液化天然ガス)		-	-	-	-	-	-	-	-	-
50 LPG(液化石油ガス)		466	146.5	93	-	373	117.3	466	146.5	93
51 その他石油製品		24,120	53.9	12,293	32.6	11,827	168.7	24,120	53.9	12,293
52 コークス		24,174	80.7	23,908	85.1	266	14.1	23,796	118.2	23,546
53 石炭製品		29,822	81.8	28,241	78.3	1,581	386.6	29,822	81.8	28,241
54 化学薬品		902,910	91.3	608,360	95.2	294,550	84.1	898,354	92.9	606,211
55 化学肥料		64,968	87.3	22,040	117.7	42,928	77.1	64,517	86.8	22,021
56 染料・塗料・合成樹脂・その他化学工業品		659,804	100.5	411,612	101.7	248,192	98.6	657,863	101.2	411,219
6 軽工業品	小計	385,026	112.8	145,356	131.7	239,670	103.8	382,096	113.2	143,457
57 紙・パルプ		137,016	120.5	63,938	136.2	73,078	109.5	134,759	119.7	62,548
58 糸及び紡績半製品		65,793	107.9	58,012	113.9	7,781	77.2	65,505	110.7	57,724
59 その他繊維工業品		22,686	131.9	3,569	121.9	19,117	133.9	22,681	131.8	3,567
60 砂糖		8,774	124.8	1,412	99.6	7,362	131.2	8,774	125.6	1,412
61 製造食品		130,086	99.7	7,432	128.2	122,654	98.4	129,738	99.9	7,245
62 飲料		10,150	111.5	3,145	135.4	7,005	103.3	10,118	112.2	3,113
63 水		1,126	149.1	-	-	1,126	159.5	1,126	149.1	-
64 たばこ		7,800	-	7,800	-	-	-	7,800	-	7,800
65 その他食料工業品		1,595	82.8	48	-	1,547	80.3	1,595	82.8	48
7 雑工業品	小計	949,014	111.6	440,086	136.6	508,928	96.3	946,700	112.4	437,819
66 がん具		3,430	138.6	129	678.9	3,301	134.4	3,365	136.0	64
67 衣服・身廻品・はきもの		94,351	95.9	9,779	156.8	84,572	91.8	94,123	95.8	9,592
68 文房具・運動娯楽用品・楽器		49,395	105.8	5,698	90.7	43,697	108.2	49,390	105.8	5,693
69 家具・装飾品		226,419	91.7	17,911	79.0	208,508	93.0	226,144	91.6	17,636
70 その他日用品		14,735	78.1	224	150.3	14,511	77.5	14,735	78.1	224
71 ゴム製品		456,514	134.1	393,543	141.4	62,971	101.5	454,814	136.7	391,843
72 木製品		73,924	113.4	4,820	98.0	69,104	114.7	73,903	113.4	4,805
73 その他製造工業品		30,246	95.4	7,982	218.3	22,264	79.3	30,226	95.4	7,962
8 特殊品	小計	969,869	107.8	470,570	112.7	499,299	103.6	922,216	106.9	462,971
74 金属くず		85,305	97.8	29,733	158.9	55,572	81.2	85,101	98.9	29,603
75 再利用資材		342,391	110.7	339,841	110.5	2,550	144.1	342,061	110.6	339,841
76 動植物性製造飼肥料		149,132	106.2	4,998	236.1	144,134	104.2	148,972	106.4	4,998
77 廃棄物		736	34.7	-	-	736	39.2	117	10.3	-
78 廃土砂		13,208	-	-	-	13,208	-	-	-	-
79 輸送用容器		242,708	102.9	68,357	106.2	174,351	101.7	241,653	103.0	68,306
80 取合せ品		136,389	109.3	27,641	112.5	108,748	108.5	136,389	114.1	27,641
9 分類不能のもの	小計	-	-	-	-	-	-	-	-	-
81 分類不能のもの		-	-	-	-	-	-	-	-	-

(単位:トン・%)

(フィーダーを含む)			国内コンテナ(フィーダーを除く)							
前年比	輸入	前年比	計	前年比	移出	前年比	移入	前年比	合計	
100.1	4,008,321	95.6	64,802	66.4	16,150	29.6	48,652	113.1		
87.2	227,087	101.8	202	119.5	202	315.6	-	-	1 農水産品 小計	
-	2,010	143.2	-	-	-	-	-	-	1 麦	
-	131	115.9	-	-	-	-	-	-	2 米	
-	108	65.1	-	-	-	-	-	-	3 とうもろこし	
182.8	21,703	123.3	-	-	-	-	-	-	4 豆類	
-	5,149	868.3	-	-	-	-	-	-	5 その他雑穀	
58.7	57,742	96.7	165	-	165	-	-	-	6 野菜・果物	
-	14	-	-	-	-	-	-	-	7 綿花	
85.1	30,957	98.7	5	-	5	-	-	-	8 その他農産品	
-	-	-	-	-	-	-	-	-	9 羊毛	
121.6	10,962	66.0	-	-	-	-	-	-	10 その他畜産品	
53.8	98,311	103.0	32	36.0	32	50.0	-	-	11 水産品	
314.0	297,570	83.5	286	650.0	-	-	286	1144.0	2 林産品 小計	
329.4	14,474	58.0	-	-	-	-	-	-	12 原木	
-	535	100.9	-	-	-	-	-	-	13 製材	
-	273,342	86.5	286	-	-	-	286	-	14 樹脂類	
2050.0	1,465	983.2	-	-	-	-	-	-	15 木材チップ	
-	317	115.3	-	-	-	-	-	-	16 その他林産品	
-	7,437	51.6	-	-	-	-	-	-	17 薪炭	
105.8	341,123	86.6	326	168.9	14	-	312	161.7	3 鉱産品 小計	
-	3,776	84.5	-	-	-	-	-	-	18 石炭	
-	778	191.6	-	-	-	-	-	-	19 鉄鉱石	
-	12,919	125.4	-	-	-	-	-	-	20 金属鉱	
174.8	4,796	61.0	14	-	14	-	-	-	21 砂利・砂	
70.4	134,394	79.5	86	-	-	-	86	-	22 石材	
-	-	-	-	-	-	-	-	-	23 原油	
-	-	-	-	-	-	-	-	-	24 りん鉱石	
-	55	144.7	-	-	-	-	-	-	25 石灰石	
240.0	5,165	61.4	203	186.2	-	-	203	186.2	26 原塩	
104.1	179,240	92.8	23	27.4	-	-	23	27.4	27 非金属鉱物	
88.1	1,168,582	103.2	3,490	33.4	1,125	12.8	2,365	142.7	4 金属機械工業品 小計	
44.7	115,642	91.1	218	143.4	-	-	218	143.4	28 鉄鋼	
101.2	42,671	120.0	276	195.7	31	41.3	245	371.2	29 鋼材	
115.1	106,061	58.1	167	41.1	-	-	167	52.7	30 非鉄金属	
89.7	135,758	88.2	437	55.2	187	24.2	250	1250.0	31 金属製品	
-	20	27.8	-	-	-	-	-	-	32 鉄道車両	
81.7	244	54.5	-	-	-	-	-	-	33 完成自動車	
47.0	1,325	70.0	-	-	-	-	-	-	34 その他輸送用車両	
107.1	1,153	89.4	-	-	-	-	-	-	35 二輪自動車	
84.0	489,172	136.8	1,590	20.7	270	3.6	1,320	936.2	36 自動車部品	
113.8	16,531	75.5	187	1335.7	187	2337.5	-	-	37 その他輸送機械	
87.2	131,127	110.0	290	25.7	179	73.1	111	12.5	38 産業機械	
67.7	88,906	102.7	291	277.1	237	677.1	54	77.1	39 電気機械	
116.2	38,871	90.4	34	-	34	-	-	-	40 測量・光学・医療用機械	
41.4	869	113.2	-	-	-	-	-	-	41 事務用機器	
-	232	76.3	-	-	-	-	-	-	42 その他機械	
96.4	767,194	87.4	7,601	19.8	3,044	10.3	4,557	52.4	5 化学工業品 小計	
177.3	29,627	99.8	-	-	-	-	-	-	43 陶磁器	
72.6	8,123	143.2	-	-	-	-	-	-	44 セメント	
96.8	14,187	49.3	12	-	12	-	-	-	45 ガラス類	
78.5	113,605	75.6	263	64.8	109	28.5	154	641.7	46 窯業品	
-	-	-	-	-	-	-	-	-	47 重油	
52.1	6,338	128.7	-	-	-	-	-	-	48 石油製品	
-	-	-	-	-	-	-	-	-	49 LNG(液化天然ガス)	
-	373	117.3	-	-	-	-	-	-	50 LPG(液化石油ガス)	
32.6	11,827	168.7	-	-	-	-	-	-	51 その他石油製品	
129.1	250	13.3	378	3.8	362	3.7	16	-	52 コークス	
78.3	1,581	386.6	-	-	-	-	-	-	53 石炭製品	
97.5	292,143	84.4	4,556	21.0	2,149	12.3	2,407	57.1	54 化学薬品	
117.7	42,496	76.3	451	2373.7	19	100.0	432	-	55 化学肥料	
102.1	246,644	99.7	1,941	30.9	393	20.9	1,548	35.1	56 染料・塗料・合成樹脂・その他化学工業品	
132.5	238,639	104.1	2,930	78.8	1,899	90.8	1,031	63.4	6 軽工業品 小計	
133.3	72,211	110.0	2,257	199.0	1,390	5791.7	867	78.1	57 紙・パルプ	
117.6	7,781	77.2	288	15.7	288	15.7	-	-	58 糸及び紡績半製品	
121.9	19,114	133.9	5	-	2	-	3	-	59 その他繊維工業品	
99.6	7,362	132.2	-	-	-	-	-	-	60 砂糖	
128.1	122,493	98.6	348	56.2	187	129.9	161	33.9	61 製造食品	
139.3	7,005	103.3	32	36.4	32	36.4	-	-	62 飲料	
-	1,126	159.5	-	-	-	-	-	-	63 水	
-	-	-	-	-	-	-	-	-	64 たばこ	
-	1,547	80.3	-	-	-	-	-	-	65 その他食料工業品	
138.9	508,881	96.5	2,314	28.9	2,267	32.0	47	5.1	7 雑工業品 小計	
336.8	3,301	134.4	65	-	65	-	-	-	66 がん具	
153.8	84,531	91.9	228	223.5	187	-	41	40.2	67 衣服・身廻品・はきもの	
90.6	43,697	108.2	5	62.5	5	-	-	-	68 文房具・運動娯楽用品・楽器	
78.0	208,508	93.0	275	264.4	275	450.8	-	-	69 家具装備品	
150.3	14,511	77.5	-	-	-	-	-	-	70 その他日用品	
144.4	62,971	102.6	1,700	22.0	1,700	24.2	-	-	71 ゴム製品	
97.9	69,098	114.7	21	210.0	15	150.0	6	-	72 木製品	
217.8	22,264	79.5	20	40.0	20	-	-	-	73 その他製造工業品	
112.7	459,245	101.5	47,653	130.1	7,599	111.0	40,054	134.4	8 特殊品 小計	
158.9	55,498	82.3	204	17.6	130	180.6	74	6.8	74 金属くず	
110.5	2,220	125.5	330	-	-	-	330	-	75 再利用資材	
242.7	143,974	104.4	160	38.5	-	-	160	44.7	76 動植物性製造飼肥料	
-	177	10.3	559	137.7	-	-	559	349.4	77 廃棄物	
-	-	-	13,208	-	-	-	13,208	-	78 廃土砂	
106.2	173,347	101.8	1,055	85.1	51	392.3	1,004	81.9	79 輸送用容器	
111.6	84,029	114.7	32,137	96.2	7,418	-	24,719	91.7	80 取合せ品	
-	-	-	-	-	-	-	-	-	9 分類不能のもの 小計	
-	-	-	-	-	-	-	-	-	81 分類不能のもの	

1.17.2 外貿内貿コンテナ貨物品種別表(トン数)

		外国貿易(ダイレクト)						内国貿易		
		計	前年比	輸出	前年比	輸入	前年比	計	前年比	移出
合計		6,919,563	97.7	3,114,119	99.9	3,805,444	96.1	597,232	91.8	345,703
1 農水産品	小計	276,415	99.5	58,474	87.7	217,941	103.2	9,348	75.3	202
1 麦		1,825	130.0	-	-	1,825	130.0	185	-	-
2 米		131	115.9	-	-	131	115.9	-	-	-
3 とちもちこし		108	65.1	-	-	108	65.1	-	-	-
4 豆類		21,669	124.0	212	182.8	21,457	123.6	246	102.9	-
5 その他雑穀		2,944	347.2	-	-	2,944	496.5	2,205	-	-
6 野菜・果物		59,774	95.2	3,027	58.7	56,747	98.4	1,160	56.2	165
7 綿花		14	-	-	-	14	-	-	-	-
8 その他農産品		64,860	91.0	34,084	85.1	30,776	98.5	186	160.3	5
9 羊毛		-	-	-	-	-	-	-	-	-
10 その他畜産品		24,521	100.5	17,242	121.6	7,279	71.3	3,683	56.9	-
11 水産品		100,569	101.3	3,909	56.5	96,660	104.6	1,683	47.8	32
2 林産品	小計	276,420	82.0	515	412.0	275,905	81.9	21,951	113.5	-
12 原木		14,774	58.9	392	329.4	14,382	57.6	92	368.0	-
13 製材		535	100.9	-	-	535	100.9	-	-	-
14 樹脂類		252,367	84.7	-	-	252,367	84.7	21,261	118.2	-
15 木材チップ		1,588	1024.5	123	2050.0	1,465	983.2	-	-	-
16 その他林産品		317	115.3	-	-	317	115.3	-	-	-
17 薪炭		6,839	52.0	-	-	6,839	52.0	598	45.6	-
3 鉱産品	小計	345,613	87.9	21,649	105.8	323,964	86.9	17,485	82.5	14
18 石炭		3,616	88.9	-	-	3,616	88.9	160	40.0	-
19 鉄鉱石		778	191.6	-	-	778	191.6	-	-	-
20 金属鉱		12,483	132.7	186	-	12,297	130.8	622	69.5	-
21 砂利・砂		6,021	71.9	1,225	174.8	4,796	62.5	14	7.3	14
22 石材		132,207	82.5	1,651	70.4	130,556	82.7	3,924	35.0	-
23 原油		-	-	-	-	-	-	-	-	-
24 りん鉱石		-	-	-	-	-	-	-	-	-
25 石灰石		473	1244.7	418	-	55	144.7	-	-	-
26 原塩		5,213	61.8	48	240.0	5,165	61.4	203	186.2	-
27 非金属鉱物		184,822	91.4	18,121	104.1	166,701	90.2	12,562	149.6	-
4 金属機械工業品	小計	2,144,917	95.7	1,049,449	89.5	1,095,468	102.5	174,142	85.4	98,663
28 鉄鋼		130,230	85.8	17,868	45.1	112,362	100.2	3,498	22.8	-
29 鋼材		200,848	106.3	158,177	102.7	42,671	122.1	6,819	71.5	6,574
30 非鉄金属		229,340	79.9	125,256	115.1	104,084	58.4	2,144	45.1	-
31 金属製品		181,799	90.3	46,501	89.8	135,298	90.5	897	17.3	187
32 鉄道車両		20	23.8	-	-	20	27.8	-	-	-
33 完成自動車		18,504	81.5	18,260	82.0	244	54.5	-	-	-
34 その他輸送用車両		1,520	65.9	195	47.0	1,325	70.0	-	-	-
35 二輪自動車		9,487	106.3	8,472	107.9	1,015	94.4	138	50.5	-
36 自動車部品		827,590	104.9	399,634	86.3	427,956	131.3	152,205	96.0	89,669
37 その他輸送機械		18,141	77.6	1,758	113.8	16,383	75.0	335	446.7	187
38 産業機械		311,752	96.3	181,634	87.1	130,118	113.0	2,856	42.2	1,736
39 電気機械		141,872	84.3	56,769	67.7	85,103	100.6	4,133	186.8	276
40 測量・光学・医療用機械		72,402	101.0	34,614	116.2	37,788	90.2	1,117	104.6	34
41 事務用機器		1,180	77.7	311	41.4	869	113.2	-	-	-
42 その他機械		232	63.7	-	-	232	76.3	-	-	-
5 化学工業品	小計	1,829,497	92.4	1,092,667	95.1	736,830	88.8	117,098	76.8	82,177
43 陶磁器		30,706	112.5	2,287	177.3	28,419	109.3	1,208	32.8	-
44 セメント		11,164	115.2	3,374	72.6	7,790	154.5	333	52.9	-
45 ガラス類		40,076	73.8	25,925	96.8	14,151	51.4	48	4.0	12
46 窯業品		145,440	77.3	34,455	78.6	110,985	77.0	2,883	44.3	109
47 重油		-	-	-	-	-	-	-	-	-
48 石油製品		8,473	96.2	2,135	52.1	6,338	134.5	-	-	-
49 LNG(液化天然ガス)		-	-	-	-	-	-	-	-	-
50 LPG(液化石油ガス)		466	146.5	93	-	373	117.3	-	-	-
51 その他石油製品		24,120	53.9	12,293	32.6	11,827	168.7	-	-	-
52 コークス		10,316	73.1	10,066	82.4	250	13.3	13,858	87.4	13,842
53 石炭製品		27,357	79.5	25,776	75.8	1,581	386.6	2,465	119.3	2,465
54 化学薬品		833,797	92.5	546,483	96.7	287,314	85.5	69,113	78.6	61,877
55 化学肥料		63,582	85.6	21,932	117.2	41,650	74.9	1,386	1332.7	108
56 染料・塗料・合成樹脂・その他化学工業品		634,000	101.9	407,848	101.7	226,152	102.2	25,804	75.3	3,764
6 軽工業品	小計	364,218	110.9	143,014	132.1	221,204	100.5	20,808	162.8	2,342
57 紙・パルプ		120,573	113.7	62,105	132.4	58,468	99.0	16,443	214.5	1,833
58 糸及び紡績半製品		65,370	110.5	57,724	117.7	7,646	75.9	423	22.8	288
59 その他繊維工業品		22,587	135.6	3,567	123.5	19,020	138.1	99	18.2	2
60 砂糖		8,588	124.4	1,412	99.6	7,176	130.7	186	152.5	-
61 製造食品		126,583	98.8	7,245	128.1	119,338	97.5	3,503	145.7	187
62 飲料		9,996	112.2	3,113	139.3	6,883	103.1	154	79.4	32
63 水		1,126	149.1	-	-	1,126	159.5	-	-	-
64 たばこ		7,800	-	7,800	-	-	-	-	-	-
65 その他食料工業品		1,595	82.8	48	-	1,547	80.3	-	-	-
7 雑工業品	小計	788,213	107.3	300,164	127.0	488,049	98.0	160,801	138.7	139,922
66 がん具		3,028	128.7	64	336.8	2,964	127.0	402	326.8	65
67 衣服・身廻品・はきもの		93,320	95.8	9,573	153.5	83,747	91.8	1,031	113.7	206
68 文房具・運動娯楽用品・楽器		45,869	105.2	5,693	90.6	40,176	107.7	3,526	114.2	5
69 家具装備品		212,927	94.7	17,599	77.8	195,328	96.6	13,492	61.3	312
70 その他日用品		14,672	78.5	224	150.3	14,448	77.9	63	37.7	-
71 ゴム製品		315,018	124.7	254,244	131.7	60,774	102.1	141,496	161.0	139,299
72 木製品		73,268	114.5	4,805	108.2	68,463	114.9	656	55.5	15
73 その他製造工業品		30,111	96.8	7,962	217.8	22,149	80.7	135	21.7	20
8 特殊品	小計	894,270	113.6	448,187	123.3	446,083	105.3	75,599	67.1	22,383
74 金属くず		77,857	102.5	29,355	168.7	48,502	82.9	7,448	66.2	378
75 再利用資材		327,619	124.3	325,399	124.3	2,220	125.5	14,772	32.3	14,442
76 動植物性製造飼肥料		144,156	117.5	4,998	242.7	139,158	115.4	4,976	28.1	-
77 廃棄物		177	10.3	-	-	177	10.3	559	137.7	-
78 廃土砂		-	-	-	-	-	-	13,208	-	-
79 輸送用容器		241,198	103.9	68,267	106.1	172,931	103.1	1,510	40.8	90
80 取合せ品		103,263	113.6	20,168	112.5	83,095	113.9	33,126	97.8	7,473
9 分類不能のもの	小計	-	-	-	-	-	-	-	-	-
81 分類不能のもの		-	-	-	-	-	-	-	-	-

(単位:トン・%)

		フィーダー(内国貿易の内数)									
前年比	移入	前年比	計	前年比	輸出	前年比	輸入	前年比	合 計		
91.6	251,529	92.0	532,430	96.2	329,553	102.1	202,877	88.1	合 計		
48.7	9,146	76.2	9,146	74.7	-	-	9,146	76.9	1 農水産品	小計	
-	185	-	185	-	-	-	185	-	1 麦		
-	-	-	-	-	-	-	-	-	2 米		
-	-	-	-	-	-	-	-	-	3 とうもろこし		
-	246	102.9	246	102.9	-	-	246	102.9	4 豆類		
-	2,205	-	2,205	-	-	-	2,205	-	5 その他雑穀		
-	995	48.2	995	48.2	-	-	995	48.2	6 野菜・果物		
-	-	-	-	-	-	-	-	-	7 綿花		
-	181	156.0	181	156.0	-	-	181	156.0	8 その他農産品		
-	-	-	-	-	-	-	-	-	9 羊毛		
-	3,683	56.9	3,683	57.6	-	-	3,683	57.6	10 その他畜産品		
7.7	1,651	53.1	1,651	48.1	-	-	1,651	53.6	11 水産品		
-	21,951	113.8	21,665	112.2	-	-	21,665	112.5	2 林産品	小計	
-	92	368.0	92	-	-	-	92	-	12 原木		
-	-	-	-	-	-	-	-	-	13 製材		
-	21,261	118.2	20,975	116.6	-	-	20,975	116.6	14 樹脂類		
-	-	-	-	-	-	-	-	-	15 木材チップ		
-	-	-	-	-	-	-	-	-	16 その他林産品		
-	598	47.0	598	45.6	-	-	598	47.0	17 薪炭		
-	17,471	82.4	17,159	81.7	-	-	17,159	81.7	3 鉱産品	小計	
-	160	40.0	160	40.0	-	-	160	40.0	18 石炭		
-	-	-	-	-	-	-	-	-	19 鉄鉱石		
-	622	69.5	622	69.5	-	-	622	69.5	20 金属鉱		
-	-	-	-	-	-	-	-	-	21 砂利・砂		
-	3,924	35.0	3,838	34.3	-	-	3,838	34.3	22 石材		
-	-	-	-	-	-	-	-	-	23 原油		
-	-	-	-	-	-	-	-	-	24 りん鉱石		
-	-	-	-	-	-	-	-	-	25 石灰石		
-	203	186.2	-	-	-	-	-	-	26 原塩		
-	12,562	149.6	12,539	150.8	-	-	12,539	150.8	27 非金属鉱物		
71.0	75,479	116.4	170,652	88.2	97,538	74.9	73,114	115.7	4 金属機械工業品	小計	
-	3,498	23.4	3,280	21.6	-	-	3,280	22.2	28 鉄鋼		
74.2	245	36.1	6,543	69.7	6,543	74.5	-	-	29 鋼材		
-	2,144	46.0	1,977	45.5	-	-	1,977	45.5	30 非鉄金属		
22.6	710	16.3	460	10.5	-	-	460	10.6	31 金属製品		
-	-	-	-	-	-	-	-	-	32 鉄道車両		
-	-	-	-	-	-	-	-	-	33 完成自動車		
-	-	-	-	-	-	-	-	-	34 その他輸送用車両		
-	138	64.2	138	50.5	-	-	138	64.2	35 二輪自動車		
70.7	62,536	196.7	150,615	99.8	89,399	75.0	61,216	193.4	36 自動車部品		
2337.5	148	220.9	148	242.6	-	-	148	242.6	37 その他輸送機械		
97.5	1,120	22.5	2,566	45.5	1,557	101.4	1,009	24.6	38 産業機械		
171.4	3,857	188.1	3,842	182.3	39	31.0	3,803	192.0	39 電気機械		
-	1,083	101.4	1,083	101.4	-	-	1,083	101.4	40 測量・光学・医療用機械		
-	-	-	-	-	-	-	-	-	41 事務用機器		
-	-	-	-	-	-	-	-	-	42 その他機械		
85.7	34,921	61.7	109,497	95.9	79,133	119.4	30,364	63.4	5 化学工業品	小計	
-	1,208	32.8	1,208	32.8	-	-	1,208	32.8	43 陶磁器		
-	333	52.9	333	52.9	-	-	333	52.9	44 セメント		
150.0	36	3.0	36	3.0	-	-	36	3.0	45 ガラス類		
26.1	2,774	45.6	2,620	43.0	-	-	2,620	43.2	46 窯薬品		
-	-	-	-	-	-	-	-	-	47 重油		
-	-	-	-	-	-	-	-	-	48 石油製品		
-	-	-	-	-	-	-	-	-	49 LNG(液化天然ガス)		
-	-	-	-	-	-	-	-	-	50 LPG(液化石油ガス)		
-	-	-	-	-	-	-	-	-	51 その他石油製品		
87.3	16	-	13,480	223.9	13,480	223.9	-	-	52 コークス		
119.3	-	-	2,465	119.3	2,465	119.3	-	-	53 石炭製品		
83.8	7,236	51.4	64,557	97.6	59,728	106.1	4,829	49.0	54 化学薬品		
568.4	1,278	1503.5	935	1100.0	89	-	846	995.3	55 化学肥料		
101.7	22,040	72.1	23,863	85.3	3,371	185.3	20,492	78.3	56 染料・塗料・合成樹脂・その他化学工業品		
109.0	18,466	173.6	17,878	197.2	443	763.8	17,435	193.5	6 軽工業品	小計	
7637.5	14,610	191.2	14,186	217.1	443	-	13,743	210.4	57 紙・パルプ		
15.5	135	-	135	710.5	-	-	135	-	58 糸及び紡績半製品		
5.1	97	19.2	94	17.3	-	-	94	18.7	59 その他繊維工業品		
-	186	152.5	186	229.6	-	-	186	229.6	60 砂糖		
129.9	3,316	146.7	3,155	176.8	-	-	3,155	176.8	61 製造食品		
36.4	122	115.1	122	115.1	-	-	122	115.1	62 飲料		
-	-	-	-	-	-	-	-	-	63 水		
-	-	-	-	-	-	-	-	-	64 たばこ		
-	-	-	-	-	-	-	-	-	65 その他食料工業品		
162.9	20,879	69.4	158,487	146.8	137,655	174.7	20,832	71.4	7 雑工業品	小計	
-	337	274.0	337	274.0	-	-	337	274.0	66 がん具		
-	825	91.0	803	99.8	19	-	784	97.4	67 衣服・身廻品・はきもの		
-	3,521	114.1	3,521	114.4	-	-	3,521	114.4	68 文房具・運動娯楽用品・楽器		
511.5	13,180	60.1	13,217	60.3	37	-	13,180	60.2	69 家具装備品		
-	63	37.7	63	37.7	-	-	63	37.7	70 その他日用品		
163.2	2,197	87.3	139,796	174.4	137,599	175.6	2,197	121.5	71 ゴム製品		
3.1	641	91.2	635	54.2	-	-	635	90.3	72 木製品		
-	115	18.5	115	20.1	-	-	115	20.1	73 その他製造工業品		
41.5	53,216	90.7	27,946	36.8	14,784	31.4	13,162	45.5	8 特殊品	小計	
29.0	7,070	71.1	7,244	71.8	248	20.1	6,996	79.0	74 金属くず		
31.6	330	-	14,442	31.6	14,442	31.6	-	-	75 再利用資材		
-	4,976	28.2	4,816	27.8	-	-	4,816	27.8	76 動物性製造飼料		
-	559	349.4	-	-	-	-	-	-	77 廃棄物		
-	13,208	-	-	-	-	-	-	-	78 廃土砂		
692.3	1,420	38.5	455	18.5	39	-	416	16.9	79 輸送用容器		
112.5	25,653	94.2	989	220.8	55	29.6	934	356.5	80 取合せ品		
-	-	-	-	-	-	-	-	-	9 分類不能のもの	小計	
-	-	-	-	-	-	-	-	-	81 分類不能のもの		

1.18.1 コンテナ貨物年次表(20フィート換算個数)

区分 年次	合 計				国際コンテナ貨物				国内コンテナ貨物			
	計	前年比	輸出	輸入	計	前年比	輸出	輸入	計	前年比	移出	移入
平成元	247,195	113.4	120,976	126,219	215,276	113.3	104,873	110,403	31,919	113.9	16,103	15,816
2	256,267	103.7	127,790	128,477	224,584	104.3	111,264	113,320	31,683	99.3	16,526	15,157
3	282,211	110.1	140,127	142,084	250,849	111.7	124,278	126,571	31,362	99.0	15,849	15,513
4	285,745	101.3	142,439	143,306	255,717	101.9	127,647	128,070	30,028	95.7	14,792	15,236
5	317,551	111.1	158,857	158,694	289,328	113.1	144,342	144,986	28,223	94.0	14,515	13,708
6	373,694	117.7	187,630	186,064	346,189	119.7	173,044	173,145	27,505	97.5	14,586	12,919
7	448,690	120.1	225,508	223,182	421,997	121.9	211,795	210,202	26,693	97.0	13,713	12,980
8	431,443	96.2	214,497	216,946	401,575	95.2	200,303	201,272	29,868	111.9	14,194	15,674
9	409,753	95.0	206,585	203,168	388,484	96.7	195,689	192,795	21,269	71.2	10,896	10,373
10	375,460	91.6	188,236	187,224	350,817	90.3	173,720	177,097	24,643	115.9	14,516	10,127
11	407,865	108.6	200,585	207,280	376,645	107.4	184,632	192,013	31,220	126.7	15,953	15,267
12	412,043	101.0	203,611	208,432	373,336	99.1	184,252	189,084	38,707	124.0	19,359	19,348
13	387,074	93.9	192,451	194,623	351,844	94.2	173,999	177,845	35,230	91.0	18,452	16,778
14	397,831	102.8	197,028	200,803	351,112	99.8	174,011	177,101	46,719	132.6	23,017	23,702
15	443,870	111.6	223,844	220,026	383,767	109.3	200,645	183,122	60,103	128.6	23,199	36,904
16	472,439	106.4	236,513	235,926	407,251	106.1	214,989	192,262	65,188	108.5	21,524	43,664
17	483,799	102.4	243,406	240,393	416,234	102.2	222,589	193,645	67,565	103.6	20,817	46,748
18	468,950	96.9	238,092	230,858	408,493	98.1	218,736	189,757	60,457	89.5	19,356	41,101
19	493,891	105.3	247,040	246,851	422,434	103.4	222,331	200,103	71,457	118.2	24,709	46,748
20	531,728	107.7	265,365	266,363	462,824	109.6	244,676	218,148	68,904	96.4	20,689	48,215
21	409,229	77.0	209,535	199,694	371,367	80.2	197,323	174,044	37,862	54.9	12,212	25,650
22	480,228	117.3	242,056	238,172	429,312	115.6	228,028	201,284	50,916	134.5	14,028	36,888
23	512,033	106.6	257,717	254,316	454,460	105.9	242,227	212,233	57,573	113.1	15,490	42,083
24	506,107	98.8	254,268	251,839	459,114	101.0	241,786	217,328	46,993	81.6	12,482	34,511

国際コンテナ：外国貿易とフィーダーを加えたもの。北九州港における実質的外国貿易貨物量である。

フィーダー：本線輸送に対する支線輸送。国内の他の港湾で中継され、外国の港湾との間で取り引きされる貨物をいう。内国貿易の内数。

国内コンテナ：内国貿易からフィーダーを差し引いたもの。北九州港における純粋な内国貿易貨物量である。

実入コンテナ・空コンテナの合計値

1.18.2 コンテナ貨物年次表(トン数)

区分 年次	合 計				国際コンテナ貨物				国内コンテナ貨物			
	計	前年比	輸出	輸入	計	前年比	輸出	輸入	計	前年比	移出	移入
平成元	3,723,749	112.6	2,078,011	1,645,738	3,356,227	110.0	1,809,210	1,547,017	367,522	143.8	268,801	98,721
2	3,955,891	106.2	2,244,870	1,711,021	3,565,536	106.2	1,978,932	1,586,604	390,355	106.2	265,938	124,417
3	4,306,256	108.9	2,328,068	1,978,188	3,918,397	109.9	2,065,217	1,853,180	387,859	99.4	262,851	125,008
4	4,595,338	106.7	2,555,565	2,039,773	4,230,211	108.0	2,306,317	1,923,894	365,127	94.1	249,248	115,879
5	5,089,667	110.8	2,811,960	2,277,707	4,729,306	111.8	2,554,323	2,174,983	360,361	98.7	257,637	102,724
6	5,825,622	114.5	3,070,160	2,755,462	5,464,096	115.5	2,803,094	2,661,002	361,526	100.3	267,066	94,460
7	7,067,839	121.3	3,563,398	3,504,441	6,726,476	123.1	3,338,199	3,388,277	341,363	94.4	225,199	116,164
8	6,095,729	86.2	2,804,865	3,290,864	5,851,407	87.0	2,664,326	3,187,081	244,322	71.6	140,539	103,783
9	4,800,944	78.8	2,115,965	2,684,979	4,622,862	79.0	2,005,169	2,617,693	178,082	72.9	110,796	67,286
10	4,019,361	83.7	1,594,245	2,425,116	3,850,716	83.3	1,490,645	2,360,071	168,645	94.7	103,600	65,045
11	3,745,591	93.2	1,378,914	2,366,677	3,598,833	93.5	1,281,889	2,316,944	146,758	87.0	97,025	49,733
12	6,150,246	164.2	2,091,991	4,058,255	5,984,585	166.3	2,009,383	3,975,202	165,661	112.9	82,608	83,053
13	5,792,531	94.2	2,005,608	3,786,923	5,655,906	94.5	1,935,909	3,719,997	136,625	82.5	69,699	66,926
14	6,040,999	104.3	2,372,724	3,668,275	5,920,702	104.7	2,308,879	3,611,823	120,297	88.0	63,845	56,452
15	6,733,267	111.5	2,963,661	3,769,606	6,610,043	111.6	2,899,450	3,710,593	123,224	102.4	64,211	59,013
16	7,249,856	107.7	3,291,423	3,958,433	7,088,371	107.2	3,212,829	3,875,542	161,485	131.0	78,594	82,891
17	7,461,673	102.9	3,410,847	4,050,826	7,276,789	102.7	3,324,087	3,952,702	184,884	114.5	86,760	98,124
18	7,451,281	99.9	3,456,733	3,994,548	7,250,845	99.6	3,390,213	3,860,632	200,436	108.4	66,520	133,916
19	7,672,845	103.0	3,490,146	4,182,699	7,419,747	102.3	3,416,668	4,003,079	253,098	126.3	73,478	179,620
20	8,161,651	106.4	3,626,029	4,535,622	7,925,532	106.8	3,567,059	4,358,473	236,119	93.3	58,970	177,149
21	6,444,394	79.0	3,068,572	3,375,822	6,383,056	80.5	3,042,009	3,341,047	61,338	26.0	26,563	34,775
22	7,456,910	115.7	3,474,274	3,982,636	7,374,825	115.5	3,432,752	3,942,073	82,085	133.8	41,522	40,563
23	7,729,766	103.7	3,494,762	4,235,004	7,632,235	103.5	3,440,235	4,192,000	97,531	118.8	54,527	43,004
24	7,516,795	97.2	3,459,822	4,056,973	7,451,993	97.6	3,443,672	4,008,321	64,802	66.4	16,150	48,652

国際コンテナ：外国貿易とフィーダーを加えたもの。北九州港における実質的外国貿易貨物量である。

フィーダー：本線輸送に対する支線輸送。国内の他の港湾で中継され、外国の港湾との間で取り引きされる貨物をいう。内国貿易の内数。

国内コンテナ：内国貿易からフィーダーを差し引いたもの。北九州港における純粋な内国貿易貨物量である。

(単位:TEU・%)

外国貿易(ダイレクト)				内国貿易				フィーダー(内国貿易の内数)				年次
計	前年比	輸出	輸入	計	前年比	移出	移入	計	前年比	輸出	輸入	
144,955	103.3	68,700	76,255	111,312	104.1	59,090	52,222	79,629	106.2	42,564	37,065	2
172,486	119.0	83,217	89,269	109,725	98.6	56,910	52,815	78,363	98.4	41,061	37,302	3
178,262	103.3	86,222	92,040	107,483	98.0	56,217	51,266	77,455	98.8	41,425	36,030	4
209,806	117.7	103,500	106,306	107,745	100.2	55,357	52,388	79,522	102.7	40,842	38,680	5
271,131	129.2	135,257	135,874	102,563	95.2	52,373	50,190	75,058	94.4	37,787	37,271	6
368,151	135.8	184,429	183,722	80,539	78.5	41,079	39,460	53,846	71.7	27,366	26,480	7
354,705	96.3	176,688	178,017	76,738	95.3	37,809	38,929	46,870	87.0	23,615	23,255	8
349,511	98.5	174,317	175,194	60,242	78.5	32,268	27,974	38,973	83.2	21,372	17,601	9
320,125	91.6	155,757	164,368	55,335	91.9	32,479	22,856	30,692	78.8	17,963	12,729	10
349,854	109.3	168,263	181,591	58,011	104.8	32,322	25,689	26,791	87.3	16,369	10,422	11
355,059	101.5	171,558	183,501	56,984	98.2	32,053	24,931	18,277	68.2	12,694	5,583	12
338,033	95.2	164,119	173,914	49,041	86.1	28,332	20,709	13,811	75.6	9,880	3,931	13
338,830	100.2	164,876	173,954	59,001	120.3	32,152	26,849	12,282	88.9	9,135	3,147	14
375,625	110.9	193,938	181,687	68,245	115.7	29,906	38,339	8,142	66.3	6,707	1,435	15
400,402	106.6	209,411	190,991	72,037	105.6	27,102	44,935	6,849	84.1	5,578	1,271	16
407,695	101.8	215,606	192,089	76,104	105.6	27,800	48,304	8,539	124.7	6,983	1,556	17
400,413	98.2	212,583	187,830	68,537	90.1	25,509	43,028	8,080	94.6	6,153	1,927	18
412,259	103.0	215,380	196,879	81,632	119.1	31,660	49,972	10,175	125.9	6,951	3,224	19
452,670	109.8	240,081	212,589	79,058	96.8	25,284	53,774	10,154	99.8	4,595	5,559	20
358,454	79.2	188,111	170,343	50,775	64.2	21,424	29,351	12,913	127.2	9,212	3,701	21
405,805	113.2	211,655	194,150	74,423	146.6	30,401	44,022	23,507	182.0	16,373	7,134	22
428,555	105.6	226,247	202,308	83,478	112.2	31,470	52,008	25,905	110.2	15,980	9,925	23
434,149	101.3	226,439	207,710	71,958	86.2	27,829	44,129	24,965	96.4	15,347	9,618	24

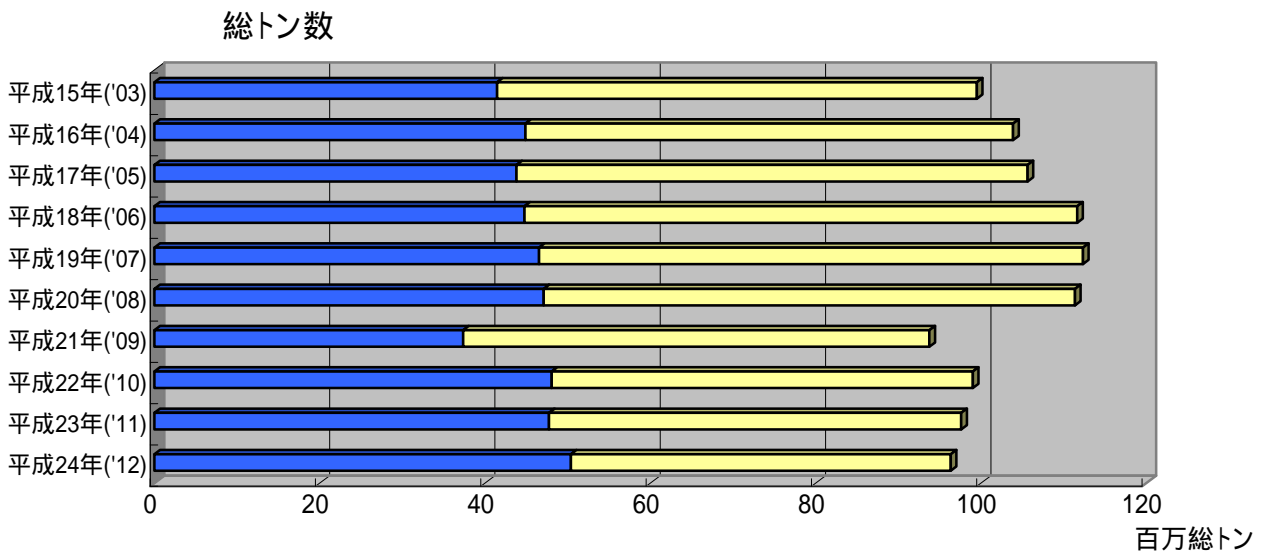
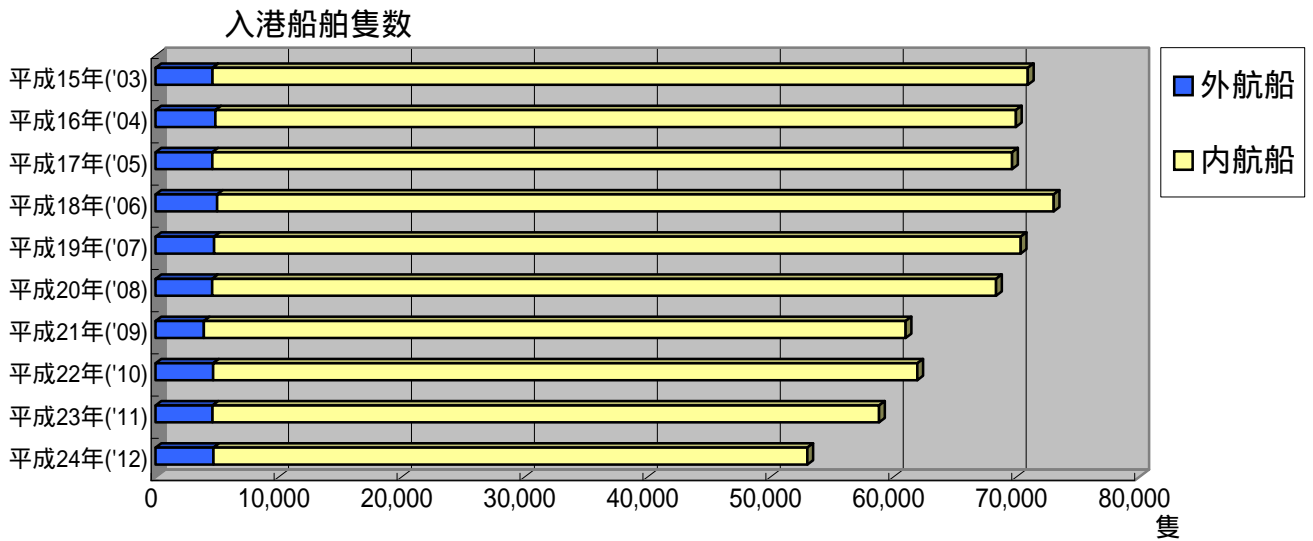
(単位:トン・%)

外国貿易(ダイレクト)				内国貿易				フィーダー(内国貿易の内数)				年次
計	前年比	輸出	輸入	計	前年比	移出	移入	計	前年比	輸出	輸入	
2,419,295	108.3	1,186,272	1,233,023	1,536,596	103.2	1,058,598	477,998	1,146,241	102.2	792,660	353,581	2
2,772,643	114.6	1,308,918	1,463,725	1,533,613	99.8	1,019,150	514,463	1,145,754	100.0	756,299	389,455	3
3,054,809	110.2	1,503,237	1,551,572	1,540,529	100.5	1,052,328	488,201	1,175,402	102.6	803,080	372,322	4
3,564,781	116.7	1,750,057	1,814,724	1,524,886	99.0	1,061,903	462,983	1,164,525	99.1	804,266	360,259	5
4,364,063	122.4	2,073,076	2,290,987	1,461,559	95.8	997,084	464,475	1,100,033	94.5	730,018	370,015	6
5,984,011	137.1	2,874,453	3,109,558	1,083,828	74.2	688,945	394,883	742,465	67.5	463,746	278,719	7
5,227,142	87.4	2,298,587	2,928,555	868,587	80.1	506,278	362,309	624,265	84.1	365,739	258,526	8
4,149,910	79.4	1,737,721	2,412,189	651,034	75.0	378,244	272,790	472,952	75.8	267,448	205,504	9
3,506,750	84.5	1,294,736	2,212,014	512,611	78.7	299,509	213,102	343,966	72.7	195,909	148,057	10
3,314,884	94.5	1,120,742	2,194,142	430,707	84.0	258,172	172,535	283,949	82.6	161,147	122,802	11
5,621,285	169.6	1,770,106	3,851,179	528,961	122.8	321,885	207,076	363,300	127.9	239,277	124,023	12
5,376,877	95.7	1,750,857	3,626,020	415,654	78.6	254,751	160,903	279,029	76.8	185,052	93,977	13
5,672,454	105.5	2,137,855	3,534,599	368,545	88.7	234,869	133,676	248,248	89.0	171,024	77,224	14
6,445,407	113.6	2,768,785	3,676,622	287,860	78.1	194,876	92,984	164,636	66.3	130,665	33,971	15
6,940,845	107.7	3,099,396	3,841,449	309,011	107.3	192,027	116,984	147,526	89.6	113,433	34,093	16
7,094,405	102.2	3,179,808	3,914,597	367,268	118.9	231,039	136,229	182,384	123.6	144,279	38,105	17
7,078,160	99.8	3,263,827	3,814,333	373,121	101.6	192,906	180,215	172,685	94.7	126,386	46,299	18
7,203,481	101.8	3,275,773	3,927,708	469,364	125.8	214,373	254,991	216,266	125.2	140,895	75,371	19
7,714,302	107.1	3,473,141	4,241,161	447,349	95.3	152,888	294,461	211,230	97.7	93,918	117,312	20
6,043,805	78.3	2,800,650	3,243,155	400,589	89.5	267,922	132,667	339,251	160.6	241,359	97,892	21
6,855,820	113.4	3,076,819	3,779,001	601,090	150.1	397,455	203,635	519,005	153.0	355,933	163,072	22
7,079,034	103.3	3,117,347	3,961,687	650,732	108.3	377,415	273,317	553,201	106.6	322,888	230,313	23
6,919,563	97.7	3,114,119	3,805,444	597,232	91.8	345,703	251,529	532,430	96.2	329,553	202,877	24

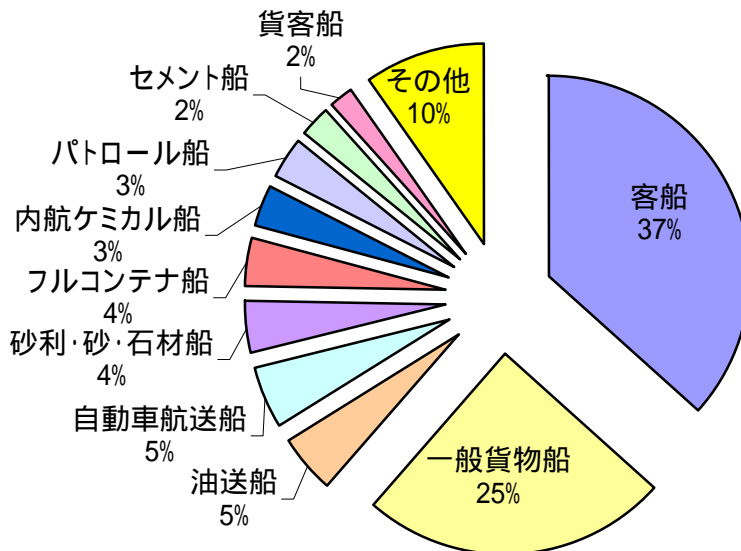
2 . グラフでみる北九州港

2 . 1	入港船舶隻数と総トン数の推移	3 0 .
2 . 2	入港船舶船種別隻数の割合	3 0 .
2 . 3	国際国内コンテナ貨物量の推移	3 1 .
2 . 4	国際コンテナ貨物主要品種の割合	3 1 .
2 . 5	国際コンテナ貨物相手国別の割合	3 1 .
2 . 6	海上出入貨物量の推移	3 2 .
2 . 7	海上出入貨物主要品種の割合	3 2 .
2 . 8	フェリー貨物量の推移	3 3 .

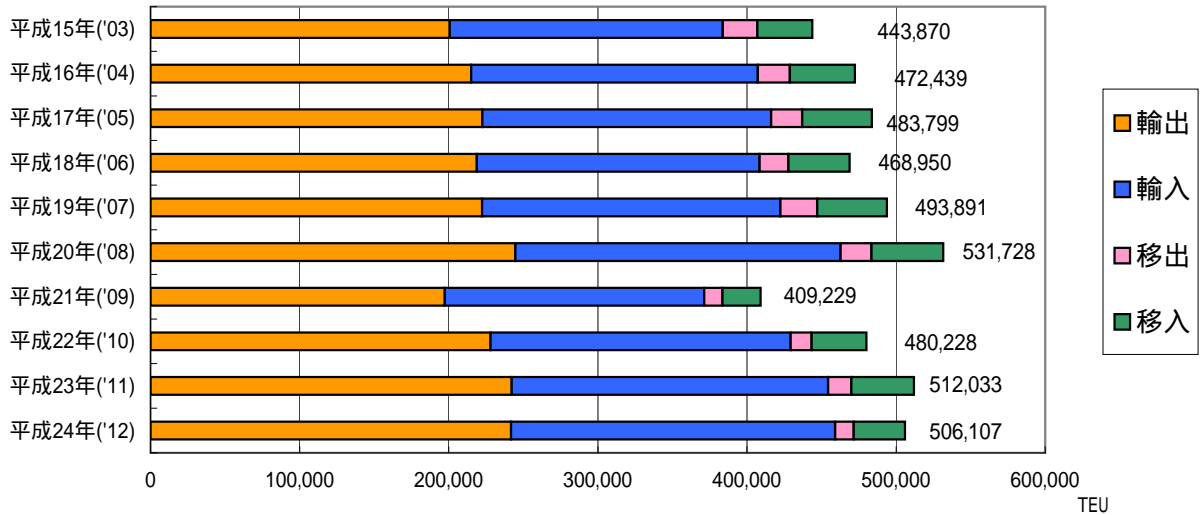
2.1 入港船舶隻数と総トン数の推移



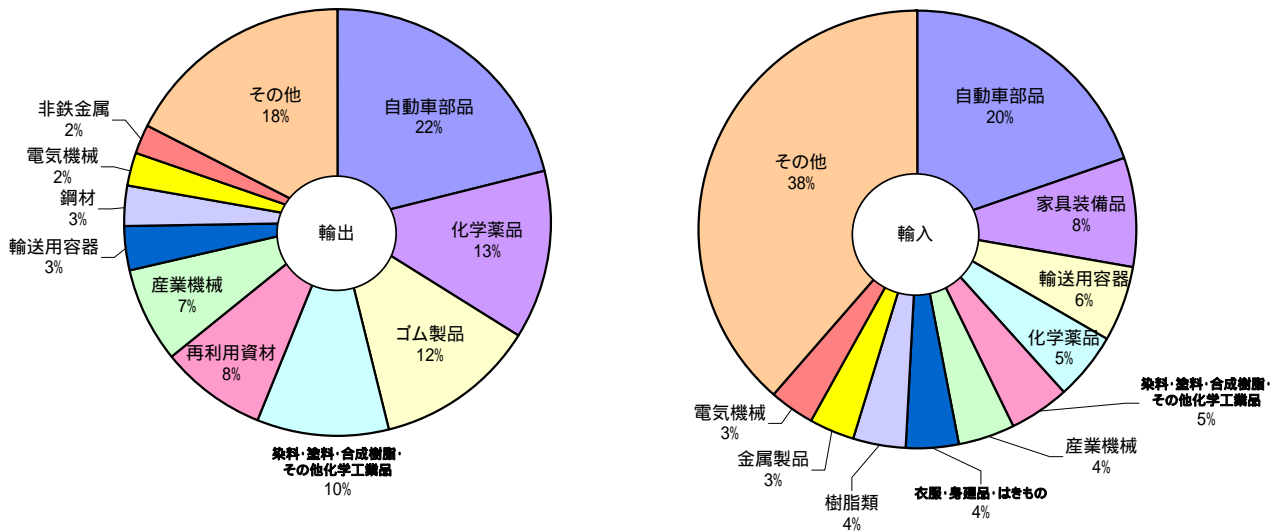
2.2 入港船舶船種別隻数の割合



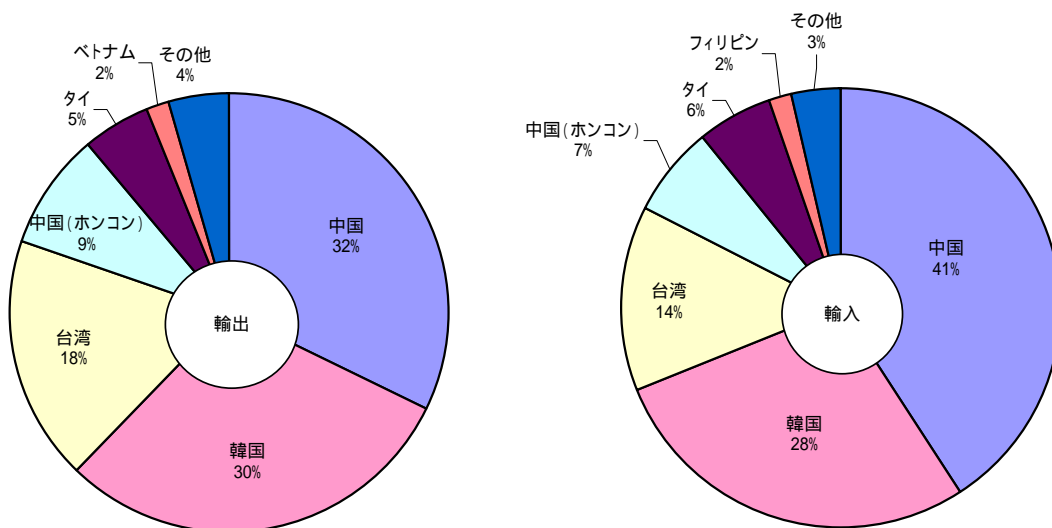
2.3 国際国内コンテナ貨物量の推移



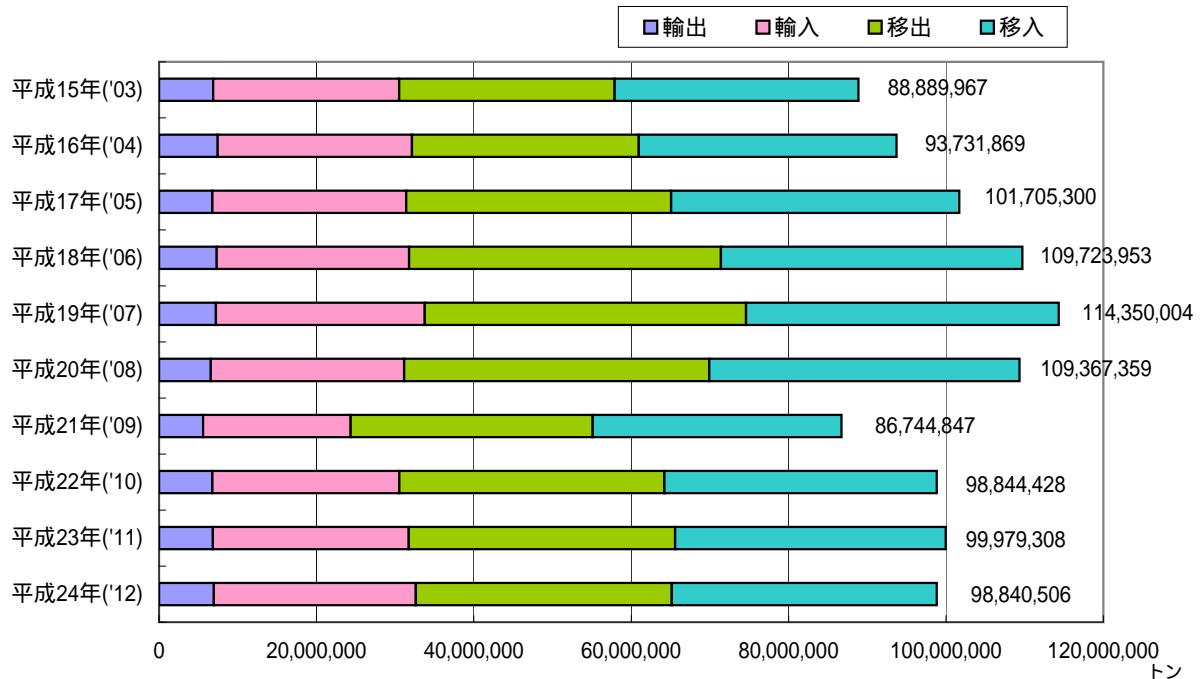
2.4 国際コンテナ貨物主要品種の割合



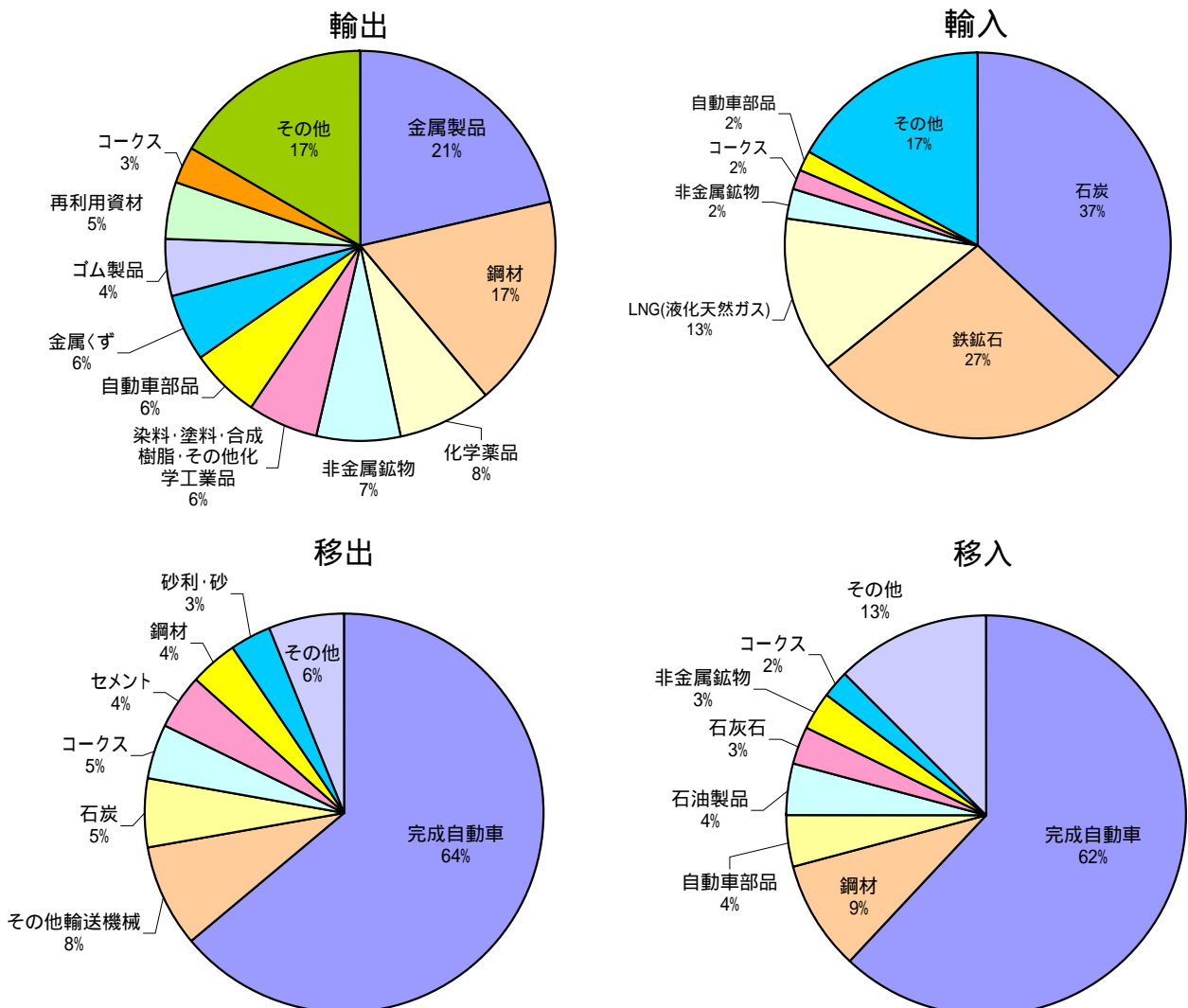
2.5 国際コンテナ貨物相手国別の割合



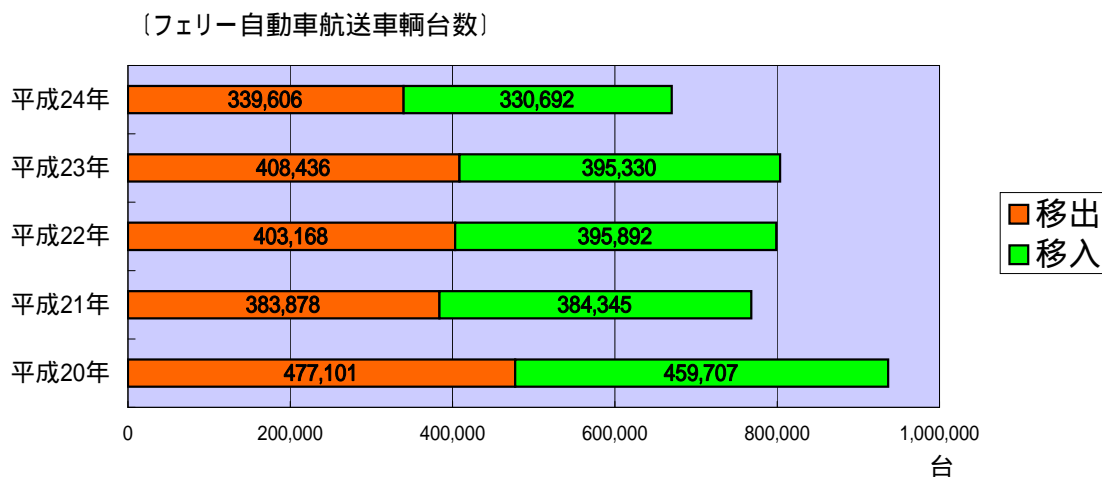
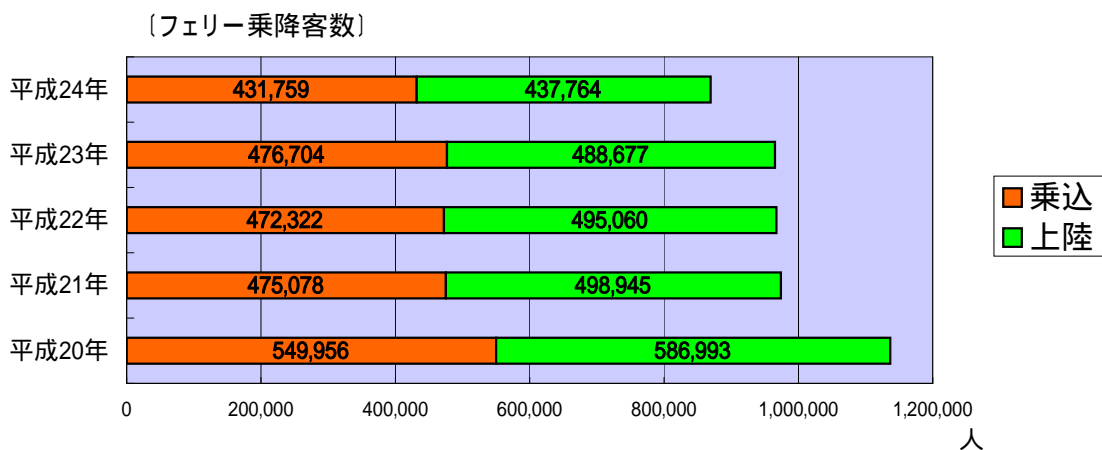
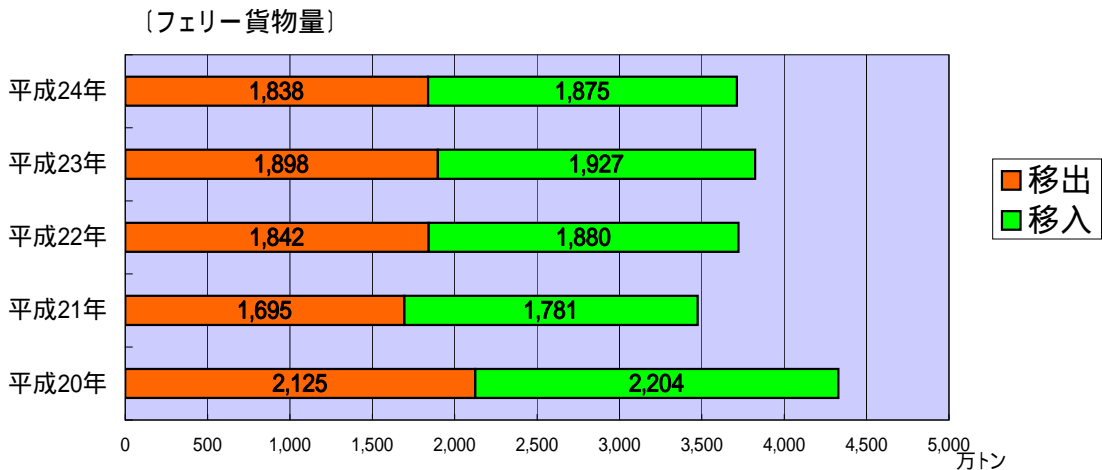
2.6 海上出入貨物量の推移



2.7 海上出入貨物主要品種の割合



2.8 フェリー貨物量の推移



3 . 入港船舶

3 . 1	入港船舶月別表	3 6 .
3 . 2	入港船舶用途別表	3 8 .
3 . 3	最大入港船舶年次別表	3 9 .
3 . 4	入港船舶外航船船籍国・地域別表	3 9 .
3 . 5	入港船舶定期外国航路別表	4 0 .

3.1 入港船舶月別表

	合計		内外航船別				船種別				
			外航船		内航船		商船小計		外航船		うち 隻数
	隻数	総トン数	隻数	総トン数	隻数	総トン数	隻数	総トン数	隻数	総トン数	
合計	53,018	96,345,722	4,712	50,390,667	48,306	45,955,055	48,329	93,989,145	4,685	50,272,617	2,290
1月	4,396	7,811,891	353	4,114,472	4,043	3,697,419	4,024	7,603,041	353	4,114,472	166
2月	4,220	7,588,153	365	3,832,809	3,855	3,755,344	3,849	7,340,291	361	3,816,233	178
3月	4,369	8,291,381	418	4,251,693	3,951	4,039,688	4,011	8,094,827	416	4,243,238	195
4月	3,983	7,793,609	374	4,116,895	3,609	3,676,714	3,660	7,632,874	372	4,110,430	182
5月	4,274	8,422,968	409	4,676,903	3,865	3,746,065	3,954	8,254,777	406	4,672,493	205
6月	4,283	7,901,900	397	4,317,053	3,886	3,584,847	3,917	7,738,767	396	4,309,093	195
7月	4,644	8,410,239	416	4,419,990	4,228	3,990,249	4,173	8,228,269	413	4,411,421	202
8月	4,559	8,181,095	376	4,250,787	4,183	3,930,308	4,126	7,987,001	376	4,250,787	192
9月	4,507	8,168,215	412	4,286,173	4,095	3,882,042	4,083	7,948,037	410	4,272,736	194
10月	4,677	8,043,035	409	4,141,849	4,268	3,901,186	4,232	7,816,012	407	4,132,332	202
11月	4,556	7,636,817	391	3,794,160	4,165	3,842,657	4,114	7,417,337	385	3,765,762	189
12月	4,550	8,096,419	392	4,187,883	4,158	3,908,536	4,186	7,927,912	390	4,173,620	190

	外航船トン階別										
	計		100総トン未満		500総トン未満		1千総トン未満		3千総トン未満		6千総 隻数
	隻数	総トン数	隻数	総トン数	隻数	総トン数	隻数	総トン数	隻数	総トン数	
合計	4,712	50,390,667	1	7	120	46,359	161	141,510	1,481	2,833,078	1,036
1月	353	4,114,472	0	0	9	3,424	11	9,666	104	198,436	75
2月	365	3,832,809	0	0	12	5,099	11	9,667	111	215,266	84
3月	418	4,251,693	0	0	12	4,801	19	17,066	144	275,078	91
4月	374	4,116,895	0	0	10	3,499	15	13,655	110	209,290	86
5月	409	4,676,903	0	0	7	3,234	12	10,486	130	252,598	93
6月	397	4,317,053	0	0	8	2,857	12	10,373	127	242,149	87
7月	416	4,419,990	0	0	12	4,336	11	9,113	124	235,541	95
8月	376	4,250,787	0	0	6	2,300	15	13,211	120	232,212	82
9月	412	4,286,173	0	0	8	2,918	16	14,007	133	251,655	84
10月	409	4,141,849	1	7	13	4,873	16	14,175	137	262,369	87
11月	391	3,794,160	0	0	15	5,993	12	10,071	119	232,578	88
12月	392	4,187,883	0	0	8	3,025	11	10,020	122	225,906	84

	内航船トン階別										
	計		100総トン未満		500総トン未満		1千総トン未満		3千総トン未満		6千総 隻数
	隻数	総トン数	隻数	総トン数	隻数	総トン数	隻数	総トン数	隻数	総トン数	
合計	48,306	45,955,055	22,967	558,204	16,609	5,384,525	3,388	2,518,911	1,728	3,119,916	925
1月	4,043	3,697,419	1,838	44,869	1,456	475,597	299	220,719	161	301,060	86
2月	3,855	3,755,344	1,741	43,621	1,352	426,480	293	216,842	173	326,639	82
3月	3,951	4,039,688	1,716	42,219	1,462	460,337	302	221,126	155	285,099	77
4月	3,609	3,676,714	1,723	40,805	1,235	395,037	239	174,926	114	202,163	73
5月	3,865	3,746,065	1,855	44,892	1,327	433,597	249	182,981	138	259,620	74
6月	3,886	3,584,847	1,871	45,927	1,365	448,942	255	189,556	121	226,812	66
7月	4,228	3,990,249	2,051	50,848	1,470	469,060	254	188,460	131	227,391	83
8月	4,183	3,930,308	2,136	52,333	1,293	424,825	282	208,532	158	276,441	81
9月	4,095	3,882,042	1,973	47,824	1,377	449,724	288	214,724	156	271,617	72
10月	4,268	3,901,186	2,059	49,694	1,434	464,946	327	245,357	148	267,103	75
11月	4,165	3,842,657	1,982	48,212	1,435	470,150	295	224,185	149	250,652	81
12月	4,158	3,908,536	2,022	46,960	1,403	465,830	305	231,503	124	225,319	75

(単位:隻・総トン)

コンテナ船	内航船				商船以外小計		外航船		内航船		合計
	総トン数	隻数	うちフェリー		隻数	総トン数	隻数	総トン数	隻数	総トン数	
			隻数	総トン数							
16,470,275	43,644	43,716,528	2,529	26,269,782	4,689	2,356,577	27	118,050	4,662	2,238,527	合計
1,259,740	3,671	3,488,569	194	2,009,919	372	208,850	0	0	372	208,850	1月
1,247,038	3,488	3,524,058	196	2,006,046	371	247,862	4	16,576	367	231,286	2月
1,384,124	3,595	3,851,589	218	2,269,823	358	196,554	2	8,455	356	188,099	3月
1,311,621	3,288	3,522,444	211	2,197,194	323	160,735	2	6,465	321	154,270	4月
1,481,222	3,548	3,582,284	213	2,209,860	320	168,191	3	4,410	317	163,781	5月
1,396,409	3,521	3,429,674	194	2,032,288	366	163,133	1	7,960	365	155,173	6月
1,446,100	3,760	3,816,848	219	2,277,878	471	181,970	3	8,569	468	173,401	7月
1,387,743	3,750	3,736,214	224	2,328,596	433	194,094	0	0	433	194,094	8月
1,400,979	3,673	3,675,301	212	2,206,984	424	220,178	2	13,437	422	206,741	9月
1,421,569	3,825	3,683,680	216	2,248,826	445	227,023	2	9,517	443	217,506	10月
1,354,256	3,729	3,651,575	211	2,197,194	442	219,480	6	28,398	436	191,082	11月
1,379,474	3,796	3,754,292	221	2,285,174	364	168,507	2	14,263	362	154,244	12月

トン未満	1万総トン未満		3万総トン未満		6万総トン未満		10万総トン未満		10万総トン以上		合計
総トン数	隻数	総トン数	隻数	総トン数	隻数	総トン数	隻数	総トン数	隻数	総トン数	
4,453,964	930	7,749,497	656	10,702,223	145	5,989,204	88	7,979,632	94	10,495,193	合計
319,189	75	599,356	48	782,730	16	646,525	7	635,486	8	919,660	1月
362,390	75	619,338	48	775,045	10	452,603	8	738,014	6	655,387	2月
392,545	69	560,515	55	859,688	10	435,851	13	1,184,268	5	521,881	3月
366,298	68	568,073	58	916,119	13	537,145	6	560,559	8	942,257	4月
397,303	77	643,517	57	911,149	14	598,504	11	962,370	8	897,742	5月
367,290	76	627,269	61	987,576	9	343,576	8	721,236	9	1,014,727	6月
402,836	84	712,603	59	986,180	17	705,888	8	734,684	6	628,809	7月
352,073	74	619,341	52	826,085	10	380,814	5	450,646	12	1,374,105	8月
367,860	88	737,126	54	906,840	16	667,848	5	455,511	8	882,408	9月
385,320	75	642,728	56	947,598	9	356,189	7	632,778	8	895,812	10月
380,969	83	695,730	55	940,195	7	316,956	5	456,627	7	755,041	11月
359,891	86	723,901	53	863,018	14	547,305	5	447,453	9	1,007,364	12月

トン未満	1万総トン未満		3万総トン未満		6万総トン未満		10万総トン未満		10万総トン以上		合計
総トン数	隻数	総トン数	隻数	総トン数	隻数	総トン数	隻数	総トン数	隻数	総トン数	
3,982,039	1,325	12,346,626	1,364	18,044,834	0	0	0	0	0	0	合計
355,198	99	919,979	104	1,379,997	0	0	0	0	0	0	1月
355,006	110	1,022,953	104	1,363,803	0	0	0	0	0	0	2月
340,214	118	1,094,632	121	1,596,061	0	0	0	0	0	0	3月
316,102	109	1,016,535	116	1,531,146	0	0	0	0	0	0	4月
319,387	112	1,045,490	110	1,460,098	0	0	0	0	0	0	5月
288,970	93	862,973	115	1,521,667	0	0	0	0	0	0	6月
352,026	118	1,100,738	121	1,601,726	0	0	0	0	0	0	7月
344,384	118	1,103,870	115	1,519,923	0	0	0	0	0	0	8月
310,709	112	1,044,658	117	1,542,786	0	0	0	0	0	0	9月
323,321	110	1,026,788	115	1,523,977	0	0	0	0	0	0	10月
344,284	112	1,039,092	111	1,466,082	0	0	0	0	0	0	11月
332,438	114	1,068,918	115	1,537,568	0	0	0	0	0	0	12月

3.2 入港船舶用途別表

(単位:隻・総トン)

	合計		外航船						内航船	
	隻数	総トン数	小計		日本国籍船		外国籍船		隻数	総トン数
			隻数	総トン数	隻数	総トン数	隻数	総トン数		
合計	53,018	96,345,722	4,712	50,390,667	121	2,096,293	4,591	48,294,374	48,306	45,955,055
商船	45,800	67,719,363	4,685	50,272,617	106	2,007,876	4,579	48,264,741	41,115	17,446,746
客船	19,428	449,571	2	58,500	1	23,235	1	35,265	19,426	391,071
貨客船	1,074	81,455	0	0	0	0	0	0	1,074	81,455
一般貨物船	13,052	21,422,082	1,901	16,429,984	2	67,537	1,899	16,362,447	11,151	4,992,098
油送船	2,630	1,222,282	38	115,507	17	60,826	21	54,681	2,592	1,106,775
LPG船	150	164,583	15	86,540	8	8,350	7	78,190	135	78,043
LNG船	148	6,320,500	56	6,068,094	4	418,523	52	5,649,571	92	252,406
プロダクトオイルタンカー	86	199,328	38	165,295	0	0	38	165,295	48	34,033
内航ケミカル船	1,790	728,273	53	15,859	53	15,859	0	0	1,737	712,414
外航ケミカル船	67	92,882	62	90,392	0	0	62	90,392	5	2,490
その他タンカー・タンク船	168	129,731	5	13,894	2	1,996	3	11,898	163	115,837
穀物船	1	40,042	1	40,042	0	0	1	40,042	0	0
チップ船	1	11,097	1	11,097	0	0	1	11,097	0	0
鋼材船	21	10,519	6	7,236	0	0	6	7,236	15	3,283
砂利・砂・石材船	2,251	1,605,722	7	21,745	0	0	7	21,745	2,244	1,583,977
セメント船	1,261	1,761,309	0	0	0	0	0	0	1,261	1,761,309
石炭船	74	4,109,979	74	4,109,979	10	665,500	64	3,444,479	0	0
鉱石船	75	5,629,921	75	5,629,921	7	703,636	68	4,926,285	0	0
自動車専用船	477	5,161,016	8	296,092	0	0	8	296,092	469	4,864,924
その他専用船	138	711,245	13	85,629	1	9,557	12	76,072	125	625,616
フルコンテナ船	2,106	15,315,496	1,716	15,078,483	0	0	1,716	15,078,483	390	237,013
セミコンテナ船	574	1,391,792	574	1,391,792	0	0	574	1,391,792	0	0
RORO船	228	1,160,538	40	556,536	1	32,857	39	523,679	188	604,002
自動車航送船	2,529	26,269,782	0	0	0	0	0	0	2,529	26,269,782
漁船	259	1,295	0	0	0	0	0	0	259	1,295
その他	4,430	2,355,282	27	118,050	15	88,417	12	29,633	4,403	2,237,232
作業船(自航船)	311	540,058	9	75,385	7	62,779	2	12,606	302	464,673
バトロール船	1,763	120,856	1	2,727	0	0	1	2,727	1,762	118,129
曳船・押船	513	110,844	12	12,014	4	3,191	8	8,823	501	98,830
訓練船	7	37,216	0	0	0	0	0	0	7	37,216
軍艦	1	200	0	0	0	0	0	0	1	200
その他の船舶(自航船)	1,835	1,546,108	5	27,924	4	22,447	1	5,477	1,830	1,518,184

3.3 最大入港船舶年次別表

年次		総トン数
平成3	星光丸	128,414
4	LYRA	131,479
5	上総丸	112,895
6	星光丸	128,639
7	ATHESIS ORE・AURIGA (2隻同トン数)	131,479
8	九石丸	145,661
9	NEW VITALITY	153,808
10	GRAND PHOENIX	154,098
11	NSS CONFIDENCE	113,606
12	NSS CONFIDENCE	113,606
13	ONGA	113,927
14	BERGE PACIFIC	118,491
15	FAITH N	131,479
16	NSS DYNAMIC	118,305
17	ALFRED N	131,479
18	NSS DYNAMIC	118,305
19	NSS DYNAMIC	118,305
20	PACIFIC GLORY	118,249
21	PACIFIC ENLIGHTEN	122,361
22	SHINWA MARU	151,094
23	GRAND ANIVA	122,239
24	HELEN N	151,448

3.4 入港船舶外航船舶籍国・地域別表

順位		隻数	構成比(%)	総トン数	構成比(%)
-	合計	4,712	100.0%	50,390,667	100.0%
1	KR 韓国	1324	28.1%	3,994,492	7.9%
2	PA パナマ	1278	27.1%	22,848,754	45.3%
3	KH カンボジア	277	5.9%	397,548	0.8%
4	BS バハマ	230	4.9%	3,985,030	7.9%
5	HK 中国(ホンコン)	218	4.6%	2,042,045	4.1%
6	LR リベリア	184	3.9%	3,008,756	6.0%
7	AG バーブータ	178	3.8%	1,621,361	3.2%
8	BZ ベリーズ	147	3.1%	227,459	0.5%
9	CN 中国	137	2.9%	799,248	1.6%
10	CY キプロス	127	2.7%	2,335,260	4.6%
11	JP 日本	121	2.6%	2,096,293	4.2%
12	SG シンガポール	120	2.5%	1,879,486	3.7%
13	PH フィリピン	59	1.3%	337,820	0.7%
14	MH マーシャル諸島	53	1.1%	1,269,771	2.5%
15	KI キリバス	37	0.8%	98,540	0.2%
16	NL オランダ	32	0.7%	300,342	0.6%
17	GI ジブラルタル	29	0.6%	223,309	0.4%
18	TW 台湾	28	0.6%	377,611	0.7%
19	SL シエラレオネ	24	0.5%	39,269	0.1%
20	MY マレーシア	15	0.3%	181,704	0.4%
	その他	94	2.0%	2,326,569	4.6%

3.5 入港船舶定期外国航路別表

(単位:隻・総トン)

	合計		コンテナ船		コンテナ船以外	
	隻数	総トン数	隻数	総トン数	隻数	総トン数
総計	4,712	50,390,667	2,290	16,470,275	2,422	33,920,392
定期計	2,305	16,656,691	2,286	16,432,951	19	223,740
世界一周	0	0	0	0	0	0
北米西岸	0	0	0	0	0	0
北米東岸	0	0	0	0	0	0
北欧・地中海	0	0	0	0	0	0
南米西岸	0	0	0	0	0	0
南米東岸	0	0	0	0	0	0
アフリカ	0	0	0	0	0	0
豪州・NZ・南太平洋	0	0	0	0	0	0
印パ・バルシャ湾・ベンガル	0	0	0	0	0	0
東南アジア	452	5,571,068	436	5,353,532	16	217,536
台湾	104	1,725,938	104	1,725,938	0	0
韓国	1,081	4,009,678	1,078	4,003,474	3	6,204
中国(ホクコン含む)	656	5,260,439	656	5,260,439	0	0
ナホトカ	12	89,568	12	89,568	0	0
不定期計	2,407	33,733,976	4	37,324	2,403	33,696,652

航路名による区分のため途中寄港地での隻数とは一致しない。

4 . 海上出入貨物・コンテナ貨物

4 . 1	海上出入貨物月別表	4 2 .
4 . 2	海上出入貨物・コンテナ貨物取引相手港別品種別表	4 4 .
	外国貿易 海上出入貨物輸出相手港上位 1 0 港	4 6 .
	外国貿易 海上出入貨物輸入相手港上位 1 0 港	4 8 .
	外国貿易 コンテナ貨物相手港上位 1 0 港	5 0 .
	内国貿易 海上出入貨物移出相手港上位 1 0 港	5 2 .
	内国貿易 海上出入貨物移入相手港上位 1 0 港	5 4 .
	内国貿易 コンテナ貨物相手港上位 1 0 港	5 6 .
4 . 3	国際コンテナ貨物取引相手港別表	5 8 .
4 . 4	フェリー貨物	6 1 .

4.1 海上出入貨物月別表

	海上出入貨物取扱数量								
	合計			外国貿易			内国貿易		
	合計	輸移出	輸移入	外貿計	輸出	輸入	内貿計	移出	移入
合計	98,840,506	39,492,851	59,347,655	32,622,477	6,949,665	25,672,812	66,218,029	32,543,186	33,674,843
1月	7,577,257	3,006,333	4,570,924	2,502,292	460,748	2,041,544	5,074,965	2,545,585	2,529,380
2月	8,011,971	3,168,313	4,843,658	2,609,018	547,558	2,061,460	5,402,953	2,620,755	2,782,198
3月	8,857,732	3,621,323	5,236,409	2,932,871	774,471	2,158,400	5,924,861	2,846,852	3,078,009
4月	8,061,724	3,113,566	4,948,158	2,756,469	570,252	2,186,217	5,305,255	2,543,314	2,761,941
5月	8,069,979	3,181,174	4,888,805	2,807,916	554,609	2,253,307	5,262,063	2,626,565	2,635,498
6月	7,915,213	3,202,122	4,713,091	2,602,908	587,116	2,015,792	5,312,305	2,615,006	2,697,299
7月	8,728,985	3,509,176	5,219,809	2,908,608	594,880	2,313,728	5,820,377	2,914,296	2,906,081
8月	8,293,465	3,237,264	5,056,201	2,725,696	522,658	2,203,038	5,567,769	2,714,606	2,853,163
9月	8,547,959	3,475,208	5,072,751	2,826,636	611,613	2,215,023	5,721,323	2,863,595	2,857,728
10月	8,477,047	3,385,691	5,091,356	2,784,270	558,166	2,226,104	5,692,777	2,827,525	2,865,252
11月	7,917,844	3,277,492	4,640,352	2,425,556	551,452	1,874,104	5,492,288	2,726,040	2,766,248
12月	8,381,330	3,315,189	5,066,141	2,740,237	616,142	2,124,095	5,641,093	2,699,047	2,942,046

	コンテナ貨物20フィート換算個数								
	合計			国際コンテナ貨物			国内コンテナ貨物		
	合計	輸移出	輸移入	計	輸出	輸入	計	移出	移入
合計	506,107	254,268	251,839	459,114	241,786	217,328	46,993	12,482	34,511
1月	36,993	18,151	18,842	34,263	17,195	17,068	2,730	956	1,774
2月	37,895	19,935	17,960	34,912	19,227	15,685	2,983	708	2,275
3月	44,278	22,011	22,267	40,343	20,694	19,649	3,935	1,317	2,618
4月	39,986	20,073	19,913	36,958	19,297	17,661	3,028	776	2,252
5月	42,302	20,675	21,627	38,972	19,859	19,113	3,330	816	2,514
6月	42,238	21,446	20,792	38,428	20,521	17,907	3,810	925	2,885
7月	42,551	21,432	21,119	38,611	20,546	18,065	3,940	886	3,054
8月	39,252	19,362	19,890	36,171	18,690	17,481	3,081	672	2,409
9月	43,408	22,011	21,397	39,332	20,870	18,462	4,076	1,141	2,935
10月	46,655	23,630	23,025	41,691	22,274	19,417	4,964	1,356	3,608
11月	45,574	22,444	23,130	39,952	20,887	19,065	5,622	1,557	4,065
12月	44,975	23,098	21,877	39,481	21,726	17,755	5,494	1,372	4,122

	コンテナ貨物量								
	合計			国際コンテナ貨物			国内コンテナ貨物		
	合計	輸移出	輸移入	計	輸出	輸入	計	移出	移入
合計	7,516,795	3,459,822	4,056,973	7,451,993	3,443,672	4,008,321	64,802	16,150	48,652
1月	566,825	231,629	335,196	563,689	230,285	333,404	3,136	1,344	1,792
2月	585,533	299,057	286,476	582,563	298,114	284,449	2,970	943	2,027
3月	694,660	329,631	365,029	687,128	325,019	362,109	7,532	4,612	2,920
4月	610,130	275,724	334,406	605,192	274,289	330,903	4,938	1,435	3,503
5月	652,118	282,723	369,395	647,541	281,319	366,222	4,577	1,404	3,173
6月	634,580	291,880	342,700	630,951	291,188	339,763	3,629	692	2,937
7月	622,624	285,442	337,182	619,182	284,504	334,678	3,442	938	2,504
8月	595,141	265,380	329,761	591,685	264,802	326,883	3,456	578	2,878
9月	633,102	286,796	346,306	627,157	286,285	340,872	5,945	511	5,434
10月	672,280	309,365	362,915	664,657	308,120	356,537	7,623	1,245	6,378
11月	626,086	288,145	337,941	616,789	286,662	330,127	9,297	1,483	7,814
12月	623,716	314,050	309,666	615,459	313,085	302,374	8,257	965	7,292

(単位:トン・人・台)

乗降人員						自動車航空送車両			合計
外航船乗降人員			内航船乗降人員			自動車航空送車両			
合計	乗込	上陸	合計	乗込	上陸	合計	移出	移入	
554	554	0	1,315,076	649,681	665,395	670,298	339,606	330,692	合計
0	0	0	91,206	47,711	43,495	48,521	25,528	22,993	1月
0	0	0	70,598	35,149	35,449	48,714	24,054	24,660	2月
0	0	0	122,751	61,714	61,037	63,669	32,530	31,139	3月
554	554	0	111,746	53,123	58,623	58,149	28,786	29,363	4月
0	0	0	130,360	63,015	67,345	55,162	28,542	26,620	5月
0	0	0	75,925	38,700	37,225	49,525	25,045	24,480	6月
0	0	0	109,849	55,272	54,577	56,261	28,511	27,750	7月
0	0	0	184,604	93,364	91,240	66,517	34,403	32,114	8月
0	0	0	103,501	51,432	52,069	56,059	28,729	27,330	9月
0	0	0	107,518	50,091	57,427	58,163	29,871	28,292	10月
0	0	0	111,696	54,742	56,954	54,240	27,140	27,100	11月
0	0	0	95,322	45,368	49,954	55,318	26,467	28,851	12月

(単位:TEU)

(コンテナ貨物は海上出入貨物の内数)									合計
外国貿易			内国貿易			フィーダ(内国貿易の内数)			
計	輸出	輸入	計	移出	移入	計	移出	移入	
434,149	226,439	207,710	71,958	27,829	44,129	24,965	15,347	9,618	合計
32,540	16,194	16,346	4,453	1,957	2,496	1,723	1,001	722	1月
33,245	18,056	15,189	4,650	1,879	2,771	1,667	1,171	496	2月
38,275	19,376	18,899	6,003	2,635	3,368	2,068	1,318	750	3月
35,305	18,280	17,025	4,681	1,793	2,888	1,653	1,017	636	4月
37,180	18,784	18,396	5,122	1,891	3,231	1,792	1,075	717	5月
36,014	18,925	17,089	6,224	2,521	3,703	2,414	1,596	818	6月
36,412	19,148	17,264	6,139	2,284	3,855	2,199	1,398	801	7月
33,645	17,282	16,363	5,607	2,080	3,527	2,526	1,408	1,118	8月
36,889	19,439	17,450	6,519	2,572	3,947	2,443	1,431	1,012	9月
39,583	21,067	18,516	7,072	2,563	4,509	2,108	1,207	901	10月
37,953	19,630	18,323	7,621	2,814	4,807	1,999	1,257	742	11月
37,108	20,258	16,850	7,867	2,840	5,027	2,373	1,468	905	12月

(単位:トン)

(コンテナ貨物は海上出入貨物の内数)									合計
外国貿易			内国貿易			フィーダ(内国貿易の内数)			
計	輸出	輸入	計	移出	移入	計	移出	移入	
6,919,563	3,114,119	3,805,444	597,232	345,703	251,529	532,430	329,553	202,877	合計
526,259	209,257	317,002	40,566	22,372	18,194	37,430	21,028	16,402	1月
546,867	273,580	273,287	38,666	25,477	13,189	35,696	24,534	11,162	2月
643,165	297,715	345,450	51,495	31,916	19,579	43,963	27,304	16,659	3月
568,321	251,436	316,885	41,809	24,288	17,521	36,871	22,853	14,018	4月
608,384	257,191	351,193	43,734	25,532	18,202	39,157	24,128	15,029	5月
579,485	257,158	322,327	55,095	34,722	20,373	51,466	34,030	17,436	6月
570,715	254,410	316,305	51,909	31,032	20,877	48,467	30,094	18,373	7月
540,767	234,590	306,177	54,374	30,790	23,584	50,918	30,212	20,706	8月
574,606	255,237	319,369	58,496	31,559	26,937	52,551	31,048	21,503	9月
619,007	281,482	337,525	53,273	27,883	25,390	45,650	26,638	19,012	10月
576,662	260,355	316,307	49,424	27,790	21,634	40,127	26,307	13,820	11月
565,325	281,708	283,617	58,391	32,342	26,049	50,134	31,377	18,757	12月

4.2 海上出入貨物・コンテナ貨物取引相手港別品別表

	合計										
	海上出入貨物			コンテナ個数			コンテナ貨物量				
	計	輸移出	輸移入	計	輸移出	輸移入	計	輸移出	輸移入		
港別集計表の編纂にあたって	合計	98,840,506	39,492,851	59,347,655	506,107	254,268	251,839	7,516,795	3,459,822	4,056,973	
	実入コンテナ計				373,404	172,086	201,318				
・本表は北九州港と直接取引のあった貨物(ダイレクト貨物)を仕向仕出港別に集計したものである。	1 農水産品	661,656	68,530	593,126	13,073	3,504	9,569	285,763	58,676	227,087	
	1 麦	18,067	2,275	15,792	57	0	57	2,010	0	2,010	
	2 米	36,680	4,724	31,956	4	0	4	131	0	131	
	3 とうもろこし	230,864	0	230,864	4	0	4	108	0	108	
	4 豆類	25,052	407	24,645	608	6	602	21,915	212	21,703	
	5 その他雑穀	32,847	0	32,847	184	0	184	5,149	0	5,149	
	6 野菜・果物	100,154	3,442	96,712	2,879	170	2,709	60,934	3,192	57,742	
	7 綿花	14	0	14	2	0	2	14	0	14	
	8 その他農産品	67,158	34,566	32,592	4,006	2,613	1,393	65,046	34,089	30,957	
	9 羊毛	0	0	0	0	0	0	0	0	0	
	10 その他畜産品	42,132	18,473	23,659	1,076	561	515	28,204	17,242	10,962	
11 水産品	108,688	4,643	104,045	4,253	154	4,099	102,252	3,941	98,311		
・コンテナ貨物量は海上出入貨物の内数である。	2 林産品	321,552	8,646	312,906	8,534	30	8,504	298,371	515	297,856	
	12 原木	15,987	408	15,579	616	25	591	14,866	392	14,474	
	13 製材	7,930	585	7,345	26	0	26	535	0	535	
	14 樹脂類	285,058	7,530	277,528	7,548	0	7,548	273,628	0	273,628	
	15 木材チップ	1,888	123	1,765	67	5	62	1,588	123	1,465	
	16 その他林産品	317	0	317	16	0	16	317	0	317	
	17 薪炭	10,372	0	10,372	261	0	261	7,437	0	7,437	
	各港各欄の右下の名称は、その港湾の属する、外国貿易においては国・地域の、内国貿易においては都道府県の名前もしくは略称である。	3 鉱産品	23,450,128	3,583,511	19,866,617	11,096	683	10,413	363,098	21,663	341,435
		18 石炭	11,270,735	1,760,830	9,509,905	170	0	170	3,776	0	3,776
		19 鉄鉱石	6,966,617	325	6,966,292	21	0	21	778	0	778
		20 金属鉱	40,878	2,108	38,770	364	5	359	13,105	186	12,919
21 砂利・砂		1,619,933	1,121,020	498,913	173	43	130	6,035	1,239	4,796	
22 石材		138,180	1,652	136,528	4,060	50	4,010	136,131	1,651	134,480	
23 原油		0	0	0	0	0	0	0	0	0	
24 リン鉱石		0	0	0	0	0	0	0	0	0	
25 石灰石		1,118,214	60,447	1,057,767	19	17	2	473	418	55	
26 原塩		65,234	48	65,186	160	3	157	5,416	48	5,368	
27 非金属鉱物		2,230,337	637,081	1,593,256	6,129	565	5,564	197,384	18,121	179,263	
単位はそれぞれ 海上出入貨物：フレートトン コンテナ個数：TEU (20フィート換算個数) コンテナ貨物量：フレートトン	4 金属機械工業品	55,685,236	28,722,388	26,962,848	142,932	69,919	73,013	2,319,059	1,148,112	1,170,947	
	28 鉄鋼	392,654	139,153	253,501	3,925	516	3,409	133,728	17,868	115,860	
	29 鋼材	5,608,162	2,491,658	3,116,504	6,965	5,243	1,722	207,667	164,751	42,916	
	30 非鉄金属	330,472	144,453	186,019	7,275	4,025	3,250	231,484	125,256	106,228	
	31 金属製品	1,774,397	1,522,775	251,622	8,852	2,172	6,680	182,696	46,688	136,008	
	32 鉄道車両	20	0	20	3	0	3	20	0	20	
	33 完成自動車	41,744,283	20,841,912	20,902,371	1,684	1,660	24	18,504	18,260	244	
	34 その他輸送車両	9,720	8,285	1,435	77	18	59	1,520	195	1,325	
	35 二輪自動車	9,625	8,472	1,153	665	582	83	9,625	8,472	1,153	
	36 自動車部品	2,363,341	509,504	1,853,837	74,590	36,135	38,455	979,795	489,303	490,492	
	37 その他輸送機械	2,806,951	2,724,002	82,949	1,547	219	1,328	18,476	1,945	16,531	
38 産業機械	404,306	228,732	175,574	20,125	12,214	7,911	314,608	183,370	131,238		
39 電気機械	165,365	67,664	97,701	10,279	4,210	6,069	146,005	57,045	88,960		
40 測量・光学・医療用機械	74,520	35,646	38,874	6,830	2,902	3,928	73,519	34,648	38,871		
41 事務用機器	1,180	311	869	97	23	74	1,180	311	869		
42 その他機械	240	3	237	18	0	18	232	0	232		
5 化学工業品	14,582,818	5,187,541	9,395,277	71,646	45,165	26,481	1,946,595	1,174,844	771,751		
	43 陶磁器	34,309	2,881	31,428	1,139	174	965	31,914	2,287	29,627	
	44 セメント	1,704,802	1,405,069	299,733	338	102	236	11,497	3,374	8,123	
	45 ガラス類	78,210	33,698	44,512	2,512	1,816	696	40,124	25,937	14,187	
	46 窯業品	199,433	62,397	137,036	5,225	1,523	3,702	148,323	34,564	113,759	
	47 重油	918,515	299,212	619,303	0	0	0	0	0	0	
	48 石油製品	1,565,850	92,429	1,473,421	277	74	203	8,473	2,135	6,338	
	49 LNG(液化天然ガス)	3,491,526	89,238	3,402,288	0	0	0	0	0	0	
	50 LPG(液化石油ガス)	57,111	2,580	54,531	19	5	14	466	93	373	
	51 その他石油製品	144,286	63,823	80,463	733	388	345	24,120	12,293	11,827	
	52 コークス	2,986,867	1,729,523	1,257,344	993	984	9	24,174	23,908	266	
53 石炭製品	533,482	87,484	445,998	1,007	939	68	29,822	28,241	1,581		
54 化学薬品	1,739,408	786,233	953,175	31,381	21,663	9,718	902,910	608,360	294,550		
55 化学肥料	348,319	96,672	251,647	2,078	710	1,368	64,988	22,040	42,928		
56 染料・塗料・合成樹脂・その他化学工業品	780,700	436,302	344,398	25,944	16,787	9,157	659,804	411,612	248,192		
6 軽工業品	905,268	417,970	487,298	15,529	5,826	9,703	385,026	145,356	239,670		
	57 紙・パルプ	282,336	102,833	179,503	4,750	2,039	2,711	137,016	63,938	73,078	
	58 糸及び紡績半製品	65,821	58,040	7,781	2,901	2,531	370	65,793	58,012	7,781	
	59 その他繊維工業品	22,686	3,569	19,117	1,694	307	1,387	22,686	3,569	19,117	
	60 砂糖	121,880	4,928	116,952	279	45	234	8,774	1,412	7,362	
	61 製造食品	147,989	12,552	135,437	4,967	368	4,599	130,086	7,432	122,654	
	62 飲料	38,760	12,990	25,770	389	134	255	10,150	3,145	7,005	
	63 水	216,336	215,210	1,126	100	0	100	1,126	0	1,126	
	64 たばこ	7,865	7,800	65	400	400	0	7,800	7,800	0	
	65 その他食料工業品	1,595	48	1,547	49	2	47	1,595	48	1,547	
	7 雑工業品	1,128,359	565,810	562,549	60,900	24,372	36,528	949,014	440,086	508,928	
66 がん具		3,436	135	3,301	399	29	370	3,430	129	3,301	
67 衣服・身廻り・はきもの		94,368	9,795	84,573	8,277	552	7,725	94,351	9,779	84,572	
68 文房具・運動娯楽用品・楽器		50,930	5,952	44,978	2,494	346	2,148	49,395	5,698	43,697	
69 家具装飾品		237,179	27,741	209,438	17,548	1,526	16,022	226,419	17,911	208,508	
70 その他日用品		30,794	16,232	14,562	1,175	19	1,156	14,735	224	14,511	
71 ゴム製品		590,203	484,266	105,937	25,795	21,269	4,526	456,514	393,543	62,971	
72 木製品		82,103	12,707	69,396	3,616	231	3,385	73,924	4,820	69,104	
73 その他製造工業品		39,346	8,982	30,364	1,596	400	1,196	30,246	7,982	22,264	
8 特殊品		2,105,489	938,455	1,167,034	49,694	22,587	27,107	969,869	470,570	499,299	
		74 金属(ず)	632,516	406,823	225,693	2,729	956	1,773	85,305	29,733	55,572
	75 再利用資材	413,785	377,870	35,915	14,015	13,875	140	342,391	339,841	2,550	
	76 動植物性製造飼料	287,760	14,924	272,836	4,745	195	4,550	149,132	4,998	144,134	
	77 廃棄物	35,266	0	35,266	58	0	58	736	0	736	
	78 塵土砂	110,737	0	110,737	1,716	0	1,716	13,208	0	13,208	
	79 輸送用容器	301,825	108,821	193,004	16,767	5,588	11,179	242,708	68,357	174,351	
	80 取合せ品	323,600	30,017	293,583	9,664	1,973	7,691	136,389	27,641	108,748	
	9 分類不能のもの	0	0	0	0	0	0	0	0	0	
		0	0	0	0	0	0	0	0	0	
		空入コンテナ計	0	0	0	132,703	82,182	50,521	0	0	0

外国貿易						国内貿易											
海上出入貨物			コンテナ個数			コンテナ貨物量			海上出入貨物			コンテナ個数			コンテナ貨物量		
計	輸出	輸入	計	輸出	輸入	計	輸出	輸入	計	移出	移入	計	移出	移入	計	移出	移入
32,622,477	6,949,665	25,672,812	434,149	226,439	207,710	6,919,563	3,114,119	3,805,444	66,218,029	32,543,186	33,674,843	71,958	27,829	44,129	597,232	345,703	251,529
393,745	59,584	334,161	12,716	3,480	9,236	276,415	58,474	217,941	267,911	8,946	258,965	357	24	333	9,348	202	9,146
1,825	0	1,825	52	0	52	1,825	0	1,825	16,242	2,275	13,967	5	0	5	185	0	185
13,631	0	13,631	4	0	4	131	0	131	23,049	4,724	18,325	0	0	0	0	0	0
67,108	0	67,108	4	0	4	108	0	108	163,756	0	163,756	0	0	0	0	0	0
21,669	212	21,457	601	6	595	21,669	212	21,457	3,383	195	3,188	7	0	7	246	0	246
2,944	0	2,944	104	0	104	2,944	0	2,944	29,903	0	29,903	80	0	80	2,205	0	2,205
84,347	3,027	81,320	2,823	151	2,672	59,774	3,027	56,747	15,807	415	15,392	56	19	37	1,160	165	995
14	0	14	2	0	2	14	0	14	0	0	0	0	0	0	0	0	0
64,860	34,084	30,776	3,998	2,612	1,386	64,860	34,084	30,776	2,298	482	1,816	8	1	7	186	5	181
0	0	0	0	0	0	0	0	0	0	0	0	0	0	0	0	0	0
36,778	18,352	18,426	942	561	381	24,521	17,242	7,279	5,354	121	5,233	134	0	134	3,683	0	3,683
100,569	3,909	96,660	4,186	150	4,036	100,569	3,909	96,660	8,119	734	7,385	67	4	63	1,683	32	1,651
277,254	515	276,739	7,917	50	7,867	276,420	515	275,905	44,298	8,131	36,167	617	0	617	21,951	0	21,951
15,008	392	14,616	612	25	587	14,774	392	14,382	979	16	963	4	0	4	92	0	92
835	0	835	26	0	26	535	0	535	7,095	585	6,510	0	0	0	0	0	0
252,367	0	252,367	6,957	0	6,957	252,367	0	252,367	32,691	7,530	25,161	591	0	591	21,261	0	21,261
1,888	123	1,765	67	5	62	1,588	123	1,465	0	0	0	0	0	0	0	0	0
317	0	317	16	0	16	317	0	317	0	0	0	0	0	0	0	0	0
6,839	0	6,839	239	0	239	6,839	0	6,839	3,533	0	3,533	22	0	22	598	0	598
17,718,151	494,962	17,223,189	10,587	682	9,905	345,613	21,649	323,964	5,731,977	3,088,549	2,643,428	509	1	508	17,485	14	17,471
9,481,762	0	9,481,762	164	0	164	3,616	0	3,616	1,788,973	1,760,830	28,143	6	0	6	160	0	160
6,966,292	0	6,966,292	21	0	21	778	0	778	325	325	0	0	0	0	0	0	0
28,882	708	28,174	346	5	341	12,483	186	12,297	11,996	1,400	10,596	18	0	18	622	0	622
11,871	6,125	5,746	172	42	130	6,021	1,225	4,796	1,608,062	1,114,895	493,167	1	1	0	14	14	0
132,207	1,651	130,556	3,935	50	3,885	132,207	1,651	130,556	5,973	1	5,972	125	0	125	3,924	0	3,924
0	0	0	0	0	0	0	0	0	0	0	0	0	0	0	0	0	0
0	0	0	0	0	0	0	0	0	0	0	0	0	0	0	0	0	0
473	418	55	19	17	2	473	418	55	11,117,741	60,029	10,577,712	0	0	0	0	0	0
11,713	48	11,665	144	3	141	5,213	48	5,165	53,521	0	53,521	16	0	16	203	0	203
1,084,951	486,012	598,939	5,786	565	5,221	184,822	18,121	166,701	1,145,386	151,069	994,317	343	0	343	12,562	0	12,562
5,164,316	3,691,769	1,472,547	132,885	64,754	68,131	2,144,917	1,049,449	1,095,468	50,520,920	25,030,619	25,490,301	10,047	5,165	4,882	174,142	98,663	75,479
332,235	112,452	219,783	3,810	516	3,294	130,230	17,868	112,362	60,419	26,701	33,718	115	0	115	3,498	0	3,498
1,405,510	1,210,675	194,835	6,592	4,902	1,690	200,848	158,177	42,671	4,202,652	1,280,983	2,921,669	373	341	32	6,819	6,574	245
295,483	140,813	154,670	7,207	4,025	3,182	229,340	125,256	104,084	34,989	3,640	31,349	68	0	68	2,144	0	2,144
1,680,384	1,484,265	196,119	8,788	2,158	6,630	181,799	46,501	135,298	94,013	38,510	55,503	64	14	50	897	187	710
20	0	20	3	0	3	20	0	20	0	0	0	0	0	0	0	0	0
34,042	33,798	244	1,684	1,660	24	18,504	18,260	244	41,710,241	20,808,114	20,902,127	0	0	0	0	0	0
1,520	195	1,325	77	18	59	1,520	195	1,325	8,200	8,090	110	0	0	0	0	0	0
9,487	8,472	1,015	657	582	75	9,487	8,472	1,015	138	0	138	8	0	8	138	0	138
828,110	400,114	427,996	65,825	31,582	34,243	827,590	399,634	427,956	1,535,231	109,390	1,425,841	8,765	4,553	4,212	152,205	89,669	62,536
18,816	2,433	16,383	1,461	141	1,320	18,141	1,758	16,383	2,788,135	2,721,569	66,566	86	78	8	335	187	148
342,863	206,782	136,081	19,924	12,090	7,834	311,752	181,634	130,118	61,443	21,950	39,493	201	124	77	2,856	1,736	1,120
141,998	56,811	85,187	9,993	4,168	5,825	141,872	56,769	85,103	23,367	10,853	12,514	286	42	244	4,133	276	3,857
72,433	34,645	37,788	6,749	2,889	3,860	72,402	34,614	37,788	2,087	819	1,268	81	13	68	1,117	34	1,083
1,180	311	869	97	23	74	1,180	311	869	5	0	5	0	0	0	0	0	0
235	3	232	18	0	18	232	0	232	5	0	5	0	0	0	0	0	0
6,435,675	1,360,501	5,075,174	67,128	42,242	24,886	1,829,497	1,092,667	736,830	8,147,143	3,827,040	4,320,103	4,518	2,923	1,595	117,098	82,177	34,921
30,706	2,287	28,419	1,101	174	927	30,706	2,287	28,419	5,603	594	5,009	38	0	38	1,206	0	1,206
11,164	3,374	7,790	329	102	227	11,164	3,374	7,790	1,693,638	1,401,695	291,943	9	0	9	333	0	333
40,104	25,940	14,164	2,506	1,814	692	40,076	25,925	14,151	38,106	7,758	30,348	6	2	4	48	12	36
154,258	36,560	117,698	5,090	1,514	3,576	145,440	34,455	110,985	45,175	25,837	19,338	135	9	126	2,883	109	2,774
55,516	0	55,516	0	0	0	0	0	0	862,999	299,212	563,787	0	0	0	0	0	0
103,221	6,725	96,496	277	74	203	8,473	2,135	6,338	1,462,629	85,704	1,376,925	0	0	0	0	0	0
3,402,288	0	3,402,288	0	0	0	0	0	0	89,238	89,238	0	0	0	0	0	0	0
466	93	373	19	5	14	466	93	373	56,645	2,487	54,158	0	0	0	0	0	0
64,586	12,293	52,293	733	388	345	24,120	12,293	11,827	79,700	51,530	28,170	0	0	0	0	0	0
688,390	219,083	469,307	522	515	7	10,316	10,066	250	2,298,477	1,510,440	788,037	471	469	2	13,858	13,842	16
112,397	75,843	36,554	879	811	68	27,357	25,776	1,581	421,085	11,641	409,444	128	128	0	2,465	2,465	0
936,752	548,429	388,323	28,884	19,535	9,349	833,797	546,483	287,314	802,686	237,804	564,882	2,497	2,128	369	69,113	61,877	7,236
189,726	21,932	167,794	1,931	704	1,227	63,582	21,932	41,650	158,593	74,740	83,853	147	6	141	1,386	108	1,278
646,101	403,942	238,159	24,857	16,606	8,251	634,000	407,848	226,152	134,599	28,360	106,239	1,087	181	906	25,804	3,764	22,040
458,897	143,042	315,855	14,558	5,659	8,899	364,218	143,014	221,204	446,371	274,928	171,443	971	167	804	20,808	2,342	18,466
120,573	62,105	58,468	4,002	1,933	2,069	120,573	62,105	58,468	161,763	40,728	121,035	748	106	642	16,443	1,833	14,610
65,398	57,752	7,646	2,854	2,495	359	65,370	57,724	7,646	423	288	135	47	36				

外貿 海上出入貨物 輸出相手港上位10港

(諸港に分類されたものを除く)

	プザン(釜山)			韓国			シャanghai(上海)			中国			ホンコン(香港)			中国(ホンコン)			カオジュン(高雄)			台湾		
	海上出入貨物			海上出入貨物			海上出入貨物			海上出入貨物			海上出入貨物			海上出入貨物			海上出入貨物			海上出入貨物		
	計	輸出	輸入	計	輸出	輸入	計	輸出	輸入	計	輸出	輸入	計	輸出	輸入	計	輸出	輸入	計	輸出	輸入	計	輸出	輸入
合 計	2,078,044	1,078,794	999,250	1,385,345	658,300	727,045	726,696	495,228	231,468	670,880	301,492	369,388												
実入コンテナ計																								
1 農水産品	52,564	1,824	50,740	18,686	813	17,873	29,274	25,129	4,145	9,177	1,944	7,233												
1 麦	1,741	-	1,741	36	0	36	-	-	-	-	-	-												
2 米	-	-	-	0	0	0	14	-	14	-	-	-												
3 とうもろこし	108	-	108	0	0	0	-	-	-	-	-	-												
4 豆類	3,278	-	3,278	297	0	297	76	-	76	666	-	666												
5 その他雑穀	2,444	-	2,444	0	0	0	-	-	-	-	-	-												
6 野菜・果物	2,992	-	2,992	12,349	72	12,277	2,489	2,034	455	1,054	-	1,054												
7 綿花	-	-	-	0	0	0	-	-	-	-	-	-												
8 その他農産品	9,483	1,058	8,425	3,189	28	3,161	14,739	14,629	110	2,669	1,334	1,335												
9 羊毛	-	-	-	0	0	0	-	-	-	-	-	-												
10 その他畜産品	3,916	711	3,205	776	287	489	8,231	8,124	107	577	394	183												
11 水産品	28,602	55	28,547	2,039	426	1,613	3,725	342	3,383	4,211	216	3,995												
2 林産品	6,495	139	6,356	4,663	52	4,611	22,885	78	22,807	140,661	112	140,549												
12 原木	3,260	30	3,230	214	52	162	594	78	516	3,303	112	3,191												
13 製材	38	-	38	8	0	8	-	-	-	-	-	-												
14 樹脂類	574	-	574	1,628	0	1,628	22,180	-	22,180	137,319	-	137,319												
15 木材チップ	1,574	109	1,465	0	0	0	-	-	-	-	-	-												
16 その他林産品	6	-	6	0	0	0	-	-	-	-	-	-												
17 薪炭	1,043	-	1,043	2,813	0	2,813	111	-	111	-	-	-												
3 鉱産品	89,208	9,115	80,093	22,900	4,636	18,264	7,187	2,767	4,420	11,823	527	11,296												
18 石炭	3,539	-	3,539	0	0	0	-	-	-	-	-	-												
19 鉄鉱石	631	-	631	147	0	147	-	-	-	-	-	-												
20 金属鉱	6,439	522	5,917	1,852	186	1,666	-	-	-	3,580	-	3,580												
21 砂利・砂	1,625	657	968	282	0	282	36	-	36	689	-	689												
22 石材	2,733	326	2,407	302	0	302	970	317	653	737	-	737												
23 原油	-	-	-	0	0	0	-	-	-	-	-	-												
24 リン鉱石	-	-	-	0	0	0	-	-	-	-	-	-												
25 石灰石	43	24	19	0	0	0	333	333	-	97	61	36												
26 原塩	870	-	870	1,970	0	1,970	77	-	77	39	-	39												
27 非金属鉱物	73,328	7,586	65,742	18,347	4,450	13,897	5,771	2,117	3,654	6,681	466	6,215												
4 金属機械工業品	727,639	397,192	330,447	598,163	301,368	296,795	340,827	259,886	80,941	234,099	156,280	77,819												
28 鉄鋼	69,489	3,375	66,114	30,668	9,392	21,276	2,886	6	2,880	14,224	7,875	6,349												
29 鋼材	131,241	98,120	33,121	225,997	211,052	14,945	108,164	107,026	1,138	39,787	32,627	7,160												
30 非鉄金属	94,837	54,916	39,921	39,136	5,134	34,002	13,417	4,026	9,391	34,593	25,690	8,903												
31 金属製品	87,779	45,850	41,929	41,560	18,089	23,471	60,941	54,044	6,897	37,182	24,656	12,526												
32 鉄道車両	6	-	6	0	0	0	-	-	-	-	-	-												
33 完成自動車	3,579	3,579	-	504	314	190	1,827	1,827	-	5,204	5,178	26												
34 その他輸送車両	1,146	-	1,146	14	0	14	157	157	-	-	-	-												
35 二輪自動車	5,356	5,206	150	596	136	460	625	625	-	1,518	1,518	-												
36 自動車部品	197,981	103,405	94,576	144,698	13,347	131,351	91,805	57,285	34,520	64,943	30,114	34,829												
37 その他輸送機械	2,583	1,155	1,428	8,449	68	8,381	190	106	84	460	417	43												
38 産業機械	96,580	60,760	35,820	53,672	28,364	25,308	20,285	15,236	5,049	26,277	20,245	6,032												
39 電気機械	31,399	15,319	16,080	38,721	12,181	26,540	18,611	9,490	9,121	7,542	6,230	1,312												
40 測量・光学・医療用機械	5,621	5,465	156	13,508	3,173	10,335	21,729	9,904	11,825	2,357	1,730	627												
41 事務用機器	39	39	-	554	118	436	182	154	28	12	-	12												
42 その他機械	3	3	-	86	0	86	8	-	8	-	-	-												
5 化学工業品	567,302	362,455	204,847	276,359	138,728	137,631	134,673	101,623	33,050	144,328	96,969	47,359												
43 陶磁器	1,402	427	975	1,800	80	1,720	10,405	56	10,349	974	292	682												
44 セメント	2,468	1,617	851	599	105	494	588	551	37	312	312	-												
45 ガラス類	4,833	1,250	3,583	10,497	8,468	2,029	1,673	1,207	466	765	98	667												
46 窯業品	32,352	11,810	20,542	33,571	3,702	29,869	4,134	3,455	679	5,628	4,914	714												
47 重油	-	-	-	0	0	0	-	-	-	-	-	-												
48 石油製品	2,912	71	2,841	1,505	1,000	505	290	31	259	2,695	93	2,602												
49 LNG(液化天然ガス)	-	-	-	0	0	0	-	-	-	-	-	-												
50 LPG(液化石油ガス)	385	12	373	0	0	0	-	-	-	34	34	-												
51 その他石油製品	4,577	3,322	1,255	14,662	6,530	8,132	-	-	-	924	-	924												
52 コークス	7,248	7,212	36	211	31	180	35	35	-	3,300	-	3,300												
53 石炭製品	5,438	4,260	1,178	7,714	7,358	356	1,065	1,065	-	5,711	5,711	-												
54 化学薬品	290,548	200,330	90,218	99,342	41,256	58,086	46,726	33,626	13,100	61,175	47,446	13,729												
55 化学肥料	40,767	13,603	27,164	2,272	33	2,239	903	350	553	4,993	2,054	2,939												
56 染料・塗料・合成樹脂・その他化学工業品	174,372	118,541	55,831	104,186	70,165	34,021	68,854	61,247	7,607	57,817	36,015	21,802												
6 雑工業品	78,656	22,879	55,777	60,595	14,131	46,464	18,386	6,404	11,982	20,998	6,145	14,853												
57 紙・パルプ	12,497	1,227	11,270	19,940	1,903	18,037	9,766	2,191	7,575	11,878	2,162	9,716												
58 糸及び紡績半製品	22,022	20,056	1,966	10,206	9,818	388	1,775	599	1,176	2,533	1,646	887												
59 その他繊維工業品	7,141	651	6,490	9,971	483	9,488	566	514	52	328	138	190												
60 砂糖	3,677	-	3,677	6	6	0	1,379	1,216	163	48	-	48												
61 製造食品	27,363	516	26,847	18,532	36																			

ヒョンテク(平沢)			クンサン(群山)			タイチュン(台中)			レムチャパン			タイペイ(台北)			ハンコク		
韓国			韓国			台湾			タイ			台湾			タイ		
海上出入貨物			海上出入貨物			海上出入貨物			海上出入貨物			海上出入貨物			海上出入貨物		
計	輸出	輸入	計	輸出	輸入	計	輸出	輸入	計	輸出	輸入	計	輸出	輸入	計	輸出	輸入
291,579	279,237	12,342	268,672	268,672	-	271,988	193,565	78,423	351,739	190,083	161,656	344,926	186,572	158,354	285,814	185,316	100,498
-	-	-	-	-	-	993	310	683	2,974	53	2,921	729	18	711	13,171	-	13,171
-	-	-	-	-	-	39	-	39	-	-	-	78	-	78	7,500	-	7,500
-	-	-	-	-	-	-	-	-	-	-	-	-	-	-	-	-	-
-	-	-	-	-	-	-	-	-	-	-	-	-	-	-	351	-	351
-	-	-	-	-	-	52	-	52	49	-	49	44	-	44	616	-	616
-	-	-	-	-	-	-	-	-	-	-	-	-	-	-	-	-	-
-	-	-	-	-	-	336	60	276	354	-	354	49	18	31	181	-	181
-	-	-	-	-	-	87	87	-	613	-	613	30	-	30	-	-	-
-	-	-	-	-	-	479	163	316	1,958	53	1,905	528	-	528	4,523	-	4,523
-	-	-	-	-	-	18,813	120	18,693	2,793	-	2,793	56,724	-	56,724	2,240	-	2,240
-	-	-	-	-	-	366	120	246	-	-	-	1,805	-	1,805	-	-	-
-	-	-	-	-	-	18,423	-	18,423	2,543	-	2,543	54,846	-	54,846	2,043	-	2,043
-	-	-	-	-	-	-	-	-	-	-	-	-	-	-	-	-	-
-	-	-	-	-	-	24	-	24	-	-	-	73	-	73	-	-	-
-	-	-	-	-	-	-	-	-	250	-	250	-	-	-	197	-	197
177,200	172,300	4,900	247,300	247,300	-	208	113	95	298	65	233	1,247	135	1,112	-	-	-
-	-	-	-	-	-	-	-	-	-	-	-	50	-	50	-	-	-
-	-	-	-	-	-	-	-	-	-	-	-	-	-	-	-	-	-
-	-	-	4,900	4,900	-	-	-	-	37	-	37	-	-	-	-	-	-
-	-	-	-	-	-	-	-	-	10	10	-	32	-	32	-	-	-
-	-	-	-	-	-	-	-	-	-	-	-	-	-	-	-	-	-
-	-	-	-	-	-	-	-	-	-	-	-	-	-	-	-	-	-
177,200	172,300	4,900	242,400	242,400	-	208	113	95	251	55	196	1,165	135	1,030	-	-	-
92,713	91,467	1,246	16,872	16,872	-	60,553	46,088	14,465	111,296	68,875	42,421	153,178	141,378	11,800	189,463	174,500	14,963
-	-	-	-	-	-	595	37	558	-	-	-	161	-	161	-	-	-
81,044	79,798	1,246	16,872	16,872	-	16,583	16,491	92	10,501	10,393	108	1,989	1,773	216	95,385	95,375	10
-	-	-	-	-	-	6,247	4,186	2,061	25,778	25,618	160	3,756	2,098	1,658	992	921	71
11,669	11,669	-	-	-	-	6,304	2,475	3,829	8,124	3,806	4,318	5,361	2,904	2,457	73,804	73,602	202
-	-	-	-	-	-	1,350	1,350	-	760	760	-	1,052	1,052	-	152	152	-
-	-	-	-	-	-	14	14	-	24	24	-	-	-	-	-	-	-
-	-	-	-	-	-	74	36	38	18	-	18	544	532	12	-	-	-
-	-	-	-	-	-	13,156	12,765	391	53,716	18,073	35,643	125,438	123,912	1,526	14,370	761	13,609
-	-	-	-	-	-	36	-	36	24	24	-	190	106	84	-	-	-
-	-	-	-	-	-	9,586	6,906	2,680	8,845	8,342	503	8,178	5,973	2,205	3,728	3,409	319
-	-	-	-	-	-	942	727	215	1,917	262	1,655	5,057	2,308	2,749	513	210	303
-	-	-	-	-	-	5,652	1,101	4,551	1,589	1,573	16	1,316	720	596	519	70	449
-	-	-	-	-	-	14	-	14	-	-	-	18	-	18	-	-	-
-	-	-	-	-	-	-	-	-	-	-	-	118	-	118	-	-	-
13,846	7,650	6,196	-	-	-	81,119	54,433	26,686	203,831	106,616	97,215	61,922	33,903	28,019	9,188	6,991	2,197
-	-	-	-	-	-	336	23	313	200	-	200	1,265	1,017	248	251	120	131
-	-	-	-	-	-	594	594	-	-	-	-	-	-	-	31	-	31
-	-	-	-	-	-	13,737	13,072	665	1,120	-	1,120	1,295	1,143	152	33	-	33
-	-	-	-	-	-	2,626	2,626	-	1,631	673	958	6,257	5,189	1,068	1,686	229	1,457
6,196	-	6,196	-	-	-	588	588	-	-	-	-	31	31	-	-	-	-
-	-	-	-	-	-	-	-	-	-	-	-	-	-	-	-	-	-
-	-	-	-	-	-	-	-	-	-	-	-	47	47	-	-	-	-
-	-	-	-	-	-	-	-	-	-	-	-	38	-	38	-	-	-
7,650	7,650	-	-	-	-	37,959	18,250	19,709	-	-	-	-	-	-	-	-	-
-	-	-	-	-	-	180	180	-	-	-	-	-	-	-	-	-	-
-	-	-	-	-	-	13,908	10,392	3,516	108,048	65,585	42,463	17,717	13,875	3,842	2,929	2,757	172
-	-	-	-	-	-	574	574	-	161	161	-	1,685	220	1,465	146	-	146
-	-	-	-	-	-	10,617	8,134	2,483	92,671	40,197	52,474	33,587	12,381	21,206	4,112	3,885	227
-	-	-	-	-	-	48,288	47,525	763	11,250	3,634	7,616	14,393	2,544	11,849	52,349	436	51,913
-	-	-	-	-	-	47,005	47,005	-	32	32	-	11,282	1,953	9,329	-	-	-
-	-	-	-	-	-	656	381	275	2,529	2,480	49	2,153	168	1,985	386	386	-
-	-	-	-	-	-	133	-	133	-	-	-	228	-	228	390	18	372
-	-	-	-	-	-	34	34	-	1,381	-	1,381	-	-	-	46,135	-	46,135
-	-	-	-	-	-	373	84	289	7,249	1,063	6,186	666	393	273	4,675	32	4,643
-	-	-	-	-	-	21	21	-	59	59	-	30	30	-	593	-	593
-	-	-	-	-	-	-	-	-	-	-	-	-	-	-	-	-	-
-	-	-	-	-	-	66	-	66	-	-	-	34	-	34	170	-	170
-	-	-	-	-	-	13,860	2,614	11,246	6,396	987	5,409	27,463	7,483	19,980	9,690	3,173	6,517
-	-	-	-	-	-	74	-	74	-	-	-	32	-	32	6	-	6
-	-	-	-	-	-	715	327	388	44	12	32	1,813	1,105	708	75	-	75
-	-	-	-	-	-	501	-	501	8	8	-	2,229	62	2,167	522	-	522
-	-	-	-	-	-	5,555	170	5,385	4,466	97	4,369	11,367	3,405	7,962	2,994	494	2,500
-	-	-	-	-	-	610	300	310	-	-	-	-	-	-	120	14	106
-	-	-	-	-	-	4,889	1,407	3,482	1,741	844	897	3,394	2,010	1,384	4,945	2,373	2,572
-	-	-	-	-	-	957	55	902	38	-	38	3,629	838	2,791	726	-	726
-	-	-	-	-	-	559	355	204	99	26	73	4,999	63	4,936	302	292	10
7,820	7,820	-	4,500	4,500	-	48,154	42,362	5,792	12,901	9,853	3,048	29,270	1,111	28,159	9,713	216	9,497
7,820	7,820	-	4,500	4,500	-	3,758	1,909	1,849	1,038	-	1,038	3,638	218	3,420	1,401	-	1,401
-	-	-	-	-	-	39,533	39,289	244	4,559	4,510	49	790	333	457	-	-	-
-	-	-	-	-	-	95	60	35	238	152	86	421	168	253	1,211	-	1,211
-	-	-	-	-	-	-	-	-	-	-	-	-	-	-	-	-	-
-	-	-	-	-	-	4,630	1,082	3,548	5,227	4,898	329	23,752	315	23,437	1,812	208	1,604
-	-	-	-	-	-	138	22	116	1,839	293	1,546	669	77	592	5,289	8	5,281
-	-	-	-	-	-	-	-	-	-	-	-	-	-	-	-	-	-
-	-	-	-	-	-	-	-	-	-	-	-	-	-	-	-	-	-

外貿 海上出入貨物 輸入相手港上位10港

(諸港に分類されたものを除く)

	ポートヘッドランド			ポートウルコット			ニューカッスル			ダンピア		
	オーストラリア			オーストラリア			オーストラリア			オーストラリア		
	海上出入貨物			海上出入貨物			海上出入貨物			海上出入貨物		
	計	輸出	輸入	計	輸出	輸入	計	輸出	輸入	計	輸出	輸入
合 計	2,590,617	5,249	2,585,368	2,252,241	-	2,252,241	1,974,772	-	1,974,772	1,942,747	15,696	1,927,051
実入コンテナ計												
1 農水産品	-	-	-	-	-	-	-	-	-	-	-	-
1 麦	-	-	-	-	-	-	-	-	-	-	-	-
2 米	-	-	-	-	-	-	-	-	-	-	-	-
3 とうもろこし	-	-	-	-	-	-	-	-	-	-	-	-
4 豆類	-	-	-	-	-	-	-	-	-	-	-	-
5 その他雑穀	-	-	-	-	-	-	-	-	-	-	-	-
6 野菜・果物	-	-	-	-	-	-	-	-	-	-	-	-
7 綿花	-	-	-	-	-	-	-	-	-	-	-	-
8 その他農産品	-	-	-	-	-	-	-	-	-	-	-	-
9 羊毛	-	-	-	-	-	-	-	-	-	-	-	-
10 その他畜産品	-	-	-	-	-	-	-	-	-	-	-	-
11 水産品	-	-	-	-	-	-	-	-	-	-	-	-
2 林産品	-	-	-	-	-	-	-	-	-	-	-	-
12 原木	-	-	-	-	-	-	-	-	-	-	-	-
13 製材	-	-	-	-	-	-	-	-	-	-	-	-
14 樹脂類	-	-	-	-	-	-	-	-	-	-	-	-
15 木材チップ	-	-	-	-	-	-	-	-	-	-	-	-
16 その他林産品	-	-	-	-	-	-	-	-	-	-	-	-
17 新炭	-	-	-	-	-	-	-	-	-	-	-	-
3 鉱産品	2,585,368	-	2,585,368	2,252,241	-	2,252,241	1,974,772	-	1,974,772	1,176,229	-	1,176,229
18 石炭	309,309	-	309,309	405,255	-	405,255	1,974,772	-	1,974,772	-	-	-
19 鉄鉱石	2,276,059	-	2,276,059	1,846,986	-	1,846,986	-	-	-	1,176,229	-	1,176,229
20 金属鉱	-	-	-	-	-	-	-	-	-	-	-	-
21 砂利・砂	-	-	-	-	-	-	-	-	-	-	-	-
22 石材	-	-	-	-	-	-	-	-	-	-	-	-
23 原油	-	-	-	-	-	-	-	-	-	-	-	-
24 リン鉱石	-	-	-	-	-	-	-	-	-	-	-	-
25 石灰石	-	-	-	-	-	-	-	-	-	-	-	-
26 原塩	-	-	-	-	-	-	-	-	-	-	-	-
27 非金属鉱物	-	-	-	-	-	-	-	-	-	-	-	-
4 金属機械工業品	5,249	5,249	-	-	-	-	-	-	-	15,696	15,696	-
28 鉄鋼	-	-	-	-	-	-	-	-	-	-	-	-
29 鋼材	-	-	-	-	-	-	-	-	-	-	-	-
30 非鉄金属	-	-	-	-	-	-	-	-	-	-	-	-
31 金属製品	5,249	5,249	-	-	-	-	-	-	-	15,696	15,696	-
32 鉄道車両	-	-	-	-	-	-	-	-	-	-	-	-
33 完成自動車	-	-	-	-	-	-	-	-	-	-	-	-
34 その他輸送用車両	-	-	-	-	-	-	-	-	-	-	-	-
35 二輪自動車	-	-	-	-	-	-	-	-	-	-	-	-
36 自動車部品	-	-	-	-	-	-	-	-	-	-	-	-
37 その他輸送機械	-	-	-	-	-	-	-	-	-	-	-	-
38 産業機械	-	-	-	-	-	-	-	-	-	-	-	-
39 電気機械	-	-	-	-	-	-	-	-	-	-	-	-
40 測量・光学・医療用機械	-	-	-	-	-	-	-	-	-	-	-	-
41 事務用機器	-	-	-	-	-	-	-	-	-	-	-	-
42 その他機械	-	-	-	-	-	-	-	-	-	-	-	-
5 化学工業品	-	-	-	-	-	-	-	-	-	750,822	-	750,822
43 陶磁器	-	-	-	-	-	-	-	-	-	-	-	-
44 セメント	-	-	-	-	-	-	-	-	-	-	-	-
45 ガラス類	-	-	-	-	-	-	-	-	-	-	-	-
46 窯業品	-	-	-	-	-	-	-	-	-	-	-	-
47 重油	-	-	-	-	-	-	-	-	-	-	-	-
48 石油製品	-	-	-	-	-	-	-	-	-	-	-	-
49 LNG(液化天然ガス)	-	-	-	-	-	-	-	-	-	750,822	-	750,822
50 LPG(液化石油ガス)	-	-	-	-	-	-	-	-	-	-	-	-
51 その他石油製品	-	-	-	-	-	-	-	-	-	-	-	-
52 コークス	-	-	-	-	-	-	-	-	-	-	-	-
53 石炭製品	-	-	-	-	-	-	-	-	-	-	-	-
54 化学薬品	-	-	-	-	-	-	-	-	-	-	-	-
55 化学肥料	-	-	-	-	-	-	-	-	-	-	-	-
56 染料・塗料・合成樹脂・その他化学工業品	-	-	-	-	-	-	-	-	-	-	-	-
6 軽工業品	-	-	-	-	-	-	-	-	-	-	-	-
57 紙・パルプ	-	-	-	-	-	-	-	-	-	-	-	-
58 糸及び紡績半製品	-	-	-	-	-	-	-	-	-	-	-	-
59 その他繊維工業品	-	-	-	-	-	-	-	-	-	-	-	-
60 砂糖	-	-	-	-	-	-	-	-	-	-	-	-
61 製造食品	-	-	-	-	-	-	-	-	-	-	-	-
62 飲料	-	-	-	-	-	-	-	-	-	-	-	-
63 水	-	-	-	-	-	-	-	-	-	-	-	-
64 たばこ	-	-	-	-	-	-	-	-	-	-	-	-
65 その他食料工業品	-	-	-	-	-	-	-	-	-	-	-	-
7 雑工業品	-	-	-	-	-	-	-	-	-	-	-	-
66 かん具	-	-	-	-	-	-	-	-	-	-	-	-
67 衣服・身廻品・はきもの	-	-	-	-	-	-	-	-	-	-	-	-
68 文房具・運動娯楽用品・楽器	-	-	-	-	-	-	-	-	-	-	-	-
69 家具装備品	-	-	-	-	-	-	-	-	-	-	-	-
70 その他日用品	-	-	-	-	-	-	-	-	-	-	-	-
71 ゴム製品	-	-	-	-	-	-	-	-	-	-	-	-
72 木製品	-	-	-	-	-	-	-	-	-	-	-	-
73 その他製造工業品	-	-	-	-	-	-	-	-	-	-	-	-
8 特殊品	-	-	-	-	-	-	-	-	-	-	-	-
74 金属くず	-	-	-	-	-	-	-	-	-	-	-	-
75 再利用資材	-	-	-	-	-	-	-	-	-	-	-	-
76 動植物性製造飼料	-	-	-	-	-	-	-	-	-	-	-	-
77 廃棄物	-	-	-	-	-	-	-	-	-	-	-	-
78 廃土砂	-	-	-	-	-	-	-	-	-	-	-	-
79 輸送用容器	-	-	-	-	-	-	-	-	-	-	-	-
80 取合せ品	-	-	-	-	-	-	-	-	-	-	-	-
9 分類不能のもの	-	-	-	-	-	-	-	-	-	-	-	-
81 分類不能のもの	-	-	-	-	-	-	-	-	-	-	-	-
空入コンテナ計	-	-	-	-	-	-	-	-	-	-	-	-

ハイポイント			ツバラオ			ポントン			ブサン(釜山)			グラッドストーン			シャンハイ(上海)		
オーストラリア			ブラジル			インドネシア			韓国			オーストラリア			中国		
海上出入貨物			海上出入貨物			海上出入貨物			海上出入貨物			海上出入貨物			海上出入貨物		
計	輸出	輸入	計	輸出	輸入	計	輸出	輸入	計	輸出	輸入	計	輸出	輸入	計	輸出	輸入
1,698,886	0	1,698,886	1,087,577	0	1,087,577	1,079,726	0	1,079,726	2,078,044	1,078,794	999,250	897,585	0	897,585	1,385,345	658,300	727,045
-	-	-	-	-	-	-	-	-	52,564	1,824	50,740	-	-	-	18,686	813	17,873
-	-	-	-	-	-	-	-	-	1,741	-	1,741	-	-	-	36	-	36
-	-	-	-	-	-	-	-	-	108	-	108	-	-	-	-	-	-
-	-	-	-	-	-	-	-	-	3,278	-	3,278	-	-	-	297	-	297
-	-	-	-	-	-	-	-	-	2,444	-	2,444	-	-	-	-	-	-
-	-	-	-	-	-	-	-	-	2,992	-	2,992	-	-	-	12,349	72	12,277
-	-	-	-	-	-	-	-	-	9,483	1,058	8,425	-	-	-	3,189	28	3,161
-	-	-	-	-	-	-	-	-	-	-	-	-	-	-	-	-	-
-	-	-	-	-	-	-	-	-	3,916	711	3,205	-	-	-	776	287	489
-	-	-	-	-	-	-	-	-	28,602	55	28,547	-	-	-	2,039	426	1,613
-	-	-	-	-	-	-	-	-	6,495	139	6,356	-	-	-	4,663	52	4,611
-	-	-	-	-	-	-	-	-	3,260	30	3,230	-	-	-	214	52	162
-	-	-	-	-	-	-	-	-	38	-	38	-	-	-	8	-	8
-	-	-	-	-	-	-	-	-	574	-	574	-	-	-	1,628	-	1,628
-	-	-	-	-	-	-	-	-	1,574	109	1,465	-	-	-	-	-	-
-	-	-	-	-	-	-	-	-	6	-	6	-	-	-	-	-	-
-	-	-	-	-	-	-	-	-	1,043	-	1,043	-	-	-	2,813	-	2,813
1,698,886	-	1,698,886	1,087,577	-	1,087,577	309,536	-	309,536	89,208	9,115	80,093	882,585	-	882,585	22,900	4,636	18,264
1,589,845	-	1,589,845	238,476	-	238,476	309,536	-	309,536	3,539	-	3,539	882,585	-	882,585	-	-	-
109,041	-	109,041	849,101	-	849,101	-	-	-	631	-	631	-	-	-	147	-	147
-	-	-	-	-	-	-	-	-	6,439	522	5,917	-	-	-	1,852	186	1,666
-	-	-	-	-	-	-	-	-	1,625	657	968	-	-	-	282	-	282
-	-	-	-	-	-	-	-	-	2,733	326	2,407	-	-	-	302	-	302
-	-	-	-	-	-	-	-	-	-	-	-	-	-	-	-	-	-
-	-	-	-	-	-	-	-	-	43	24	19	-	-	-	-	-	-
-	-	-	-	-	-	-	-	-	870	-	870	-	-	-	1,970	-	1,970
-	-	-	-	-	-	-	-	-	73,328	7,586	65,742	-	-	-	18,347	4,450	13,897
-	-	-	-	-	-	-	-	-	727,639	397,192	330,447	-	-	-	598,163	301,368	296,795
-	-	-	-	-	-	-	-	-	69,489	3,375	66,114	-	-	-	30,668	9,392	21,276
-	-	-	-	-	-	-	-	-	131,241	98,120	33,121	-	-	-	225,997	211,052	14,945
-	-	-	-	-	-	-	-	-	94,837	54,916	39,921	-	-	-	39,136	5,134	34,002
-	-	-	-	-	-	-	-	-	87,779	45,850	41,929	-	-	-	41,560	18,089	23,471
-	-	-	-	-	-	-	-	-	6	-	6	-	-	-	-	-	-
-	-	-	-	-	-	-	-	-	3,579	3,579	-	-	-	-	504	314	190
-	-	-	-	-	-	-	-	-	1,146	-	1,146	-	-	-	14	-	14
-	-	-	-	-	-	-	-	-	5,356	5,206	150	-	-	-	596	136	460
-	-	-	-	-	-	-	-	-	197,981	103,405	94,576	-	-	-	144,698	13,347	131,351
-	-	-	-	-	-	-	-	-	2,583	1,155	1,428	-	-	-	8,449	68	8,381
-	-	-	-	-	-	-	-	-	96,580	60,760	35,820	-	-	-	53,672	28,364	25,308
-	-	-	-	-	-	-	-	-	31,399	15,319	16,080	-	-	-	38,721	12,181	26,540
-	-	-	-	-	-	-	-	-	5,621	5,465	156	-	-	-	13,508	3,173	10,335
-	-	-	-	-	-	-	-	-	39	39	-	-	-	-	554	118	436
-	-	-	-	-	-	-	-	-	3	3	-	-	-	-	86	-	86
-	-	-	-	-	-	770,190	-	770,190	567,302	362,455	204,847	15,000	-	15,000	276,359	138,728	137,631
-	-	-	-	-	-	-	-	-	1,402	427	975	-	-	-	1,800	80	1,720
-	-	-	-	-	-	-	-	-	2,468	1,617	851	-	-	-	599	105	494
-	-	-	-	-	-	-	-	-	4,833	1,250	3,583	-	-	-	10,497	8,468	2,029
-	-	-	-	-	-	-	-	-	32,352	11,810	20,542	-	-	-	33,571	3,702	29,869
-	-	-	-	-	-	-	-	-	-	-	-	-	-	-	-	-	-
-	-	-	-	-	-	-	-	-	2,912	71	2,841	-	-	-	1,505	1,000	505
-	-	-	-	-	-	748,175	-	748,175	-	-	-	-	-	-	-	-	-
-	-	-	-	-	-	-	-	-	385	12	373	-	-	-	-	-	-
-	-	-	-	-	-	-	-	-	4,577	3,322	1,255	-	-	-	14,662	6,530	8,132
-	-	-	-	-	-	-	-	-	7,248	7,212	36	15,000	-	15,000	211	31	180
-	-	-	-	-	-	-	-	-	5,438	4,260	1,178	-	-	-	7,714	7,358	356
-	-	-	-	-	-	22,015	-	22,015	290,548	200,330	90,218	-	-	-	99,342	41,256	58,086
-	-	-	-	-	-	-	-	-	40,767	13,603	27,164	-	-	-	2,272	33	2,239
-	-	-	-	-	-	-	-	-	174,372	118,541	55,831	-	-	-	104,186	70,165	34,021
-	-	-	-	-	-	-	-	-	78,656	22,879	55,777	-	-	-	60,595	14,131	46,464
-	-	-	-	-	-	-	-	-	12,497	1,227	11,270	-	-	-	19,940	1,903	18,037
-	-	-	-	-	-	-	-	-	22,022	20,056	1,966	-	-	-	10,206	9,818	388
-	-	-	-	-	-	-	-	-	7,141	651	6,490	-	-	-	9,971	483	9,488
-	-	-	-	-	-	-	-	-	3,677	-	3,677	-	-	-	6	6	-
-	-	-	-	-	-	-	-	-	27,363	516	26,847	-	-	-	18,532	368	18,164
-	-	-	-	-	-	-	-	-	4,865	429	4,436	-	-	-	1,940	1,553	387
-	-	-	-	-	-	-	-	-	777	-	777	-	-	-	-	-	-
-	-	-	-	-	-	-	-	-	-	-	-	-	-	-	-	-	-
-	-	-	-	-	-	-	-	-	314	-	314	-	-	-	-	-	-
-	-	-	-	-	-	-	-	-	258,470	173,543	84,927	-	-	-	178,877	43,734	135,143
-	-	-	-	-	-	-	-	-	858	28	830	-	-	-	857	-	857
-	-	-	-	-	-	-	-	-	7,770	3,384	4,386	-	-	-	46,996	579	46,417
-	-	-	-	-	-	-	-	-	3,201	404	2,797	-	-	-	16,980	1,115	15,865
-	-	-	-	-	-	-	-	-	22,442	1,882	20,560	-	-	-	54,867	3,189	51,678
-	-	-	-	-	-	-	-	-	4,977	4,123	854	-	-	-	7,659	5,122	2,537
-	-	-	-	-	-	-	-	-	200,076	162,697	37,379	-	-	-	34,970	33,017	1,953
-	-	-	-	-	-	-	-	-	15,783	661	15,122	-	-	-	11,085	79	11,006
-	-	-	-	-	-	-	-	-	3,363	364	2,999	-	-	-	5,463	633	4,830
-	-	-	-	-	-	-	-	-	297,710	111,647	186,063	-	-	-	225,102	154,838	70,264
-	-	-	-	-	-	-	-	-	87,770	65,963	21,807	-	-	-	7,820	6,629	1,191
-	-	-	-	-	-	-	-	-	17,931	17,461	470	-	-	-	136,707	136,648	59
-	-	-	-	-	-	-	-	-	105,502	111	105,391	-	-	-	7,916	-	7,916
-	-	-	-	-	-	-	-	-	-	-	-	-	-	-	-	-	-
-	-	-	-	-	-	-	-	-	43,961	12,475	31,486	-	-	-	46,232	11,020	35,212
-	-	-	-	-	-	-	-	-	42,546	15,637	26,909	-	-	-	26,427	541	25,886
-	-	-	-	-	-	-	-	-	-	-	-	-	-	-	-	-	-
-	-	-	-	-	-	-	-	-	-	-	-	-	-	-	-	-	-

外貿 コンテナ貨物 相手港上位10港

(諸港に分類されたものを除く)

	ブサン(釜山)			シャンハイ(上海)			ホンコン(香港)			カオシュン(高雄)		
	韓国			中国			中国(ホンコン)			台湾		
	コンテナ個数			コンテナ個数			コンテナ個数			コンテナ個数		
	計	輸出	輸入	計	輸出	輸入	計	輸出	輸入	計	輸出	輸入
合計	129,775	69,224	60,551	78,974	37,268	41,706	33,410	19,713	13,697	31,252	14,455	16,797
実入コンテナ計	88,532	44,336	44,196	61,332	20,960	40,372	31,703	18,635	13,068	28,503	12,967	15,536
1 農水産品	2,012	115	1,897	932	33	899	1,665	1,494	171	411	119	292
1 麦	48	-	48	2	-	2	-	-	-	-	-	-
2 米	-	-	-	-	-	-	1	-	1	-	-	-
3 とうもろこし	4	-	4	-	-	-	-	-	-	-	-	-
4 豆類	94	-	94	8	-	8	2	-	2	18	-	18
5 その他雑穀	89	-	89	-	-	-	-	-	-	-	-	-
6 野菜・果物	108	-	108	643	2	641	140	120	20	50	-	50
7 綿花	-	-	-	-	-	-	-	-	-	-	-	-
8 その他農産品	395	88	307	143	2	141	1,098	1,094	4	159	98	61
9 羊毛	-	-	-	-	-	-	-	-	-	-	-	-
10 その他畜産品	163	25	138	67	13	54	279	267	12	19	13	6
11 水産品	1,111	2	1,109	69	16	53	145	13	132	165	8	157
2 林産品	251	6	245	142	4	138	641	4	637	3,904	7	3,897
12 原木	120	2	118	12	4	8	23	4	19	127	7	120
13 製材	1	-	1	1	-	1	-	-	-	-	-	-
14 樹脂類	19	-	19	45	-	45	613	-	613	3,775	-	3,775
15 木材チップ	66	4	62	-	-	-	-	-	-	-	-	-
16 その他林産品	1	-	1	-	-	-	-	-	-	2	-	2
17 薪炭	44	-	44	84	-	84	5	-	5	-	-	-
3 鉱産品	2,810	251	2,559	519	146	373	220	94	126	352	18	334
18 石炭	161	-	161	-	-	-	-	-	-	-	-	-
19 鉄鉱石	17	-	17	4	-	4	-	-	-	-	-	-
20 金属鉱	164	-	164	35	5	30	-	-	-	100	-	100
21 砂利・砂	51	25	26	8	-	8	1	-	1	19	-	19
22 石材	79	9	70	9	-	9	28	10	18	20	-	20
23 原油	-	-	-	-	-	-	-	-	-	-	-	-
24 リン鉱石	-	-	-	-	-	-	-	-	-	-	-	-
25 石灰石	2	1	1	-	-	-	14	14	-	3	2	1
26 原塩	24	-	24	54	-	54	2	-	2	1	-	1
27 非金属鉱物	2,312	216	2,096	409	141	268	175	70	105	209	16	193
4 金属機械工業品	33,572	17,039	16,533	23,372	5,546	17,826	14,184	7,943	6,241	11,439	6,600	4,839
28 鉄鋼	2,079	98	1,981	782	270	512	84	1	83	221	47	174
29 鋼材	2,085	1,206	879	1,330	814	516	685	609	76	744	700	44
30 非鉄金属	2,747	1,580	1,167	1,045	172	873	406	143	263	1,081	830	251
31 金属製品	2,466	670	1,796	1,320	239	1,081	520	88	432	918	328	590
32 鉄道車両	1	-	1	-	-	-	-	-	-	-	-	-
33 完成自動車	306	306	-	43	23	20	190	190	-	399	397	2
34 その他輸送用車両	48	-	48	1	-	1	14	14	-	-	-	-
35 二輪自動車	369	358	11	38	8	30	46	46	-	107	107	-
36 自動車部品	14,771	7,650	7,121	11,569	1,047	10,522	6,939	4,322	2,617	5,537	2,345	3,192
37 その他輸送機械	147	31	116	740	9	731	18	9	9	31	28	3
38 産業機械	6,189	3,753	2,436	2,921	1,623	1,298	1,346	982	364	1,663	1,287	376
39 電気機械	1,959	996	963	2,671	1,064	1,607	1,563	702	861	510	375	135
40 測量・光学・医療用機械	403	389	14	848	266	582	2,359	827	1,532	227	156	71
41 事務用機器	2	2	-	56	11	45	13	10	3	1	-	1
42 その他機械	-	-	-	8	-	8	1	-	1	-	-	-
5 化学工業品	20,906	13,617	7,289	10,563	5,877	4,686	4,820	3,717	1,103	5,007	3,476	1,531
43 陶磁器	73	29	44	71	5	66	324	7	317	45	18	27
44 セメント	70	47	23	21	5	16	17	16	1	11	11	-
45 ガラス類	338	153	185	784	704	80	72	39	33	107	8	99
46 窯業品	1,177	402	775	1,078	185	893	168	148	20	219	194	25
47 重油	-	-	-	-	-	-	-	-	-	-	-	-
48 石油製品	96	3	93	47	32	15	11	1	10	84	3	81
49 LNG(液化天然ガス)	-	-	-	-	-	-	-	-	-	-	-	-
50 LPG(液化石油ガス)	16	2	14	-	-	-	-	-	-	1	1	-
51 その他石油製品	156	108	48	431	205	226	-	-	-	25	-	25
52 コークス	1	-	1	6	1	5	1	1	-	-	-	-
53 石炭製品	144	93	51	240	225	15	28	28	-	73	73	-
54 化学薬品	10,501	7,444	3,057	3,471	1,497	1,974	1,519	1,124	395	2,106	1,674	432
55 化学肥料	1,215	419	796	64	1	63	27	12	15	141	59	82
56 染料・塗料・合成樹脂・その他化学工業品	7,119	4,917	2,202	4,350	3,017	1,333	2,653	2,341	312	2,195	1,435	760
6 軽工業品	3,475	1,019	2,456	2,564	610	1,954	715	270	445	845	283	562
57 紙・パルプ	488	56	432	615	70	545	360	74	286	436	84	352
58 糸及び紡績半製品	946	850	96	439	417	22	86	37	49	113	71	42
59 その他繊維工業品	426	60	366	825	46	779	47	43	4	24	13	11
60 砂糖	127	-	127	1	1	-	42	36	6	2	-	2
61 製造食品	1,208	34	1,174	607	14	593	177	78	99	179	53	126
62 飲料	191	19	172	77	62	15	3	2	1	12	2	10
63 水	78	-	78	-	-	-	-	-	-	19	-	19
64 たばこ	-	-	-	-	-	-	-	-	-	60	60	-
65 その他食料工業品	11	-	11	-	-	-	-	-	-	-	-	-
7 雑工業品	14,732	9,408	5,324	13,344	2,421	10,923	4,337	1,397	2,940	3,649	1,563	2,086
66 がん具	106	3	103	91	-	91	38	-	38	3	-	3
67 衣服・身廻り・はきもの	472	134	338	4,280	51	4,229	608	102	506	103	65	38
68 文房具・運動娯楽用品・楽器	186	27	159	771	91	680	178	20	158	361	16	345
69 家具・装飾品	1,408	146	1,262	5,045	302	4,743	1,753	107	1,646	1,352	315	1,037
70 その他日用品	67	-	67	174	-	174	244	6	238	211	2	209
71 ゴム製品	11,561	9,050	2,511	2,050	1,939	111	1,090	1,025	65	1,262	1,155	107
72 木製品	744	27	717	640	7	633	124	10	114	297	-	297
73 その他製造工業品	188	21	167	293	31	262	302	127	175	60	10	50
8 特殊品	10,774	2,881	7,893	9,896	6,323	3,573	5,121	3,716	1,405	2,896	901	1,995
74 金属くず	1,145	462	683	90	57	33	179	59	120	360	77	283
75 再利用資源	753	733	20	5,466	5,462	4	1,889	1,874	15	130	127	3
76 動植物性製造飼料	3,239	7	3,232	222	-	222	49	3	46	256	11	245
77 廃棄物	-	-	-	-	-	-	-	-	-	-	-	-
78 廃土砂	-	-	-	-	-	-	-	-	-	-	-	-
79 輸送用容器	3,460	1,039	2,421	2,707	772	1,935	2,721	1,628	1,093	2,017	651	1,366
80 取合せ品	2,177	640	1,537	1,411	32	1,379	283	152	131	133	35	98
9 分類不能のもの	-	-	-	-	-	-	-	-	-	-	-	-
81 分類不能のもの	-	-	-	-	-	-	-	-	-	-	-	-
空コンテナ計	41,243	24,888	16,355	17,642	16,308	1,334	1,707	1,078	629	2,749	1,488	1,261

タイペイ(台北)			チンタオ(青島)			ダイレン(大連)			レムチャパン			シンカン(新港、天津)			タイチュン(台中)		
台湾			中国			中国			タイ			中国			台湾		
コンテナ個数			コンテナ個数			コンテナ個数			コンテナ個数			コンテナ個数			コンテナ個数		
計	輸出	輸入	計	輸出	輸入	計	輸出	輸入	計	輸出	輸入	計	輸出	輸入	計	輸出	輸入
20,618	14,049	6,569	18,480	10,153	8,327	17,056	7,789	9,267	15,313	8,289	7,024	12,221	5,883	6,338	11,744	8,251	3,493
19,919	13,704	6,215	11,092	2,857	8,235	11,602	2,454	9,148	15,074	8,067	7,007	10,125	3,956	6,169	10,432	7,183	3,249
31	1	30	1,202	44	1,158	1,350	25	1,325	134	2	132	250	-	250	40	11	29
-	-	-	2	-	2	-	-	-	-	-	-	-	-	-	-	-	-
2	-	2	-	-	-	-	-	-	-	-	-	-	-	-	1	-	1
-	-	-	-	-	-	-	-	-	-	-	-	-	-	-	-	-	-
-	-	-	33	1	32	304	4	300	-	-	-	104	-	104	-	-	-
-	-	-	-	-	-	15	-	15	-	-	-	-	-	-	-	-	-
3	-	3	792	23	769	29	2	27	2	-	2	75	-	75	4	-	4
-	-	-	-	-	-	-	-	-	-	-	-	-	-	-	-	-	-
4	1	3	153	4	149	475	11	464	28	-	28	41	-	41	14	2	12
-	-	-	-	-	-	-	-	-	-	-	-	-	-	-	-	-	-
1	-	1	3	-	3	24	-	24	31	-	31	12	-	12	3	3	-
21	-	21	219	16	203	503	8	495	73	2	71	18	-	18	18	6	12
1,590	-	1,590	83	-	83	130	-	130	81	-	81	-	-	-	530	8	522
79	-	79	39	-	39	129	-	129	-	-	-	-	-	-	22	8	14
-	-	-	23	-	23	-	-	-	-	-	-	-	-	-	-	-	-
1,509	-	1,509	-	-	-	-	-	-	71	-	71	-	-	-	507	-	507
-	-	-	-	-	-	-	-	-	-	-	-	-	-	-	-	-	-
2	-	2	4	-	4	1	-	1	-	-	-	-	-	-	1	-	1
-	-	-	17	-	17	-	-	-	10	-	10	-	-	-	-	-	-
51	7	44	224	33	191	613	2	611	14	4	10	1,735	42	1,693	8	5	3
2	-	2	-	-	-	-	-	-	-	-	-	-	-	-	-	-	-
-	-	-	-	-	-	-	-	-	-	-	-	-	-	-	-	-	-
-	-	-	-	-	-	-	-	-	-	-	-	12	-	12	-	-	-
-	-	-	1	-	1	10	-	10	1	-	1	26	-	26	-	-	-
2	-	2	115	-	115	53	2	51	1	1	-	41	-	41	-	-	-
-	-	-	-	-	-	-	-	-	-	-	-	-	-	-	-	-	-
-	-	-	-	-	-	-	-	-	-	-	-	-	-	-	-	-	-
-	-	-	-	-	-	-	-	-	-	-	-	-	-	-	-	-	-
-	-	-	58	-	58	-	-	-	-	-	-	1	-	1	-	-	-
47	7	40	50	33	17	550	-	550	12	3	9	1,655	42	1,613	8	5	3
12,278	11,589	689	2,474	1,168	1,306	4,287	1,312	2,975	6,614	3,490	3,124	2,980	1,490	1,490	3,393	2,325	1,068
5	-	5	14	-	14	19	-	19	-	-	-	296	1	295	17	1	16
70	61	9	98	97	1	307	241	66	330	326	4	116	43	73	316	311	5
150	100	50	17	5	12	129	26	103	729	724	5	208	60	148	247	137	110
245	127	118	502	36	466	518	72	446	464	179	285	353	95	258	360	114	246
-	-	-	-	-	-	-	-	-	-	-	-	-	-	-	-	-	-
83	83	-	22	22	-	-	-	-	94	94	-	270	268	2	146	146	-
-	-	-	10	-	10	-	-	-	2	2	-	-	-	-	2	2	-
34	33	1	-	-	-	-	-	-	2	-	2	4	-	4	7	3	4
10,662	10,545	117	855	807	48	222	13	209	4,185	1,586	2,599	340	29	311	1,004	966	38
13	8	5	151	-	151	32	4	28	2	2	-	180	2	178	4	-	4
514	361	153	645	171	474	2,082	558	1,524	484	449	35	959	891	68	662	432	230
380	190	190	160	30	130	740	249	491	214	22	192	235	93	142	86	70	16
113	81	32	-	-	-	238	149	89	108	106	2	19	8	11	541	143	398
2	-	2	-	-	-	-	-	-	-	-	-	-	-	-	1	-	1
7	-	7	-	-	-	-	-	-	-	-	-	-	-	-	-	-	-
2,421	1,471	950	1,447	251	1,196	2,003	350	1,653	6,603	3,737	2,866	2,958	1,564	1,394	2,007	1,652	355
86	77	9	50	-	50	235	9	226	8	-	8	31	2	29	21	1	20
-	-	-	63	-	63	56	-	56	-	-	-	41	-	41	16	16	-
136	128	8	25	-	25	2	-	2	43	-	43	103	5	98	746	728	18
212	176	36	342	5	337	759	1	758	62	25	37	451	64	387	172	172	-
-	-	-	-	-	-	-	-	-	-	-	-	-	-	-	-	-	-
1	1	-	2	-	2	3	3	-	-	-	-	8	8	-	19	19	-
-	-	-	-	-	-	-	-	-	-	-	-	-	-	-	-	-	-
2	2	-	-	-	-	-	-	-	-	-	-	-	-	-	-	-	-
1	-	1	-	-	-	64	64	-	-	-	-	12	11	1	-	-	-
-	-	-	-	-	-	-	-	-	-	-	-	1	-	1	-	-	-
-	-	-	32	30	2	61	61	-	-	-	-	129	129	-	5	5	-
618	490	128	595	173	422	423	77	346	3,361	2,197	1,164	1,072	525	547	584	370	214
46	6	40	99	-	99	18	-	18	7	7	-	23	2	21	17	17	-
1,319	591	728	239	43	196	382	135	247	3,122	1,508	1,614	1,087	818	269	427	324	103
569	89	480	1,007	444	563	428	114	314	443	186	257	335	34	301	1,455	1,427	28
420	58	362	27	-	27	64	63	1	3	3	-	8	8	-	1,397	1,397	-
99	9	90	392	376	16	30	30	-	128	126	2	2	2	-	35	24	11
14	-	14	150	66	84	34	5	29	-	-	-	7	-	7	5	-	5
-	-	-	2	-	2	19	-	19	38	-	38	4	4	-	1	1	-
34	21	13	379	2	377	280	15	265	271	54	217	295	1	294	14	4	10
1	1	-	28	-	28	1	1	-	3	3	-	19	19	-	1	1	-
-	-	-	1	-	1	-	-	-	-	-	-	-	-	-	-	-	-
1	-	1	28	-	28	-	-	-	-	-	-	-	-	-	2	-	2
1,504	469	1,035	2,572	78	2,494	1,139	199	940	442	56	386	1,235	402	833	989	132	857
5	-	5	15	-	15	7	3	4	-	-	-	1	-	1	8	-	8
94	47	47	1,284	20	1,264	175	11	164	4	1	3	182	2	180	30	13	17
93	5	88	53	-	53	44	24	20	1	1	-	185	71	114	36	-	36
754	243	511	445	-	445	531	12	519	311	5	306	426	59	367	445	11	434
-	-	-	66	3	63	4	1	3	-	-	-	-	-	-	9	-	9
242	139	103	97	51	46	149	144	5	115	47	68	322	267	55	376	92	284
166	32	134	549	-	549	174	1	173	3	-	3	80	-	80	59	2	57
150	3	147	63	4	59	55	3	52	8	2	6	39	3	36	26	14	12
1,475	78	1,397	2,083	839	1,244	1,652	452	1,200	743	592	151	632	424	208	2,010	1,623	387
104	6	98	1	-	1	86	86	-	33	-	33	71	71	-	73	-	73
36	14	22	653	646	7	238	238	-	178	176	2	308	308	-	1,554	1,546	8
15	8	7	298	140	158	42	-	42	9	6	3	4	1	3	3	2	1
-	-	-	-	-	-	-	-	-	-	-	-	-	-	-	-	-	-
-	-	-	-	-	-	-	-	-	-	-	-	-	-	-	-	-	-
1,272	45	1,227	1,001	53	948	833	96	737	409	386	23	140	42	98	367	73	294
48	5	43	130	-	130	453	32	421	114	24	90	109	2	107	13	2	11
-	-	-	-	-	-	-	-	-	-	-	-	-	-	-	-	-	-
699	345	354	7,388	7,296	92	5,454	5,335	119	239	222	17	2,096	1,927	169	1,312	1,068	244

内貿 海上出入貨物 移出相手港上位10港

(諸港に分類されたものを除く)

	大阪			堺泉北			神戸			名古屋		
	海上出入貨物			海上出入貨物			海上出入貨物			海上出入貨物		
	計	移出	移入	計	移出	移入	計	移出	移入	計	移出	移入
合 計	13,783,886	7,121,618	6,662,268	9,738,557	4,918,115	4,820,442	7,964,254	3,920,326	4,043,928	7,210,246	3,467,122	3,743,124
実入コンテナ計												
1 農水産品	1,140	60	1,080	0	0	0	9,975	20	9,955	-	-	-
1 麦	-	-	-	0	0	0	185	-	185	-	-	-
2 米	-	-	-	0	0	0	-	-	-	-	-	-
3 とうもろこし	-	-	-	0	0	0	-	-	-	-	-	-
4 豆類	101	-	101	0	0	0	2,967	-	2,967	-	-	-
5 その他雑穀	-	-	-	0	0	0	2,205	-	2,205	-	-	-
6 野菜・果物	55	55	-	0	0	0	960	20	940	-	-	-
7 綿花	-	-	-	0	0	0	-	-	-	-	-	-
8 その他農産品	5	5	-	0	0	0	155	-	155	-	-	-
9 羊毛	-	-	-	0	0	0	-	-	-	-	-	-
10 その他畜産品	-	-	-	0	0	0	2,872	-	2,872	-	-	-
11 水産品	979	-	979	0	0	0	631	-	631	-	-	-
2 林産品	1,131	-	1,131	0	0	0	20,820	-	20,820	-	-	-
12 原木	-	-	-	0	0	0	92	-	92	-	-	-
13 製材	-	-	-	0	0	0	-	-	-	-	-	-
14 樹脂類	804	-	804	0	0	0	20,457	-	20,457	-	-	-
15 木材チップ	-	-	-	0	0	0	-	-	-	-	-	-
16 その他林産品	-	-	-	0	0	0	-	-	-	-	-	-
17 薪炭	327	-	327	0	0	0	271	-	271	-	-	-
3 鉱産品	100,190	93,150	7,040	50,120	47,131	2,989	15,156	14	15,142	145,177	8,363	136,814
18 石炭	7,158	7,050	108	600	0	600	52	-	52	3,463	1,913	1,550
19 鉄鉱石	-	-	-	0	0	0	-	-	-	-	-	-
20 金属鉱	-	-	-	0	0	0	622	-	622	-	-	-
21 砂利・砂	90,350	86,100	4,250	9,211	9,211	0	14	14	-	16,100	4,900	11,200
22 石材	-	-	-	0	0	0	3,924	-	3,924	-	-	-
23 原油	-	-	-	0	0	0	-	-	-	-	-	-
24 りん鉱石	-	-	-	0	0	0	-	-	-	-	-	-
25 石灰石	-	-	-	37,920	37,920	0	-	-	-	1,550	-	1,550
26 原塩	-	-	-	0	0	0	-	-	-	-	-	-
27 非金属鉱物	2,682	-	2,682	2,389	0	2,389	10,544	-	10,544	124,064	1,550	122,514
4 金属機械工業品	13,478,158	6,875,719	6,602,439	9,358,700	4,738,312	4,620,388	7,521,233	3,729,412	3,791,821	6,671,299	3,319,080	3,352,219
28 鉄鋼	4,681	333	4,348	830	0	830	2,184	-	2,184	-	-	-
29 鋼材	331,129	159,337	171,792	302,939	186,321	116,618	106,481	20,899	85,582	536,018	258,184	277,834
30 非鉄金属	889	-	889	0	0	0	1,855	-	1,855	-	-	-
31 金属製品	4,936	2,938	1,998	1,550	0	1,550	6,055	5,139	916	464	414	50
32 鉄道車両	-	-	-	0	0	0	-	-	-	-	-	-
33 完成自動車	13,129,725	6,712,765	6,416,960	9,053,255	4,551,865	4,501,390	7,253,895	3,615,325	3,638,570	2,093,625	429,800	1,663,825
34 その他輸送用車両	-	-	-	0	0	0	-	-	-	-	-	-
35 二輪自動車	-	-	-	0	0	0	138	-	138	-	-	-
36 自動車部品	6,171	9	6,162	0	0	0	140,534	84,160	56,374	1,375,180	18,460	1,356,720
37 その他輸送機械	70	36	34	0	0	0	224	110	114	2,665,850	2,612,060	53,790
38 産業機械	199	85	114	126	126	0	4,425	3,117	1,308	162	162	-
39 電気機械	329	187	142	0	0	0	4,354	657	3,697	-	-	-
40 測量・光学・医療用機械	29	29	-	0	0	0	1,088	5	1,083	-	-	-
41 事務用機器	-	-	-	0	0	0	-	-	-	-	-	-
42 その他機械	-	-	-	0	0	0	-	-	-	-	-	-
5 化学工業品	166,700	147,621	19,079	324,866	129,919	194,947	166,164	83,088	83,076	209,630	138,429	71,201
43 陶磁器	14	-	14	0	0	0	1,194	-	1,194	-	-	-
44 セメント	117,898	117,898	-	119,642	119,642	0	6,387	6,091	296	700	700	-
45 ガラス類	48	12	36	0	0	0	-	-	-	6,850	6,850	-
46 窯業品	130	-	130	0	0	0	2,731	87	2,644	-	-	-
47 重油	-	-	-	66,290	0	66,290	-	-	-	2,000	1,000	1,000
48 石油製品	16,054	-	16,054	62,405	0	62,405	-	-	-	3,131	3,131	-
49 LNG(液化天然ガス)	-	-	-	0	0	0	-	-	-	-	-	-
50 LPG(液化石油ガス)	-	-	-	0	0	0	-	-	-	-	-	-
51 その他石油製品	-	-	-	13,200	0	13,200	-	-	-	-	-	-
52 コークス	26,913	25,370	1,543	34,990	2,730	32,260	10,366	10,350	16	119,469	112,674	6,795
53 石炭製品	-	-	-	0	0	0	2,465	2,465	-	64,224	886	63,338
54 化学薬品	3,712	2,789	923	27,989	7,547	20,442	75,138	60,275	14,863	13,188	13,188	-
55 化学肥料	1,853	1,519	334	0	0	0	234	89	145	-	-	-
56 染料・塗料・合成樹脂・その他化学工業品	78	33	45	350	0	350	67,649	3,731	63,918	68	-	68
6 軽工業品	2,016	1,419	597	0	0	0	20,665	1,447	19,218	890	890	-
57 紙・パルプ	1,381	1,381	-	0	0	0	15,062	452	14,610	-	-	-
58 糸及び紡績半製品	38	15	23	0	0	0	385	273	112	-	-	-
59 その他繊維工業品	2	2	-	0	0	0	94	-	94	-	-	-
60 砂糖	436	-	436	0	0	0	886	700	186	890	890	-
61 製造食品	159	21	138	0	0	0	4,116	22	4,094	-	-	-
62 飲料	-	-	-	0	0	0	122	-	122	-	-	-
63 水	-	-	-	0	0	0	-	-	-	-	-	-
64 たばこ	-	-	-	0	0	0	-	-	-	-	-	-
65 その他食料工業品	-	-	-	0	0	0	-	-	-	-	-	-
7 雑工業品	325	151	174	0	0	0	109,922	89,294	20,628	-	-	-
66 がん具	-	-	-	0	0	0	402	65	337	-	-	-
67 衣服・身用品・はきもの	73	51	22	0	0	0	868	106	762	-	-	-
68 文房具・運動娯楽用品・楽器	11	3	8	0	0	0	3,513	-	3,513	-	-	-
69 家具装備品	125	81	44	0	0	0	13,342	216	13,126	-	-	-
70 その他日用品	-	-	-	0	0	0	63	-	63	-	-	-
71 ゴム製品	88	-	88	0	0	0	91,016	88,907	2,109	-	-	-
72 木製品	12	-	12	0	0	0	629	-	629	-	-	-
73 その他製造工業品	16	16	-	0	0	0	89	-	89	-	-	-
8 特殊品	34,226	3,498	30,728	4,871	2,753	2,118	100,319	17,051	83,268	183,250	360	182,890
74 金属くず	600	600	-	697	697	0	7,218	248	6,970	5,420	-	5,420
75 再利用資材	-	-	-	0	0	0	14,442	14,442	-	-	-	-
76 動植物性製造飼料	761	-	761	0	0	0	66,857	-	66,857	1,550	-	1,550
77 廃棄物	13,131	-	13,131	0	0	0	-	-	-	-	-	-
78 廃土砂	-	-	-	1,366	0	1,366	-	-	-	-	-	-
79 輸送用容器	27	11	16	0	0	0	1,496	92	1,404	-	-	-
80 取合せ品	19,707	2,887	16,820	2,808	2,056	752	10,306	2,269	8,037	176,280	360	175,920
9 分類不能のもの	-	-	-	-	-	-	-	-	-	-	-	-
81 分類不能のもの	-	-	-	-	-	-	-	-	-	-	-	-
空入コンテナ計	-	-	-	-	-	-	-	-	-	-	-	-

東京			三河			松山			木更津			竹原			茨城		
東京			愛知			愛媛			千葉			広島			茨城		
海上出入貨物			海上出入貨物			海上出入貨物			海上出入貨物			海上出入貨物			海上出入貨物		
計	移出	移入	計	移出	移入	計	移出	移入	計	移出	移入	計	移出	移入	計	移出	移入
5,598,764	2,614,945	2,983,819	2,591,486	2,111,607	479,879	1,931,808	890,686	1,041,122	912,672	691,099	221,573	663,273	603,260	60,013	876,410	478,041	398,369
-	-	-	-	-	-	-	-	-	-	-	-	-	-	-	52,142	8,694	43,448
-	-	-	-	-	-	-	-	-	-	-	-	-	-	-	4,355	2,275	2,080
-	-	-	-	-	-	-	-	-	-	-	-	-	-	-	23,008	4,683	18,325
-	-	-	-	-	-	-	-	-	-	-	-	-	-	-	55	-	55
-	-	-	-	-	-	-	-	-	-	-	-	-	-	-	315	195	120
-	-	-	-	-	-	-	-	-	-	-	-	-	-	-	-	-	-
-	-	-	-	-	-	-	-	-	-	-	-	-	-	-	14,665	275	14,390
-	-	-	-	-	-	-	-	-	-	-	-	-	-	-	-	-	-
-	-	-	-	-	-	-	-	-	-	-	-	-	-	-	2,080	455	1,625
-	-	-	-	-	-	-	-	-	-	-	-	-	-	-	-	-	-
-	-	-	-	-	-	-	-	-	-	-	-	-	-	-	1,638	88	1,550
-	-	-	-	-	-	-	-	-	-	-	-	-	-	-	6,026	723	5,303
-	-	-	-	-	-	-	-	-	-	-	-	-	-	-	19,460	8,115	11,345
-	-	-	-	-	-	-	-	-	-	-	-	-	-	-	870	-	870
-	-	-	-	-	-	-	-	-	-	-	-	-	-	-	7,095	585	6,510
-	-	-	-	-	-	-	-	-	-	-	-	-	-	-	11,430	7,530	3,900
-	-	-	-	-	-	-	-	-	-	-	-	-	-	-	-	-	-
-	-	-	-	-	-	-	-	-	-	-	-	-	-	-	65	-	65
31,540	31,540	-	12,130	10,630	1,500	1,500	1,500	-	22,329	15,989	6,340	659,803	600,090	59,713	21,480	13,080	8,400
-	-	-	5,800	5,800	-	-	-	-	-	-	-	600,090	600,090	-	12,000	12,000	-
-	-	-	-	-	-	-	-	-	-	-	-	-	-	-	325	325	-
31,540	31,540	-	4,830	4,830	-	1,500	1,500	-	1,940	-	1,940	-	-	-	1,440	260	1,180
-	-	-	-	-	-	-	-	-	-	-	-	-	-	-	-	-	-
-	-	-	-	-	-	-	-	-	-	-	-	-	-	-	-	-	-
-	-	-	-	-	-	-	-	-	-	-	-	-	-	-	260	-	260
-	-	-	-	-	-	-	-	-	-	-	-	-	-	-	-	-	-
-	-	-	1,500	-	1,500	-	-	-	20,389	15,989	4,400	59,713	-	59,713	7,455	495	6,960
5,523,583	2,539,764	2,983,819	2,513,010	2,035,382	477,628	1,875,070	860,890	1,014,180	126,478	426	126,052	300	-	300	326,485	197,136	129,349
-	-	-	21,483	21,483	-	-	-	-	170	-	170	-	-	-	2,970	2,790	180
176,708	109,664	67,044	94,192	33,479	60,713	8,978	8,978	-	125,019	-	125,019	-	-	-	26,742	9,293	17,449
160	-	160	-	-	-	35	35	-	310	182	128	300	-	300	12,208	2,188	10,020
-	-	-	-	-	-	-	-	-	-	-	-	-	-	-	62,499	25,384	37,115
5,346,715	2,430,100	2,916,615	2,397,335	1,980,420	416,915	1,866,005	851,825	1,014,180	-	-	-	-	-	-	15,551	13,264	2,287
-	-	-	-	-	-	-	-	-	-	-	-	-	-	-	8,200	8,090	110
-	-	-	-	-	-	-	-	-	-	-	-	-	-	-	-	-	-
-	-	-	-	-	-	3	3	-	-	-	-	-	-	-	7,165	580	6,585
-	-	-	-	-	-	41	41	-	-	-	-	-	-	-	121,927	109,310	12,617
-	-	-	-	-	-	8	8	-	979	244	735	-	-	-	50,063	15,827	34,236
-	-	-	-	-	-	-	-	-	-	-	-	-	-	-	18,190	9,625	8,565
-	-	-	-	-	-	-	-	-	-	-	-	-	-	-	970	785	185
-	-	-	-	-	-	-	-	-	-	-	-	-	-	-	-	-	-
43,641	43,641	-	65,895	65,595	300	49,486	28,194	21,292	745,785	674,604	71,181	3,170	3,170	-	190,518	106,125	84,393
-	-	-	-	-	-	-	-	-	-	-	-	-	-	-	585	585	-
43,641	43,641	-	-	-	-	-	-	-	1,805	1,805	-	-	-	-	2,735	1,820	915
-	-	-	-	-	-	-	-	-	-	-	-	-	-	-	9,682	195	9,487
-	-	-	-	-	-	22	22	-	-	-	-	-	-	-	30,017	25,725	4,292
-	-	-	-	-	-	5,540	5,000	540	-	-	-	-	-	-	-	-	-
-	-	-	48,115	48,115	-	11,670	-	11,670	6,600	6,197	403	-	-	-	-	-	-
-	-	-	-	-	-	23,172	23,172	-	-	-	-	-	-	-	-	-	-
-	-	-	-	-	-	-	-	-	-	-	-	-	-	-	-	-	-
-	-	-	-	-	-	-	-	-	-	-	-	-	-	-	-	-	-
-	-	-	16,770	16,770	-	-	-	-	666,602	666,602	-	3,170	3,170	-	3,820	3,820	-
-	-	-	710	710	-	-	-	-	67,628	-	67,628	-	-	-	-	-	-
-	-	-	-	-	-	9,082	-	9,082	3,150	-	3,150	-	-	-	11,779	10,430	1,349
-	-	-	300	-	300	-	-	-	-	-	-	-	-	-	76,310	39,160	37,150
-	-	-	-	-	-	-	-	-	-	-	-	-	-	-	55,590	24,390	31,200
-	-	-	451	-	451	-	-	-	-	-	-	-	-	-	106,579	54,549	52,030
-	-	-	451	-	451	-	-	-	-	-	-	-	-	-	65,965	38,873	27,092
-	-	-	-	-	-	-	-	-	-	-	-	-	-	-	-	-	-
-	-	-	-	-	-	-	-	-	-	-	-	-	-	-	-	-	-
-	-	-	-	-	-	-	-	-	-	-	-	-	-	-	10,580	1,010	9,570
-	-	-	-	-	-	-	-	-	-	-	-	-	-	-	15,137	5,099	10,038
-	-	-	-	-	-	-	-	-	-	-	-	-	-	-	14,832	9,567	5,265
-	-	-	-	-	-	-	-	-	-	-	-	-	-	-	65	-	65
-	-	-	-	-	-	79	79	-	80	80	-	-	-	-	46,721	35,191	11,530
-	-	-	-	-	-	-	-	-	-	-	-	-	-	-	-	-	-
-	-	-	-	-	-	43	43	-	-	-	-	-	-	-	-	-	-
-	-	-	-	-	-	2	2	-	-	-	-	-	-	-	1,380	130	1,250
-	-	-	-	-	-	15	15	-	80	80	-	-	-	-	10,390	9,610	780
-	-	-	-	-	-	-	-	-	-	-	-	-	-	-	-	-	-
-	-	-	-	-	-	15	15	-	-	-	-	-	-	-	17,736	16,566	1,170
-	-	-	-	-	-	4	4	-	-	-	-	-	-	-	8,115	7,885	230
-	-	-	-	-	-	-	-	-	-	-	-	-	-	-	9,100	1,000	8,100
-	-	-	-	-	-	5,673	23	5,650	18,000	-	18,000	-	-	-	113,025	55,151	57,874
-	-	-	-	-	-	5,650	-	5,650	-	-	-	-	-	-	11,886	240	11,646
-	-	-	-	-	-	-	-	-	18,000	-	18,000	-	-	-	12,335	5,070	7,265
-	-	-	-	-	-	-	-	-	-	-	-	-	-	-	22,460	9,925	12,535
-	-	-	-	-	-	-	-	-	-	-	-	-	-	-	-	-	-
-	-	-	-	-	-	5	5	-	-	-	-	-	-	-	58,306	39,661	18,645
-	-	-	-	-	-	18	18	-	-	-	-	-	-	-	8,038	255	7,783
-	-	-	-	-	-	-	-	-	-	-	-	-	-	-	-	-	-
-	-	-	-	-	-	-	-	-	-	-	-	-	-	-	-	-	-

内貿 海上出入貨物 移入相手港上位10港

(諸港に分類されたものを除く)

	大阪			境泉北			神戸			名古屋		
	海上出入貨物			海上出入貨物			海上出入貨物			海上出入貨物		
	計	移出	移入	計	移出	移入	計	移出	移入	計	移出	移入
合計	13,783,886	7,121,618	6,662,268	9,738,557	4,918,115	4,820,442	7,964,254	3,920,326	4,043,928	7,210,246	3,467,122	3,743,124
実入コンテナ計												
1 農水産品	1,140	60	1,080	-	-	-	9,975	20	9,955	-	-	-
1 麦	-	-	-	-	-	-	185	-	185	-	-	-
2 米	-	-	-	-	-	-	-	-	-	-	-	-
3 とうもろこし	-	-	-	-	-	-	-	-	-	-	-	-
4 豆類	101	-	101	-	-	-	2,967	-	2,967	-	-	-
5 その他雑穀	-	-	-	-	-	-	2,205	-	2,205	-	-	-
6 野菜・果物	55	55	-	-	-	-	960	20	940	-	-	-
7 綿花	-	-	-	-	-	-	-	-	-	-	-	-
8 その他農産品	5	5	-	-	-	-	155	-	155	-	-	-
9 羊毛	-	-	-	-	-	-	-	-	-	-	-	-
10 その他畜産品	-	-	-	-	-	-	2,872	-	2,872	-	-	-
11 水産品	979	-	979	-	-	-	631	-	631	-	-	-
2 林産品	1,131	-	1,131	-	-	-	20,820	-	20,820	-	-	-
12 原木	-	-	-	-	-	-	92	-	92	-	-	-
13 製材	-	-	-	-	-	-	-	-	-	-	-	-
14 樹脂類	804	-	804	-	-	-	20,457	-	20,457	-	-	-
15 木材チップ	-	-	-	-	-	-	-	-	-	-	-	-
16 その他林産品	-	-	-	-	-	-	-	-	-	-	-	-
17 薪炭	327	-	327	-	-	-	271	-	271	-	-	-
3 鉱産品	100,190	93,150	7,040	50,120	47,131	2,989	15,156	14	15,142	145,177	8,363	136,814
18 石炭	7,158	7,050	108	600	-	600	52	-	52	3,463	1,913	1,550
19 鉄鉱石	-	-	-	-	-	-	-	-	-	-	-	-
20 金属鉱	-	-	-	-	-	-	622	-	622	-	-	-
21 砂利・砂	90,350	86,100	4,250	9,211	9,211	-	14	14	-	16,100	4,900	11,200
22 石材	-	-	-	-	-	-	3,924	-	3,924	-	-	-
23 原油	-	-	-	-	-	-	-	-	-	-	-	-
24 りん鉱石	-	-	-	-	-	-	-	-	-	-	-	-
25 石灰石	-	-	-	37,920	37,920	-	-	-	-	1,550	-	1,550
26 原塩	-	-	-	-	-	-	-	-	-	-	-	-
27 非金属鉱物	2,682	-	2,682	2,389	-	2,389	10,544	-	10,544	124,064	1,550	122,514
4 金属機械工業品	13,478,158	6,875,719	6,602,439	9,358,700	4,738,312	4,620,388	7,521,233	3,729,412	3,791,821	6,671,299	3,319,080	3,352,219
28 鉄鋼	4,681	333	4,348	830	-	830	2,184	-	2,184	-	-	-
29 鋼材	331,129	159,337	171,792	302,939	186,321	116,618	106,481	20,899	85,582	536,018	258,184	277,834
30 非鉄金属	889	-	889	-	-	-	1,855	-	1,855	-	-	-
31 金属製品	4,936	2,938	1,998	1,550	-	1,550	6,055	5,139	916	464	414	50
32 鉄道車両	-	-	-	-	-	-	-	-	-	-	-	-
33 完成自動車	13,129,725	6,712,765	6,416,960	9,053,255	4,551,865	4,501,390	7,253,895	3,615,325	3,638,570	2,093,625	429,800	1,663,825
34 その他輸送用車両	-	-	-	-	-	-	-	-	-	-	-	-
35 二輪自動車	-	-	-	-	-	-	138	-	138	-	-	-
36 自動車部品	6,171	9	6,162	-	-	-	140,534	84,160	56,374	1,375,180	18,460	1,356,720
37 その他輸送機械	70	36	34	-	-	-	224	110	114	2,665,850	2,612,060	53,790
38 産業機械	199	85	114	126	126	-	4,425	3,117	1,308	162	162	-
39 電気機械	329	187	142	-	-	-	4,354	657	3,697	-	-	-
40 測量・光学・医療用機械	29	29	-	-	-	-	1,088	5	1,083	-	-	-
41 事務用機器	-	-	-	-	-	-	-	-	-	-	-	-
42 その他機械	-	-	-	-	-	-	-	-	-	-	-	-
5 化学工業品	166,700	147,621	19,079	324,866	129,919	194,947	166,164	83,088	83,076	209,630	138,429	71,201
43 陶磁器	14	-	14	-	-	-	1,194	-	1,194	-	-	-
44 セメント	117,898	117,898	-	119,642	119,642	-	6,387	6,091	296	700	700	-
45 ガラス類	48	12	36	-	-	-	-	-	-	6,850	6,850	-
46 窯業品	130	-	130	-	-	-	2,731	87	2,644	-	-	-
47 重油	-	-	-	66,290	-	66,290	-	-	-	2,000	1,000	1,000
48 石油製品	16,054	-	16,054	62,405	-	62,405	-	-	-	3,131	3,131	-
49 LNG(液化天然ガス)	-	-	-	-	-	-	-	-	-	-	-	-
50 LPG(液化石油ガス)	-	-	-	-	-	-	-	-	-	-	-	-
51 その他石油製品	-	-	-	13,200	-	13,200	-	-	-	-	-	-
52 コークス	26,913	25,370	1,543	34,990	2,730	32,260	10,366	10,350	16	119,469	112,674	6,795
53 石炭製品	-	-	-	-	-	-	2,465	2,465	-	64,224	886	63,338
54 化学薬品	3,712	2,789	923	27,989	7,547	20,442	75,138	60,275	14,863	13,188	13,188	-
55 化学肥料	1,853	1,519	334	-	-	-	234	89	145	-	-	-
56 染料・塗料・合成樹脂・その他化学工業品	78	33	45	350	-	350	67,649	3,731	63,918	68	-	68
6 軽工業品	2,016	1,419	597	-	-	-	20,665	1,447	19,218	890	890	-
57 紙・パルプ	1,381	1,381	-	-	-	-	15,062	452	14,610	-	-	-
58 糸及び紡績半製品	38	15	23	-	-	-	385	273	112	-	-	-
59 その他繊維工業品	2	2	-	-	-	-	94	-	94	-	-	-
60 砂糖	436	-	436	-	-	-	886	700	186	890	890	-
61 製造食品	159	21	138	-	-	-	4,116	22	4,094	-	-	-
62 飲料	-	-	-	-	-	-	122	-	122	-	-	-
63 水	-	-	-	-	-	-	-	-	-	-	-	-
64 たばこ	-	-	-	-	-	-	-	-	-	-	-	-
65 その他食料工業品	-	-	-	-	-	-	-	-	-	-	-	-
7 雑工業品	325	151	174	-	-	-	109,922	89,294	20,628	-	-	-
66 がん具	-	-	-	-	-	-	402	65	337	-	-	-
67 衣服・身廻品・はきもの	73	51	22	-	-	-	868	106	762	-	-	-
68 文房具・運動娯楽用品・楽器	11	3	8	-	-	-	3,513	-	3,513	-	-	-
69 家具・装飾品	125	81	44	-	-	-	13,342	216	13,126	-	-	-
70 その他日用品	-	-	-	-	-	-	63	-	63	-	-	-
71 ゴム製品	88	-	88	-	-	-	91,016	88,907	2,109	-	-	-
72 木製品	12	-	12	-	-	-	629	-	629	-	-	-
73 その他製造工業品	16	16	-	-	-	-	89	-	89	-	-	-
8 特殊品	34,226	3,498	30,728	4,871	2,753	2,118	100,319	17,051	83,268	183,250	360	182,890
74 金属くず	600	600	-	697	697	-	7,218	248	6,970	5,420	-	5,420
75 再利用資源	-	-	-	-	-	-	14,442	14,442	-	-	-	-
76 動植物性製造飼料	761	-	761	-	-	-	66,857	-	66,857	1,550	-	1,550
77 廃棄物	13,131	-	13,131	-	-	-	-	-	-	-	-	-
78 塵土砂	-	-	-	1,366	-	1,366	-	-	-	-	-	-
79 輸送用容器	27	11	16	-	-	-	1,496	92	1,404	-	-	-
80 取合せ品	19,707	2,887	16,820	2,808	2,056	752	10,306	2,269	8,037	176,280	360	175,920
9 分類不能のもの	-	-	-	-	-	-	-	-	-	-	-	-
81 分類不能のもの	-	-	-	-	-	-	-	-	-	-	-	-
空コンテナ計	-	-	-	-	-	-	-	-	-	-	-	-

内貿 コンテナ貨物 相手港上位10港

(諸港に分類されたものを除く)

	神戸			大阪			博多			仙台塩釜		
	兵庫			大阪			福岡			宮城		
	コンテナ個数			コンテナ個数			コンテナ個数			コンテナ個数		
	計	移出	移入	計	移出	移入	計	移出	移入	計	移出	移入
合計	36,366	15,728	20,638	15,571	1,598	13,973	5,647	2,794	2,853	3,327	1,611	1,716
実入コンテナ計	23,492	12,989	10,503	3,401	601	2,800	2,668	2,612	56	1,716	-	1,716
1 農水産品	263	2	261	45	6	39	33	-	33	-	-	-
1 麦	5	-	5	-	-	-	-	-	-	-	-	-
2 米	-	-	-	-	-	-	-	-	-	-	-	-
3 とうもろこし	-	-	-	-	-	-	-	-	-	-	-	-
4 豆類	4	-	4	3	-	3	-	-	-	-	-	-
5 その他雑穀	80	-	80	-	-	-	-	-	-	-	-	-
6 野菜・果物	37	2	35	5	5	-	2	-	2	-	-	-
7 綿花	-	-	-	-	-	-	-	-	-	-	-	-
8 その他農産品	6	-	6	1	1	-	1	-	1	-	-	-
9 羊毛	-	-	-	-	-	-	-	-	-	-	-	-
10 その他畜産品	106	-	106	-	-	-	28	-	28	-	-	-
11 水産品	25	-	25	36	-	36	2	-	2	-	-	-
2 林産品	583	-	583	34	-	34	-	-	-	-	-	-
12 原木	4	-	4	-	-	-	-	-	-	-	-	-
13 製材	-	-	-	-	-	-	-	-	-	-	-	-
14 樹脂類	569	-	569	22	-	22	-	-	-	-	-	-
15 木材チップ	-	-	-	-	-	-	-	-	-	-	-	-
16 その他林産品	-	-	-	-	-	-	-	-	-	-	-	-
17 薪炭	10	-	10	12	-	12	-	-	-	-	-	-
3 鉱産品	433	1	432	60	-	60	-	-	-	-	-	-
18 石炭	2	-	2	4	-	4	-	-	-	-	-	-
19 鉄鉱石	-	-	-	-	-	-	-	-	-	-	-	-
20 金属鉱	18	-	18	-	-	-	-	-	-	-	-	-
21 砂利・砂	1	1	-	-	-	-	-	-	-	-	-	-
22 石材	125	-	125	-	-	-	-	-	-	-	-	-
23 原油	-	-	-	-	-	-	-	-	-	-	-	-
24 りん鉱石	-	-	-	-	-	-	-	-	-	-	-	-
25 石灰石	-	-	-	-	-	-	-	-	-	-	-	-
26 原塩	-	-	-	-	-	-	-	-	-	-	-	-
27 非金属鉱物	287	-	287	56	-	56	-	-	-	-	-	-
4 金属機械工業品	9,067	4,741	4,326	579	84	495	319	307	12	-	-	-
28 鉄鋼	78	-	78	37	-	37	-	-	-	-	-	-
29 鋼材	340	338	2	3	3	-	-	-	-	-	-	-
30 非鉄金属	60	-	60	8	-	8	-	-	-	-	-	-
31 金属製品	38	2	36	6	5	1	2	-	2	-	-	-
32 鉄道車両	-	-	-	-	-	-	-	-	-	-	-	-
33 完成自動車	-	-	-	-	-	-	-	-	-	-	-	-
34 その他輸送用車両	-	-	-	-	-	-	-	-	-	-	-	-
35 二輪自動車	8	-	8	-	-	-	-	-	-	-	-	-
36 自動車部品	8,022	4,243	3,779	435	2	433	307	307	-	-	-	-
37 その他輸送機械	55	50	5	23	20	3	-	-	-	-	-	-
38 産業機械	154	99	55	13	8	5	9	-	9	-	-	-
39 電気機械	242	7	235	43	35	8	1	-	1	-	-	-
40 測量・光学・医療用機械	70	2	68	11	11	-	-	-	-	-	-	-
41 事務用機器	-	-	-	-	-	-	-	-	-	-	-	-
42 その他機械	-	-	-	-	-	-	-	-	-	-	-	-
5 化学工業品	4,095	2,735	1,360	50	16	34	100	99	1	-	-	-
43 陶磁器	37	-	37	1	-	1	-	-	-	-	-	-
44 セメント	8	-	8	-	-	-	1	-	1	-	-	-
45 ガラス類	-	-	-	6	2	4	-	-	-	-	-	-
46 窯業品	126	8	118	8	-	8	-	-	-	-	-	-
47 重油	-	-	-	-	-	-	-	-	-	-	-	-
48 石油製品	-	-	-	-	-	-	-	-	-	-	-	-
49 LNG(液化天然ガス)	-	-	-	-	-	-	-	-	-	-	-	-
50 LPG(液化石油ガス)	-	-	-	-	-	-	-	-	-	-	-	-
51 その他石油製品	-	-	-	-	-	-	-	-	-	-	-	-
52 コークス	372	370	2	-	-	-	99	99	-	-	-	-
53 石炭製品	128	128	-	-	-	-	-	-	-	-	-	-
54 化学薬品	2,389	2,045	344	17	11	6	-	-	-	-	-	-
55 化学肥料	9	5	4	14	1	13	-	-	-	-	-	-
56 染料・塗料・合成樹脂・その他化学工業品	1,026	179	847	4	2	2	-	-	-	-	-	-
6 軽工業品	852	60	792	91	85	6	3	-	3	-	-	-
57 紙・パルプ	667	25	642	81	81	-	-	-	-	-	-	-
58 糸及び紡績半製品	44	34	10	3	2	1	-	-	-	-	-	-
59 その他繊維工業品	6	-	6	1	1	-	-	-	-	-	-	-
60 砂糖	6	-	6	-	-	-	-	-	-	-	-	-
61 製造食品	124	1	123	6	1	5	3	-	3	-	-	-
62 飲料	5	-	5	-	-	-	-	-	-	-	-	-
63 水	-	-	-	-	-	-	-	-	-	-	-	-
64 たばこ	-	-	-	-	-	-	-	-	-	-	-	-
65 その他食料工業品	-	-	-	-	-	-	-	-	-	-	-	-
7 雑工業品	5,774	4,523	1,251	59	43	16	2,194	2,191	3	-	-	-
66 がん具	58	23	35	-	-	-	-	-	-	-	-	-
67 衣服・身廻品・はきもの	76	27	49	20	17	3	2	2	-	-	-	-
68 文房具・運動娯楽用品・楽器	130	-	130	5	4	1	-	-	-	-	-	-
69 家具装備品	874	23	851	21	18	3	1	-	1	-	-	-
70 その他日用品	4	-	4	-	-	-	-	-	-	-	-	-
71 ゴム製品	4,585	4,450	135	8	-	8	2,189	2,189	-	-	-	-
72 木製品	41	-	41	1	-	1	-	-	-	-	-	-
73 その他製造工業品	6	-	6	4	4	-	2	-	2	-	-	-
8 特殊品	2,425	927	1,498	2,483	367	2,116	19	15	4	1,716	-	1,716
74 金属くず	232	10	222	-	-	-	2	-	2	-	-	-
75 再利用資源	606	606	-	-	-	-	-	-	-	-	-	-
76 動植物性製造飼肥料	153	-	153	22	-	22	-	-	-	-	-	-
77 廃棄物	-	-	-	-	-	-	-	-	-	-	-	-
78 廃土砂	-	-	-	-	-	-	-	-	-	1,716	-	1,716
79 輸送用容器	155	7	148	5	4	1	-	-	-	-	-	-
80 取合せ品	1,279	304	975	2,456	363	2,093	17	15	2	-	-	-
9 分類不能のもの	-	-	-	-	-	-	-	-	-	-	-	-
81 分類不能のもの	-	-	-	-	-	-	-	-	-	-	-	-
空コンテナ計	12,874	2,739	10,135	12,170	997	11,173	2,979	182	2,797	1,611	1,611	-

4.3 国際コンテナ貨物取引相手港別表

(単位:TEU・トン)

	合計		輸出		輸入	
	個数	トン数	個数	トン数	個数	トン数
合計	459,114	7,451,993	241,786	3,443,672	217,328	4,008,321
オーストリア	4	106	0	0	4	106
諸港	4	106	0	0	4	106
オーストラリア	1,318	30,034	1,310	29,794	8	240
諸港	10	193	10	193	0	0
ブリスベーン	204	4,297	201	4,242	3	55
ダーウィン	62	1,209	62	1,209	0	0
フリマントル	363	7,265	358	7,080	5	185
メルボルン	104	3,329	104	3,329	0	0
シドニー	575	13,741	575	13,741	0	0
ベルギー	34	1,050	24	801	10	249
アントワープ	34	1,050	24	801	10	249
ブラジル	38	1,351	0	0	38	1,351
リオデジャネイロ	38	1,351	0	0	38	1,351
カナダ	176	4,234	33	639	143	3,595
諸港	33	639	33	639	0	0
バンクーバー	143	3,595	0	0	143	3,595
スイス	20	434	0	0	20	434
諸港	3	62	0	0	3	62
バーゼル	17	372	0	0	17	372
チリ	20	549	0	0	20	549
サンティアゴ	20	549	0	0	20	549
中国	166,608	2,507,519	77,707	823,224	88,901	1,684,295
諸港	76	156	16	156	60	0
チーワン(赤湾)	29	764	29	764	0	0
ダイレン(大連)	17,110	258,640	7,843	48,716	9,267	209,924
フーチョウ(福州)	1,691	6,051	1,389	1,035	302	5,016
ワンボア(黃埔)	387	9,453	315	8,133	72	1,320
ホイチョウ(惠州)	4	127	4	127	0	0
シャーメン(江門)	38	471	0	0	38	471
リエンユンカン(連雲港)	2,526	63,958	1,263	28,051	1,263	35,907
ニンポーチョウシャン(寧波-舟山)	9,118	158,499	5,694	97,539	3,424	60,960
ナンシャ(南沙)	2,283	28,821	1,745	20,834	538	7,987
シャンハイ(上海)	78,985	1,145,700	37,279	439,983	41,706	705,717
シェコウ(蛇口)	4,965	58,603	170	860	4,795	57,743
スワトウ(仙頭)	124	2,013	8	222	116	1,791
タイツァン(太倉)	56	0	0	0	56	0
チンタオ(青島)	18,508	231,072	10,167	60,317	8,341	170,755
シンカン(新港、天津)	12,571	252,500	6,233	88,408	6,338	164,092
ウェイハイ(威海)	2,931	10,224	2,486	706	445	9,518
シアメン(廈門)	11,142	226,242	1,702	10,348	9,440	215,894
イエンタイ(煙台)	2,227	36,153	1,129	15,201	1,098	20,952
イエンティエン(塩田)	1,657	15,377	227	1,672	1,430	13,705
チョンチャン(湛江)	50	1,099	0	0	50	1,099
チョンシャン(中山)	34	471	0	0	34	471
チューハイ(珠海)	96	1,125	8	152	88	973
コロンビア	22	591	22	591	0	0
サンタマルタ	22	591	22	591	0	0
ドイツ	1,017	17,456	881	14,308	136	3,148
ブレーメンハーフェン	3	74	3	74	0	0
ハンブルグ	1,014	17,382	878	14,234	136	3,148
デンマーク	56	1,172	0	0	56	1,172
オールフス	56	1,172	0	0	56	1,172
エジプト	26	507	26	507	0	0
ポートサイド	26	507	26	507	0	0
スペイン	21	428	21	428	0	0
バレンシア	21	428	21	428	0	0
フィンランド	72	1,473	72	1,473	0	0
諸港	72	1,473	72	1,473	0	0
フランス	525	13,604	63	1,512	462	12,092
フォス	7	149	7	149	0	0
ルアーブル	518	13,455	56	1,363	462	12,092
イギリス	148	4,966	4	82	144	4,884
サザンプトン	148	4,966	4	82	144	4,884

(単位:TEU・トン)

	合計		輸出		輸入	
	個数	トン数	個数	トン数	個数	トン数
中国(ホンコン)	35,242	628,126	21,021	390,553	14,221	237,573
ホンコン(香港)	35,242	628,126	21,021	390,553	14,221	237,573
インドネシア	2,566	52,856	1,638	33,567	928	19,289
諸港	65	1,729	0	0	65	1,729
ベラワン	34	1,024	0	0	34	1,024
ジャカルタ	1,735	35,141	1,598	32,772	137	2,369
メダン	1	12	0	0	1	12
パレンバン	150	5,496	0	0	150	5,496
セマラン	53	1,315	0	0	53	1,315
スラバヤ	528	8,139	40	795	488	7,344
イスラエル	3	114	3	114	0	0
ハイファ	3	114	3	114	0	0
インド	113	3,248	21	673	92	2,575
諸港	12	361	4	144	8	217
ムンバイ	4	108	0	0	4	108
カルカッタ	20	686	13	435	7	251
コーチン	16	361	0	0	16	361
チェンナイ	4	94	4	94	0	0
ナヴァセバ	4	62	0	0	4	62
ツチコリン	15	537	0	0	15	537
ヴェラバル	38	1,039	0	0	38	1,039
韓国	133,597	1,918,090	72,764	931,317	60,833	986,773
インチョン(仁川)	30	0	0	0	30	0
クワンヤン(光陽)	2,729	19,284	2,521	13,341	208	5,943
マサン(馬山)	85	1,657	83	1,598	2	59
プサン(釜山)	129,868	1,897,101	69,275	916,330	60,593	980,771
ウルサン(蔚山)	885	48	885	48	0	0
モリタニア	3	57	3	57	0	0
ヌアクショット	3	57	3	57	0	0
モリシャス	16	612	0	0	16	612
ポートルイス	16	612	0	0	16	612
メキシコ	40	840	40	840	0	0
ラザロカルディナス	40	840	40	840	0	0
マレーシア	1,555	29,711	1,220	23,873	335	5,838
ジョホールバル	1	39	0	0	1	39
クアンタン	31	729	0	0	31	729
ペナン	20	598	0	0	20	598
パシールグダン	81	1,018	0	0	81	1,018
ポートケラン	1,352	26,960	1,220	23,873	132	3,087
シブ	70	367	0	0	70	367
モザンビーク	21	402	21	402	0	0
ベイラ	21	402	21	402	0	0
オランダ	860	22,364	703	18,787	157	3,577
ロッテルダム	860	22,364	703	18,787	157	3,577
ノルウェー	22	487	22	487	0	0
オスロ	22	487	22	487	0	0
ニュージーランド	30	705	30	705	0	0
ポートチャルマース	30	705	30	705	0	0
フィリピン	5,237	67,176	1,210	24,378	4,027	42,798
諸港	9	130	3	58	6	72
マニラ	4,971	63,537	1,166	23,065	3,805	40,472
マニラサウスハーバー	257	3,509	41	1,255	216	2,254
パキスタン	4	96	4	96	0	0
諸港	4	96	4	96	0	0
ポルトガル	3	111	0	0	3	111
リスボン	3	111	0	0	3	111
ロシア	290	5,618	190	3,847	100	1,771
ウラジオストック	86	694	34	670	52	24
ポストーチヌイ	204	4,924	156	3,177	48	1,747
スウェーデン	37	917	23	470	14	447
ゴーセンブルグ	37	917	23	470	14	447
シンガポール	3,515	78,621	1,510	32,540	2,005	46,081
シンガポール	3,515	78,621	1,510	32,540	2,005	46,081

(単位:TEU・トン)

	合計		輸出		輸入	
	個数	トン数	個数	トン数	個数	トン数
セネガル	6	150	0	0	6	150
ダカール	6	150	0	0	6	150
タイ	24,344	518,189	12,305	264,773	12,039	253,416
バンコク	5,708	104,516	3,075	56,341	2,633	48,175
レムチャバン	18,635	413,638	9,229	208,397	9,406	205,241
ラットクラバン	1	35	1	35	0	0
トルコ	2	73	2	73	0	0
イスタンブール	2	73	2	73	0	0
台湾	73,111	1,384,503	43,546	745,239	29,565	639,264
諸港	5	96	2	56	3	40
キールン(基隆)	9,054	183,791	6,470	123,845	2,584	59,946
カオシュン(高雄)	31,646	628,438	14,730	266,228	16,916	362,210
タイペイ(台北港)(淡水新港)	20,618	344,926	14,049	186,572	6,569	158,354
タイチュン(台中)	11,788	227,252	8,295	168,538	3,493	58,714
ウクライナ	111	3,910	111	3,910	0	0
オデッサ	111	3,910	111	3,910	0	0
アメリカ	1,389	31,948	604	13,289	785	18,659
諸港	24	470	24	470	0	0
ボルチモア	8	236	8	236	0	0
シカゴ	256	5,215	12	202	244	5,013
チャールストン	156	3,995	156	3,995	0	0
ジャクソンビル	4	92	4	92	0	0
ロサンゼルス	320	6,754	188	3,793	132	2,961
ロングビーチ	194	3,836	128	2,811	66	1,025
ニューヨーク	110	2,370	57	1,388	53	982
オークランド	69	1,888	0	0	69	1,888
ノーフォーク	5	133	4	96	1	37
ポートランド, オレゴン州	144	4,824	0	0	144	4,824
サバンナ	26	280	23	206	3	74
シアトル	15	365	0	0	15	365
タコマ	58	1,490	0	0	58	1,490
ベトナム	5,721	90,721	3,589	57,903	2,132	32,818
諸港	2	24	0	0	2	24
ハイフォン	3,350	46,836	2,554	37,237	796	9,599
ホーチミン	2,359	43,721	1,035	20,666	1,324	23,055
クイニヨン	10	140	0	0	10	140
南アフリカ	1,171	26,874	1,043	22,420	128	4,454
諸港	8	241	0	0	8	241
ケープタウン	4	99	0	0	4	99
ダーバン	47	1,026	38	695	9	331
ヨハネスブルグ	105	3,749	0	0	105	3,749
ポートエリザベス	1,007	21,759	1,005	21,725	2	34

コンテナ個数には空コンテナを含む

4.4 フェリー・貨物

(単位:トン・人・台)

			20年	21年	22年	23年	24年
フェリー・貨物	計	計	43,294,960	34,758,515	37,229,545	38,248,005	37,136,530
	移出	移出	21,251,025	16,947,540	18,424,565	18,978,320	18,382,485
	移入	移入	22,043,935	17,810,975	18,804,980	19,269,685	18,754,045
単位:トン							
フェリー乗降客	計	計	1,136,949	974,023	967,382	965,381	869,523
	乗込	乗込	549,956	475,078	472,322	476,704	431,759
	上陸	上陸	586,993	498,945	495,060	488,677	437,764
単位:人							
自動車航送車両台数合計	計	計	936,808	768,223	799,060	803,766	670,298
	移出	移出	477,101	383,878	403,168	408,436	339,606
	移入	移入	459,707	384,345	395,892	395,330	330,692
単位:台							
バス	計	計	4,154	3,160	2,792	2,917	2,751
		移出	2,475	1,636	1,451	1,520	1,369
		移入	1,679	1,524	1,341	1,397	1,382
	特大	計	1,315	1,051	814	917	859
		移出	700	549	396	448	347
		移入	615	502	418	469	512
	大型	計	1,033	378	396	352	351
		移出	821	192	199	179	167
		移入	212	186	197	173	184
	普通	計	1,804	1,729	1,581	1,648	1,540
		移出	952	893	856	893	855
		移入	852	836	725	755	685
	小型	計	2	2	1	0	1
		移出	2	2	0	0	0
		移入	0	0	1	0	1
トラック	計	計	279,420	206,355	204,378	207,116	195,232
		移出	137,297	100,637	100,507	101,867	96,770
		移入	142,123	105,718	103,871	105,249	98,462
	特大	計	219,105	159,694	155,309	156,989	154,487
		移出	106,468	76,397	75,163	76,049	75,900
		移入	112,637	83,297	80,146	80,940	78,587
	大型	計	43,851	32,134	33,961	34,010	24,300
		移出	22,919	17,110	17,899	17,773	12,633
		移入	20,932	15,024	16,062	16,237	11,667
	普通	計	9,354	8,714	9,240	9,858	10,293
		移出	4,532	4,304	4,578	4,931	5,238
		移入	4,822	4,410	4,662	4,927	5,055
	小型	計	7,110	5,813	5,868	6,259	6,152
		移出	3,378	2,826	2,867	3,114	2,999
		移入	3,732	2,987	3,001	3,145	3,153
乗用車	計	計	455,462	390,041	400,645	394,064	267,462
		移出	243,342	201,140	207,659	207,118	142,215
		移入	212,120	188,901	192,986	186,946	125,247
	普通	計	310,977	258,412	271,443	270,879	200,479
		移出	171,361	137,476	147,745	152,025	117,375
		移入	139,616	120,936	123,698	118,854	83,104
	軽四輪	計	144,485	131,629	129,202	123,185	66,983
		移出	71,981	63,664	59,914	55,093	24,840
		移入	72,504	67,965	69,288	68,092	42,143
その他	計	計	197,772	168,667	191,245	199,669	204,853
		移出	93,987	80,465	93,551	97,931	99,252
		移入	103,785	88,202	97,694	101,738	105,601
	軽トラック	計	3,602	2,777	1,921	2,135	2,520
		移出	492	333	293	479	238
		移入	3,110	2,444	1,628	1,656	2,282
	トレーラー	計	194,170	165,890	189,324	197,534	202,333
		移出	93,495	80,132	93,258	97,452	99,014
		移入	100,675	85,758	96,066	100,082	103,319

5 . 荷役状況

5

施設別荷役状況

6 4 .

5 施設別荷役状況

	係留状況					
	計		荷役船		不荷役船	
	隻数	総トン数	隻数	総トン数	隻数	総トン数
合計	53,018	96,345,722	47,271	92,750,156	5,747	3,595,566
公共計	36,038	48,141,619	32,275	45,429,186	3,763	2,712,433
専用計	16,980	48,204,103	14,996	47,320,970	1,984	883,133
門司地区合計	31,499	50,864,698	28,107	49,012,528	3,392	1,852,170
門司地区公共計	27,367	39,579,204	25,890	38,227,983	1,477	1,351,221
門司1号岸壁	31	77,854	0	0	31	77,854
門司2号岸壁	8	110,405	2	45,707	6	64,698
門司4号岸壁	47	39,177	0	0	47	39,177
門司5号岸壁	57	48,892	2	998	55	47,894
門司6号岸壁	72	294,041	60	278,553	12	15,488
門司7号岸壁	45	23,679	19	4,259	26	19,420
門司8号岸壁	17	28,922	14	22,545	3	6,377
門司9号岸壁	28	130,754	28	130,754	0	0
門司10号岸壁	16	3,150	16	3,150	0	0
門司11号岸壁	17	8,948	0	0	17	8,948
門司12号岸壁	39	22,672	32	9,795	7	12,877
門司13号岸壁	22	13,750	19	9,376	3	4,374
葛葉1号物揚場	150	30,738	147	30,044	3	694
小森江2号物揚場	47	9,335	47	9,335	0	0
大里1号物揚場	2	3,198	2	3,198	0	0
西海岸3号栈橋	19,424	368,566	19,424	368,566	0	0
新門司1号岸壁	87	39,257	72	34,709	15	4,548
新門司2号岸壁	58	25,658	11	10,961	47	14,697
新門司3号岸壁	168	40,973	168	40,973	0	0
新門司北1号物揚場	1	1,005	0	0	1	1,005
新門司北1号岸壁	4	4,300	3	2,391	1	1,909
新門司北2号岸壁	83	17,314	80	16,903	3	411
新門司北3号岸壁	64	32,954	41	19,573	23	13,381
新門司北4号岸壁	46	26,877	16	7,780	30	19,097
新門司北5号岸壁	1	499	1	499	0	0
新門司北6号岸壁	227	1,717,267	227	1,717,267	0	0
新門司北7号岸壁	6	1,320	6	1,320	0	0
新門司北8号岸壁	269	3,153,597	269	3,153,597	0	0
新門司北9号岸壁	35	61,059	24	46,115	11	14,944
新門司北11号岸壁	2	19,576	0	0	2	19,576
新門司フェリー1号岸壁	359	5,452,492	359	5,452,492	0	0
新門司フェリー2号岸壁	357	4,767,021	357	4,767,021	0	0
新門司フェリー3号岸壁	365	4,132,181	365	4,132,181	0	0
新門司フェリー4号岸壁	27	56,436	11	42,099	16	14,337
田野浦1号岸壁	30	28,411	0	0	30	28,411
田野浦2号岸壁	92	366,505	51	262,581	41	103,924
田野浦3号岸壁	29	54,531	4	1,096	25	53,435
田野浦4号岸壁	31	552,247	21	540,900	10	11,347
田野浦5号岸壁	8	34,371	5	33,371	3	1,000
田野浦6号岸壁	63	62,329	49	58,541	14	3,788
田野浦7号岸壁	9	13,337	2	996	7	12,341
田野浦8号岸壁	33	112,492	10	75,019	23	37,473
田野浦1号物揚場	101	14,860	101	14,860	0	0
太刀浦1号A～C岸壁	12	12,720	0	0	12	12,720
太刀浦2号岸壁	52	117,499	3	1,364	49	116,135
太刀浦3号岸壁	35	327,315	28	303,379	7	23,936
太刀浦4号岸壁	27	47,357	15	16,402	12	30,955
太刀浦5号岸壁	415	228,685	414	227,889	1	796
太刀浦6号岸壁	38	101,855	34	89,101	4	12,754
太刀浦7号岸壁	697	4,741,091	696	4,740,593	1	498
太刀浦8号岸壁	541	4,687,652	540	4,683,664	1	3,988
太刀浦9号岸壁	117	82,717	0	0	117	82,717
太刀浦10号岸壁	31	9,740	0	0	31	9,740
太刀浦11号岸壁	3	2,368	0	0	3	2,368
太刀浦12号岸壁	45	36,642	0	0	45	36,642
太刀浦13号岸壁	11	10,006	0	0	11	10,006

5 施設別荷役状況

(単位:隻・総トン・トン)

	貨物取扱状況						取扱主要品種	
	計	輸移出	輸移入	はしけ取り貨物(内数)			輸移出	輸移入
				計	輸移出	輸移入		
合計	98,840,506	39,492,851	59,347,655	0	0	0		
公共計	47,278,002	22,869,311	24,408,691	0	0	0		
専用計	51,562,504	16,623,540	34,938,964	0	0	0		
門司地区合計	53,593,830	26,834,313	26,759,517	0	0	0		
門司地区公共計	39,652,892	19,722,111	19,930,781	0	0	0		
門司1号岸壁	0	0	0	0	0	0		
門司2号岸壁	0	0	0	0	0	0		
門司4号岸壁	0	0	0	0	0	0		
門司5号岸壁	3,000	0	3,000	0	0	0		とうもろこし
門司6号岸壁	138,153	0	138,153	0	0	0		とうもろこし
門司7号岸壁	9,970	0	9,970	0	0	0		動植物性製造飼肥料
門司8号岸壁	35,750	2,899	32,851	0	0	0	砂糖	化学肥料
門司9号岸壁	111,412	1,295	110,117	0	0	0	砂糖	砂糖
門司10号岸壁	10,973	0	10,973	0	0	0		非鉄金属
門司11号岸壁	0	0	0	0	0	0		
門司12号岸壁	17,398	0	17,398	0	0	0		動植物性製造飼肥料
門司13号岸壁	16,154	1,500	14,654	0	0	0	金属くず	動植物性製造飼肥料
葛葉1号物揚場	110,768	32,959	77,809	0	0	0	再利用資材	紙・パルプ
小森江2号物揚場	28,442	0	28,442	0	0	0		とうもろこし
大里1号物揚場	3,500	0	3,500	0	0	0		砂利・砂
西海岸3号栈橋	0	0	0	0	0	0		
新門司1号岸壁	24,194	1,762	22,432	0	0	0	砂利・砂	化学薬品
新門司2号岸壁	11,550	5,326	6,224	0	0	0	砂利・砂	砂利・砂
新門司3号岸壁	98,200	8,900	89,300	0	0	0	金属製品	鋼材
新門司北1号物揚場	0	0	0	0	0	0		
新門司北1号岸壁	70	70	0	0	0	0	金属製品	
新門司北2号岸壁	44,975	715	44,260	0	0	0	鋼材	鋼材
新門司北3号岸壁	48,079	779	47,300	0	0	0	産業機械	鋼材
新門司北4号岸壁	6,954	1,568	5,386	0	0	0	金属製品	鋼材
新門司北5号岸壁	500	500	0	0	0	0	鋼材	
新門司北6号岸壁	4,000,721	2,561,761	1,438,960	0	0	0	その他輸送機械	自動車部品
新門司北7号岸壁	0	0	0	0	0	0		
新門司北8号岸壁	4,789,557	2,496,292	2,293,265	0	0	0	完成自動車	完成自動車
新門司北9号岸壁	16,461	5,314	11,147	0	0	0	鉄鋼	その他畜産品
新門司北11号岸壁	0	0	0	0	0	0		
新門司フェリー1号岸壁	7,335,149	3,689,227	3,645,922	0	0	0	完成自動車	完成自動車
新門司フェリー2号岸壁	9,127,991	4,625,849	4,502,142	0	0	0	完成自動車	完成自動車
新門司フェリー3号岸壁	5,837,076	2,654,131	3,182,945	0	0	0	完成自動車	完成自動車
新門司フェリー4号岸壁	9,022	8,019	1,003	0	0	0	完成自動車	コークス
田野浦1号岸壁	0	0	0	0	0	0		
田野浦2号岸壁	25,077	504	24,573	0	0	0	輸送用容器	野菜・果物
田野浦3号岸壁	1,875	0	1,875	0	0	0		金属くず
田野浦4号岸壁	9,132	7,734	1,398	0	0	0	完成自動車	化学薬品
田野浦5号岸壁	4,248	2,748	1,500	0	0	0	電気機械	砂利・砂
田野浦6号岸壁	71,888	250	71,638	0	0	0	水	非金属鉱物
田野浦7号岸壁	4,561	1,020	3,541	0	0	0	その他日用品	砂利・砂
田野浦8号岸壁	5,072	5,072	0	0	0	0	水	
田野浦1号物揚場	17,522	0	17,522	0	0	0		化学薬品
太刀浦1号A～C岸壁	0	0	0	0	0	0		
太刀浦2号岸壁	3,900	300	3,600	0	0	0	金属製品	化学薬品
太刀浦3号岸壁	48,207	3,549	44,658	0	0	0	金属製品	非鉄金属
太刀浦4号岸壁	4,524	3,524	1,000	0	0	0	ゴム製品	ゴム製品
太刀浦5号岸壁	79,628	29,889	49,739	0	0	0	ゴム製品	ゴム製品
太刀浦6号岸壁	23,516	9,382	14,134	0	0	0	ゴム製品	非鉄金属
太刀浦7号岸壁	2,232,818	946,832	1,285,986	0	0	0	自動車部品	樹脂類
太刀浦8号岸壁	1,919,010	870,918	1,048,092	0	0	0	自動車部品	自動車部品
太刀浦9号岸壁	0	0	0	0	0	0		
太刀浦10号岸壁	0	0	0	0	0	0		
太刀浦11号岸壁	0	0	0	0	0	0		
太刀浦12号岸壁	0	0	0	0	0	0		
太刀浦13号岸壁	0	0	0	0	0	0		

5 施設別荷役状況

	係留状況					
	計		荷役船		不荷役船	
	隻数	総トン数	隻数	総トン数	隻数	総トン数
太刀浦14号岸壁	25	18,495	0	0	25	18,495
太刀浦17号岸壁	17	4,710	0	0	17	4,710
太刀浦18号岸壁	1	499	0	0	1	499
太刀浦19号岸壁	192	80,219	2	1,468	190	78,751
太刀浦20号岸壁	29	13,397	4	2,936	25	10,461
太刀浦21号岸壁	90	71,389	0	0	90	71,389
太刀浦22号岸壁	18	11,659	0	0	18	11,659
太刀浦23号岸壁	45	30,777	1	161	44	30,616
太刀浦24号岸壁	5	2,032	0	0	5	2,032
太刀浦25号岸壁	135	68,894	0	0	135	68,894
太刀浦27号岸壁	1	151	1	151	0	0
太刀浦28号岸壁	191	175,127	178	166,633	13	8,494
太刀浦29号岸壁	5	3,229	1	733	4	2,496
太刀浦30号岸壁	338	1,526,097	338	1,526,097	0	0
太刀浦31号岸壁	400	2,689,747	400	2,689,747	0	0
太刀浦32号岸壁	304	1,746,868	304	1,746,868	0	0
太刀浦33号岸壁	35	90,930	35	90,930	0	0
太刀浦34号岸壁	107	268,843	106	267,745	1	1,098
太刀浦35号岸壁	14	8,496	3	2,811	11	5,685
太刀浦36号岸壁	18	11,666	2	350	16	11,316
太刀浦37号岸壁	54	10,993	0	0	54	10,993
太刀浦38号岸壁	153	54,896	153	54,896	0	0
太刀浦39号岸壁	12	8,543	12	8,543	0	0
太刀浦40号岸壁	324	124,380	320	122,159	4	2,221
太刀浦42号岸壁	64	47,766	55	39,514	9	8,252
太刀浦1号物揚場	189	100,804	180	94,324	9	6,480
門司地区専用計	4,132	11,285,494	2,217	10,784,545	1,915	500,949
小倉地区合計	9,632	9,431,861	8,697	8,720,941	935	710,920
小倉地区公共計	4,153	4,084,228	3,234	3,385,163	919	699,065
日明東1号岸壁	327	107,582	290	90,029	37	17,553
日明東2号岸壁	131	98,384	95	76,036	36	22,348
日明東3号岸壁	163	167,193	62	90,926	101	76,267
日明東4号岸壁	197	256,662	86	160,426	111	96,236
日明東5号岸壁	250	306,228	47	131,901	203	174,327
日明東6号岸壁	133	582,083	95	554,288	38	27,795
日明東7号岸壁	158	340,318	150	336,297	8	4,021
日明北2号岸壁	154	39,524	148	38,291	6	1,233
日明北3号岸壁	198	44,576	194	43,180	4	1,396
日明北4号岸壁	57	16,634	51	14,441	6	2,193
日明北5号岸壁	182	62,568	179	61,625	3	943
日明北6号岸壁	92	22,450	84	19,957	8	2,493
日明北7号岸壁	2	555	0	0	2	555
日明1号物揚場	19	3,624	19	3,624	0	0
日明3号物揚場	52	10,396	52	10,396	0	0
日明4号物揚場	2	396	2	396	0	0
日明南1号岸壁	210	72,173	209	71,675	1	498
砂津東部岸壁	184	94,446	9	8,502	175	85,944
浅野南岸壁	1,071	80,189	1,071	80,189	0	0
砂津西部1号岸壁	3	1,096	0	0	3	1,096
砂津西部2号岸壁	142	165,085	0	0	142	165,085
高浜1号岸壁	24	14,836	2	3,270	22	11,566
高浜2号岸壁	9	10,646	3	5,429	6	5,217
高浜3号岸壁	16	25,828	11	23,749	5	2,079
高浜4号岸壁	2	220	0	0	2	220
高浜2号物揚場	9	3,872	9	3,872	0	0
浅野2号岸壁	366	1,556,664	366	1,556,664	0	0
小倉地区専用計	5,479	5,347,633	5,463	5,335,778	16	11,855
洞海地区合計	11,793	36,012,644	10,377	34,981,139	1,416	1,031,505
洞海地区公共計	4,518	4,478,187	3,151	3,816,040	1,367	662,147
安瀬物揚場	31	32,531	0	0	31	32,531
安瀬8-1号岸壁	58	55,155	47	47,728	11	7,427

5 施設別荷役状況

(単位:隻・総トン・トン)

	貨物取扱状況						取扱主要品種	
	計	輸移出	輸移入	はしけ取り貨物(内数)			輸移出	輸移入
				計	輸移出	輸移入		
太刀浦14号岸壁	0	0	0	0	0	0		
太刀浦17号岸壁	0	0	0	0	0	0		
太刀浦18号岸壁	0	0	0	0	0	0		
太刀浦19号岸壁	3,000	0	3,000	0	0	0		再利用資材
太刀浦20号岸壁	7,500	0	7,500	0	0	0		再利用資材
太刀浦21号岸壁	0	0	0	0	0	0		
太刀浦22号岸壁	0	0	0	0	0	0		
太刀浦23号岸壁	644	644	0	0	0	0	その他輸送機械	
太刀浦24号岸壁	0	0	0	0	0	0		
太刀浦25号岸壁	0	0	0	0	0	0		
太刀浦27号岸壁	0	0	0	0	0	0		
太刀浦28号岸壁	187,189	58,581	128,608	0	0	0	染料・塗料・合成樹脂・その他化学工業品	自動車部品
太刀浦29号岸壁	205	205	0	0	0	0	水	
太刀浦30号岸壁	751,238	334,960	416,278	0	0	0	ゴム製品	石材
太刀浦31号岸壁	1,144,001	483,166	660,835	0	0	0	再利用資材	自動車部品
太刀浦32号岸壁	546,472	229,804	316,668	0	0	0	自動車部品	自動車部品
太刀浦33号岸壁	39,211	18,424	20,787	0	0	0	鋼材	取合せ品
太刀浦34号岸壁	95,072	40,776	54,296	0	0	0	鋼材	自動車部品
太刀浦35号岸壁	4,735	4,735	0	0	0	0	砂利・砂	
太刀浦36号岸壁	500	0	500	0	0	0		製造食品
太刀浦37号岸壁	0	0	0	0	0	0		
太刀浦38号岸壁	105,425	105,425	0	0	0	0	砂利・砂	
太刀浦39号岸壁	11,343	11,343	0	0	0	0	砂利・砂	
太刀浦40号岸壁	241,828	226,828	15,000	0	0	0	砂利・砂	再利用資材
太刀浦42号岸壁	76,332	76,332	0	0	0	0	砂利・砂	
太刀浦1号物揚場	151,200	150,300	900	0	0	0	砂利・砂	砂利・砂
門司地区専用計	13,940,938	7,112,202	6,828,736	0	0	0		
小倉地区合計	12,052,799	3,823,787	8,229,012	0	0	0		
小倉地区公共計	3,926,254	1,465,146	2,461,108	0	0	0		
日明東1号岸壁	172,661	1,191	171,470	0	0	0	非鉄金属	鋼材
日明東2号岸壁	75,853	7,194	68,659	0	0	0	金属製品	金属製品
日明東3号岸壁	74,727	4,080	70,647	0	0	0	化学肥料	化学肥料
日明東4号岸壁	111,736	5,183	106,553	0	0	0	金属製品	鋼材
日明東5号岸壁	50,389	15,340	35,049	0	0	0	石炭製品	鋼材
日明東6号岸壁	864,589	467,982	396,607	0	0	0	その他輸送機械	化学肥料
日明東7号岸壁	185,342	72,737	112,605	0	0	0	鋼材	鋼材
日明北2号岸壁	74,913	65	74,848	0	0	0	水	鋼材
日明北3号岸壁	59,585	488	59,097	0	0	0	鋼材	鋼材
日明北4号岸壁	24,890	0	24,890	0	0	0		鋼材
日明北5号岸壁	96,786	91	96,695	0	0	0	鋼材	鋼材
日明北6号岸壁	34,155	517	33,638	0	0	0	鋼材	鋼材
日明北7号岸壁	0	0	0	0	0	0		
日明1号物揚場	4,562	0	4,562	0	0	0		化学薬品
日明3号物揚場	12,369	0	12,369	0	0	0		鋼材
日明4号物揚場	0	0	0	0	0	0		
日明南1号岸壁	118,584	10,031	108,553	0	0	0	鋼材	鋼材
砂津東部岸壁	10,609	10,609	0	0	0	0	金属くず	
浅野南岸壁	1,217	931	286	0	0	0	製造食品	水産品
砂津西部1号岸壁	0	0	0	0	0	0		
砂津西部2号岸壁	0	0	0	0	0	0		
高浜1号岸壁	11,800	0	11,800	0	0	0		砂利・砂
高浜2号岸壁	31,900	0	31,900	0	0	0		砂利・砂
高浜3号岸壁	14,600	0	14,600	0	0	0		砂利・砂
高浜4号岸壁	0	0	0	0	0	0		
高浜2号物揚場	12,100	0	12,100	0	0	0		窯業品
浅野2号岸壁	1,882,887	868,707	1,014,180	0	0	0	完成自動車	完成自動車
小倉地区専用計	8,126,545	2,358,641	5,767,904	0	0	0		
洞海地区合計	33,133,848	8,774,722	24,359,126	0	0	0		
洞海地区公共計	3,698,856	1,682,054	2,016,802	0	0	0		
安瀬物揚場	0	0	0	0	0	0		
安瀬8-1号岸壁	57,334	40,484	16,850	0	0	0	金属くず	金属くず

5 施設別荷役状況

	係留状況					
	計		荷役船		不荷役船	
	隻数	総トン数	隻数	総トン数	隻数	総トン数
安瀬8-2号岸壁	127	59,339	125	57,243	2	2,096
安瀬8-3号岸壁	27	21,599	24	19,054	3	2,545
安瀬8-4号岸壁	83	65,532	78	61,757	5	3,775
安瀬8-5号岸壁	59	39,736	47	31,989	12	7,747
響瀬西1号岸壁	2	1,143	0	0	2	1,143
響瀬西2号岸壁	3	916	3	916	0	0
響瀬西3号岸壁	245	88,322	241	86,252	4	2,070
響瀬西4号岸壁	27	198,125	24	188,200	3	9,925
響瀬西5号岸壁	147	722,857	145	717,519	2	5,338
響瀬西6号岸壁	157	502,992	157	502,992	0	0
響瀬南0号岸壁	101	406,538	99	405,253	2	1,285
響瀬南1号岸壁	103	160,787	99	155,672	4	5,115
響瀬南2号岸壁	119	207,689	103	192,157	16	15,532
響瀬南3号岸壁	162	177,528	162	177,528	0	0
響瀬南4号岸壁	201	102,803	190	89,001	11	13,802
響瀬RP岸壁	1	199	1	199	0	0
北湊1号岸壁	66	26,953	25	16,018	41	10,935
北湊2号岸壁	3	425	0	0	3	425
北湊3号岸壁	126	44,793	54	15,863	72	28,930
北湊4号岸壁	81	46,211	10	3,480	71	42,731
北湊5号岸壁	87	31,063	57	12,586	30	18,477
北湊6号岸壁	29	10,827	16	4,032	13	6,795
北湊7号岸壁	82	30,856	37	10,093	45	20,763
北湊8号岸壁	48	1,115	0	0	48	1,115
黒崎1号岸壁	61	41,334	57	40,607	4	727
黒崎2号岸壁	110	179,153	105	177,235	5	1,918
黒崎3号岸壁	56	24,568	49	22,198	7	2,370
黒崎4号岸壁	20	9,963	20	9,963	0	0
黒崎5号岸壁	78	22,342	76	21,164	2	1,178
黒崎6号岸壁	5	1,526	5	1,526	0	0
黒崎7号岸壁	12	2,739	2	398	10	2,341
黒崎物揚場	11	4,887	11	4,887	0	0
堀川1号岸壁	46	25,067	2	377	44	24,690
堀川2号岸壁	171	247,478	162	243,378	9	4,100
堀川3号岸壁	7	5,773	6	5,274	1	499
堀川4号岸壁	74	35,393	54	26,681	20	8,712
二島1号岸壁	59	61,659	54	58,731	5	2,928
二島2号岸壁	90	34,245	72	31,256	18	2,989
堺川1号岸壁	50	24,930	38	19,894	12	5,036
堺川2号岸壁	56	37,992	33	21,803	23	16,189
堺川3号岸壁	97	39,350	41	8,973	56	30,377
堺川4号岸壁	5	1,751	4	968	1	783
堺川5号岸壁	144	48,954	131	40,376	13	8,578
堺川6号岸壁	109	136,803	71	110,424	38	26,379
堺川7号岸壁	182	103,152	176	96,907	6	6,245
若松6号岸壁	1	190	0	0	1	190
若松7号岸壁	42	8,358	0	0	42	8,358
若松8号岸壁	22	13,361	0	0	22	13,361
天籟寺岸壁	68	10,434	0	0	68	10,434
新川1号岸壁	45	29,330	0	0	45	29,330
新川2号岸壁	60	10,013	0	0	60	10,013
戸畑1号岸壁	188	41,775	181	37,036	7	4,739
戸畑2号岸壁	61	12,211	29	6,058	32	6,153
戸畑3号岸壁	82	20,120	0	0	82	20,120
戸畑4号岸壁	117	83,143	13	8,343	104	74,800
戸畑5号岸壁	109	103,433	15	26,051	94	77,382
戸畑6号岸壁	44	11,624	0	0	44	11,624
戸畑7号岸壁	25	3,875	0	0	25	3,875
戸畑8号岸壁	36	5,227	0	0	36	5,227
洞海地区専用計	7,275	31,534,457	7,226	31,165,099	49	369,358
井の浦地区合計	94	36,519	90	35,548	4	971
井の浦地区専用計	94	36,519	90	35,548	4	971

5 施設別荷役状況

(単位:隻・総トン・トン)

	貨物取扱状況						取扱主要品種	
	計	輸移出	輸移入	はしけ取り貨物(内数)			輸移出	輸移入
				計	輸移出	輸移入		
安瀬8-2号岸壁	163,799	13,235	150,564	0	0	0	ガラス類	非金属鉱物
安瀬8-3号岸壁	32,997	15,883	17,114	0	0	0	金属くず	非金属鉱物
安瀬8-4号岸壁	105,413	36,531	68,882	0	0	0	金属くず	非金属鉱物
安瀬8-5号岸壁	56,201	3,621	52,580	0	0	0	金属くず	非金属鉱物
響灘西1号岸壁	0	0	0	0	0	0		
響灘西2号岸壁	85	84	1	0	0	0	水	産業機械
響灘西3号岸壁	8,715	8,715	0	0	0	0	ゴム製品	
響灘西4号岸壁	38,173	36,378	1,795	0	0	0	ゴム製品	ゴム製品
響灘西5号岸壁	188,622	147,590	41,032	0	0	0	化学薬品	家具装飾品
響灘西6号岸壁	419,404	349,035	70,369	0	0	0	化学薬品	ゴム製品
響灘南0号岸壁	276,577	95,825	180,752	0	0	0	金属くず	非金属鉱物
響灘南1号岸壁	165,355	54,960	110,395	0	0	0	金属くず	非金属鉱物
響灘南2号岸壁	197,093	94,331	102,762	0	0	0	コークス	コークス
響灘南3号岸壁	278,548	116,799	161,749	0	0	0	コークス	コークス
響灘南4号岸壁	228,762	158,495	70,267	0	0	0	コークス	コークス
響灘R P岸壁	600	0	600	0	0	0		再利用資材
北湊1号岸壁	49,403	0	49,403	0	0	0		砂利・砂
北湊2号岸壁	0	0	0	0	0	0		
北湊3号岸壁	24,004	100	23,904	0	0	0	鋼材	鋼材
北湊4号岸壁	3,795	178	3,617	0	0	0	金属製品	鋼材
北湊5号岸壁	14,373	290	14,083	0	0	0	鋼材	鋼材
北湊6号岸壁	5,695	620	5,075	0	0	0	鋼材	鋼材
北湊7号岸壁	17,015	264	16,751	0	0	0	産業機械	金属くず
北湊8号岸壁	0	0	0	0	0	0		
黒崎1号岸壁	58,617	14,664	43,953	0	0	0	金属くず	コークス
黒崎2号岸壁	224,632	53,182	171,450	0	0	0	金属くず	石炭
黒崎3号岸壁	61,144	11,239	49,905	0	0	0	石炭	コークス
黒崎4号岸壁	32,278	23,678	8,600	0	0	0	石炭	コークス
黒崎5号岸壁	79,374	76,444	2,930	0	0	0	石炭	石炭
黒崎6号岸壁	4,069	0	4,069	0	0	0		石炭
黒崎7号岸壁	1,205	0	1,205	0	0	0		コークス
黒崎物揚場	15,750	150	15,600	0	0	0	鋼材	砂利・砂
堀川1号岸壁	1,250	0	1,250	0	0	0		砂利・砂
堀川2号岸壁	158,482	39,749	118,733	0	0	0	砂利・砂	砂利・砂
堀川3号岸壁	4,800	0	4,800	0	0	0		染料・塗料・合成樹脂・その他化学工業品
堀川4号岸壁	58,996	34,296	24,700	0	0	0	砂利・砂	砂利・砂
二島1号岸壁	64,602	47,873	16,729	0	0	0	金属くず	金属くず
二島2号岸壁	58,733	12,185	46,548	0	0	0	金属くず	金属くず
堺川1号岸壁	22,914	416	22,498	0	0	0	化学肥料	砂利・砂
堺川2号岸壁	30,690	8,217	22,473	0	0	0	金属くず	砂利・砂
堺川3号岸壁	18,678	15,974	2,704	0	0	0	化学薬品	鉄鋼
堺川4号岸壁	240	18	222	0	0	0	鋼材	産業機械
堺川5号岸壁	31,140	24,283	6,857	0	0	0	金属くず	金属製品
堺川6号岸壁	85,749	45,857	39,892	0	0	0	コークス	化学肥料
堺川7号岸壁	139,833	51,241	88,592	0	0	0	鉄鋼	化学薬品
若松6号岸壁	0	0	0	0	0	0		
若松7号岸壁	0	0	0	0	0	0		
若松8号岸壁	0	0	0	0	0	0		
天籟寺岸壁	0	0	0	0	0	0		
新川1号岸壁	0	0	0	0	0	0		
新川2号岸壁	0	0	0	0	0	0		
戸畑1号岸壁	128,564	0	128,564	0	0	0		鋼材
戸畑2号岸壁	15,834	0	15,834	0	0	0		化学薬品
戸畑3号岸壁	0	0	0	0	0	0		
戸畑4号岸壁	19,989	10,230	9,759	0	0	0	鉄鋼	金属製品
戸畑5号岸壁	49,330	38,940	10,390	0	0	0	鉄鋼	非金属鉱物
戸畑6号岸壁	0	0	0	0	0	0		
戸畑7号岸壁	0	0	0	0	0	0		
戸畑8号岸壁	0	0	0	0	0	0		
洞海地区専用計	29,434,992	7,092,668	22,342,324	0	0	0		
井の浦地区合計	60,029	60,029	0	0	0	0		
井の浦地区専用計	60,029	60,029	0	0	0	0		

6 . 參考資料

6 . 1	国内主要港入港船舶年次別表	7 2 .
6 . 2	国内主要港海上出入貨物年次別表	7 3 .
6 . 3	全国入港船舶年次別表	7 4 .
6 . 4	全国海上出入貨物年次別表	7 5 .
6 . 5	輸出入額（門司税関管内）年次別表	7 6 .

6.1 国内主要港入港船舶年次別表

(単位:隻・総トン)

港名	年次	合 計		外 航 船 舶		内 航 船 舶	
		隻 数	総トン数	隻 数	総トン数	隻 数	総トン数
北九州	20	68,380	111,371,048	4,612	47,089,729	63,768	64,281,319
	21	61,013	93,754,709	3,925	37,358,033	57,088	56,396,676
	22	61,963	99,014,723	4,688	48,059,098	57,275	50,955,625
	23	58,862	97,608,677	4,638	47,739,148	54,224	49,869,529
	24	53,018	96,345,722	4,712	50,390,667	48,306	45,955,055
博多	20	33,112	50,537,327	5,347	32,172,796	27,765	18,364,531
	21	31,277	50,839,683	4,958	33,297,945	26,319	17,541,738
	22	31,393	55,938,128	5,018	38,518,570	26,375	17,419,558
	23	31,177	59,938,498	4,943	42,644,113	26,234	17,294,385
	24	30,991	61,721,269	5,146	43,561,744	25,845	18,159,525
水島	20	46,906	98,242,082	4,230	71,064,954	42,676	27,177,128
	21	38,592	78,875,012	3,801	54,544,749	34,791	24,330,263
	22	39,721	88,014,594	3,952	61,605,271	35,769	26,409,323
	23	37,992	88,868,499	4,010	63,339,152	33,982	25,529,347
	24	-	-	-	-	-	-
神戸	20	41,436	202,579,569	8,171	154,882,184	33,265	47,697,385
	21	36,482	187,076,212	7,525	144,953,345	28,957	42,122,867
	22	37,910	190,436,275	7,568	148,590,586	30,342	41,845,689
	23	36,638	185,939,311	7,259	144,486,144	29,379	41,453,167
	24	36,007	183,970,211	7,144	141,483,065	28,863	42,487,146
大阪	20	31,312	136,283,742	6,485	89,360,984	24,827	46,922,758
	21	25,304	124,153,026	5,670	80,192,363	19,634	43,960,663
	22	25,475	118,156,045	5,901	76,412,192	19,574	41,743,853
	23	25,466	120,420,557	5,911	79,100,651	19,555	41,319,906
	24	24,236	114,844,709	5,621	74,892,593	18,615	39,952,116
四日市	20	22,554	60,125,910	1,827	47,110,253	20,727	13,015,657
	21	17,222	55,260,229	1,651	43,746,500	15,571	11,513,729
	22	17,412	54,903,021	1,659	43,071,275	15,753	11,831,746
	23	17,568	57,789,581	1,670	45,399,852	15,898	12,389,729
	24	17,987	62,958,806	1,750	49,315,572	16,237	13,643,234
名古屋	20	38,739	239,011,929	8,954	194,834,148	29,785	44,177,781
	21	32,377	212,614,781	8,130	174,813,152	24,247	37,801,629
	22	33,412	231,569,944	8,634	194,181,356	24,778	37,388,588
	23	33,972	232,726,085	8,821	195,800,962	25,151	36,925,123
	24	33,734	234,679,796	8,538	194,831,666	25,196	39,848,130
清水	20	10,527	45,190,285	1,937	36,255,610	8,590	8,934,675
	21	9,632	44,032,875	1,858	35,553,521	7,774	8,479,354
	22	9,252	43,795,273	1,784	36,348,255	7,468	7,447,018
	23	8,846	40,572,387	1,715	33,712,649	7,131	6,859,738
	24	9,063	39,668,260	1,695	32,621,715	7,368	7,046,545
横浜	20	43,202	279,137,876	11,308	237,155,165	31,894	41,982,711
	21	37,104	257,843,397	10,316	219,014,536	26,788	38,828,861
	22	37,359	279,870,658	10,771	240,627,401	26,588	39,243,257
	23	37,249	276,361,377	10,709	237,431,276	26,540	38,930,101
	24	37,051	274,087,034	10,313	231,686,787	26,738	42,400,247
川崎	20	30,470	103,345,679	2,543	79,124,530	27,927	24,221,149
	21	27,204	92,613,669	2,477	69,998,590	24,727	22,615,079
	22	26,969	100,260,553	2,664	77,798,026	24,305	22,462,527
	23	26,881	99,637,950	2,679	77,186,318	24,202	22,451,632
	24	25,229	100,440,988	2,662	78,449,228	22,567	21,991,760
東京	20	30,244	168,816,407	6,071	130,027,830	24,173	38,788,577
	21	28,118	160,782,381	5,925	124,578,247	22,193	36,204,134
	22	26,411	163,951,676	6,128	127,905,291	20,283	36,046,385
	23	26,358	167,762,720	6,157	129,045,754	20,201	38,716,966
	24	25,743	164,032,393	5,953	125,289,620	19,790	38,742,773
千葉	20	66,662	138,289,578	4,215	85,592,268	62,447	52,697,310
	21	56,241	126,806,015	4,293	80,164,374	51,948	46,641,641
	22	57,918	140,078,974	4,892	90,492,468	53,026	49,586,506
	23	55,264	134,523,680	4,244	87,048,891	51,020	47,474,789
	24	52,803	136,990,056	4,213	87,696,347	48,590	49,293,709

各港港湾管理者調べ(速報値含む)

6.2 国内主要港海上出入貨物年次別表

(単位:トン)

港名	年次	合計	外国貿易			内国貿易		
			計	輸出	輸入	計	移出	移入
北九州	20	109,367,359	31,153,822	6,574,476	24,579,346	78,213,537	38,753,590	39,459,947
	21	86,744,847	24,357,006	5,602,340	18,754,666	62,387,841	30,754,443	31,633,398
	22	98,844,428	30,533,899	6,772,587	23,761,312	68,310,529	33,694,593	34,615,936
	23	99,979,308	31,743,432	6,829,966	24,913,466	68,235,876	33,836,943	34,398,933
	24	98,840,506	32,622,477	6,949,665	25,672,812	66,218,029	32,543,186	33,674,843
博多	20	31,131,093	14,989,953	5,616,927	9,373,026	16,141,140	4,177,921	11,963,219
	21	29,082,283	14,510,006	5,226,504	9,283,502	14,572,277	4,149,852	10,422,425
	22	31,642,250	16,594,885	6,278,546	10,316,339	15,047,365	4,468,767	10,578,598
	23	33,544,062	18,438,343	6,973,951	11,464,392	15,105,719	4,417,865	10,687,854
	24	33,962,817	18,236,543	6,989,073	11,247,470	15,726,274	4,591,469	11,134,805
水島	20	103,150,022	62,635,100	11,027,546	51,607,554	40,514,922	27,370,281	13,144,641
	21	81,968,838	48,744,841	8,321,065	40,423,776	33,223,997	21,175,294	12,048,703
	22	89,013,139	53,469,107	8,305,575	45,163,532	35,544,032	23,308,029	12,236,003
	23	89,241,194	54,271,364	8,488,851	45,782,513	34,969,830	22,777,149	12,192,681
	24	-	-	-	-	-	-	-
神戸	20	95,163,171	49,951,442	23,699,484	26,251,958	45,211,729	18,600,211	26,611,518
	21	77,027,010	43,188,396	19,326,815	23,861,581	33,838,614	13,796,572	20,042,042
	22	85,532,493	47,789,518	22,400,264	25,389,254	37,742,975	15,039,709	22,703,266
	23	87,017,317	49,293,174	22,195,875	27,097,299	37,724,143	15,520,645	22,203,498
	24	87,205,107	49,029,208	22,241,334	26,787,874	38,175,899	15,907,247	22,268,652
大阪	20	92,976,112	36,008,191	11,552,910	24,455,281	56,967,921	23,612,358	33,355,563
	21	80,944,290	32,816,575	9,700,750	23,115,825	48,127,715	20,570,303	27,557,412
	22	85,283,324	35,147,587	10,052,684	25,094,903	50,135,737	21,767,594	28,368,143
	23	88,095,664	37,177,232	9,301,419	27,875,813	50,918,432	22,188,376	28,730,056
	24	86,403,017	36,209,620	8,708,442	27,501,178	50,193,397	22,308,389	27,885,008
四日市	20	62,864,541	42,588,345	5,028,643	37,559,702	20,276,196	14,943,125	5,333,071
	21	57,006,865	39,253,186	4,604,877	34,648,309	17,753,679	12,840,141	4,913,538
	22	58,833,186	40,943,164	5,036,147	35,907,017	17,890,022	12,687,954	5,202,068
	23	61,416,552	42,787,720	4,415,378	38,372,342	18,628,832	14,029,063	4,599,769
	24	62,466,398	42,941,958	3,552,227	39,389,731	19,524,440	15,065,984	4,458,456
名古屋	20	218,130,496	138,187,148	56,800,278	81,386,870	79,943,348	44,624,083	35,319,265
	21	165,101,416	108,429,015	39,938,838	68,490,177	56,672,401	30,311,594	26,360,807
	22	185,702,899	126,114,271	50,043,104	76,071,167	59,588,628	29,956,002	29,632,626
	23	186,305,386	129,504,641	48,852,299	80,652,342	56,800,745	28,744,237	28,056,508
	24	202,618,269	139,569,628	54,827,320	84,742,308	63,048,641	32,920,025	30,128,616
清水	20	17,952,797	10,830,052	4,393,367	6,436,685	7,122,745	2,126,162	4,996,583
	21	13,771,339	8,306,450	3,127,656	5,178,794	5,464,889	1,436,557	4,028,332
	22	16,057,190	10,482,328	3,837,732	6,644,596	5,574,862	1,608,707	3,966,155
	23	15,832,788	10,176,304	3,829,934	6,346,370	5,656,484	1,584,040	4,072,444
	24	15,562,999	10,001,036	3,752,983	6,248,053	5,561,963	1,646,695	3,915,268
横浜	20	141,764,431	91,665,353	46,897,862	44,767,491	50,099,078	21,191,682	28,907,396
	21	115,528,762	75,039,900	34,549,141	40,490,759	40,488,862	16,723,565	23,765,297
	22	129,693,278	87,212,482	41,921,501	45,290,981	42,480,796	17,948,583	24,532,213
	23	121,326,484	80,754,701	35,600,751	45,153,950	40,571,783	16,749,229	23,822,554
	24	121,390,989	77,902,748	33,126,802	44,775,946	43,488,241	17,239,238	26,249,003
川崎	20	92,739,933	62,341,649	8,420,103	53,921,546	30,398,284	18,988,924	11,409,360
	21	84,120,290	57,025,655	7,863,721	49,161,934	27,094,635	17,147,535	9,947,100
	22	86,228,473	58,685,172	7,615,696	51,069,476	27,543,301	17,041,870	10,501,431
	23	86,737,932	58,256,810	7,495,145	50,761,665	28,481,122	17,446,289	11,034,833
	24	83,290,830	55,651,682	8,650,732	47,000,950	27,639,148	14,383,068	13,256,080
東京	20	81,356,537	45,118,924	13,678,997	31,439,927	36,237,613	12,454,979	23,782,634
	21	72,413,330	40,684,247	12,134,684	28,549,563	31,729,083	10,475,523	21,253,560
	22	77,515,271	45,149,688	13,574,996	31,574,692	32,365,583	11,433,356	20,932,227
	23	83,394,743	46,841,252	12,953,609	33,887,643	36,553,491	13,359,031	23,194,460
	24	82,786,421	47,399,227	13,146,722	34,252,505	35,387,194	12,832,796	22,554,398
千葉	20	165,142,564	96,284,620	12,160,639	84,123,981	68,857,944	34,658,113	34,199,831
	21	144,903,319	87,633,100	10,148,545	77,484,555	57,270,219	30,401,490	26,868,729
	22	155,256,294	94,552,004	11,627,506	82,924,498	60,704,290	31,582,317	29,121,973
	23	149,934,493	90,496,392	9,803,582	80,692,810	59,438,101	29,754,259	29,683,842
	24	152,035,640	90,081,666	8,212,054	81,869,612	61,953,974	32,986,962	28,967,012

各港港湾管理者調べ(速報値含む)

6.3 全国入港船舶年次別表

(単位:隻・トン)

年次	合 計		外 航 船 舶		内 航 船 舶	
	隻数	総トン数	隻数	総トン数	隻数	総トン数
昭和30	9,309,307	625,995,724	22,463	116,578,007	9,286,844	509,417,717
35	10,616,830	927,536,694	37,253	234,623,103	10,579,577	692,913,591
36	10,924,697	1,024,609,358	42,343	278,127,212	10,882,354	746,482,146
37	10,688,856	1,078,749,061	42,753	290,437,090	10,646,103	788,311,971
38	10,671,789	1,168,937,128	46,707	320,536,263	10,625,082	848,400,865
39	11,054,462	1,276,501,433	49,459	349,227,327	11,005,003	927,274,106
40	11,202,344	1,414,043,909	57,748	394,942,536	11,144,596	1,019,101,373
41	11,589,578	1,648,996,523	60,565	458,723,663	11,529,013	1,190,272,860
42	11,747,873	1,876,263,129	67,462	547,495,788	11,680,411	1,328,767,341
43	11,779,012	1,995,876,814	72,442	602,282,454	11,706,570	1,393,594,360
44	11,586,741	2,157,313,235	76,004	656,633,669	11,510,737	1,500,679,566
45	9,851,442	2,307,452,358	78,551	736,654,753	9,772,891	1,570,797,605
46	9,701,139	2,485,406,519	80,792	765,158,035	9,620,347	1,720,248,484
47	9,749,927	2,729,764,983	80,600	831,693,254	9,669,327	1,898,071,729
48	9,823,794	3,039,653,755	82,542	937,347,977	9,741,252	2,102,305,778
49	9,689,253	3,107,981,633	82,556	985,171,362	9,606,697	2,122,810,271
50	9,096,957	2,993,318,110	79,671	920,579,399	9,017,286	2,072,738,711
51	9,024,237	3,021,157,337	84,191	965,292,363	8,940,046	2,055,864,974
52	9,008,152	3,146,955,947	88,414	1,053,377,286	8,919,738	2,093,578,661
53	9,170,431	3,169,180,569	88,852	1,051,864,731	9,081,579	2,117,315,838
54	9,386,755	3,303,590,210	88,340	1,123,710,653	9,298,415	2,179,879,557
55	9,442,347	3,362,385,150	87,510	1,164,039,874	9,354,837	2,198,345,276
56	9,120,646	3,313,207,650	85,955	1,142,273,327	9,034,691	2,170,934,323
57	9,125,550	3,279,973,529	88,008	1,138,611,010	9,037,542	2,141,362,519
58	8,946,622	3,269,930,315	87,850	1,148,240,654	8,858,772	2,121,689,661
59	8,550,411	3,368,925,073	87,780	1,206,985,391	8,462,631	2,161,939,682
60	8,284,717	3,435,821,057	89,765	1,275,178,811	8,194,952	2,160,642,246
61	8,142,025	3,460,413,564	89,188	1,288,109,423	8,052,837	2,172,304,141
62	8,128,239	3,510,089,686	90,422	1,325,092,628	8,037,817	2,184,997,058
63	7,967,717	3,568,525,262	90,531	1,379,866,925	7,877,186	2,188,658,337
平成元	7,915,428	3,647,115,376	94,443	1,438,209,231	7,820,985	2,208,906,145
2	7,734,561	3,804,615,146	96,133	1,501,016,201	7,638,428	2,303,598,945
3	7,705,237	3,924,083,145	99,132	1,549,087,174	7,606,105	2,374,995,971
4	7,436,310	3,970,530,712	102,671	1,582,631,548	7,333,639	2,387,899,164
5	7,243,447	4,036,684,439	103,202	1,596,696,358	7,140,245	2,439,988,081
6	7,310,403	4,147,550,350	106,681	1,646,158,155	7,203,722	2,501,392,195
7	7,102,689	4,063,247,460	109,667	1,616,442,872	6,993,022	2,446,804,588
8	6,957,786	4,231,106,332	117,394	1,698,951,340	6,840,392	2,532,154,992
9	6,889,352	4,310,229,663	120,668	1,731,632,577	6,768,684	2,578,597,086
10	6,639,967	4,046,405,211	116,186	1,685,106,592	6,523,781	2,361,298,619
11	6,387,021	3,968,341,759	117,319	1,672,713,473	6,269,702	2,295,628,286
12	6,323,937	4,034,827,613	123,560	1,739,778,769	6,200,377	2,295,048,844
13	6,015,102	4,000,883,600	124,027	1,724,681,294	5,891,075	2,276,202,306
14	5,841,503	3,946,664,975	122,856	1,716,293,770	5,718,647	2,230,371,205
15	5,642,274	3,978,723,070	127,752	1,758,075,297	5,514,522	2,220,647,773
16	5,301,734	4,016,536,976	129,592	1,789,971,084	5,172,142	2,226,565,892
17	5,190,602	4,026,459,547	129,910	1,803,071,103	5,060,692	2,223,388,444
18	5,004,663	4,074,540,959	128,580	1,847,466,711	4,876,083	2,227,074,248
19	4,868,770	4,049,089,316	126,289	1,904,954,456	4,742,481	2,144,134,860
20	4,608,619	4,038,983,787	124,046	1,972,558,966	4,484,573	2,066,424,821
21	4,324,046	3,579,781,038	106,390	1,716,562,946	4,217,656	1,863,218,092
22	4,231,393	3,699,210,101	111,916	1,879,827,249	4,119,477	1,819,382,852
23	4,043,478	3,632,954,410	107,849	1,862,355,176	3,935,629	1,770,599,234

港湾統計年報(国土交通省)による

6.4 全国海上出入貨物年次別表

(単位:トン)

年次	合計	外国貿易			内国貿易		
		計	輸出	輸入	計	移出	移入
昭和30	257,320,438	50,027,646	9,294,152	40,733,494	207,292,792	105,015,846	102,276,946
35	455,368,840	107,031,414	14,819,158	92,212,256	348,337,426	178,622,376	169,715,050
36	537,108,741	138,256,931	14,829,947	123,426,984	398,851,810	205,230,163	193,621,647
37	581,687,963	144,336,480	18,526,371	125,810,109	437,351,483	220,724,452	216,627,031
38	653,373,870	174,967,978	21,096,826	153,871,152	478,405,892	242,197,008	236,208,884
39	744,509,790	207,915,563	24,357,560	183,558,003	536,594,227	269,189,222	267,405,005
40	827,122,261	241,714,591	29,949,064	211,765,527	585,407,670	294,897,472	290,510,198
41	955,094,178	278,519,997	33,191,979	245,328,018	676,574,181	343,173,679	333,400,502
42	1,141,432,415	336,462,399	34,458,066	302,004,333	804,970,016	407,282,060	397,687,956
43	1,379,682,366	397,052,184	43,644,305	353,407,879	982,630,182	488,945,764	493,684,418
44	1,624,858,830	467,156,393	51,451,569	415,704,824	1,157,702,437	583,643,838	574,058,599
45	1,875,740,594	552,915,838	59,901,212	493,014,626	1,322,824,756	657,203,282	665,621,474
46	2,033,210,478	599,135,336	76,940,213	522,195,123	1,434,075,142	713,786,311	720,288,831
47	2,252,775,323	622,665,967	74,674,348	547,991,619	1,630,109,356	811,808,723	818,300,633
48	2,658,119,351	726,522,031	78,850,551	647,671,480	1,931,597,320	960,407,737	971,189,583
49	2,705,612,190	768,214,564	98,218,106	669,996,458	1,937,397,626	971,756,928	965,640,698
50	2,552,551,908	703,313,120	95,625,279	607,687,841	1,849,238,788	928,151,763	921,087,025
51	2,628,578,501	751,694,748	116,156,687	635,538,061	1,876,883,753	932,176,432	944,707,321
52	2,695,508,933	774,073,901	125,608,373	648,465,528	1,921,435,032	952,724,492	968,710,540
53	2,745,264,011	761,595,489	130,545,022	631,050,467	1,983,668,522	979,523,029	1,004,145,493
54	2,903,472,859	815,157,775	133,211,889	681,945,886	2,088,315,084	1,032,168,193	1,056,146,891
55	2,925,227,897	828,365,405	152,551,064	675,814,341	2,096,862,492	1,042,601,013	1,054,261,479
56	2,840,188,006	788,501,499	157,366,758	631,134,741	2,051,686,507	1,023,678,852	1,028,007,655
57	2,760,015,601	772,334,745	150,011,299	622,323,446	1,987,680,856	992,334,569	995,346,287
58	2,724,906,834	771,985,781	160,480,945	611,504,836	1,952,921,053	973,572,599	979,348,454
59	2,866,025,011	845,634,505	172,307,150	673,327,355	2,020,390,506	1,010,230,541	1,010,159,965
60	2,840,133,584	859,300,879	187,569,698	671,731,181	1,980,832,705	992,669,249	988,163,456
61	2,813,800,723	842,062,696	173,777,461	668,285,235	1,971,738,027	989,305,103	982,432,924
62	2,856,292,012	856,568,467	164,351,501	692,216,966	1,999,723,545	1,001,603,132	998,120,413
63	2,977,951,071	913,764,141	163,095,785	750,668,356	2,064,186,930	1,031,222,359	1,032,964,571
平成元	3,166,573,598	950,524,141	165,317,296	785,206,845	2,216,049,457	1,106,658,965	1,109,390,492
2	3,252,616,250	968,975,859	171,142,668	797,833,191	2,283,640,391	1,141,932,485	1,141,707,906
3	3,319,108,657	1,002,173,624	177,679,006	824,494,618	2,316,935,033	1,154,342,554	1,162,592,479
4	3,292,682,469	1,002,303,579	191,342,304	810,961,275	2,290,378,890	1,146,399,347	1,143,979,543
5	3,267,247,237	1,009,909,530	189,564,067	820,345,463	2,257,337,707	1,131,383,428	1,125,954,279
6	3,399,082,086	1,054,341,946	191,197,926	863,144,020	2,344,740,140	1,173,564,912	1,171,175,228
7	3,418,409,989	1,071,083,811	187,806,204	883,277,607	2,347,326,178	1,170,468,543	1,176,857,635
8	3,464,953,233	1,089,703,697	187,694,151	902,009,546	2,375,249,536	1,183,890,113	1,191,359,423
9	3,465,264,620	1,373,066,906	207,959,026	1,165,107,880	2,092,197,714	919,947,759	1,172,249,955
10	3,165,397,926	1,063,850,819	205,047,647	858,803,172	2,101,547,107	1,051,972,877	1,049,574,230
11	3,087,395,396	1,089,721,745	200,865,161	888,856,584	1,997,673,651	1,001,816,586	995,857,065
12	3,177,770,938	1,239,162,893	203,244,162	1,035,918,731	1,938,608,045	934,156,745	1,004,451,300
13	3,093,925,609	1,116,284,884	200,196,965	916,087,919	1,977,640,725	1,006,385,152	971,255,573
14	3,067,238,377	1,126,990,821	223,663,825	903,326,996	1,940,247,556	993,608,637	946,638,919
15	3,099,912,217	1,179,038,760	229,747,104	949,291,656	1,920,873,457	971,243,483	949,629,974
16	3,149,847,763	1,212,034,195	249,360,076	962,674,119	1,937,813,568	977,810,603	960,002,965
17	3,174,267,032	1,226,322,892	260,663,902	965,658,990	1,947,944,140	983,124,745	964,819,395
18	3,201,374,576	1,256,467,039	284,811,794	971,655,245	1,944,907,537	979,862,321	965,045,216
19	3,215,325,733	1,291,554,747	303,831,865	987,722,882	1,923,770,986	976,872,941	946,898,045
20	3,146,099,666	1,299,032,076	309,788,272	989,243,804	1,847,067,590	939,898,144	907,169,446
21	2,636,392,289	1,092,976,357	245,219,417	847,756,940	1,543,415,932	783,316,618	760,099,314
22	2,807,753,991	1,235,348,233	285,847,299	949,500,934	1,572,405,758	794,865,107	777,540,651
23	2,782,600,713	1,226,232,393	270,997,403	955,234,990	1,556,368,320	782,221,239	774,147,081

港湾統計年報(国土交通省)による

6.5 輸出入額(門司税関管内)年次別表

(単位:百万円)

年次	総額			輸出額			輸入額		
	総計 (通関官署)	門司 (門司、小倉、 田野浦)	戸畑 (戸畑、若松)	計	門司 (門司、小倉、 田野浦)	戸畑 (戸畑、若松)	計	門司 (門司、小倉、 田野浦)	戸畑 (戸畑、若松)
昭和元	157	129	28	37	35	2	120	94	26
5	156	103	53	55	43	12	101	60	41
10	249	151	98	88	62	26	161	89	72
13	376	263	113	117	89	28	259	174	85
14	532	332	200	168	127	41	364	205	159
21	104	60	44	80	55	25	24	5	19
22	524	233	291	359	110	249	165	123	42
23	3,068	1,081	1,987	1,539	352	1,187	1,529	729	800
24	25,086	15,317	9,769	3,465	1,861	1,604	21,621	13,456	8,165
30	80,892	37,976	42,916	25,640	8,877	16,763	55,252	29,099	26,153
31	101,246	43,027	58,219	25,674	11,873	13,801	75,572	31,154	44,418
32	137,212	45,544	91,668	28,319	13,072	15,247	108,893	32,472	76,421
33	99,544	36,636	62,908	33,989	11,872	22,117	65,555	24,764	40,791
34	116,334	48,797	67,537	36,964	16,829	20,135	79,370	31,968	47,402
35	147,689	52,335	95,354	50,549	21,169	29,380	97,140	31,166	65,974
36	186,818	69,853	116,965	55,488	28,620	26,868	131,330	41,233	90,097
37	173,327	64,621	108,706	62,848	28,045	34,803	110,479	36,576	73,903
38	183,254	70,323	112,931	74,943	32,971	41,972	108,311	37,352	70,959
39	235,668	85,112	150,556	95,459	35,300	60,159	140,209	49,812	90,397
40	269,318	95,429	173,889	119,946	39,357	80,589	149,372	56,072	93,300
41	272,725	216,908	55,817	129,810	106,233	23,577	142,915	110,675	32,240
42	319,332	300,607	18,725	127,067	124,822	2,245	192,265	175,785	16,480
43	315,775	297,338	18,437	150,691	147,080	3,611	165,084	150,258	14,826
44	347,329	327,744	19,585	173,968	167,191	6,777	173,361	160,553	12,808
45	398,431	373,735	24,696	192,345	183,682	8,663	206,086	190,053	16,033
46	413,819	387,767	26,052	226,583	217,547	9,036	187,236	170,220	17,016
47	367,640	152,497	215,143	208,886	88,774	120,112	158,754	63,723	95,031
48	430,655	190,123	240,532	238,392	107,967	130,425	192,263	82,156	110,107
49	743,432	334,154	409,278	455,007	212,623	242,384	288,425	121,531	166,894
50	704,101	308,614	395,487	412,997	200,718	212,279	291,104	107,896	183,208
51	764,915	357,805	407,110	468,952	250,586	218,366	295,963	107,219	188,744
52	765,551	367,297	398,254	483,445	262,945	220,500	282,106	104,352	177,754
53	661,596	335,824	325,772	442,960	255,474	187,486	218,636	80,350	138,286
54	875,677	409,956	465,721	554,262	304,423	249,839	321,415	105,533	215,882
55	1,140,516	508,984	631,532	708,021	374,850	333,171	432,495	134,134	298,361
56	1,209,061	523,327	685,734	747,782	396,100	351,682	461,279	127,227	334,052
57	1,213,826	499,550	714,276	717,451	358,486	358,965	496,375	141,064	355,311
58	1,130,729	548,629	582,100	655,336	404,363	250,973	475,393	144,266	331,127
59	1,272,419	642,957	629,462	778,627	481,885	296,742	493,792	161,072	332,720
60	1,254,731	622,556	632,175	769,643	466,210	303,433	485,088	156,346	328,742
61	867,802	449,660	418,142	539,981	324,687	215,294	327,821	124,973	202,848
62	753,710	408,001	345,709	448,905	261,988	186,917	304,805	146,013	158,792
63	848,488	478,526	369,962	486,610	267,022	219,588	361,878	211,504	150,374
平成元	929,696	570,677	359,019	509,927	311,221	198,706	419,769	259,456	160,313
2	957,742	586,268	371,474	496,085	309,575	186,510	461,657	276,693	184,964
3	1,035,743	651,512	384,231	570,936	350,432	220,504	464,807	301,080	163,727
4	978,441	650,049	328,392	540,192	359,622	180,570	438,249	290,427	147,822
5	925,322	637,489	287,833	526,502	361,639	164,863	398,820	275,850	122,970
6	947,263	696,022	251,241	541,401	394,915	146,486	405,862	301,107	104,755
7	1,138,282	865,052	273,230	635,003	474,593	160,410	503,279	390,459	112,820
8	1,148,528	844,351	304,177	608,204	433,042	175,162	540,324	411,309	129,015
9	1,213,776	846,110	367,666	629,276	407,034	222,242	584,500	439,076	145,424
10	1,062,253	722,029	340,224	556,688	330,620	226,068	505,565	391,409	114,156
11	1,021,396	710,911	310,485	548,390	333,516	214,874	473,006	377,395	95,611
12	1,123,224	766,312	356,912	604,985	365,584	239,401	518,239	400,728	117,511
13	1,050,521	712,420	338,101	520,393	306,040	214,353	530,128	406,380	123,748
14	1,013,098	714,049	299,049	511,790	334,102	177,688	501,308	379,947	121,361
15	1,133,203	810,721	322,482	609,735	420,214	189,521	523,468	390,507	132,961
16	1,317,995	911,657	406,338	723,175	484,831	238,344	594,820	426,826	167,994
17	1,510,978	1,011,021	499,957	803,567	518,934	284,633	707,411	492,087	215,324
18	1,732,876	1,157,724	575,152	901,497	559,102	342,395	831,379	598,622	232,757
19	1,956,971	1,297,139	659,832	1,022,721	576,985	425,736	954,250	720,154	234,096
20	2,255,535	1,444,896	810,639	1,127,407	696,492	430,915	1,128,128	748,404	379,724
21	1,446,821	939,923	506,898	805,598	483,275	322,323	641,223	456,648	184,575
22	1,870,250	1,264,356	605,894	1,038,465	665,082	373,383	831,785	599,274	232,511
23	2,066,236	1,361,077	705,159	1,036,694	662,122	374,572	1,029,542	698,955	330,587
24	2,126,155	1,351,043	775,112	1,025,147	642,291	382,856	1,101,008	708,752	392,256

〔門司〕小倉を含む。なお41年4月～46年12月戸畑・八幡を含む 九州経済圏の貿易(門司税関)
 〔戸畑〕41年3月まで戸畑・八幡・若松計上 41年4月～46年12月若松のみ 47年1月から戸畑・八幡・若松計上

北九州港港湾統計

平成24年 - 2012年 - 年報

- 平成24年1月から12月までの港湾利用状況 -

平成25年8月発行

発行 北九州市港湾空港局港営部港営課港湾情報係
北九州市門司区西海岸一丁目2番7号
電話 : 093(321)5929
E-mail : portinfo@kitaqport.or.jp
URL : <http://www.kitaqport.or.jp>



"北九州港"は1964年に

"門司"・"小倉"・"洞海"の3つの港が統合して誕生しました。

ビジネスには北九州港"UN/LOCODE:JPMOJ,JPTBT"とご指名ください。

北九州港ホームページ：<http://www.kitakyuport.or.jp>