

北九州港港湾統計

平成20年 - 2008年 - 年報

北九州市港湾空港局

www.kitaqport.or.jp



この統計の編纂にあたって

1. この統計概要は、統計法に基づく港湾調査規則（昭和26年運輸省令第13条）によって、北九州港と内外諸港との間に出入りした船舶・貨物を調査したものを集計した。
2. 入港船舶は、荷役の有無にかかわらず、総トン数5トン以上のものを対象とした。
3. 海上出入貨物は船舶及び「はしけ」により出入りしたものをすべて調査対象とした。
4. 貨物のトン数は、原則としてフレートトンを採用した。したがって容積は1.133立方メートル、重量は1,000キログラムをもって1トンとし、容積又は重量のいずれか大なる方をもって計算することを原則とした。ただし、商習慣に従っている貨物は、その習慣に従った。
5. この統計概要で用いる用語の意味は以下のとおりである。
 - 外国貿易 : 北九州港と直接外国の港湾との間で取引のあった貨物。
 - 内国貿易 : 北九州港と国内の港湾との間で取引のあった貨物。
国内の他の港湾で中継され、外国の港湾との間で取引のあった貨物を含む。
 - フィーダー : 本船輸送に対する支線輸送のことで、国内の他の港湾で中継され、外国の港湾との間で取引される輸出入貨物をいう。通常は内国貿易に含まれる。
 - 国際コンテナ : 外国貿易とフィーダー貨物を加えたもの。北九州港における実質的な外国貿易貨物量となる。
 - 国内コンテナ : 内国貿易からフィーダー貨物を差し引いたもの。北九州港における実質的な内国貿易貨物量となる。
 - TEU : (Twenty-foot Equivalent Unit) 20フィートコンテナに換算したコンテナ個数の単位。
20フィートコンテナ1個が1TEU、40フィートコンテナ1個が2TEUとなる。
 - 実入コンテナ : 貨物が入ったコンテナをいう。
 - 空コンテナ : 貨物が入っていない空のコンテナをいう。
6. 数字の単位未満は、四捨五入などで処理してあるので、合計の数値とその内訳の計が一致しない場合がある。

目 次

1. 概要

1. 1	概況	6.
1. 2	入港船舶	6.
1. 3	海上出入貨物	6.
1. 4. 1	コンテナ貨物（20フィート換算個数）	7.
1. 4. 2	コンテナ貨物（トン数）	7.
1. 5	入港船舶定期外国航路別隻数と総トン数	8.
1. 6	入港船舶外国航路船籍ベスト10	8.
1. 7	入港船舶用途別ベスト10	8.
1. 8	入港船舶年次表	9.
1. 9	海上出入貨物相手先ベスト10	10.
1. 10	海上出入貨物品種別ベスト10	11.
1. 11	海上出入貨物品種別表	12.
1. 12	海上出入貨物年次表	14.
1. 13	コンテナ個数（実個数）	15.
1. 14	実入コンテナ個数（20フィート換算個数）	15.
1. 15	国際コンテナ貨物相手国・地域ベスト10	16.
1. 16	国際コンテナ貨物品種別ベスト10	17.
1. 17. 1	コンテナ貨物品種別表（20フィート換算個数）	18.
1. 17. 2	コンテナ貨物品種別表（トン数）	22.
1. 18. 1	コンテナ貨物年次表（20フィート換算個数）	26.
1. 18. 2	コンテナ貨物年次表（トン数）	26.

2. グラフでみる北九州港

2. 1	入港船舶隻数と総トン数の推移	29.
2. 2	入港船舶船種別隻数の割合	29.
2. 3	国際国内コンテナ貨物量の推移	30.
2. 4	国際国内コンテナ貨物主要品種の割合	30.
2. 5	国際国内コンテナ貨物相手国別の割合	30.
2. 6	海上出入貨物量の推移	31.
2. 7	海上出入貨物主要品種の割合	31.
2. 8	フェリー貨物量の推移	32.

3. 入港船舶

3. 1	入港船舶月別表	36.
3. 2	入港船舶用途別表	38.
3. 3	最大入港船舶年次表	39.
3. 4	入港船舶外航船舶籍国・地域別表	39.
3. 5	入港船舶定期外国航路別表	40.

4. 海上出入貨物・コンテナ貨物

4. 1	海上出入貨物月別表	42.
4. 2	海上出入貨物・コンテナ貨物取引相手港別品種別表	44.
	外国貿易 海上出入貨物輸出相手港上位10港	46.
	外国貿易 海上出入貨物輸入相手港上位10港	48.
	外国貿易 コンテナ相手港上位10港	50.
	内国貿易 海上出入貨物移出相手港上位10港	52.
	内国貿易 海上出入貨物移入相手港上位10港	54.
	内国貿易 コンテナ相手港上位10港	56.
4. 3	国際コンテナ貨物取引相手港別表	58.
4. 4	フェリー貨物	61.

5. 荷役状況

5	施設別荷役状況表	64.
---	----------	-----

6. 参考資料

6. 1	国内主要港入港船舶年次別表	71.
6. 2	国内主要港海上出入貨物年次別表	72.
6. 3	全国入港船舶年次別表	73.
6. 4	全国海上出入貨物年次別表	74.
6. 5	輸出入額（門司税関管内）年次別表	75.

1. 概要

1.1 概況

北九州港における平成20年(2008年)の入港船舶隻数は68,380隻となり、前年を2,001隻下回った。また入港船舶総トン数については、111,371,048総トンとなり、前年を965,334総トン下回った。

海上出入貨物は、対前年で498万トン減となる109,367,359トンであった。外国貿易は262万トン減少し、内国貿易は236万トン減少した。外国貿易では、オーストラリアからの石炭や鉄鉱石の輸入量が減少し、内国貿易では、完成自動車や自動車部品などの自動車産業関連品種が減少した。

一方コンテナ取扱個数は、531,728TEUで、前年を7.7%、37,837TEU上回った。国内コンテナはやや減少したが、国際コンテナは輸出入ともに前年を上回る好調を維持した。国際コンテナ貨物増加分の59%は自動車部品が占めており、取扱量増加の大きな要因となった。

なお、世界同時不況の影響を受け始めた秋頃より、コンテナ貨物量は減少し始めたが、年間を通じて、上半期の好調分が全体を押し上げた結果となった。

1.2 入港船舶

(単位:隻・総トン)

		20年		19年		増減	対前年比 (%)
			構成比(%)		構成比(%)		
隻数	合計	68,380	100.0	70,381	100.0	-2,001	97.2
	外航船舶	4,612	6.7	4,768	6.8	-156	96.7
	内航船舶	63,768	93.3	65,613	93.2	-1,845	97.2
総トン数	合計	111,371,048	100.0	112,336,382	100.0	-965,334	99.1
	外航船舶	47,089,729	42.3	46,527,126	41.4	562,603	101.2
	内航船舶	64,281,319	57.7	65,809,256	58.6	-1,527,937	97.7

1.3 海上出入貨物

(単位:トン)

		20年		19年		増減	対前年比 (%)
			構成比(%)		構成比(%)		
合計		109,367,359	100.0	114,350,004	100.0	-4,982,645	95.6
輸移出		45,328,066	41.4	48,040,263	42.0	-2,712,197	94.4
輸移入		64,039,293	58.6	66,309,741	58.0	-2,270,448	96.6
外国貿易	合計	31,153,822	28.5	33,774,323	29.5	-2,620,501	92.2
	輸出	6,574,476	6.0	7,225,969	6.3	-651,493	91.0
	輸入	24,579,346	22.5	26,548,354	23.2	-1,969,008	92.6
内国貿易	合計	78,213,537	71.5	80,575,681	70.5	-2,362,144	97.1
	移出	38,753,590	35.4	40,814,294	35.7	-2,060,704	95.0
	移入	39,459,947	36.1	39,761,387	34.8	-301,440	99.2

1. 4. 1 コンテナ貨物(20フィート換算個数)

(単位: TEU)

		20年		19年		増減	対前年比 (%)
			構成比(%)		構成比(%)		
合計		531,728	100.0	493,891	100.0	37,837	107.7
輸移出		265,365	49.9	247,040	50.0	18,325	107.4
輸移入		266,363	50.1	246,851	50.0	19,512	107.9
A. 国際コンテナ (フィーダーを含む) (C+E)	合計	462,824	87.0	422,434	85.5	40,390	109.6
	輸出	244,676	46.0	222,331	45.0	22,345	110.1
	輸入	218,148	41.0	200,103	40.5	18,045	109.0
B. 国内コンテナ (フィーダーを除く) (D-E)	合計	68,904	13.0	71,457	14.5	-2,553	96.4
	移出	20,689	3.9	24,709	5.0	-4,020	83.7
	移入	48,215	9.1	46,748	9.5	1,467	103.1
C. 外国貿易 (ダイレクト)	合計	452,670	85.1	412,259	83.5	40,411	109.8
	輸出	240,081	45.2	215,380	43.6	24,701	111.5
	輸入	212,589	40.0	196,879	39.9	15,710	108.0
D. 国内貿易	合計	79,058	14.9	81,632	16.5	-2,574	96.8
	移出	25,284	4.8	31,660	6.4	-6,376	79.9
	移入	53,774	10.1	49,972	10.1	3,802	107.6
E. フィーダー (国内貿易の内数)	合計	10,154	1.9	10,175	2.1	-21	99.8
	輸出	4,595	0.9	6,951	1.4	-2,356	66.1
	輸入	5,559	1.0	3,224	0.7	2,335	172.4

国際コンテナ: 外国貿易とフィーダーを加えたもの。北九州における実質的外国貿易貨物量である。

フィーダー: 本線輸送に対する支線輸送。国内の他の港湾で中継され、外国の港湾との間で取り引きされる貨物をいう。国内貿易の内数。

国内コンテナ: 国内貿易からフィーダーを差し引いたもの。北九州港における純粋な国内貿易貨物量である。国内貿易の内数。

実入コンテナ・空コンテナの合計値

1. 4. 2 コンテナ貨物(トン数)

(単位: トン)

		20年		19年		増減	対前年比 (%)
			構成比(%)		構成比(%)		
合計		8,161,651	100.0	7,672,845	100.0	488,806	106.4
輸移出		3,626,029	44.4	3,490,146	45.5	135,883	103.9
輸移入		4,535,622	55.6	4,182,699	54.5	352,923	108.4
A. 国際コンテナ (フィーダーを含む) (C+E)	合計	7,925,532	97.1	7,419,747	96.7	505,785	106.8
	輸出	3,567,059	43.7	3,416,668	44.5	150,391	104.4
	輸入	4,358,473	53.4	4,003,079	52.2	355,394	108.9
B. 国内コンテナ (フィーダーを除く) (D-E)	合計	236,119	2.9	253,098	3.3	-16,979	93.3
	移出	58,970	0.7	73,478	1.0	-14,508	80.3
	移入	177,149	2.2	179,620	2.3	-2,471	98.6
C. 外国貿易 (ダイレクト)	合計	7,714,302	94.5	7,203,481	93.9	510,821	107.1
	輸出	3,473,141	42.6	3,275,773	42.7	197,368	106.0
	輸入	4,241,161	52.0	3,927,708	51.2	313,453	108.0
D. 国内貿易	合計	447,349	5.5	469,364	6.1	-22,015	95.3
	移出	152,888	1.9	214,373	2.8	-61,485	71.3
	移入	294,461	3.6	254,991	3.3	39,470	115.5
E. フィーダー (国内貿易の内数)	合計	211,230	2.6	216,266	2.8	-5,036	97.7
	輸出	93,918	1.2	140,895	1.8	-46,977	66.7
	輸入	117,312	1.4	75,371	1.0	41,941	155.6

国際コンテナ: 外国貿易とフィーダーを加えたもの。北九州における実質的外国貿易貨物量である。

フィーダー: 本線輸送に対する支線輸送。国内の他の港湾で中継され、外国の港湾との間で取り引きされる貨物をいう。国内貿易の内数。

国内コンテナ: 国内貿易からフィーダーを差し引いたもの。北九州港における純粋な国内貿易貨物量である。国内貿易の内数。

1.5 入港船舶定期外国航路別隻数と総トン数

(単位:隻・トン)

隻数順位	定期外国航路	隻数			総トン数			
		隻数	構成比%	前年比%	順位	総トン数	構成比%	前年比%
1(1)	中国(ホンコン含む)	843	38.5	86.2	1	7,200,620	40.6	93.0
2(2)	韓国	763	34.9	106.1	3	3,372,363	19.0	140.7
3(3)	東南アジア	415	19.0	98.3	2	4,963,341	28.0	102.1
4(4)	台湾	156	7.1	100.0	4	2,121,834	12.0	99.4
5(5)	ナホトカ	12	0.5	85.7	5	78,708	0.4	99.9
	-	-	-	-		-	-	-
	-	-	-	-		-	-	-
	-	-	-	-		-	-	-
	-	-	-	-		-	-	-
	-	-	-	-		-	-	-
	合計	2,189	100.0	95.0		17,736,866	100.0	100.3

()内は前年順位

1.6 入港船舶外国航路船籍ベスト10

(単位:隻・トン)

隻数順位	船籍国・地域	隻数			総トン数			
		隻数	構成比%	前年比%	順位	総トン数	構成比%	前年比%
1(1)	パナマ	1,249	27.1	103.9	1	20,259,289	43.0	105.4
2(2)	韓国	993	21.5	96.9	4	3,186,302	6.8	157.3
3(3)	カンボジア	396	8.6	115.8	15	525,908	1.1	115.8
4(6)	リベリア	209	4.5	97.2	5	2,603,569	5.5	91.0
5(10)	バハマ	204	4.4	165.9	6	2,298,987	4.9	198.5
6(5)	中国(ホンコン)	195	4.2	64.6	2	3,599,421	7.6	90.8
7(4)	中国	194	4.2	61.6	11	776,714	1.6	48.5
8(7)	ベリーズ	136	2.9	72.0	21	179,662	0.4	72.1
9(13)	シンガポール	125	2.7	154.3	7	1,762,961	3.7	179.8
10(12)	ツバル	112	2.4	119.1	17	474,316	1.0	137.8
	その他	799	17.3	90.8		11,422,600	24.3	83.5
	合計	4,612	100.0	96.7		47,089,729	100.0	101.2

()内は前年順位

1.7 入港船舶用途別ベスト10

(単位:隻・トン)

隻数順位	船舶用途	隻数			総トン数			
		隻数	構成比%	前年比%	順位	総トン数	構成比%	前年比%
1(1)	客船	22,809	33.4	100.0	15	598,901	0.5	84.9
2(2)	一般貨物船	15,709	23.0	96.8	2	24,482,552	22.0	99.9
3(3)	自動車航送船	8,961	13.1	91.2	1	40,067,203	36.0	101.4
4(4)	砂利・砂・石材船	3,707	5.4	97.2	7	2,229,171	2.0	102.2
5(6)	油送船	2,516	3.7	101.7	10	1,626,522	1.5	116.1
6(5)	フルコンテナ船	2,299	3.4	91.6	3	16,044,580	14.4	93.3
7(7)	内航ケミカル船	2,271	3.3	92.9	13	897,845	0.8	92.8
8(8)	パトロール船	1,634	2.4	95.4	19	175,636	0.2	98.0
9(9)	セメント船	1,351	2.0	110.9	9	1,738,042	1.6	121.1
10(10)	貨客船	1,139	1.7	99.1	21	111,194	0.1	98.3
	その他	5,984	8.8	96.4		23,399,402	21.0	97.0
	合計	68,380	100.0	97.2		111,371,048	100.0	99.1

()内は前年順位

1. 8 入港船舶年次表

(単位：隻・トン・%)

区分 年次	合 計				外 航 船				内 航 船			
	隻数		総トン数		隻数		総トン数		隻数		総トン数	
		前年比		前年比		前年比		前年比		前年比		前年比
昭和49	114,419	113.2	87,895,952	104.5	4,347	99.3	41,584,675	104.2	110,072	113.9	46,311,277	104.8
50	107,642	94.1	83,055,344	94.5	4,177	96.1	37,999,517	91.4	103,465	94.0	45,055,827	97.3
51	104,987	97.5	81,608,210	98.3	4,232	101.3	38,254,651	100.7	100,755	97.4	43,353,559	96.2
52	98,721	94.0	84,695,275	103.8	4,370	103.3	40,688,941	106.4	94,351	93.6	44,006,334	101.5
53	95,792	97.0	80,622,886	95.2	4,178	95.6	36,786,630	90.4	91,614	97.1	43,836,256	99.6
54	95,278	99.5	85,554,856	106.1	4,100	98.1	39,810,443	108.2	91,178	99.5	45,744,413	104.4
55	95,555	100.3	86,821,618	101.5	4,206	102.6	41,993,448	105.5	91,349	100.2	44,828,170	98.0
56	92,604	96.9	85,632,069	98.6	3,964	94.2	41,798,040	99.5	88,640	97.0	43,834,029	97.8
57	86,689	93.6	83,456,507	97.5	3,938	99.3	41,843,192	100.1	82,751	93.4	41,613,315	94.9
58	84,766	97.8	79,593,166	95.4	3,839	97.5	39,091,452	93.4	80,927	97.8	40,501,714	97.3
59	84,777	100.0	85,267,401	107.1	3,833	99.8	42,014,778	107.5	80,944	100.0	43,252,623	106.8
60	82,027	96.8	85,066,452	99.8	3,762	98.1	40,560,872	96.5	78,265	96.7	44,505,580	102.9
61	81,666	99.6	83,078,122	97.7	3,668	97.5	39,401,588	97.1	77,998	99.7	43,676,534	98.1
62	79,309	97.1	80,839,775	97.3	3,281	89.4	37,868,069	96.1	76,028	97.5	42,971,706	98.4
63	84,859	107.0	86,425,296	106.9	3,461	105.5	40,367,455	106.6	81,398	107.1	46,057,841	107.2
平成元	82,012	96.6	82,041,828	94.9	3,586	103.6	35,211,889	87.2	78,426	96.3	46,829,939	101.7
2	80,973	98.7	84,889,450	103.5	3,658	102.0	37,920,124	107.7	77,315	98.6	46,969,326	100.3
3	81,882	101.1	89,903,398	105.9	3,853	105.3	38,614,398	101.8	78,029	100.9	51,289,000	109.2
4	79,667	97.3	88,083,526	98.0	3,845	99.8	36,687,768	95.0	75,822	97.2	51,395,758	100.2
5	76,769	96.4	89,963,844	102.1	3,802	98.9	38,504,811	105.0	72,967	96.2	51,459,033	100.1
6	76,617	99.8	91,077,231	101.2	3,907	102.8	39,587,519	102.8	72,710	99.6	51,489,712	100.1
7	74,704	97.5	94,985,338	104.3	4,426	113.3	44,096,579	111.4	70,278	96.7	50,888,759	98.8
8	74,551	99.8	99,185,087	104.4	4,581	103.5	45,867,029	104.0	69,970	99.6	53,318,058	104.8
9	74,202	99.5	98,289,995	99.1	4,543	99.2	46,641,607	101.7	69,659	99.6	51,648,388	96.9
10	72,036	97.1	94,770,355	96.4	4,086	89.9	43,111,628	92.4	67,950	97.5	51,658,727	100.0
11	74,016	102.7	94,855,593	100.1	4,180	102.3	41,930,581	97.3	69,836	102.8	52,925,012	102.5
12	75,445	101.9	100,241,441	105.7	4,487	107.3	42,214,602	100.7	70,958	101.6	58,026,839	109.6
13	70,756	93.8	94,362,202	94.1	4,238	94.5	38,746,310	91.8	66,518	93.7	55,615,892	95.8
14	67,632	95.6	94,965,162	100.6	4,433	104.6	40,393,174	104.3	63,199	95.0	54,571,988	98.1
15	70,960	104.9	99,496,769	104.8	4,631	104.5	41,458,082	102.6	66,329	105.0	58,038,687	106.4
16	69,989	98.6	103,881,970	104.4	4,864	105.0	44,892,268	108.3	65,125	98.2	58,989,702	101.6
17	69,673	99.5	105,637,803	101.7	4,623	95.0	43,801,602	97.6	65,050	99.9	61,836,201	104.8
18	73,058	104.9	111,639,431	105.7	5,009	108.3	44,777,280	102.2	68,049	104.6	66,862,151	108.1
19	70,381	96.3	112,336,382	100.6	4,768	95.2	46,527,126	103.9	65,613	96.4	65,809,256	98.4
20	68,380	97.2	111,371,048	99.1	4,612	96.7	47,089,729	101.2	63,768	97.2	64,281,319	97.7

1.9 海上出入貨物相手先ベスト10

(単位:トン・%)

外国貿易						内国貿易					
合 計	順位	仕向仕出国・地域	数量	構成比	前年比	合 計	順位	仕向仕出県	数量	構成比	前年比
	1(1)	オーストラリア	9,650,426	31.0	78.8		1(1)	大 阪	27,376,268	35.0	102.2
2(2)	中 国	5,335,723	17.1	100.2	2(2)	愛 知	12,430,024	15.9	88.4		
3(3)	インドネシア	3,425,882	11.0	100.8	3(3)	兵 庫	9,509,712	12.2	101.7		
4(4)	韓 国	2,714,766	8.7	104.9	4(4)	山 口	6,018,148	7.7	87.8		
5(5)	台 湾	1,872,325	6.0	98.9	5(5)	東 京	5,049,390	6.5	94.3		
6(6)	ブラジル	1,848,512	5.9	136.5	6(6)	愛 媛	3,051,209	3.9	96.6		
7(7)	中国(ホンコン)	1,034,997	3.3	92.8	7(8)	茨 城	1,751,062	2.2	96.7		
8(9)	タ イ	1,014,549	3.3	114.6	8(7)	大 分	1,550,430	2.0	72.9		
9(8)	ロ シ ア	738,469	2.4	78.4	9(10)	千 葉	1,410,714	1.8	101.4		
10(10)	ア メ リ カ	633,882	2.0	91.6	10(9)	岡 山	1,402,774	1.8	92.2		
	そ の 他	2,884,291	9.3	86.5		そ の 他	8,663,806	11.1	106.2		
	合 計	31,153,822	100.0	92.2		合 計	78,213,537	100.0	97.1		
輸 出	順位	仕向国・地域	数量	構成比	前年比	移 出	順位	仕向県	数量	構成比	前年比
	1(2)	中 国	1,459,261	22.2	101.2		1(1)	大 阪	13,812,182	35.6	101.6
2(1)	韓 国	1,319,051	20.1	85.6	2(2)	愛 知	7,921,202	20.4	86.1		
3(3)	台 湾	1,063,703	16.2	93.0	3(3)	兵 庫	4,909,328	12.7	100.2		
4(4)	中国(ホンコン)	783,250	11.9	95.0	4(5)	東 京	2,365,789	6.1	96.4		
5(5)	タ イ	537,535	8.2	121.8	5(4)	山 口	2,251,367	5.8	89.8		
6(6)	ア メ リ カ	228,562	3.5	74.4	6(6)	愛 媛	1,339,770	3.5	96.1		
7(7)	フィリピン	219,147	3.3	104.5	7(7)	千 葉	892,455	2.3	102.5		
8(8)	シンガポール	207,373	3.2	103.4	8(8)	広 島	667,795	1.7	77.8		
9(9)	メ キ シ コ	188,199	2.9	119.1	9(9)	福 岡	610,683	1.6	77.5		
10(13)	カ ナ ダ	83,361	1.3	96.5	10(11)	茨 城	592,259	1.5	100.8		
	そ の 他	485,034	7.4	55.7		そ の 他	3,390,760	8.7	92.8		
	合 計	6,574,476	100.0	91.0		合 計	38,753,590	100.0	95.0		
輸 入	順位	仕出国・地域	数量	構成比	前年比	移 入	順位	仕出県	数量	構成比	前年比
	1(1)	オーストラリア	9,605,761	39.1	78.6		1(1)	大 阪	13,564,086	34.4	102.8
2(2)	中 国	3,876,462	15.8	99.8	2(3)	兵 庫	4,600,384	11.7	103.5		
3(3)	インドネシア	3,366,006	13.7	100.5	3(2)	愛 知	4,508,822	11.4	92.8		
4(4)	ブラジル	1,815,086	7.4	146.9	4(4)	山 口	3,766,781	9.5	86.7		
5(5)	韓 国	1,395,715	5.7	133.4	5(5)	東 京	2,683,601	6.8	92.5		
6(7)	台 湾	808,622	3.3	108.1	6(6)	愛 媛	1,711,439	4.3	97.1		
7(6)	ロ シ ア	683,752	2.8	76.5	7(7)	大 分	1,262,904	3.2	85.8		
8(9)	タ イ	477,014	1.9	107.6	8(8)	岡 山	1,200,759	3.0	93.1		
9(10)	イ ン ド	436,188	1.8	101.7	9(9)	茨 城	1,158,803	2.9	94.7		
10(11)	ア メ リ カ	405,320	1.6	105.3	10(10)	香 川	1,038,373	2.6	101.9		
	そ の 他	1,709,420	7.0	89.3		そ の 他	3,963,995	10.0	122.2		
	合 計	24,579,346	100.0	92.6		合 計	39,459,947	100.0	99.2		

()内は前年順位

1. 10 海上出入貨物品種別ベスト10

(単位:トン・%)

外国貿易						内国貿易					
計	順位	品 種	数量	構成比	前年比	計	順位	品 種	数量	構成比	前年比
2(2)	鉄 鉱 石	7,504,363	24.1	87.3	2(2)	鋼 材	5,161,622	6.6	95.8		
3(4)	LNG(液化天然ガス)	2,347,733	7.5	118.8	3(3)	そ の 他 輸 送 機 械	4,128,493	5.3	84.2		
4(3)	鋼 材	2,215,670	7.1	88.4	4(4)	コ ー ク ス	2,574,898	3.3	92.1		
5(5)	化 学 薬 品	1,208,804	3.9	97.7	5(5)	砂 利 ・ 砂	2,281,124	2.9	93.1		
6(6)	非 金 属 鉱 物	789,622	2.5	101.3	6(6)	自 動 車 部 品	1,986,644	2.5	84.7		
7(7)	金 属 製 品	762,380	2.4	100.2	7(8)	セ メ ン ト	1,882,321	2.4	107.9		
8(8)	染料・塗料・合成樹脂・その他化学工業品	734,388	2.4	106.4	8(7)	石 炭	1,830,827	2.3	89.6		
9(10)	自 動 車 部 品	681,035	2.2	140.6	9(9)	石 灰 石	1,485,040	1.9	93.7		
10(13)	鉄 鋼	537,417	1.7	138.4	10(10)	石 油 製 品	1,451,233	1.9	97.5		
	そ の 他	6,183,820	19.8	98.6		そ の 他	6,724,015	8.6	105.7		
	合 計	31,153,822	100.0	92.2		合 計	78,213,537	100.0	97.1		
出	順位	品 種	数量	構成比	前年比	移	順位	品 種	数量	構成比	前年比
2(2)	化 学 薬 品	711,563	10.8	94.3	2(2)	そ の 他 輸 送 機 械	4,102,202	10.6	85.6		
3(3)	金 属 製 品	551,919	8.4	100.5	3(3)	石 炭	1,784,521	4.6	89.2		
4(5)	染料・塗料・合成樹脂・その他化学工業品	442,251	6.7	87.0	4(4)	コ ー ク ス	1,682,040	4.3	89.8		
5(7)	産 業 機 械	330,467	5.0	120.1	5(6)	鋼 材	1,625,968	4.2	101.9		
6(10)	自 動 車 部 品	302,983	4.6	127.2	6(7)	セ メ ン ト	1,577,180	4.1	101.1		
7(6)	金 属 く ず	282,051	4.3	96.4	7(5)	砂 利 ・ 砂	1,497,366	3.9	89.6		
8(8)	再 利 用 資 材	270,161	4.1	101.4	8(8)	石 灰 石	280,966	0.7	96.4		
9(9)	ゴ ム 製 品	256,521	3.9	106.7	9(9)	化 学 薬 品	249,047	0.6	105.1		
10(11)	非 金 属 鉱 物	224,277	3.4	99.6	10(10)	水	157,865	0.4	102.6		
	そ の 他	1,227,223	18.7	75.9		そ の 他	1,150,631	3.0	97.1		
	合 計	6,574,476	100.0	91.0		合 計	38,753,590	100.0	95.0		
入	順位	品 種	数量	構成比	前年比	移	順位	品 種	数量	構成比	前年比
2(2)	鉄 鉱 石	7,504,260	30.5	87.3	2(2)	鋼 材	3,535,654	9.0	93.3		
3(3)	LNG(液化天然ガス)	2,347,733	9.6	118.8	3(3)	自 動 車 部 品	1,951,227	4.9	85.5		
4(4)	非 金 属 鉱 物	565,345	2.3	102.0	4(4)	石 油 製 品	1,387,574	3.5	98.6		
5(7)	鉄 鋼	510,502	2.1	142.2	5(5)	石 灰 石	1,204,074	3.1	93.0		
6(5)	化 学 薬 品	497,241	2.0	103.0	6(7)	非 金 属 鉱 物	1,035,118	2.6	120.8		
7(6)	窯 業 品	416,300	1.7	101.8	7(6)	コ ー ク ス	892,858	2.3	96.8		
8(25)	コ ー ク ス	390,656	1.6	418.0	8(9)	砂 利 ・ 砂	783,758	2.0	100.8		
9(10)	自 動 車 部 品	378,052	1.5	153.5	9(8)	重 油	765,212	1.9	97.2		
10(14)	染料・塗料・合成樹脂・その他化学工業品	292,137	1.2	160.6	10(10)	化 学 薬 品	691,426	1.8	90.8		
	そ の 他	3,488,651	14.2	97.3		そ の 他	3,151,530	8.0	110.2		
	合 計	24,579,346	100.0	92.6		合 計	39,459,947	100.0	99.2		

()内は前年順位

1. 1.1 海上出入貨物品種別表

	合 計						外 国		
	計	前年比	輸移入	前年比	輸移入	前年比	計	前年比	輸出
合 計	109,367,359	95.6	45,328,066	94.4	64,039,293	96.6	31,153,822	92.2	6,574,476
1 農水産品 小計	735,959	95.1	35,628	95.5	700,331	95.1	385,511	83.6	32,087
1 麦	13,116	77.4	-	-	13,116	77.4	1,395	122.2	-
2 米	38,062	90.9	691	202.6	37,371	89.9	14,651	127.7	26
3 とうもろこし	154,708	109.4	-	-	154,708	109.6	24,387	36.8	-
4 豆類	88,576	90.1	495	77.3	88,081	90.2	27,021	93.7	328
5 その他雑穀	6,834	68.2	-	-	6,834	68.2	3,160	67.9	-
6 野菜・果物	150,657	82.3	2,112	101.7	148,545	82.1	115,363	80.8	1,177
7 綿花	13,337	-	81	-	13,256	-	81	-	81
8 その他農産品	103,626	89.7	15,658	94.4	87,968	88.9	48,096	91.1	15,529
9 羊毛	799	50.3	-	-	799	50.3	799	50.3	-
10 その他畜産品	19,595	98.9	2,681	111.4	16,914	97.2	19,217	101.8	2,574
11 水産品	146,649	101.1	13,910	92.1	132,739	102.1	131,341	99.1	12,372
2 林産品 小計	346,973	87.9	8,811	139.8	338,162	87.1	312,350	86.9	838
12 原木	39,775	79.2	470	25.2	39,305	81.3	27,752	78.6	431
13 製材	10,123	91.6	621	236.1	9,502	88.1	2,137	83.9	-
14 樹脂類	269,073	89.8	7,362	186.5	261,711	88.5	255,988	88.0	334
15 木材チップ	2,248	594.7	102	-	2,146	567.7	1,918	507.4	49
16 その他林産品	12,674	67.3	256	118.5	12,418	66.7	12,442	66.4	24
17 薪炭	13,080	90.8	-	-	13,080	90.9	12,113	104.7	-
3 鉱産品 小計	23,454,480	87.8	3,894,782	89.8	19,559,698	87.4	16,630,373	84.9	234,390
18 石炭	10,019,417	82.6	1,784,642	88.2	8,234,775	81.5	8,188,590	81.2	121
19 鉄鉱石	7,529,357	87.6	443	93.9	7,528,914	87.6	7,504,363	87.3	103
20 金属鉱	103,278	144.8	1,122	90.5	102,156	145.8	90,154	141.2	565
21 砂利・砂	2,297,288	92.9	1,499,003	88.8	798,285	101.7	16,164	71.9	1,637
22 石材	30,817	79.1	7,673	92.1	23,144	75.6	28,339	84.2	7,661
23 原油	1,200	-	-	-	1,200	-	-	-	-
24 りん鉱石	-	-	-	-	-	-	-	-	-
25 石灰石	1,485,538	93.7	280,966	96.4	1,204,572	93.0	498	160.1	-
26 原塩	66,252	89.4	63	38.7	66,189	89.5	12,243	200.4	26
27 非金属鉱物	1,921,333	110.7	320,870	98.8	1,600,463	113.4	789,622	101.3	224,277
4 金属機械工業品 小計	65,902,326	97.2	34,145,136	95.5	31,757,190	99.1	5,497,973	104.7	3,639,024
28 鉄鋼	585,725	125.4	30,655	48.0	555,070	137.6	537,417	138.4	26,915
29 鋼材	7,377,292	93.5	3,601,028	93.4	3,776,264	93.5	2,215,670	88.4	1,975,060
30 非鉄金属	379,989	115.3	177,404	140.1	202,585	99.8	342,525	113.0	173,693
31 金属製品	959,353	102.4	598,353	101.3	361,000	104.4	762,380	100.2	551,919
32 鉄道車両	239	108.6	-	-	239	225.5	239	162.6	-
33 完成自動車	48,856,226	98.5	24,791,543	96.9	24,064,683	100.2	148,906	107.2	145,739
34 その他輸送用車両	16,799	116.2	14,897	128.5	1,902	66.5	14,556	134.0	13,583
35 二輪自動車	13,989	126.3	11,311	130.1	2,678	112.4	11,734	140.3	10,119
36 自動車部品	2,667,679	94.3	338,400	111.7	2,329,279	92.2	681,035	140.6	302,983
37 その他輸送機械	4,162,984	84.4	4,106,996	85.6	55,988	40.8	34,491	110.4	4,794
38 産業機械	600,337	110.3	367,301	117.2	233,036	100.9	51,270	114.7	330,467
39 電気機械	214,931	117.2	93,237	120.0	121,694	115.2	167,461	111.6	89,818
40 測量・光学・医療用機械	64,201	337.3	12,703	229.8	51,498	381.3	62,010	327.6	12,659
41 事務用機器	1,725	290.4	660	5500.0	1,065	183.0	1,521	278.6	660
42 その他機械	857	552.9	648	925.7	209	245.9	758	621.3	615
5 化学工業品 小計	14,782,309	100.3	5,563,932	88.1	9,218,377	109.5	5,901,185	104.1	1,521,840
43 陶磁器	60,510	88.2	12,247	88.4	48,263	88.1	55,516	84.0	8,060
44 セメント	1,892,235	107.8	1,582,697	101.1	309,538	163.6	9,914	98.2	5,517
45 ガラス類	188,782	106.7	81,695	118.8	107,087	99.0	136,534	97.6	68,076
46 窯業品	530,568	104.4	73,232	115.8	457,336	102.7	473,302	102.4	57,002
47 重油	851,588	97.5	86,376	105.5	765,212	96.6	-	-	-
48 石油製品	1,477,197	98.4	65,131	74.5	1,412,066	99.9	25,964	193.7	1,472
49 LNG(液化天然ガス)	2,409,883	118.1	58,150	89.7	2,351,733	119.0	2,347,733	118.8	-
50 LPG(液化石油ガス)	84,384	95.6	3,958	23282.4	80,426	91.2	1,565	400.3	-
51 その他石油製品	198,118	86.4	110,866	91.1	87,252	81.1	95,594	86.2	22,245
52 コークス	3,064,370	89.4	1,780,856	78.8	1,283,514	126.4	489,472	77.3	98,816
53 石炭製品	500,964	101.3	77,965	94.9	422,999	102.6	94,654	109.3	70,850
54 化学薬品	2,149,277	96.1	960,610	96.9	1,188,667	95.5	1,208,804	97.7	711,563
55 化学肥料	431,117	98.6	166,218	91.1	264,899	103.9	227,745	98.6	35,988
56 染料・塗料・合成樹脂・その他化学工業品	943,316	105.6	503,931	87.2	439,385	139.2	734,388	106.4	442,251
6 軽工業品 小計	864,327	92.4	354,524	96.5	509,803	89.8	431,853	85.5	158,119
57 紙・パルプ	291,172	89.5	103,662	77.4	187,510	97.9	182,007	72.4	90,120
58 糸及び紡績半製品	69,878	118.8	50,258	128.0	19,620	100.5	60,991	145.3	49,812
59 その他繊維工業品	22,308	114.3	9,667	154.3	12,641	95.4	22,142	114.3	9,643
60 砂糖	129,332	77.5	1,821	23.4	127,511	80.1	105,860	80.1	1,336
61 製造食品	144,274	87.1	13,192	98.2	131,082	86.1	102,657	82.8	4,682
62 飲料	45,541	105.8	17,455	138.7	28,086	92.1	8,379	94.8	2,062
63 水	159,941	103.9	158,017	102.7	1,924	-	2,076	2661.5	152
64 たばこ	444	853.8	444	853.8	-	-	304	584.6	304
65 その他食料工業品	1,437	80.8	8	-	1,429	80.4	1,437	80.8	8
7 雑工業品 小計	1,085,723	97.5	437,283	102.5	648,440	94.4	886,093	97.0	354,902
66 がん具	3,762	80.6	79	53.7	3,683	81.4	3,273	70.4	10
67 衣服・身廻品・はきもの	148,226	92.2	5,404	54.9	142,822	94.6	131,524	93.7	3,981
68 文房具・運動娯楽用品・楽器	50,909	87.9	9,003	105.9	41,906	84.8	49,310	88.4	8,212
69 家具・装飾品	259,317	99.2	47,486	118.5	211,831	95.7	216,277	95.4	20,796
70 その他日用品	32,134	189.7	21,583	409.5	10,551	90.4	30,542	242.9	20,541
71 ゴム製品	428,618	106.5	302,835	104.8	125,783	110.9	304,803	107.4	256,521
72 木製品	98,409	86.4	13,038	104.0	85,371	84.2	89,698	90.4	8,279
73 その他製造工業品	64,348	67.5	37,855	61.7	26,493	77.9	60,666	66.9	36,562
8 特殊品 小計	2,195,262	114.3	887,970	109.3	1,307,292	118.0	1,108,484	108.0	633,276
74 金属くず	693,498	122.2	388,537	112.1	304,961	138.1	396,087	106.9	282,051
75 再利用資材	374,356	99.3	305,316	99.6	69,040	98.2	271,417	101.4	270,161
76 動植物性製造飼料	371,861	150.8	43,927	99.2	327,934	162.0	169,996	103.9	2,466
77 廃棄物	70,296	132.6	180	310.3	70,116	132.4	10,542	137.6	180
78 廃土砂	93,049	59.9	6,000	10000.0	87,049	56.0	-	-	-
79 輸送用容器	291,543	128.3	120,354	144.6	171,189	118.9	204,303	130.0	65,088
80 取合せ品	300,659	102.4	23,656	75.1	277,003	105.7	56,139	93.2	13,330
9 分類不能のもの 小計	-	-	-	-	-	-	-	-	-
81 分類不能のもの	-	-	-	-	-	-	-	-	-

(単位:トン・%)

貿易			内国貿易							
前年比	輸入	前年比	計	前年比	移出	前年比	移入	前年比	合計	
91.0	24,579,346	92.6	78,213,537	97.1	38,753,590	95.0	39,459,947	99.2		
101.7	353,424	82.3	350,448	112.1	3,541	61.6	346,907	113.1	1 農水産品 小計	
-	1,395	122.2	11,721	74.1	-	-	11,721	74.1	1 麦	
100.0	14,625	127.8	23,411	76.9	665	211.1	22,746	75.5	2 米	
-	24,387	36.8	130,321	173.7	-	-	130,321	173.7	3 とうもろこし	
309.4	26,693	92.9	61,555	88.7	167	31.3	61,388	89.1	4 豆類	
-	3,160	67.9	3,674	68.5	-	-	3,674	68.5	5 その他雑穀	
107.4	114,186	80.6	35,294	87.8	935	95.4	34,359	87.7	6 野菜・果物	
-	-	-	13,256	-	-	-	13,256	-	7 綿花	
94.9	32,567	89.4	55,530	88.4	129	59.2	55,401	88.5	8 その他農産品	
-	799	50.3	-	-	-	-	-	-	9 羊毛	
107.7	16,643	101.0	378	40.1	107	713.3	271	29.2	10 その他畜産品	
108.4	118,969	98.3	15,308	121.1	1,538	41.8	13,770	153.8	11 水産品	
40.8	311,512	87.2	34,623	98.4	7,973	187.8	26,650	86.1	2 林産品 小計	
24.9	27,321	81.4	12,023	80.7	39	29.1	11,984	81.2	12 原木	
-	2,137	83.9	7,986	93.9	621	236.1	7,365	89.4	13 製材	
186.6	255,654	88.0	13,085	147.5	7,028	186.5	6,057	118.7	14 樹脂類	
-	1,869	494.4	330	-	53	-	277	-	15 木材チップ	
16.8	12,418	66.7	232	286.4	232	317.8	-	-	16 その他林産品	
-	12,113	104.7	967	34.1	-	-	967	34.2	17 薪炭	
86.4	16,395,983	84.9	6,824,107	95.9	3,660,392	90.0	3,163,715	103.7	3 鉱産品 小計	
0.6	8,188,469	81.4	1,830,827	89.6	1,784,521	89.2	46,306	111.6	18 石炭	
171.7	7,504,260	87.3	24,994	1257.2	340	82.5	24,654	1564.3	19 鉄鉱石	
45.6	89,589	143.1	13,124	175.5	557	-	12,567	168.1	20 金属鉱	
10.7	14,527	202.7	2,281,124	93.1	1,497,366	89.6	783,758	100.8	21 砂利・砂	
92.2	21,078	81.7	2,078	42.9	12	57.1	2,066	42.9	22 石材	
-	-	-	1,200	-	-	-	1,200	-	23 原油	
-	-	-	-	-	-	-	-	-	24 リン鉱石	
-	498	160.1	1,485,040	93.7	280,966	96.4	1,204,074	93.0	25 石灰石	
47.3	12,217	201.8	54,009	79.4	37	34.3	53,972	79.5	26 原塩	
99.6	565,345	102.0	1,131,711	118.3	96,593	96.9	1,035,118	120.8	27 非金属鉱物	
98.1	-	120.5	60,404,353	96.6	30,506,112	95.2	29,898,241	98.0	4 金属機械工業品 小計	
92.2	510,502	142.2	48,308	61.1	3,740	10.8	44,568	100.4	28 鉄鋼	
87.4	240,610	97.4	5,161,622	95.8	1,625,968	101.9	3,535,654	93.3	29 鋼材	
142.0	168,832	93.3	37,464	141.6	3,711	86.0	33,753	152.5	30 非鉄金属	
100.5	210,461	99.4	196,973	112.2	46,434	112.3	150,539	112.2	31 金属製品	
-	239	232.0	-	-	-	-	-	-	32 鉄道車両	
106.6	3,167	140.6	48,707,320	98.5	24,645,804	96.8	24,061,516	100.2	33 完成自動車	
140.6	973	80.9	2,243	62.5	1,314	68.1	929	56.1	34 その他輸送用車両	
152.5	1,615	93.5	2,255	83.1	1,192	57.9	1,063	162.3	35 二輪自動車	
127.2	378,052	153.5	1,986,644	84.7	35,417	54.5	1,951,227	85.5	36 自動車部品	
174.1	29,697	104.3	4,128,493	84.2	4,102,202	85.6	26,291	24.2	37 その他輸送機械	
120.1	186,803	106.3	83,067	88.8	36,834	96.4	46,233	83.5	38 産業機械	
117.9	77,643	105.0	47,470	142.6	3,419	220.7	44,051	138.8	39 電気機械	
229.0	49,351	368.2	2,191	2127.2	44	-	2,147	2084.5	40 測量・光学・医療用機械	
5500.0	861	161.2	204	425.0	-	-	204	425.0	41 事務用機器	
878.6	143	275.0	99	300.0	33	-	66	200.0	42 その他機械	
73.6	4,379,345	121.7	8,881,124	98.0	4,042,092	95.2	4,839,032	100.4	5 化学工業品 小計	
68.3	47,456	87.4	4,994	197.2	4,187	204.5	807	166.0	43 陶磁器	
105.6	4,397	90.3	1,882,321	107.9	1,577,180	101.1	305,141	165.5	44 セメント	
132.0	68,458	77.5	52,248	141.1	13,619	79.2	38,629	194.9	45 ガラス類	
106.8	416,300	101.8	57,266	124.3	16,230	164.4	41,036	113.3	46 窯業品	
-	-	-	851,588	98.5	86,376	112.0	765,212	97.2	47 重油	
21.4	24,492	375.7	1,451,233	97.5	63,659	79.1	1,387,574	98.6	48 石油製品	
-	2,347,733	118.8	62,150	95.9	58,150	89.7	4,000	-	49 LNG(液化天然ガス)	
-	1,565	400.3	82,819	94.3	3,958	23282.4	78,861	89.8	50 LPG(液化石油ガス)	
112.6	73,349	80.4	102,524	86.6	88,621	87.0	13,903	84.4	51 その他石油製品	
18.3	390,656	418.0	2,574,898	92.1	1,682,040	89.8	892,858	96.8	52 コークス	
94.3	23,804	207.5	406,310	99.7	7,115	101.9	399,195	99.6	53 石炭製品	
94.3	497,241	103.0	940,473	94.2	249,047	105.1	691,426	90.8	54 化学薬品	
97.1	191,757	98.9	203,372	98.5	130,230	89.6	73,142	119.9	55 化学肥料	
87.0	292,137	160.6	208,928	102.8	61,680	88.8	147,248	110.1	56 染料・塗料・合成樹脂・その他化学工業品	
88.3	273,734	84.0	432,474	100.6	196,405	104.4	236,069	97.6	6 軽工業品 小計	
71.0	37,887	76.0	163,165	109.7	13,542	192.5	149,623	105.6	57 紙・パルプ	
159.4	11,179	104.3	8,887	52.8	446	5.6	8,441	95.9	58 糸及び紡績半製品	
153.9	12,499	95.3	166	120.3	24	-	142	102.9	59 その他繊維工業品	
18.5	104,524	83.6	23,472	67.7	485	86.3	22,987	67.4	60 砂糖	
93.0	97,975	82.4	41,617	99.8	8,510	101.3	33,107	99.4	61 製造食品	
87.4	6,317	97.5	37,162	108.6	15,393	150.5	21,769	90.7	62 飲料	
194.9	1,924	-	157,865	102.6	157,865	102.6	-	-	63 水	
584.6	-	-	140	-	140	-	-	-	64 たばこ	
-	1,429	80.4	-	-	-	-	-	-	65 その他食料工業品	
104.6	531,191	92.5	199,630	100.0	82,381	94.3	117,249	104.3	7 雑工業品 小計	
7.4	3,263	72.3	489	2573.7	69	627.3	420	5250.0	66 がん具	
76.7	127,543	94.4	16,702	81.7	1,423	30.6	15,279	96.7	67 衣服・身廻品・はきもの	
107.9	41,098	85.3	1,599	73.6	791	89.2	808	62.9	68 文房具・運動娯楽用品・楽器	
110.0	195,481	94.0	43,040	123.8	26,690	126.0	16,350	120.4	69 家具・備品	
681.3	10,001	104.6	1,592	36.4	1,042	46.2	550	26.0	70 その他日用品	
106.7	48,282	111.3	123,815	104.4	46,314	95.3	77,501	110.6	71 ゴム製品	
176.1	81,419	86.1	8,711	59.5	4,759	60.7	3,952	58.2	72 木製品	
61.6	24,104	77.1	3,682	78.9	1,293	67.1	2,389	87.2	73 その他製造工業品	
101.5	475,208	117.9	1,086,778	121.7	254,694	135.2	832,084	118.0	8 特殊品 小計	
96.4	114,036	146.7	297,411	151.1	106,486	197.7	190,925	133.5	74 金属くず	
101.4	1,256	85.2	102,939	94.3	35,155	87.3	67,784	98.4	75 再利用資材	
111.5	167,530	103.8	201,865	243.0	41,461	98.6	160,404	391.1	76 動植物性製造飼料	
310.3	10,362	136.3	59,754	131.7	-	-	59,754	131.7	77 廃棄物	
-	-	-	93,049	59.9	6,000	10000.0	87,049	56.0	78 廃土砂	
143.7	139,215	124.5	87,240	124.5	55,266	145.6	31,974	99.5	79 輸送用容器	
77.0	42,809	99.8	244,520	104.8	10,326	72.9	234,194	106.8	80 取合せ品	
-	-	-	-	-	-	-	-	-	9 分類不能のもの 小計	
-	-	-	-	-	-	-	-	-	81 分類不能のもの	

1. 12 海上出入貨物年次表

(単位：トン・%)

区分 年次	合 計				外 国 貿 易				内 国 貿 易			
	計		輸移出	輸移入	計		輸出	輸入	計		移出	移入
		前年比				前年比				前年比		
昭和49	89,180,879	88.5	35,222,764	53,958,115	28,777,442	100.7	5,202,826	23,574,616	60,403,437	83.7	30,019,938	30,383,499
50	84,628,461	94.9	32,132,660	52,495,801	27,764,672	96.5	5,696,752	22,067,920	56,863,789	94.1	26,435,908	30,427,881
51	84,603,712	100.0	32,101,878	52,501,834	28,743,093	103.5	6,092,738	22,650,355	55,860,619	98.2	26,009,140	29,851,479
52	86,156,717	101.8	34,430,346	51,726,371	27,427,249	95.4	6,226,726	21,200,523	58,729,468	105.1	28,203,620	30,525,848
53	81,483,168	94.6	34,883,660	46,599,508	23,157,235	84.4	6,574,324	16,582,911	58,325,933	99.3	28,309,336	30,016,597
54	89,204,395	109.5	37,608,031	51,596,364	27,929,968	120.6	7,262,590	20,667,378	61,274,427	105.1	30,345,441	30,928,986
55	91,858,906	103.0	39,779,583	52,079,323	29,744,677	106.5	7,566,706	22,177,971	62,114,229	101.4	32,212,877	29,901,352
56	87,666,546	95.4	37,098,371	50,568,175	28,465,702	95.7	6,121,917	22,343,785	59,200,844	95.3	30,976,454	28,224,390
57	86,773,993	99.0	36,154,856	50,619,137	27,550,262	96.8	5,463,672	22,086,590	59,223,731	100.0	30,691,184	28,532,547
58	86,595,825	99.8	35,763,893	50,831,932	28,925,521	105.0	5,593,427	23,332,094	57,670,304	97.4	30,170,466	27,499,838
59	93,276,958	107.7	37,546,559	55,730,399	32,337,487	111.8	5,490,972	26,846,515	60,939,471	105.7	32,055,587	28,883,884
60	92,009,901	98.6	37,354,499	54,655,402	30,317,163	93.8	5,244,146	25,073,017	61,692,738	101.2	32,110,353	29,582,385
61	90,075,151	97.9	35,685,179	54,389,972	29,931,229	98.7	5,057,924	24,873,305	60,143,922	97.5	30,627,255	29,516,667
62	88,640,125	98.4	34,546,891	54,093,234	29,514,679	98.6	4,669,248	24,845,431	59,125,446	98.3	29,877,643	29,247,803
63	93,792,850	105.8	35,494,782	58,298,068	32,422,563	109.9	5,053,100	27,369,463	61,370,287	103.8	30,441,682	30,928,605
平成元	91,503,982	97.6	36,559,740	54,944,242	25,701,845	79.3	4,360,211	21,341,634	65,802,137	107.2	32,199,529	33,602,608
2	95,189,990	104.0	37,886,762	57,303,228	28,031,192	109.1	4,167,072	23,864,120	67,158,798	102.1	33,719,690	33,439,108
3	98,679,697	103.7	39,558,001	59,121,696	29,172,480	104.1	4,916,974	24,255,506	69,507,217	103.5	34,641,027	34,866,190
4	95,830,652	97.1	39,123,551	56,707,101	28,073,164	96.2	5,082,878	22,990,286	67,757,488	97.5	34,040,673	33,716,815
5	93,096,958	97.1	37,185,816	55,911,142	29,264,533	104.2	5,671,759	23,592,774	63,832,425	94.2	31,514,057	32,318,368
6	92,412,589	99.3	36,431,349	55,981,240	29,625,635	101.2	6,024,073	23,601,562	62,786,954	98.4	30,407,276	32,379,678
7	97,103,630	105.1	38,168,331	58,935,299	32,491,927	109.7	7,217,184	25,274,743	64,611,703	102.9	30,951,147	33,660,556
8	98,273,746	101.2	37,121,115	61,152,631	30,625,299	94.3	6,358,077	24,267,222	67,648,447	104.7	30,763,038	36,885,409
9	96,426,206	98.1	37,211,621	59,214,585	30,110,198	98.3	6,122,138	23,988,060	66,316,008	98.0	31,089,483	35,226,525
10	87,345,825	90.6	33,073,232	54,272,593	28,254,799	93.8	5,157,759	23,097,040	59,091,026	89.1	27,915,473	31,175,553
11	86,331,889	98.8	33,694,149	52,637,740	27,584,460	97.6	5,106,385	22,478,075	58,747,429	99.4	28,587,764	30,159,665
12	93,454,205	108.2	36,349,713	57,104,492	31,731,614	115.0	5,949,914	25,781,700	61,722,591	105.1	30,399,799	31,322,792
13	86,409,024	92.5	32,902,279	53,506,745	28,719,188	90.5	5,012,038	23,707,150	57,689,836	93.5	27,890,241	29,799,595
14	85,342,506	98.8	32,826,003	52,516,503	28,776,158	100.2	6,331,105	22,445,053	56,566,348	98.1	26,494,898	30,071,450
15	88,889,967	104.2	34,257,728	54,632,239	30,512,442	106.0	6,870,969	23,641,473	58,377,525	103.2	27,386,759	30,990,766
16	93,731,869	105.4	36,265,683	57,466,186	32,131,679	105.3	7,439,900	24,691,779	61,600,190	105.5	28,825,783	32,774,407
17	101,705,300	108.5	40,437,825	61,267,475	31,411,740	97.8	6,782,180	24,629,560	70,293,560	114.1	33,655,645	36,637,915
18	109,723,953	107.9	46,957,541	62,766,412	31,783,339	101.2	7,329,809	24,453,530	77,940,614	110.9	39,627,732	38,312,882
19	114,350,004	104.2	48,040,263	66,309,741	33,774,323	106.3	7,225,969	26,548,354	80,575,681	103.4	40,814,294	39,761,387
20	109,367,359	95.6	45,328,066	64,039,293	31,153,822	92.2	6,574,476	24,579,346	78,213,537	97.1	38,753,590	39,459,947

コンテナ貨物は海上出入貨物の内数である。

1. 13 コンテナ個数(実個数)

(単位:個)

		20年		19年		増減	対前年比 (%)
			構成比(%)		構成比(%)		
合計		375,461	100.0	355,898	100.0	19,563	105.5
輸移出		186,856	49.8	178,124	50.0	8,732	104.9
輸移入		188,605	50.2	177,774	50.0	10,831	106.1
A. 国際コンテナ	合計	325,421	86.7	301,566	84.7	23,855	107.9
(フィーダーを含む)	輸出	170,869	45.5	157,806	44.3	13,063	108.3
(C+E)	輸入	154,552	41.2	143,760	40.4	10,792	107.5
B. 国内コンテナ	合計	50,040	13.3	54,332	15.3	-4,292	92.1
(フィーダーを除く)	移出	15,987	4.3	20,318	5.7	-4,331	78.7
(D-E)	移入	34,053	9.1	34,014	9.6	39	100.1
C. 外国貿易	合計	318,987	85.0	295,135	82.9	23,852	108.1
(ダイレクト)	輸出	167,899	44.7	153,562	43.1	14,337	109.3
	輸入	151,088	40.2	141,573	39.8	9,515	106.7
D. 内国貿易	合計	56,474	15.0	60,763	17.1	-4,289	92.9
	移出	18,957	5.0	24,562	6.9	-5,605	77.2
	移入	37,517	10.0	36,201	10.2	1,316	103.6
E. フィーダー	合計	6,434	1.7	6,431	1.8	3	100.0
(内国貿易の内数)	輸出	2,970	0.8	4,244	1.2	-1,274	70.0
	輸入	3,464	0.9	2,187	0.6	1,277	158.4

国際コンテナ: 外国貿易とフィーダーを加えたもの。北九州における実質的外国貿易貨物量である。

フィーダー: 本線輸送に対する支線輸送。国内の他の港湾で中継され、外国の港湾との間で取り引きされる貨物をいう。内国貿易の内数。

国内コンテナ: 内国貿易からフィーダーを差し引いたもの。北九州港における純粋な内国貿易貨物量である。内国貿易の内数。

実入コンテナ・空コンテナの合計値

1. 14 実入コンテナ個数(20フィート換算個数)

(単位: TEU)

		20年		19年		増減	対前年比 (%)
			構成比(%)		構成比(%)		
合計		393,517	100.0	365,590	100.0	27,927	107.6
輸移出		174,951	44.5	164,505	45.0	10,446	106.3
輸移入		218,566	55.5	201,085	55.0	17,481	108.7
A. 国際コンテナ	合計	374,551	95.2	343,581	94.0	30,970	109.0
(フィーダーを含む)	輸出	169,538	43.1	157,114	43.0	12,424	107.9
(C+E)	輸入	205,013	52.1	186,467	51.0	18,546	109.9
B. 国内コンテナ	合計	18,966	4.8	22,009	6.0	-3,043	86.2
(フィーダーを除く)	移出	5,413	1.4	7,391	2.0	-1,978	73.2
(D-E)	移入	13,553	3.4	14,618	4.0	-1,065	92.7
C. 外国貿易	合計	364,503	92.6	333,456	91.2	31,047	109.3
(ダイレクト)	輸出	165,048	41.9	150,213	41.1	14,835	109.9
	輸入	199,455	50.7	183,243	50.1	16,212	108.8
D. 内国貿易	合計	29,014	7.4	32,134	8.8	-3,120	90.3
	移出	9,903	2.5	14,292	3.9	-4,389	69.3
	移入	19,111	4.9	17,842	4.9	1,269	107.1
E. フィーダー	合計	10,048	2.6	10,125	2.8	-77	99.2
(内国貿易の内数)	輸出	4,490	1.1	6,901	1.9	-2,411	65.1
	輸入	5,558	1.4	3,224	0.9	2,334	172.4

国際コンテナ: 外国貿易とフィーダーを加えたもの。北九州における実質的外国貿易貨物量である。

フィーダー: 本線輸送に対する支線輸送。国内の他の港湾で中継され、外国の港湾との間で取り引きされる貨物をいう。内国貿易の内数。

国内コンテナ: 内国貿易からフィーダーを差し引いたもの。北九州港における純粋な内国貿易貨物量である。内国貿易の内数。

1. 15 国際コンテナ貨物相手国・地域ベスト10

(単位: TEU・トン・%)

	20フィート換算個数					貨物トン数				
	順位	仕向仕出国・地域	数量	構成比	前年比	順位	仕向仕出国・地域	数量	構成比	前年比
合計	1(1)	中国	181,758	39.3	104.3	1(1)	中国	2,816,525	35.5	105.7
	2(2)	韓国	117,078	25.3	137.9	2(3)	韓国	1,668,055	21.0	127.9
	3(3)	台湾	77,556	16.8	101.1	3(2)	台湾	1,649,537	20.8	100.7
	4(4)	中国(ホンコン)	43,657	9.4	97.1	4(4)	中国(ホンコン)	893,368	11.3	93.5
	5(5)	タイ	21,383	4.6	102.5	5(5)	タイ	493,650	6.2	104.6
	6(6)	フィリピン	6,875	1.5	107.6	6(6)	フィリピン	96,399	1.2	110.4
	7(8)	ベトナム	2,448	0.5	114.1	7(8)	ベトナム	47,580	0.6	126.6
	8(7)	アメリカ	2,128	0.5	58.6	8(7)	アメリカ	45,815	0.6	59.9
	9(22)	イギリス	1,681	0.4	1050.6	9(13)	マレーシア	33,560	0.4	178.1
	10(13)	マレーシア	1,327	0.3	168.8	10(22)	イギリス	23,466	0.3	676.3
		その他	6,933	1.5	91.4		その他	157,577	2.0	97.8
	合計	462,824	100.0	109.6		合計	7,925,532	100.0	106.8	
輸出	順位	仕向国・地域	数量	構成比	前年比	順位	仕向国・地域	数量	構成比	前年比
	1(1)	中国	86,678	35.4	101.6	1(1)	台湾	919,125	25.8	101.2
	2(3)	韓国	66,069	27.0	146.2	2(2)	中国	905,192	25.4	105.5
	3(2)	台湾	46,549	19.0	102.1	3(4)	韓国	716,134	20.1	125.6
	4(4)	中国(ホンコン)	27,699	11.3	104.4	4(3)	中国(ホンコン)	641,621	18.0	96.5
	5(5)	タイ	9,316	3.8	108.7	5(5)	タイ	224,105	6.3	108.0
	6(7)	フィリピン	2,133	0.9	81.0	6(7)	フィリピン	33,211	0.9	88.6
	7(6)	アメリカ	1,359	0.6	48.1	7(6)	アメリカ	27,959	0.8	47.6
	8(8)	オーストラリア	1,110	0.5	103.1	8(8)	オーストラリア	21,599	0.6	102.7
	9(10)	南アフリカ	988	0.4	136.8	9(10)	南アフリカ	20,814	0.6	135.1
	10(11)	ベトナム	874	0.4	128.7	10(11)	ベトナム	19,788	0.6	136.2
	その他	1,901	0.8	59.6		その他	37,511	1.1	62.3	
	合計	244,676	100.0	110.1		合計	3,567,059	100.0	104.4	
輸入	順位	仕出国・地域	数量	構成比	前年比	順位	仕出国・地域	数量	構成比	前年比
	1(1)	中国	95,080	43.6	106.9	1(1)	中国	1,911,333	43.9	105.8
	2(2)	韓国	51,009	23.4	128.5	2(2)	韓国	951,921	21.8	129.6
	3(3)	台湾	31,007	14.2	99.6	3(3)	台湾	730,412	16.8	100.1
	4(4)	中国(ホンコン)	15,958	7.3	86.6	4(5)	タイ	269,545	6.2	101.9
	5(5)	タイ	12,067	5.5	98.1	5(4)	中国(ホンコン)	251,747	5.8	86.6
	6(6)	フィリピン	4,742	2.2	126.3	6(6)	フィリピン	63,188	1.4	126.7
	7(19)	イギリス	1,677	0.8	3422.4	7(7)	ベトナム	27,792	0.6	120.5
	8(7)	ベトナム	1,574	0.7	107.3	8(9)	マレーシア	27,446	0.6	168.2
	9(9)	マレーシア	1,067	0.5	168.3	9(19)	イギリス	23,381	0.5	2299.0
	10(8)	アメリカ	769	0.4	95.1	10(14)	シンガポール	18,186	0.4	236.4
	その他	3,198	1.5	111.8		その他	83,522	1.9	105.2	
	合計	218,148	100.0	109.0		合計	4,358,473	100.0	108.9	

()内は前年順位

個数・トン数とも外国貿易貨物とフィーダー貨物の合計

個数は実入コンテナ・空コンテナの合計値

1. 16 国際コンテナ貨物品種別ベスト10

(単位: TEU・トン・%)

		20フィート換算個数					貨物トン数				
		順位	品 種	数量	構成比	前年比	順位	品 種	数量	構成比	前年比
合 計		1(1)	自 動 車 部 品	55,180	14.7	149.2	1(1)	化 学 薬 品	1,001,635	12.6	102.4
		2(2)	化 学 薬 品	33,678	9.0	101.1	2(3)	自 動 車 部 品	715,910	9.0	143.0
		3(4)	産 業 機 械	30,638	8.2	117.2	3(2)	染料・塗料・合成樹脂・その他化学工業製品	706,437	8.9	99.4
		4(3)	染料・塗料・合成樹脂・その他化学工業製品	27,142	7.2	97.1	4(5)	産 業 機 械	480,945	6.1	110.8
		5(6)	ゴ ム 製 品	17,834	4.8	108.5	5(4)	窯 業 品	429,717	5.4	97.4
		6(5)	家 具 装 備 品	16,065	4.3	95.8	6(7)	ゴ ム 製 品	292,777	3.7	107.7
		7(7)	窯 業 品	14,178	3.8	100.0	7(9)	鋼 材	280,415	3.5	111.9
		8(11)	輸 送 用 容 器	12,967	3.5	116.8	8(8)	再 利 用 資 材	271,477	3.4	101.3
		9(9)	金 属 製 品	12,734	3.4	106.4	9(11)	非 鉄 金 属	263,341	3.3	116.7
		10(12)	電 気 機 械	11,803	3.2	108.3	10(6)	樹 脂 類	261,400	3.3	88.7
			そ の 他	142,332	38.0	103.3		そ の 他	3,221,478	40.6	105.8
			合 計	374,551	100.0	109.0		合 計	7,925,532	100.0	106.8
輸 出		1(1)	化 学 薬 品	24,361	14.4	98.8	1(1)	化 学 薬 品	710,744	19.9	100.1
		2(3)	自 動 車 部 品	22,353	13.2	128.4	2(2)	染料・塗料・合成樹脂・その他化学工業製品	449,014	12.6	85.0
		3(4)	産 業 機 械	18,435	10.9	120.0	3(5)	自 動 車 部 品	304,411	8.5	121.8
		4(2)	染料・塗料・合成樹脂・その他化学工業製品	17,978	10.6	85.1	4(3)	産 業 機 械	296,111	8.3	111.0
		5(5)	ゴ ム 製 品	14,485	8.5	107.9	5(4)	再 利 用 資 材	270,161	7.6	101.4
		6(6)	再 利 用 資 材	11,484	6.8	103.3	6(6)	ゴ ム 製 品	244,874	6.9	107.5
		7(9)	完 成 自 動 車	6,984	4.1	150.0	7(7)	鋼 材	209,441	5.9	117.4
		8(7)	鋼 材	6,743	4.0	115.2	8(9)	非 鉄 金 属	120,459	3.4	119.5
		9(8)	電 気 機 械	6,012	3.5	104.8	9(8)	紙 ・ パ ル プ	90,120	2.5	71.0
		10(11)	非 鉄 金 属	3,966	2.3	118.1	10(10)	電 気 機 械	90,060	2.5	118.2
			そ の 他	36,737	21.7	106.7		そ の 他	781,664	21.9	114.1
			合 計	169,538	100.0	107.9		合 計	3,567,059	100.0	104.4
輸 入		1(1)	自 動 車 部 品	32,827	16.0	167.8	1(4)	自 動 車 部 品	411,499	9.4	164.2
		2(2)	家 具 装 備 品	14,443	7.0	94.1	2(1)	窯 業 品	372,875	8.6	96.5
		3(5)	産 業 機 械	12,203	6.0	113.3	3(3)	化 学 薬 品	290,891	6.7	108.7
		4(4)	窯 業 品	11,661	5.7	98.6	4(2)	樹 脂 類	261,066	6.0	88.6
		5(3)	衣服・身廻品・はきもの	11,029	5.4	90.8	5(6)	染料・塗料・合成樹脂・その他化学工業製品	257,423	5.9	141.1
		6(6)	金 属 製 品	9,759	4.8	103.3	6(5)	家 具 装 備 品	200,661	4.6	95.0
		7(7)	化 学 薬 品	9,317	4.5	107.5	7(7)	産 業 機 械	184,834	4.2	110.5
		8(10)	染料・塗料・合成樹脂・その他化学工業製品	9,164	4.5	134.0	8(15)	非 金 属 鉱 物	174,608	4.0	153.7
		9(8)	輸 送 用 容 器	9,024	4.4	110.0	9(8)	金 属 製 品	167,700	3.8	106.0
		10(9)	樹 脂 類	7,240	3.5	88.8	10(9)	動植物性製造飼肥料	162,651	3.7	104.4
			そ の 他	78,346	38.2	103.8		そ の 他	1,874,265	43.0	103.3
			合 計	205,013	100.0	109.9		合 計	4,358,473	100.0	108.9

()内は前年順位

個数・トン数とも外国貿易貨物とフィーダー貨物の合計

個数は実入コンテナのみ

1. 17. 1 国際国内コンテナ貨物品種別表（20フィート換算個数）

	合 計						国際コンテナ		
	計	前年比	輸移出	前年比	輸移入	前年比	計	前年比	輸出
合 計	531,728	107.7	265,365	107.4	266,363	107.9	462,824	109.6	244,676
実入りコンテナ計	393,517	107.6	174,951	106.3	218,566	108.7	374,551	109.0	169,538
1 農水産品 小計	14,342	92.6	2,042	93.9	12,300	92.4	13,978	93.4	1,979
1 麦	44	133.3	-	-	44	133.3	44	133.3	-
2 米	7	35.0	2	100.0	5	27.8	5	33.3	2
3 とうもろこし	811	380.8	-	-	811	380.8	643	522.8	-
4 豆類	649	92.7	37	48.7	612	98.1	624	99.7	14
5 その他雑穀	91	1516.7	-	-	91	1516.7	91	1516.7	-
6 野菜・果物	3,441	75.0	76	71.0	3,365	75.1	3,388	75.8	47
7 綿花	10	-	5	-	5	-	5	-	5
8 その他農産品	3,194	89.1	1,288	91.5	1,906	87.5	3,148	91.4	1,284
9 羊毛	33	54.1	-	-	33	54.1	33	54.1	-
10 その他畜産品	551	71.3	89	106.0	462	67.1	543	71.8	88
11 水産品	5,511	100.1	545	109.7	4,966	99.2	5,454	100.5	539
2 林産品 小計	9,840	86.1	89	50.0	9,751	86.7	9,768	86.1	34
12 原木	1,113	73.6	22	16.8	1,091	79.0	1,109	74.8	20
13 製材	100	84.0	-	-	100	84.0	100	84.0	-
14 樹脂類	7,306	89.0	59	163.9	7,247	88.7	7,250	88.9	10
15 木材チップ	89	635.7	6	-	83	592.9	77	550.0	2
16 その他林産品	743	66.9	2	20.0	741	67.3	743	67.1	2
17 薪炭	489	106.5	-	-	489	106.8	489	106.8	-
3 鉱産品 小計	9,448	136.9	1,535	110.0	7,913	143.7	9,084	143.0	1,463
18 石炭	73	79.3	4	10.8	69	125.5	73	79.3	4
19 鉄鉱石	80	242.4	5	33.3	75	416.7	77	385.0	3
20 金属鉱	701	130.3	7	70.0	694	131.4	695	130.9	7
21 砂利・砂	514	172.5	49	102.1	465	186.0	468	187.2	47
22 石材	949	96.5	241	98.0	708	96.1	843	99.4	240
23 原油	-	-	-	-	-	-	-	-	-
24 リン鉱石	-	-	-	-	-	-	-	-	-
25 石灰石	16	177.8	-	-	16	177.8	16	177.8	-
26 原塩	145	118.9	3	50.0	142	122.4	127	123.3	1
27 非金属鉱物	6,970	144.4	1,226	118.6	5,744	151.4	6,785	150.7	1,161
4 金属機械工業品 小計	149,532	127.5	71,503	123.6	78,029	131.2	146,321	128.8	70,474
28 鉄鋼	3,469	158.3	138	112.2	3,331	161.1	3,243	192.2	138
29 鋼材	9,530	108.2	6,835	114.8	2,695	94.5	9,245	109.1	6,743
30 非鉄金属	8,398	118.0	4,033	119.5	4,365	116.6	8,322	117.4	3,966
31 金属製品	13,243	107.1	3,061	111.8	10,182	105.8	12,734	106.4	2,975
32 鉄道車両	13	86.7	-	-	13	130.0	13	86.7	-
33 完成自動車	7,077	146.0	6,984	150.0	93	48.9	7,058	147.0	6,984
34 その他輸送用車両	583	75.2	537	75.3	46	74.2	581	75.0	537
35 二輪自動車	920	137.3	749	147.2	171	106.2	918	137.0	747
36 自動車部品	56,558	148.7	22,893	129.8	33,665	165.1	55,180	149.2	22,353
37 その他輸送機械	2,891	98.7	343	169.0	2,548	93.5	2,859	102.4	339
38 産業機械	31,191	114.2	18,576	118.2	12,615	108.9	30,638	117.2	18,435
39 電気機械	11,924	109.3	6,102	106.3	5,822	112.6	11,803	108.3	6,012
40 測量・光学・医療用機械	3,563	271.6	1,157	252.1	2,406	282.1	3,555	271.0	1,150
41 事務用機器	119	290.2	53	5300.0	66	165.0	119	290.2	53
42 その他機械	53	662.5	42	1050.0	11	275.0	53	662.5	42
5 化学工業品 小計	97,316	99.4	54,549	94.6	42,767	106.4	88,180	100.2	52,344
43 陶磁器	2,352	84.5	644	79.0	1,708	86.8	2,219	87.8	511
44 セメント	369	77.0	217	69.3	152	91.6	305	96.8	159
45 ガラス類	5,528	105.5	3,269	127.1	2,259	84.7	5,279	111.5	3,076
46 窯業品	14,309	99.3	2,629	104.0	11,680	98.3	14,178	100.0	2,517
47 重油	-	-	-	-	-	-	-	-	-
48 石油製品	143	79.0	59	52.7	84	121.7	140	77.8	56
49 LNG(液化天然ガス)	1	33.3	-	-	1	33.3	1	33.3	-
50 LPG(液化石油ガス)	69	405.9	1	-	68	400.0	68	400.0	-
51 その他石油製品	702	107.0	695	112.8	7	17.5	693	108.1	690
52 コークス	1,515	112.5	1,509	112.1	6	600.0	961	106.4	955
53 石炭製品	1,387	90.5	1,367	89.8	20	200.0	1,387	90.8	1,367
54 化学薬品	36,671	102.7	24,908	98.0	11,763	114.4	33,678	101.1	24,361
55 化学肥料	2,308	108.9	825	144.7	1,483	95.7	2,129	122.1	674
56 染料・塗料・合成樹脂・その他化学工業品	31,962	95.7	18,426	84.2	13,536	117.4	27,142	97.1	17,978
6 軽工業品 小計	14,795	87.9	6,801	90.3	7,994	85.9	12,990	88.3	6,339
57 紙・パルプ	5,898	78.7	3,452	74.0	2,446	86.6	4,747	73.6	3,319
58 糸及び紡績半製品	2,735	113.0	2,099	127.1	636	82.8	2,618	122.7	2,049
59 その他繊維工業品	1,536	103.6	594	143.8	942	88.1	1,517	103.5	588
60 砂糖	286	84.6	56	100.0	230	81.6	235	118.7	45
61 製造食品	3,842	84.5	352	81.5	3,490	84.8	3,513	85.5	227
62 飲料	417	83.9	213	70.8	204	104.1	281	95.6	78
63 水	17	340.0	11	220.0	6	-	15	375.0	9
64 たばこ	23	575.0	23	575.0	-	-	23	575.0	23
65 その他食料工業品	41	82.0	1	-	40	80.0	41	82.0	1
7 雑工業品 小計	57,575	94.5	19,338	98.6	38,237	92.6	57,013	94.7	18,956
66 がん具	376	78.3	22	137.5	354	76.3	355	74.0	1
67 衣服・身廻品・はきもの	11,348	89.6	315	61.2	11,033	90.8	11,301	90.2	272
68 文房具・運動娯楽用品・楽器	2,813	91.3	632	113.3	2,181	86.4	2,806	91.9	625
69 家具装備品	16,162	95.9	1,675	115.5	14,487	94.0	16,065	95.8	1,622
70 その他日用品	989	100.6	65	51.6	924	107.8	935	108.6	11
71 ゴム製品	17,995	108.7	14,614	108.4	3,381	110.2	17,834	108.5	14,485
72 木製品	4,521	89.4	411	114.2	4,110	87.5	4,466	90.0	362
73 その他製造工業品	3,371	64.1	1,604	51.6	1,767	82.2	3,251	64.0	1,578
8 特殊品 小計	40,669	104.7	19,094	105.5	21,575	104.1	37,217	108.3	17,949
74 金属くず	4,575	108.8	1,834	101.5	2,741	114.3	4,561	109.7	1,829
75 再利用資材	11,716	101.4	11,484	103.2	232	55.2	11,554	103.2	11,484
76 動植物性製造飼料	5,362	107.6	162	130.6	5,200	107.1	5,275	107.5	85
77 廃棄物	295	135.3	5	125.0	290	135.5	295	135.3	5
78 廃土砂	-	-	-	-	-	-	-	-	-
79 輸送用容器	13,334	115.5	4,144	132.8	9,190	109.1	12,967	116.8	3,943
80 取合せ品	5,387	85.2	1,465	76.6	3,922	88.9	2,565	92.1	603
9 分類不能のもの 小計	-	-	-	-	-	-	-	-	-
81 分類不能のもの	-	-	-	-	-	-	-	-	-
空コンテナ	138,211	107.7	90,414	109.5	47,797	104.4	88,273	111.9	75,138

構成比は実入りコンテナのみで算出した。

(単位:TEU・%)

(フィーダーを含む)			国内コンテナ(フィーダーを除く)							
前年比	輸入	前年比	計	前年比	移出	前年比	移入	前年比		
110.1	218,148	109.0	68,904	96.4	20,689	83.7	48,215	103.1	合 計	
107.9	205,013	109.9	18,966	86.2	5,413	73.2	13,553	92.7	実入りコンテナ計	
97.7	11,999	92.7	364	69.7	63	42.6	301	80.5	1 農水産品 小計	
-	44	133.3	-	-	-	-	-	-	1 麦	
100.0	3	23.1	2	40.0	-	-	2	40.0	2 米	
-	643	522.8	168	186.7	-	-	168	186.7	3 とうもろこし	
466.7	610	97.9	25	33.8	23	31.5	2	200.0	4 豆類	
-	91	1516.7	-	-	-	-	-	-	5 その他雑穀	
90.4	3,341	75.6	53	44.9	29	52.7	24	38.1	6 野菜・果物	
-	-	-	5	-	-	-	5	-	7 綿花	
91.3	1,864	91.4	46	32.9	4	400.0	42	30.2	8 その他農産品	
-	33	54.1	-	-	-	-	-	-	9 羊毛	
104.8	455	67.7	8	47.1	1	-	7	41.2	10 その他畜産品	
112.8	4,915	99.3	57	73.1	6	31.6	51	86.4	11 水産品	
24.6	9,734	86.9	72	85.7	55	137.5	17	38.6	2 林産品 小計	
16.1	1,089	80.1	4	13.8	2	28.6	2	9.1	12 原木	
-	100	84.0	-	-	-	-	-	-	13 製材	
166.7	7,240	88.8	56	109.8	49	163.3	7	33.3	14 樹脂類	
-	75	535.7	12	-	4	-	8	-	15 木材チップ	
25.0	741	67.4	-	-	-	-	-	-	16 その他林産品	
-	489	106.8	-	-	-	-	-	-	17 薪炭	
127.7	7,621	146.3	364	66.4	72	28.8	292	98.0	3 鉱産品 小計	
10.8	69	125.5	-	-	-	-	-	-	18 石炭	
150.0	74	411.1	3	23.1	2	15.4	1	-	19 鉄鉱石	
70.0	688	132.1	6	85.7	-	-	6	85.7	20 金属鉱	
117.5	421	200.5	46	95.8	2	25.0	44	110.0	21 砂利・砂	
99.2	603	99.5	106	78.5	1	25.0	105	80.2	22 石材	
-	-	-	-	-	-	-	-	-	23 原油	
-	-	-	-	-	-	-	-	-	24 リン鉱石	
-	16	177.8	-	-	-	-	-	-	25 石灰石	
50.0	126	124.8	18	94.7	2	50.0	16	106.7	26 原塩	
142.8	5,624	152.5	185	56.7	65	29.4	120	114.3	27 非金属鉱物	
123.8	75,847	133.7	3,211	87.4	1,029	112.1	2,182	79.1	4 金属機械工業品 小計	
115.0	3,105	198.1	226	44.8	-	-	226	45.1	28 鉄鋼	
115.2	2,502	95.5	285	85.6	92	92.9	193	82.5	29 鋼材	
118.1	4,356	116.7	76	271.4	67	372.2	9	90.0	30 非鉄金属	
117.8	9,759	103.3	509	130.5	86	40.2	423	240.3	31 金属製品	
-	13	130.0	-	-	-	-	-	-	32 鉄道車両	
150.0	74	50.7	19	43.2	-	-	19	43.2	33 完成自動車	
75.3	44	71.0	2	-	-	-	2	-	34 その他輸送用車両	
146.8	171	106.2	2	-	2	-	-	-	35 二輪自動車	
128.4	32,827	167.8	1,378	131.2	540	246.6	838	100.8	36 自動車部品	
168.7	2,520	97.2	32	23.5	4	200.0	28	20.9	37 その他輸送機械	
120.0	12,203	113.3	553	47.2	141	39.4	412	50.7	38 産業機械	
104.8	5,791	112.3	121	636.8	90	1800.0	31	221.4	39 電気機械	
250.5	2,405	281.9	8	-	7	-	1	-	40 測量・光学・医療用機械	
5300.0	66	165.0	-	-	-	-	-	-	41 事務用機器	
1050.0	11	275.0	-	-	-	-	-	-	42 その他機械	
96.5	35,836	106.0	9,136	92.9	2,205	64.0	6,931	108.4	5 化学工業品 小計	
91.3	1,708	86.9	133	51.8	133	52.2	-	-	43 陶磁器	
106.0	146	88.5	64	39.0	58	35.6	6	600.0	44 セメント	
148.5	2,203	82.7	249	49.3	193	38.4	56	1866.7	45 ガラス類	
107.1	11,661	98.6	131	56.5	112	63.3	19	34.5	46 窯業品	
-	-	-	-	-	-	-	-	-	47 重油	
50.5	84	121.7	3	300.0	3	300.0	-	-	48 石油製品	
-	1	33.3	-	-	-	-	-	-	49 LNG(液化天然ガス)	
-	68	400.0	1	-	1	-	-	-	50 LPG(液化石油ガス)	
114.8	3	7.5	9	60.0	5	33.3	4	-	51 その他石油製品	
105.9	6	600.0	554	124.8	554	124.8	-	-	52 コークス	
90.1	20	200.0	-	-	-	-	-	-	53 石炭製品	
98.8	9,317	107.5	2,993	125.4	547	71.0	2,446	151.3	54 化学薬品	
317.9	1,455	95.0	179	47.6	151	42.2	28	155.6	55 化学肥料	
85.1	9,164	134.0	4,820	88.4	448	59.1	4,372	93.1	56 染料・塗料・合成樹脂・その他化学工業品	
92.5	6,651	84.7	1,805	84.7	462	68.3	1,343	92.2	6 軽工業品 小計	
74.4	1,428	71.9	1,151	110.2	133	64.9	1,018	121.3	57 紙・パルプ	
130.5	569	101.1	117	40.8	50	61.0	67	32.7	58 糸及び紡績半製品	
142.4	929	88.3	19	111.8	6	-	13	76.5	59 その他繊維工業品	
128.6	190	116.6	51	36.4	11	52.4	40	33.6	60 砂糖	
85.0	3,286	85.5	329	74.8	125	75.8	204	74.2	61 製造食品	
78.8	203	104.1	136	67.0	135	66.8	1	100.0	62 飲料	
225.0	6	-	2	200.0	2	200.0	-	-	63 水	
575.0	-	-	-	-	-	-	-	-	64 たばこ	
-	40	80.0	-	-	-	-	-	-	65 その他食料工業品	
99.2	38,057	92.6	562	75.8	382	75.2	180	77.3	7 雑工業品 小計	
6.3	354	76.3	21	-	21	-	-	-	66 がん具	
69.6	11,029	90.8	47	36.2	43	34.7	4	66.7	67 衣服・身廻り・はきもの	
117.0	2,181	86.5	7	25.0	7	29.2	-	-	68 文房具・運動娯楽用品・楽器	
113.7	14,443	94.1	97	126.0	53	220.8	44	83.0	69 家具装備品	
220.0	924	107.9	54	44.3	54	44.6	-	-	70 その他日用品	
107.9	3,349	111.1	161	143.8	129	218.6	32	60.4	71 コム製品	
135.6	4,104	87.4	55	57.9	49	52.7	6	300.0	72 木製品	
51.9	1,673	82.2	120	67.8	26	41.3	94	82.5	73 その他製造工業品	
107.5	19,268	109.1	3,452	77.3	1,145	81.6	2,307	75.3	8 特殊品 小計	
102.1	2,732	115.6	14	28.6	5	33.3	9	26.5	74 金属くず	
103.3	70	92.1	162	45.3	-	-	162	47.1	75 再利用資材	
96.6	5,190	107.7	87	114.5	77	213.9	10	25.0	76 動植物性製造飼料	
125.0	290	135.5	-	-	-	-	-	-	77 廃棄物	
-	-	-	-	-	-	-	-	-	78 廃土砂	
136.1	9,024	110.0	367	81.7	201	90.1	166	73.5	79 輸送用容器	
75.8	1,962	98.6	2,822	79.8	862	77.2	1,960	81.0	80 取合せ品	
-	-	-	-	-	-	-	-	-	9 分類不能のもの 小計	
-	-	-	-	-	-	-	-	-	81 分類不能のもの	
115.2	13,135	96.3	49,938	101.0	15,276	88.2	34,662	107.9	空コンテナ	

1. 17. 1 外貿内貿コンテナ貨物品種別表（20フィート換算個数）

	外国貿易(ダイレクト)						内国		
	計	前年比	輸出	前年比	輸入	前年比	計	前年比	移出
合 計	452,670	109.8	240,081	111.5	212,589	108.0	79,058	96.8	25,284
実入りコンテナ計	364,503	109.3	165,048	109.9	199,455	108.8	29,014	90.3	9,903
1 農水産品 小計	13,654	93.1	1,978	97.6	11,676	92.4	688	83.4	64
1 麦	44	133.3	-	-	44	133.3	-	-	-
2 米	5	33.3	2	100.0	3	23.1	2	40.0	-
3 とうもろこし	637	526.4	-	-	637	526.4	174	189.1	-
4 豆類	609	102.2	14	466.7	595	100.3	40	38.5	23
5 その他雑穀	89	1483.3	-	-	89	1483.3	2	-	-
6 野菜・果物	3,385	76.1	47	90.4	3,338	75.9	56	39.7	29
7 綿花	5	-	5	-	-	-	5	-	-
8 その他農産品	2,924	89.7	1,283	91.2	1,641	88.6	270	82.8	5
9 羊毛	33	54.1	-	-	33	54.1	-	-	-
10 その他畜産品	539	72.5	88	104.8	451	68.4	12	40.0	1
11 水産品	5,384	100.1	539	112.8	4,845	98.9	127	100.0	6
2 林産品 小計	9,569	85.5	34	24.6	9,535	86.3	271	115.8	55
12 原木	1,107	75.5	20	16.1	1,087	81.0	6	13.0	2
13 製材	100	84.0	-	-	100	84.0	-	-	-
14 樹脂類	7,097	88.2	10	166.7	7,087	88.2	209	125.9	49
15 木材チップ	69	492.9	2	-	67	478.6	20	-	4
16 その他林産品	743	67.1	2	25.0	741	67.4	-	-	-
17 薪炭	453	103.0	-	-	453	103.0	36	189.5	-
3 鉱産品 小計	8,941	141.9	1,456	127.1	7,485	145.3	507	84.1	79
18 石炭	73	80.2	4	10.8	69	127.8	-	-	-
19 鉄鉱石	77	405.3	3	150.0	74	435.3	3	21.4	2
20 金属鉱	674	128.1	5	50.0	669	129.7	27	225.0	2
21 砂利・砂	465	186.0	47	117.5	418	199.0	49	102.1	2
22 石材	840	99.9	240	99.2	600	100.2	109	76.8	1
23 原油	-	-	-	-	-	-	-	-	-
24 リン鉱石	-	-	-	-	-	-	-	-	-
25 石灰石	16	177.8	-	-	16	177.8	-	-	-
26 原塩	127	123.3	1	50.0	126	124.8	18	94.7	2
27 非金属鉱物	6,669	149.5	1,156	142.2	5,513	151.2	301	82.0	70
4 金属機械工業品 小計	142,349	128.7	69,656	127.0	72,693	130.3	7,183	107.5	1,847
28 鉄鋼	2,915	183.7	138	115.0	2,777	189.3	554	91.7	-
29 鋼材	9,212	109.0	6,722	115.1	2,490	95.5	318	88.6	113
30 非鉄金属	8,187	119.3	3,962	121.6	4,225	117.2	211	82.7	71
31 金属製品	12,667	106.8	2,969	119.5	9,698	103.4	576	115.9	92
32 鉄道車両	13	86.7	-	-	13	130.0	-	-	-
33 完成自動車	7,033	153.3	6,960	156.7	73	50.0	44	17.1	24
34 その他輸送用車両	571	74.1	527	74.3	44	71.0	12	300.0	10
35 二輪自動車	890	148.8	737	162.0	153	107.0	30	41.7	12
36 自動車部品	52,767	147.2	22,210	132.8	30,557	159.7	3,791	174.7	683
37 その他輸送機械	2,852	102.8	332	181.4	2,520	97.2	39	25.3	11
38 産業機械	29,795	118.8	17,873	123.7	11,922	112.2	1,396	62.6	703
39 電気機械	11,736	108.3	5,981	104.7	5,755	112.3	188	247.4	121
40 測量・光学・医療用機械	3,555	271.2	1,150	250.5	2,405	282.3	8	800.0	7
41 事務用機器	103	264.1	53	5300.0	50	131.6	16	800.0	-
42 その他機械	53	662.5	42	1050.0	11	275.0	-	-	-
5 化学工業品 小計	85,601	100.9	50,852	97.5	34,749	106.3	11,715	89.8	3,697
43 陶磁器	2,216	88.3	510	91.2	1,706	87.4	136	49.8	134
44 セメント	285	95.0	159	106.0	126	84.0	84	46.9	58
45 ガラス類	5,277	111.9	3,076	148.5	2,201	83.2	251	47.9	193
46 窯業品	14,061	100.0	2,410	107.3	11,651	98.7	248	68.9	219
47 重油	-	-	-	-	-	-	-	-	-
48 石油製品	139	77.2	56	50.5	83	120.3	4	400.0	3
49 LNG(液化天然ガス)	1	33.3	-	-	1	33.3	-	-	-
50 LPG(液化石油ガス)	68	400.0	-	-	68	400.0	1	-	1
51 その他石油製品	693	108.1	690	114.8	3	7.5	9	60.0	5
52 コークス	611	89.6	605	88.8	6	600.0	904	135.9	904
53 石炭製品	1,347	89.3	1,327	88.6	20	200.0	40	166.7	40
54 化学薬品	32,472	101.5	23,646	99.3	8,826	107.8	4,199	113.3	1,262
55 化学肥料	2,093	125.0	673	317.5	1,420	97.1	215	48.3	152
56 染料・塗料・合成樹脂・その他化学工業品	26,338	99.2	17,700	87.5	8,638	136.4	5,624	82.2	726
6 軽工業品 小計	12,947	90.4	6,339	95.6	6,608	85.9	1,848	73.7	462
57 紙・パルプ	4,739	74.8	3,319	74.4	1,420	75.9	1,159	100.2	133
58 糸及び紡績半製品	2,617	136.8	2,049	151.3	568	101.6	118	23.3	50
59 その他繊維工業品	1,517	103.6	588	142.4	929	88.4	19	105.6	6
60 砂糖	231	116.7	45	128.6	186	114.1	55	39.3	11
61 製造食品	3,484	85.6	227	85.7	3,257	85.6	358	74.7	125
62 飲料	280	96.2	78	81.3	202	103.6	137	66.5	135
63 水	15	375.0	9	225.0	6	-	2	200.0	2
64 たばこ	23	575.0	23	575.0	-	-	-	-	-
65 その他食料工業品	41	82.0	1	-	40	80.0	-	-	-
7 雑工業品 小計	54,458	94.9	16,786	101.3	37,672	92.3	3,117	88.2	2,552
66 がん具	337	70.4	1	6.3	336	72.6	39	3900.0	21
67 衣服・身廻品・はきもの	11,270	90.4	272	77.1	10,998	90.8	78	40.0	43
68 文房具・運動娯楽用品・楽器	2,800	92.3	625	117.7	2,175	86.9	13	26.5	7
69 家具装飾品	15,755	94.9	1,622	114.1	14,133	93.1	407	164.1	53
70 その他日用品	935	108.6	11	220.0	924	107.9	54	44.3	54
71 ゴム製品	15,684	111.9	12,340	111.9	3,344	112.0	2,311	91.3	2,274
72 木製品	4,438	91.3	344	192.2	4,094	87.4	83	42.6	67
73 その他製造工業品	3,239	64.0	1,571	51.8	1,668	82.1	132	69.1	33
8 特殊品 小計	36,984	108.4	17,947	107.5	19,037	109.3	3,685	78.3	1,147
74 金属くず	4,500	109.1	1,829	102.1	2,671	114.5	75	92.6	5
75 再利用資材	11,548	103.2	11,484	103.3	64	87.7	168	46.5	-
76 動植物性製造飼料	5,174	106.2	85	96.6	5,089	106.4	188	174.1	77
77 廃棄物	295	135.9	5	125.0	290	136.2	-	-	-
78 廃土砂	-	-	-	-	-	-	-	-	-
79 輸送用容器	12,909	118.1	3,943	136.1	8,966	111.7	425	68.4	201
80 取合せ品	2,558	91.8	601	75.6	1,957	98.3	2,829	80.0	864
9 分類不能のもの 小計	-	-	-	-	-	-	-	-	-
81 分類不能のもの	-	-	-	-	-	-	-	-	-
空コンテナ	88,167	111.9	75,033	115.1	13,134	96.3	50,044	101.1	15,381

構成比は実入りコンテナのみで算出した。

(単位:TEU・%)

貿易			フィーター(内国貿易の内訳)							
前年比	移入	前年比	計	前年比	輸出	前年比	輸入	前年比		
79.9	53,774	107.6	10,154	99.8	4,595	66.1	5,559	172.4	合計	
69.3	19,111	107.1	10,048	99.2	4,490	65.1	5,558	172.4	実入りコンテナ計	
43.2	624	92.2	324	106.9	1	-	323	106.6	1 農水産品 小計	
-	-	-	-	-	-	-	-	-	1 麦	
-	2	40.0	-	-	-	-	-	-	2 米	
-	174	189.1	6	300.0	-	-	6	300.0	3 とうもろこし	
31.5	17	54.8	15	50.0	-	-	15	50.0	4 豆類	
-	2	-	2	-	-	-	2	-	5 その他雑穀	
52.7	27	31.4	3	13.0	-	-	3	13.0	6 野菜・果物	
-	5	-	-	-	-	-	-	-	7 綿花	
500.0	265	81.5	224	120.4	1	-	223	119.9	8 その他農産品	
-	-	-	-	-	-	-	-	-	9 羊毛	
-	11	36.7	4	30.8	-	-	4	30.8	10 その他畜産品	
31.6	121	112.0	70	142.9	-	-	70	142.9	11 水産品	
137.5	216	111.3	199	132.7	-	-	199	132.7	2 林産品 小計	
28.6	4	10.3	2	11.8	-	-	2	11.8	12 原木	
-	-	-	-	-	-	-	-	-	13 製材	
163.3	160	117.6	153	133.0	-	-	153	133.0	14 樹脂類	
-	16	-	8	-	-	-	8	-	15 木材チップ	
-	-	-	-	-	-	-	-	-	16 その他林産品	
-	36	200.0	36	200.0	-	-	36	200.0	17 薪炭	
31.6	428	121.2	143	260.0	7	-	136	247.3	3 鉱産品 小計	
-	-	-	-	-	-	-	-	-	18 石炭	
15.4	1	100.0	-	-	-	-	-	-	19 鉄鉱石	
-	25	208.3	21	420.0	2	-	19	380.0	20 金属鉱	
25.0	47	117.5	3	-	-	-	3	-	21 砂利・砂	
25.0	108	78.3	3	42.9	-	-	3	42.9	22 石材	
-	-	-	-	-	-	-	-	-	23 原油	
-	-	-	-	-	-	-	-	-	24 リン鉱石	
-	-	-	-	-	-	-	-	-	25 石灰石	
50.0	16	106.7	-	-	-	-	-	-	26 原塩	
31.7	231	158.2	116	282.9	5	-	111	270.7	27 非金属鉱物	
61.9	5,336	144.3	3,972	132.0	818	39.6	3,154	335.2	4 金属機械工業品 小計	
-	554	92.2	328	328.0	-	-	328	328.0	28 鉄鋼	
100.9	205	83.0	33	126.9	21	161.5	12	92.3	29 鋼材	
60.7	140	101.4	135	59.5	4	4.0	131	102.3	30 非鉄金属	
36.1	484	200.0	67	62.6	6	14.6	61	92.4	31 金属製品	
-	-	-	-	-	-	-	-	-	32 鉄道車両	
11.2	20	45.5	25	11.7	24	11.2	1	-	33 完成自動車	
250.0	2	-	10	250.0	10	250.0	-	-	34 その他輸送用車両	
22.2	18	100.0	28	38.9	10	18.5	18	100.0	35 二輪自動車	
75.6	3,108	245.5	2,413	215.4	143	20.9	2,270	521.8	36 自動車部品	
55.0	28	20.9	7	38.9	7	38.9	-	-	37 その他輸送機械	
55.2	693	72.3	843	79.5	562	61.4	281	193.8	38 産業機械	
417.2	67	142.6	67	117.5	31	129.2	36	109.1	39 電気機械	
-	1	100.0	-	-	-	-	-	-	40 測量・光学・医療用機械	
-	16	800.0	16	800.0	-	-	16	800.0	41 事務用機器	
-	-	-	-	-	-	-	-	-	42 その他機械	
66.9	8,018	106.7	2,579	80.6	1,492	71.9	1,087	96.7	5 化学工業品 小計	
52.3	2	11.8	3	18.8	1	100.0	2	13.3	43 陶磁器	
35.6	26	162.5	20	133.3	-	-	20	133.3	44 セメント	
38.4	58	263.6	2	10.5	-	-	2	10.5	45 ガラス類	
78.2	29	36.3	117	91.4	107	103.9	10	40.0	46 窯業品	
-	-	-	-	-	-	-	-	-	47 重油	
300.0	1	-	1	-	-	-	1	-	48 石油製品	
-	-	-	-	-	-	-	-	-	49 LNG(液化天然ガス)	
-	-	-	-	-	-	-	-	-	50 LPG(液化石油ガス)	
33.3	4	-	-	-	-	-	-	-	51 その他石油製品	
135.9	-	-	350	158.4	350	158.4	-	-	52 コークス	
166.7	-	-	40	200.0	40	200.0	-	-	53 石炭製品	
78.2	2,937	140.3	1,206	91.4	715	84.8	491	102.9	54 化学薬品	
42.5	63	72.4	36	52.2	1	-	35	50.7	55 化学肥料	
44.1	4,898	94.2	804	57.8	278	31.3	526	104.4	56 染料・塗料・合成樹脂・その他化学工業品	
51.5	1,386	86.0	43	11.4	-	-	43	27.7	6 軽工業品 小計	
64.9	1,026	107.8	8	7.1	-	-	8	7.1	57 紙・パルプ	
16.8	68	32.5	1	0.5	-	-	1	25.0	58 糸及び紡績半製品	
-	13	72.2	-	-	-	-	-	-	59 その他繊維工業品	
52.4	44	37.0	4	-	-	-	4	-	60 砂糖	
74.9	233	74.7	29	74.4	-	-	29	78.4	61 製造食品	
65.9	2	200.0	1	33.3	-	-	1	-	62 飲料	
200.0	-	-	-	-	-	-	-	-	63 水	
-	-	-	-	-	-	-	-	-	64 たばこ	
-	-	-	-	-	-	-	-	-	65 その他食料工業品	
83.8	565	115.5	2,555	91.5	2,170	85.6	385	150.4	7 雑工業品 小計	
-	18	1800.0	18	1800.0	-	-	18	1800.0	66 がん具	
26.5	35	106.1	31	47.7	-	-	31	114.8	67 衣服・身用品・はきもの	
25.9	6	27.3	6	28.6	-	-	6	33.3	68 文房具・運動娯楽用品・楽器	
189.3	354	160.9	310	181.3	-	-	310	185.6	69 家具・備品	
44.6	-	-	-	-	-	-	-	-	70 その他日用品	
92.8	37	45.7	2,150	88.8	2,145	89.7	5	17.9	71 コム製品	
37.0	16	114.3	28	28.0	18	20.5	10	83.3	72 木製品	
44.6	99	84.6	12	85.7	7	63.6	5	166.7	73 その他製造工業品	
81.6	2,538	76.8	233	96.7	2	200.0	231	96.3	8 特殊品 小計	
33.3	70	106.1	61	190.6	-	-	61	190.6	74 金属くず	
-	168	48.4	6	200.0	-	-	6	200.0	75 再利用資材	
213.9	111	154.2	101	315.6	-	-	101	315.6	76 動物性製造飼料	
-	-	-	-	-	-	-	-	-	77 廃棄物	
-	-	-	-	-	-	-	-	-	78 廃土砂	
90.1	224	56.3	58	33.7	-	-	58	33.7	79 輸送用容器	
77.4	1,965	81.2	7	700.0	2	200.0	5	-	80 取合せ品	
-	-	-	-	-	-	-	-	-	9 分類不能のもの 小計	
-	-	-	-	-	-	-	-	-	81 分類不能のもの	
88.6	34,663	107.9	106	212.0	105	210.0	1	-	空コンテナ	

1. 17. 2 国際国内コンテナ貨物品種別表 (トン数)

品名	合計						国際コンテナ		
	計	前年比	輸移出	前年比	輸移入	前年比	計	前年比	輸出
合計	8,161,651	106.4	3,626,029	103.9	4,535,622	108.4	7,925,532	106.8	3,567,059
1 農水産品	335,736	95.9	32,307	99.8	303,429	95.5	330,378	95.7	31,791
1 小麦	1,395	122.2	-	-	1,395	122.2	1,395	122.2	-
2 米	154	30.2	26	100.0	128	26.4	138	29.4	26
3 とうもろこし	27,169	451.5	-	-	27,169	451.5	23,546	569.2	-
4 豆類	20,978	98.6	475	93.1	20,503	98.7	20,795	99.7	328
5 その他雑穀	3,233	1456.3	-	-	3,233	1456.3	3,233	1456.3	-
6 野菜・果物	81,624	73.3	1,413	93.9	80,211	73.0	80,970	73.4	1,177
7 綿花	112	-	81	-	31	-	81	-	81
8 その他農産品	53,454	93.6	15,637	95.5	37,817	92.9	53,286	93.8	15,564
9 羊毛	799	50.3	-	-	799	50.3	799	50.3	-
10 その他畜産品	13,382	83.2	2,586	108.2	10,796	78.8	13,281	83.5	2,574
11 水産品	133,436	99.1	12,089	104.6	121,347	98.6	132,854	99.3	12,041
2 林産品	319,874	87.7	1,917	71.3	317,957	87.8	318,552	87.6	838
12 原木	27,438	77.5	453	25.2	26,985	80.3	27,391	78.1	431
13 製材	2,137	83.9	-	-	2,137	83.9	2,137	83.9	-
14 樹脂類	262,529	88.8	1,338	190.3	261,191	88.5	261,400	88.7	334
15 木材チップ	2,248	594.7	102	-	2,146	567.7	2,102	556.1	49
16 その他林産品	12,442	66.2	24	13.0	12,418	66.7	12,442	66.4	24
17 薪炭	13,080	109.0	-	-	13,080	109.1	13,080	109.1	-
3 鉱産品	295,612	140.2	47,349	123.6	248,263	143.8	289,844	142.8	46,696
18 石灰	2,216	80.1	121	11.0	2,095	125.7	2,216	80.1	121
19 鉄鉱石	2,831	300.2	143	48.3	2,688	415.5	2,783	393.6	103
20 金属鉱	24,103	124.7	189	65.2	23,914	125.6	24,014	125.1	189
21 砂利・砂	17,167	182.3	1,653	113.1	15,514	195.0	16,274	189.7	1,637
22 石材	29,607	92.8	7,673	92.1	21,934	93.1	27,849	95.3	7,661
23 原油	-	-	-	-	-	-	-	-	-
24 リン鉱石	-	-	-	-	-	-	-	-	-
25 石灰石	498	160.1	-	-	498	160.1	498	160.1	-
26 原塩	4,852	120.4	43	48.9	4,809	122.0	4,643	121.9	26
27 非金属鉱物	214,338	150.7	37,527	140.4	176,811	153.1	211,567	152.9	36,959
4 金属機械工業品	2,476,965	123.8	1,207,698	118.3	1,269,267	129.6	2,444,816	124.5	1,198,962
28 鉄鋼	116,214	166.0	4,581	120.2	111,633	168.6	111,614	188.0	4,581
29 鋼材	284,606	111.5	210,636	117.2	73,970	98.0	280,415	111.9	209,441
30 非鉄金属	264,792	117.2	121,736	120.5	143,056	114.4	263,341	116.7	120,459
31 金属製品	238,984	110.6	65,767	117.9	173,217	108.0	232,725	109.5	65,025
32 鉄道車両	237	161.2	-	-	237	230.1	237	161.2	-
33 完成自動車	74,388	123.9	72,747	126.8	1,641	60.9	74,220	124.5	72,747
34 その他輸送車両	8,398	85.8	7,416	86.3	982	81.7	8,389	85.7	7,416
35 二輪自動車	12,088	127.5	10,279	136.0	1,809	94.1	12,083	127.5	10,274
36 自動車部品	725,418	142.8	308,118	121.9	417,300	163.5	715,910	143.0	304,411
37 その他輸送機械	34,404	109.4	4,783	151.8	29,621	104.7	34,312	110.3	4,757
38 産業機械	485,489	109.4	297,065	110.2	188,424	108.1	480,945	110.8	296,111
39 電気機械	169,663	112.9	90,846	119.2	78,817	106.3	168,387	112.1	90,060
40 測量・光学・医療用機械	59,803	315.4	12,450	225.5	47,353	352.3	59,757	315.1	12,406
41 事務用機器	1,724	290.2	660	5500.0	1,064	182.8	1,724	290.2	660
42 その他機械	757	620.5	614	877.1	143	275.0	757	620.5	614
5 化学工業品	2,638,996	100.9	1,436,232	96.3	1,202,764	107.0	2,499,997	100.8	1,404,156
43 陶磁器	57,119	86.2	9,590	81.2	47,529	87.3	55,603	86.5	8,074
44 セメント	11,383	92.5	6,114	89.2	5,269	96.7	10,658	100.0	5,517
45 ガラス類	137,497	104.5	68,122	124.9	69,375	90.1	135,134	106.0	66,612
46 薬品	431,643	97.4	58,486	104.4	373,157	96.3	429,717	97.4	56,842
47 重油	-	-	-	-	-	-	-	-	-
48 石油製品	3,792	81.1	1,497	52.6	2,295	125.4	3,767	80.6	1,472
49 LNG(液化天然ガス)	23	25.3	-	-	23	25.3	23	25.3	-
50 LPG(液化石油ガス)	1,578	403.6	13	-	1,565	400.3	1,565	400.3	-
51 その他石油製品	22,433	108.0	22,261	112.4	172	17.8	22,356	107.9	22,245
52 コークス	33,234	117.3	33,118	117.0	116	374.2	22,518	116.3	22,402
53 石炭製品	41,527	91.3	41,012	90.6	515	214.6	41,527	91.4	41,012
54 化学薬品	1,051,262	103.6	719,645	99.8	331,617	113.1	1,001,635	102.4	710,744
55 化学肥料	70,855	116.9	21,565	253.3	49,290	94.6	69,057	119.1	20,222
56 染料・塗料・合成樹脂・その他化学工業品	776,650	98.7	454,809	84.9	321,841	128.1	706,437	99.4	449,014
6 軽工業品	352,435	86.8	162,011	88.2	190,424	85.6	332,523	86.7	158,044
57 紙・パルプ	141,952	74.1	91,190	71.0	50,762	80.3	128,194	71.3	90,120
58 糸及び紡績半製品	62,161	124.2	50,258	136.7	11,903	89.6	61,014	130.4	49,812
59 その他繊維工業品	22,242	114.0	9,667	154.3	12,575	94.9	22,142	114.2	9,643
60 砂糖	7,570	96.3	1,434	101.6	6,136	95.1	7,152	107.8	1,336
61 製造食品	106,860	85.9	5,750	91.4	101,110	85.6	103,565	86.2	4,607
62 飲料	9,591	87.9	3,232	73.1	6,359	98.0	8,413	94.1	2,062
63 水	318	378.6	168	200.0	150	-	302	387.2	152
64 たばこ	304	584.6	304	584.6	-	-	304	584.6	304
65 その他食料工業品	1,437	80.8	8	-	1,429	80.4	1,437	80.8	8
7 雑工業品	864,781	94.9	326,061	98.8	538,720	92.6	860,267	95.1	323,263
66 がん具	3,750	80.5	67	49.3	3,683	81.4	3,693	79.3	10
67 衣服・身廻品・はきもの	132,212	92.8	4,266	61.5	127,946	94.4	131,907	93.2	3,981
68 文房具・運動娯楽用品・楽器	49,397	87.5	8,247	106.1	41,150	84.5	49,361	87.7	8,211
69 家具・家具用品	222,053	96.4	21,249	113.4	200,804	94.9	221,455	96.4	20,794
70 その他日用品	10,282	98.3	482	47.4	9,800	103.8	9,921	104.7	121
71 ゴム製品	294,217	107.7	245,999	107.8	48,218	107.6	292,777	107.7	244,874
72 木製品	90,652	89.6	8,936	130.3	81,716	86.7	90,241	89.9	8,590
73 その他製造工業品	62,218	67.0	36,815	61.1	25,403	77.9	60,912	67.0	36,682
8 特殊品	877,252	107.8	412,454	105.5	464,798	110.0	849,155	109.4	403,309
74 金属くず	143,350	111.3	54,661	105.1	88,689	115.5	143,125	111.6	54,583
75 再利用資材	273,238	100.3	270,161	101.4	3,077	51.8	271,477	101.3	270,161
76 動植物性製造飼料	166,053	104.4	3,318	121.7	162,735	104.1	165,117	104.5	2,466
77 廃棄物	10,542	137.2	180	310.3	10,362	135.9	10,542	137.2	180
78 廃土砂	-	-	-	-	-	-	-	-	-
79 輸送用容器	207,664	127.4	66,225	141.5	141,439	121.7	205,003	128.3	64,946
80 取合せ品	76,405	92.2	17,909	78.0	58,496	97.6	53,891	98.5	10,973
9 分類不能のもの	-	-	-	-	-	-	-	-	-
81 分類不能のもの	-	-	-	-	-	-	-	-	-

(単位:トン・%)

(フィーダーを含む)			国内コンテナ(フィーダーを除く)							
前年比	輸入	前年比	計	前年比	移出	前年比	移入	前年比	合計	
104.4	4,358,473	108.9	236,119	93.3	58,970	80.3	177,149	98.6		
101.2	298,587	95.1	5,358	114.0	516	53.5	4,842	129.7	1 農水産品 小計	
-	1,395	122.2	-	-	-	-	-	-	1 麦	
100.0	112	25.2	16	40.0	-	-	16	40.0	2 米	
-	23,546	569.2	3,623	192.7	-	-	3,623	192.7	3 とうもろこし	
309.4	20,467	98.6	183	43.4	147	36.4	36	200.0	4 豆類	
-	3,233	1456.3	-	-	-	-	-	-	5 その他雑穀	
107.4	79,793	73.0	654	62.3	236	57.8	418	65.1	6 野菜・果物	
-	-	-	31	-	-	-	31	-	7 綿花	
95.1	37,722	93.3	168	57.5	73	1460.0	95	33.1	8 その他農産品	
-	799	50.3	-	-	-	-	-	-	9 羊毛	
107.7	10,707	79.2	101	55.5	12	-	89	48.9	10 その他畜産品	
105.5	120,813	98.7	582	70.0	48	32.7	534	78.0	11 水産品	
40.8	317,714	87.9	1,322	100.2	1,079	170.5	243	35.4	2 林産品 小計	
24.9	26,960	80.8	47	14.8	22	36.1	25	9.7	12 原木	
-	2,137	83.9	-	-	-	-	-	-	13 製材	
186.6	261,066	88.6	1,129	119.3	1,004	191.6	125	29.6	14 樹脂類	
-	2,053	543.1	146	-	53	-	93	-	15 木材チップ	
16.8	12,418	66.7	-	-	-	-	-	-	16 その他林産品	
-	13,080	109.1	-	-	-	-	-	-	17 薪炭	
129.8	243,148	145.6	5,768	72.5	653	28.0	5,115	90.9	3 鉱産品 小計	
11.0	2,095	125.7	-	-	-	-	-	-	18 石灰	
171.7	2,680	414.2	48	20.3	40	16.9	8	-	19 鉄鉱石	
65.2	23,825	126.0	89	65.4	-	-	89	65.4	20 金属鉱	
115.9	14,637	204.2	893	106.4	16	32.0	877	111.2	21 砂利・砂	
92.2	20,188	96.5	1,758	66.3	12	57.1	1,746	66.4	22 石材	
-	-	-	-	-	-	-	-	-	23 原油	
-	-	-	-	-	-	-	-	-	24 リン鉱石	
-	498	160.1	-	-	-	-	-	-	25 石灰石	
47.3	4,617	123.0	209	94.6	17	51.5	192	102.1	26 原塩	
149.3	174,608	153.7	2,771	71.6	568	28.5	2,203	117.2	27 非金属鉱物	
118.4	1,245,854	131.1	32,149	86.2	8,736	102.5	23,413	81.4	4 金属機械工業品 小計	
120.6	107,033	192.7	4,600	43.1	-	-	4,600	43.2	28 鉄鋼	
117.4	70,974	98.3	4,191	92.3	1,195	95.5	2,996	91.1	29 鋼材	
119.5	142,882	114.5	1,451	407.6	1,277	755.6	174	93.0	30 非鉄金属	
119.6	167,700	106.0	6,259	178.2	742	53.8	5,517	258.8	31 金属製品	
-	237	230.1	-	-	-	-	-	-	32 鉄道車両	
126.8	1,473	65.9	168	36.8	-	-	168	36.8	33 完成自動車	
86.3	973	80.9	9	-	-	-	9	-	34 その他輸送用車両	
135.9	1,809	94.1	5	-	5	-	-	-	35 二輪自動車	
121.8	411,499	164.2	9,508	126.4	3,707	126.7	5,801	126.2	36 自動車部品	
152.0	29,555	105.7	92	25.9	26	130.0	66	19.7	37 その他輸送機械	
111.0	184,834	110.5	4,544	46.3	954	34.7	3,590	50.8	38 産業機械	
118.2	78,327	105.7	1,276	2320.0	786	4136.8	490	1361.1	39 電気機械	
224.7	47,351	352.3	46	-	44	-	2	-	40 測量・光学・医療用機械	
5500.0	1,064	182.8	-	-	-	-	-	-	41 事務用機器	
877.1	143	275.0	-	-	-	-	-	-	42 その他機械	
96.7	1,095,841	106.5	138,999	103.0	32,076	81.6	106,923	111.8	5 化学工業品 小計	
81.7	47,529	87.3	1,516	78.3	1,516	78.7	-	-	43 陶磁器	
105.6	5,141	94.7	725	43.9	597	36.6	128	609.5	44 セメント	
131.8	68,522	89.0	2,363	59.3	1,510	38.1	853	3554.2	45 ガラス類	
104.4	372,875	96.5	1,926	80.6	1,644	102.2	282	36.1	46 薬品	
-	-	-	-	-	-	-	-	-	47 重油	
51.8	2,295	125.4	25	833.3	25	833.3	-	-	48 石油製品	
-	23	25.3	-	-	-	-	-	-	49 LNG(液化天然ガス)	
-	1,565	400.3	13	-	13	-	-	-	50 LPG(液化石油ガス)	
112.6	111	11.5	77	163.8	16	34.0	61	-	51 その他石油製品	
115.8	116	374.2	10,716	119.7	10,716	119.7	-	-	52 コークス	
90.7	515	214.6	-	-	-	-	-	-	53 石炭製品	
100.1	290,891	108.7	49,627	134.9	8,901	80.7	40,726	158.1	54 化学薬品	
335.5	48,835	94.0	1,798	68.0	1,343	54.0	455	289.8	55 化学肥料	
85.0	257,423	141.1	70,213	91.8	5,795	76.5	64,418	93.5	56 染料・塗料・合成樹脂・その他化学工業品	
88.8	174,479	84.8	19,912	87.9	3,967	69.0	15,945	94.3	6 軽工業品 小計	
71.0	38,074	71.9	13,758	115.9	1,070	68.5	12,688	123.1	57 紙・パルプ	
138.5	11,202	103.6	1,147	35.0	446	55.8	701	28.3	58 糸及び紡績半製品	
153.9	12,499	95.3	100	76.9	24	-	76	58.5	59 その他繊維工業品	
110.3	5,816	107.2	418	34.2	98	49.0	320	31.3	60 砂糖	
90.8	98,958	86.0	3,295	78.6	1,143	93.9	2,152	72.4	61 製造食品	
84.0	6,351	98.0	1,178	59.7	1,170	59.5	8	133.3	62 飲料	
194.9	150	-	16	266.7	16	266.7	-	-	63 水	
584.6	-	-	-	-	-	-	-	-	64 たばこ	
-	1,429	80.4	-	-	-	-	-	-	65 その他食料工業品	
99.3	537,004	92.7	4,514	66.3	2,798	64.2	1,716	70.1	7 雑工業品 小計	
7.4	3,683	81.4	57	-	57	-	-	-	66 がん具	
67.0	127,926	94.4	305	30.0	285	28.6	20	95.2	67 衣服・身廻品・はきもの	
107.8	41,150	84.5	36	19.6	36	22.9	-	-	68 文房具・運動娯楽用品・楽器	
112.3	200,661	95.0	598	107.7	455	203.1	143	43.2	69 家具装備品	
318.4	9,800	103.8	361	36.7	361	36.9	-	-	70 その他日用品	
107.5	47,903	108.7	1,440	108.4	1,125	197.0	315	41.6	71 ゴム製品	
139.1	81,651	86.6	411	58.1	346	50.6	65	282.6	72 木製品	
61.6	24,230	77.3	1,306	64.3	133	17.8	1,173	91.3	73 その他製造工業品	
106.3	445,846	112.3	28,097	75.1	9,145	78.7	18,952	73.5	8 特殊品 小計	
105.3	88,542	115.9	225	39.0	78	37.5	147	39.8	74 金属くず	
101.4	1,316	83.9	1,761	39.3	-	-	1,761	40.3	75 再利用資材	
111.5	162,651	104.4	936	90.3	852	165.4	84	16.1	76 動植物性製造飼料	
310.3	10,362	135.9	-	-	-	-	-	-	77 廃棄物	
-	-	-	-	-	-	-	-	-	78 廃土砂	
143.9	140,057	122.1	2,661	83.7	1,279	77.4	1,382	90.6	79 輸送用容器	
79.4	42,918	104.9	22,514	80.0	6,936	75.9	15,578	82.0	80 取合せ品	
-	-	-	-	-	-	-	-	-	9 分類不能のもの 小計	
-	-	-	-	-	-	-	-	-	81 分類不能のもの	

1. 17. 2 外貿内貿コンテナ貨物品種別表 (トン数)

合計	外国貿易(ダイレクト)						内国貿易		
	計	前年比	輸出	前年比	輸入	前年比	計	前年比	移出
1 農水産品	322,377	95.4	31,756	101.1	290,621	94.9	13,359	109.4	551
1 小麦	1,395	122.2	-	-	1,395	122.2	-	-	-
2 米	138	29.4	26	100.0	112	25.2	16	40.0	-
3 とうもろこし	23,387	572.6	-	-	23,387	572.6	3,782	195.7	-
4 豆類	20,254	102.4	328	309.4	19,926	101.3	724	47.9	147
5 その他雑穀	3,160	1423.4	-	-	3,160	1423.4	73	-	-
6 野菜・果物	80,873	73.7	1,177	107.4	79,696	73.4	751	45.2	236
7 綿花	81	-	81	-	-	-	31	-	-
8 その他農産品	48,096	91.1	15,529	94.9	32,567	89.4	5,358	124.3	108
9 羊毛	799	50.3	-	-	799	50.3	-	-	-
10 その他畜産品	13,187	84.9	2,574	107.7	10,613	80.7	195	35.6	12
11 水産品	131,007	98.9	12,041	105.5	118,966	98.3	2,429	110.2	48
2 林産品	311,936	87.0	838	40.8	311,098	87.2	7,938	130.2	1,079
12 原木	27,338	78.9	431	24.9	26,907	81.7	100	13.4	22
13 製材	2,137	83.9	-	-	2,137	83.9	-	-	-
14 樹脂類	255,988	88.0	334	186.6	255,654	88.0	6,541	134.4	1,004
15 木材チップ	1,918	507.4	49	-	1,869	494.4	330	-	53
16 その他林産品	12,442	66.4	24	16.8	12,418	66.7	-	-	-
17 薪炭	12,113	104.7	-	-	12,113	104.7	967	222.8	-
3 鉱産品	285,716	142.1	46,548	129.4	239,168	144.9	9,896	100.7	801
18 石炭	2,216	80.6	121	11.0	2,095	127.0	-	-	-
19 鉄鉱石	2,783	414.8	103	171.7	2,680	438.6	48	17.6	40
20 金属鉱	23,274	122.4	152	52.4	23,122	123.5	829	258.3	37
21 砂利・砂	16,164	188.4	1,637	115.9	14,527	202.7	1,003	119.5	16
22 石材	27,789	95.9	7,661	92.2	20,128	97.4	1,818	62.3	12
23 原油	-	-	-	-	-	-	-	-	-
24 りん鉱石	-	-	-	-	-	-	-	-	-
25 石灰石	498	160.1	-	-	498	160.1	-	-	-
26 原塩	4,643	121.9	26	47.3	4,617	123.0	209	94.6	17
27 非金属鉱物	208,349	152.1	36,848	148.9	171,501	152.8	5,989	114.3	679
4 金属機械工業品	2,374,570	124.5	1,184,850	121.6	1,189,720	127.5	102,395	110.5	22,848
28 鉄鋼	100,757	180.7	4,581	120.6	96,176	185.1	15,457	108.4	-
29 鋼材	279,538	111.8	208,833	117.3	70,705	98.4	5,068	96.0	1,803
30 非鉄金属	259,514	117.9	120,381	121.9	139,133	114.8	5,278	88.5	1,355
31 金属製品	231,178	110.0	64,896	121.3	166,282	106.1	7,806	131.6	871
32 鉄道車両	237	161.2	-	-	237	230.1	-	-	-
33 完成自動車	73,777	129.6	72,322	132.2	1,455	65.1	611	19.5	425
34 その他輸送用車両	8,276	84.9	7,303	85.5	973	80.9	122	277.3	113
35 二輪自動車	11,734	140.3	10,119	152.5	1,615	93.5	354	31.7	160
36 自動車部品	679,125	140.6	301,629	127.4	377,496	153.3	46,293	184.2	6,489
37 その他輸送機械	34,176	111.3	4,621	168.9	29,555	105.7	228	30.4	162
38 産業機械	467,520	112.8	287,337	115.1	180,183	109.3	17,969	61.0	9,728
39 電気機械	166,704	112.0	89,148	118.1	77,556	105.7	2,959	202.0	1,698
40 測量・光学・医療用機械	59,757	315.8	12,406	224.7	47,351	353.3	46	121.1	44
41 事務用機器	1,520	278.4	660	500.0	860	161.0	204	425.0	-
42 その他機械	757	620.5	614	877.1	143	275.0	-	-	-
5 化学工業品	2,435,374	101.3	1,368,572	97.5	1,066,802	106.7	203,622	95.8	67,660
43 陶磁器	55,516	87.0	8,060	81.8	47,456	88.0	1,603	65.6	1,530
44 セメント	9,914	98.2	5,517	105.6	4,397	90.3	1,469	66.3	597
45 ガラス類	135,070	106.4	66,612	131.8	68,458	89.7	2,427	52.5	1,510
46 窯業品	426,677	97.5	54,053	104.5	372,624	96.5	4,966	87.9	4,433
47 重油	-	-	-	-	-	-	-	-	-
48 石油製品	3,743	80.1	1,472	51.8	2,271	124.1	49	1633.3	25
49 LNG(液化天然ガス)	23	25.3	-	-	23	25.3	-	-	-
50 LPG(液化石油ガス)	1,565	400.3	-	-	1,565	400.3	13	-	13
51 その他石油製品	22,356	107.9	22,245	112.6	111	11.5	77	163.8	16
52 コークス	15,698	104.2	15,582	103.6	116	374.2	17,536	132.3	17,536
53 石炭製品	40,478	89.8	39,963	89.2	515	214.6	1,049	234.7	1,049
54 化学薬品	971,561	102.8	692,739	100.5	278,822	109.1	79,701	114.8	26,906
55 化学肥料	67,751	121.7	20,188	334.9	47,563	95.8	3,104	62.6	1,377
56 染料・塗料・合成樹脂・その他化学工業品	685,022	101.1	442,141	87.0	242,881	143.4	91,628	83.8	12,668
6 軽工業品	331,204	88.4	158,044	91.3	173,160	86.0	21,231	66.8	3,967
57 紙・パルプ	128,007	72.5	90,120	71.0	37,887	76.0	13,945	93.2	1,070
58 糸及び紡績半製品	60,991	145.3	49,812	159.4	11,179	104.3	1,170	14.5	446
59 その他繊維工業品	22,142	114.3	9,643	153.9	12,499	95.3	100	72.5	24
60 砂糖	7,060	106.4	1,336	110.3	5,724	105.5	510	41.7	98
61 製造食品	102,582	86.2	4,607	91.5	97,975	85.9	4,278	80.8	1,143
62 飲料	8,379	94.8	2,062	87.4	6,317	97.5	1,212	58.6	1,170
63 水	302	387.2	152	194.9	150	-	16	266.7	16
64 たばこ	304	584.6	304	584.6	-	-	-	-	-
65 その他食料工業品	1,437	80.8	8	-	1,429	80.4	-	-	-
7 雑工業品	809,593	95.3	279,252	101.1	530,341	92.5	55,188	89.1	46,809
66 がん具	3,273	70.4	10	7.4	3,263	72.3	477	5962.5	57
67 衣服・身用品・はきもの	131,501	93.7	3,981	76.7	127,520	94.4	711	32.4	285
68 文房具・運動娯楽用品・楽器	49,309	88.5	8,211	108.6	41,098	85.3	88	11.5	36
69 家具・装飾品	216,114	95.5	20,794	112.8	195,320	94.0	5,939	145.5	455
70 その他日用品	9,921	104.7	121	318.4	9,800	103.8	361	36.7	361
71 ゴム製品	249,111	111.2	201,294	111.4	47,817	110.4	45,106	91.9	44,705
72 木製品	89,698	91.0	8,279	176.3	81,419	86.7	954	37.4	657
73 その他製造工業品	60,666	66.9	36,562	61.6	24,104	77.1	1,552	69.8	253
8 特殊品	843,532	109.4	403,281	106.3	440,251	112.3	33,720	79.4	9,173
74 金属くず	141,455	111.2	54,583	105.3	86,872	115.2	1,895	120.5	78
75 再利用資材	271,417	101.4	270,161	101.4	1,256	85.2	1,821	39.8	-
76 動植物性製造飼料	162,396	103.5	2,466	111.5	159,930	103.3	3,657	177.8	852
77 廃棄物	10,542	137.6	180	310.3	10,362	136.3	-	-	-
78 廃土砂	-	-	-	-	-	-	-	-	-
79 輸送用容器	203,968	130.0	64,946	143.9	139,022	124.4	3,696	61.0	1,279
80 取合せ品	53,754	98.3	10,945	79.3	42,809	104.7	22,651	80.4	6,964
9 分類不能のもの	-	-	-	-	-	-	-	-	-
81 分類不能のもの	-	-	-	-	-	-	-	-	-

(単位:トン・%)

			フィーダー(内国貿易の内訳)							
前年比	移入	前年比	計	前年比	輸出	前年比	輸入	前年比	合計	
71.3	294,461	115.5	211,230	97.7	93,918	66.7	117,312	155.6		
57.2	12,808	113.9	8,001	106.5	35	-	7,966	106.0	1 農水産品 小計	
-	-	-	-	-	-	-	-	-	1 麦	
-	16	40.0	-	-	-	-	-	-	2 米	
-	3,782	195.7	159	300.0	-	-	159	300.0	3 とうもろこし	
36.4	577	52.2	541	49.7	-	-	541	49.7	4 豆類	
-	73	-	73	-	-	-	73	-	5 その他雑穀	
57.8	515	41.1	97	15.8	-	-	97	15.8	6 野菜・果物	
-	31	-	-	-	-	-	-	-	7 綿花	
2160.0	5,250	121.9	5,190	129.1	35	-	5,155	128.2	8 その他農産品	
-	-	-	-	-	-	-	-	-	9 羊毛	
-	183	33.4	94	25.7	-	-	94	25.7	10 その他畜産品	
32.7	2,381	115.7	1,847	134.5	-	-	1,847	134.5	11 水産品	
170.5	6,859	125.5	6,616	138.4	-	-	6,616	138.4	2 林産品 小計	
36.1	78	11.4	53	12.4	-	-	53	12.4	12 原木	
-	-	-	-	-	-	-	-	-	13 製材	
191.6	5,537	127.5	5,412	138.0	-	-	5,412	138.0	14 樹脂類	
-	277	-	184	-	-	-	184	-	15 木材チップ	
-	-	-	-	-	-	-	-	-	16 その他林産品	
-	967	225.9	967	225.9	-	-	967	225.9	17 薪炭	
34.4	9,095	121.3	4,128	220.5	148	-	3,980	212.6	3 鉱産品 小計	
-	-	-	-	-	-	-	-	-	18 石炭	
16.9	8	22.2	-	-	-	-	-	-	19 鉄鉱石	
-	792	246.7	740	400.0	37	-	703	380.0	20 金属鉱	
32.0	987	125.1	110	-	-	-	110	-	21 砂利・砂	
57.1	1,806	62.4	60	22.7	-	-	60	22.7	22 石材	
-	-	-	-	-	-	-	-	-	23 原油	
-	-	-	-	-	-	-	-	-	24 リン鉱石	
-	-	-	-	-	-	-	-	-	25 石灰石	
51.5	192	102.1	-	-	-	-	-	-	26 原塩	
34.1	5,310	163.4	3,218	235.1	111	-	3,107	227.0	27 非金属鉱物	
48.7	79,547	174.0	70,246	126.9	14,112	36.8	56,134	331.0	4 金属機械工業品 小計	
-	15,457	108.5	10,857	302.3	-	-	10,857	302.3	28 鉄鋼	
112.1	3,265	88.9	877	118.4	608	170.3	269	70.1	29 鋼材	
61.1	3,923	104.6	3,827	68.2	78	3.8	3,749	105.2	30 非鉄金属	
38.2	6,935	189.8	1,547	63.9	129	14.3	1,418	93.2	31 金属製品	
-	-	-	-	-	-	-	-	-	32 鉄道車両	
15.9	186	40.7	443	16.6	425	15.9	18	-	33 完成自動車	
256.8	9	-	113	256.8	113	256.8	-	-	34 その他輸送用車両	
17.3	194	100.0	349	31.2	155	16.8	194	100.0	35 二輪自動車	
40.3	39,804	440.9	36,785	208.9	2,782	21.1	34,003	767.4	36 自動車部品	
39.1	66	19.7	136	34.5	136	34.5	-	-	37 その他輸送機械	
48.8	8,241	86.4	13,425	68.3	8,774	51.0	4,651	188.3	38 産業機械	
238.5	1,261	167.5	1,683	119.4	912	131.6	771	107.5	39 電気機械	
-	2	5.3	-	-	-	-	-	-	40 測量・光学・医療用機械	
-	204	425.0	204	425.0	-	-	204	425.0	41 事務用機器	
-	-	-	-	-	-	-	-	-	42 その他機械	
77.4	135,962	108.7	64,623	83.4	35,584	74.0	29,039	98.8	5 化学工業品 小計	
78.1	73	15.0	87	17.1	14	45.2	73	15.3	43 陶磁器	
36.6	872	149.3	744	132.1	-	-	744	132.1	44 セメント	
38.1	917	138.1	64	10.0	-	-	64	10.0	45 ガラス類	
102.5	533	40.3	3,040	93.4	2,789	102.7	251	46.4	46 薬品	
-	-	-	-	-	-	-	-	-	47 重油	
833.3	24	-	24	-	-	-	24	-	48 石油製品	
-	-	-	-	-	-	-	-	-	49 LNG(液化天然ガス)	
-	-	-	-	-	-	-	-	-	50 LPG(液化石油ガス)	
34.0	61	-	-	-	-	-	-	-	51 その他石油製品	
132.3	-	-	6,820	158.5	6,820	158.5	-	-	52 コークス	
234.7	-	-	1,049	269.0	1,049	269.0	-	-	53 石炭製品	
84.7	52,795	140.3	30,074	92.2	18,005	86.8	12,069	101.6	54 化学薬品	
55.4	1,727	69.9	1,306	56.4	34	-	1,272	55.0	55 化学肥料	
46.1	78,960	96.4	21,415	65.1	6,873	34.5	14,542	112.0	56 染料・塗料・合成樹脂・その他化学工業品	
37.4	17,264	81.5	1,319	14.5	-	-	1,319	30.9	6 軽工業品 小計	
68.5	12,875	96.1	187	6.0	-	-	187	6.0	57 紙・パルプ	
8.1	724	28.1	23	0.5	-	-	23	23.7	58 糸及び紡績半製品	
-	76	55.1	-	-	-	-	-	-	59 その他繊維工業品	
49.0	412	40.2	92	-	-	-	92	-	60 砂糖	
91.0	3,135	77.6	983	88.9	-	-	983	92.1	61 製造食品	
56.7	42	700.0	34	35.1	-	-	34	-	62 飲料	
266.7	-	-	-	-	-	-	-	-	63 水	
-	-	-	-	-	-	-	-	-	64 たばこ	
-	-	-	-	-	-	-	-	-	65 その他食料工業品	
86.9	8,379	104.5	50,674	92.0	44,011	88.9	6,663	119.7	7 雑工業品 小計	
-	420	5250.0	420	5250.0	-	-	420	5250.0	66 がん具	
16.3	426	96.4	406	34.5	-	-	406	96.4	67 衣服・身廻品・はきもの	
16.9	52	9.5	52	9.0	-	-	52	9.9	68 文房具・運動娯楽用品・楽器	
150.7	5,484	145.0	5,341	151.4	-	-	5,341	154.8	69 家具装飾品	
36.9	-	-	-	-	-	-	-	-	70 その他日用品	
93.9	401	26.6	43,666	91.4	43,580	92.7	86	11.4	71 ゴム製品	
30.4	297	76.0	543	29.4	311	21.0	232	63.0	72 木製品	
28.3	1,299	97.7	246	128.8	120	82.2	126	280.0	73 その他製造工業品	
78.8	24,547	79.7	5,623	111.6	28	147.4	5,595	111.5	8 特殊品 小計	
37.5	1,817	133.1	1,670	167.7	-	-	1,670	167.7	74 金属くず	
-	1,821	40.8	60	63.2	-	-	60	63.2	75 再利用資材	
165.4	2,805	181.9	2,721	266.8	-	-	2,721	266.8	76 動植物性製造飼料	
-	-	-	-	-	-	-	-	-	77 廃棄物	
-	-	-	-	-	-	-	-	-	78 廃土砂	
77.4	2,417	54.8	1,035	35.9	-	-	1,035	35.9	79 輸送用容器	
76.0	15,687	82.5	137	721.1	28	147.4	109	-	80 取合せ品	
-	-	-	-	-	-	-	-	-	9 分類不能のもの 小計	
-	-	-	-	-	-	-	-	-	81 分類不能のもの	

1. 18. 1 コンテナ貨物年次表（20フィート換算個数）

区分 年次	合 計				国際コンテナ貨物				国内コンテナ貨物			
	計		輸移出	輸移入	計		輸出	輸入	計		移出	移入
		前年比				前年比				前年比		
昭和61	148,881	92.7	75,700	73,181	143,862	91.9	73,266	70,596	5,019	123.0	2,434	2,585
62	171,428	115.1	85,872	85,556	159,441	110.8	79,968	79,473	11,987	238.8	5,904	6,083
63	218,056	127.2	104,973	113,083	190,028	119.2	93,533	96,495	28,028	233.8	11,440	16,588
平成元	247,195	113.4	120,976	126,219	215,276	113.3	104,873	110,403	31,919	113.9	16,103	15,816
2	256,267	103.7	127,790	128,477	224,584	104.3	111,264	113,320	31,683	99.3	16,526	15,157
3	282,211	110.1	140,127	142,084	250,849	111.7	124,278	126,571	31,362	99.0	15,849	15,513
4	285,745	101.3	142,439	143,306	255,717	101.9	127,647	128,070	30,028	95.7	14,792	15,236
5	317,551	111.1	158,857	158,694	289,328	113.1	144,342	144,986	28,223	94.0	14,515	13,708
6	373,694	117.7	187,630	186,064	346,189	119.7	173,044	173,145	27,505	97.5	14,586	12,919
7	448,690	120.1	225,508	223,182	421,997	121.9	211,795	210,202	26,693	97.0	13,713	12,980
8	431,443	96.2	214,497	216,946	401,575	95.2	200,303	201,272	29,868	111.9	14,194	15,674
9	409,753	95.0	206,585	203,168	388,484	96.7	195,689	192,795	21,269	71.2	10,896	10,373
10	375,460	91.6	188,236	187,224	350,817	90.3	173,720	177,097	24,643	115.9	14,516	10,127
11	407,865	108.6	200,585	207,280	376,645	107.4	184,632	192,013	31,220	126.7	15,953	15,267
12	412,043	101.0	203,611	208,432	373,336	99.1	184,252	189,084	38,707	124.0	19,359	19,348
13	387,074	93.9	192,451	194,623	351,844	94.2	173,999	177,845	35,230	91.0	18,452	16,778
14	397,831	102.8	197,028	200,803	351,112	99.8	174,011	177,101	46,719	132.6	23,017	23,702
15	443,870	111.6	223,844	220,026	383,767	109.3	200,645	183,122	60,103	128.6	23,199	36,904
16	472,439	106.4	236,513	235,926	407,251	106.1	214,989	192,262	65,188	108.5	21,524	43,664
17	483,799	102.4	243,406	240,393	416,234	102.2	222,589	193,645	67,565	103.6	20,817	46,748
18	468,950	96.9	238,092	230,858	408,493	98.1	218,736	189,757	60,457	89.5	19,356	41,101
19	493,891	105.3	247,040	246,851	422,434	103.4	222,331	200,103	71,457	118.2	24,709	46,748
20	531,728	107.7	265,365	266,363	462,824	109.6	244,676	218,148	68,904	96.4	20,689	48,215

国際コンテナ：外国貿易とフィーダーを加えたもの。北九州港における実質的外国貿易貨物量である。

フィーダー：本線輸送に対する支線輸送。国内の他の港湾で中継され、外国の港湾との間で取り引きされる貨物をいう。内国貿易の内数。

国内コンテナ：内国貿易からフィーダーを差し引いたもの。北九州港における純粋な内国貿易貨物量である。内国貿易の内数。

実入コンテナ・空コンテナの合計値

1. 18. 2 コンテナ貨物年次表（トン数）

区分 年次	合 計				国際コンテナ貨物				国内コンテナ貨物			
	計		輸移出	輸移入	計		輸出	輸入	計		移出	移入
		前年比				前年比				前年比		
昭和61	2,260,718	97.0	1,543,590	717,128	2,189,009	96.2	1,498,850	690,159	71,709	131.9	44,740	26,969
62	2,520,072	111.5	1,573,278	946,794	2,407,965	110.0	1,523,753	884,212	112,107	156.3	49,525	62,582
63	3,307,571	131.2	1,805,337	1,502,234	3,052,031	126.7	1,657,935	1,394,096	255,540	227.9	147,402	108,138
平成元	3,723,749	112.6	2,078,011	1,645,738	3,356,227	110.0	1,809,210	1,547,017	367,522	143.8	268,801	98,721
2	3,955,891	106.2	2,244,870	1,711,021	3,565,536	106.2	1,978,932	1,586,604	390,355	106.2	265,938	124,417
3	4,306,256	108.9	2,328,068	1,978,188	3,918,397	109.9	2,065,217	1,853,180	387,859	99.4	262,851	125,008
4	4,595,338	106.7	2,555,565	2,039,773	4,230,211	108.0	2,306,317	1,923,894	365,127	94.1	249,248	115,879
5	5,089,667	110.8	2,811,960	2,277,707	4,729,306	111.8	2,554,323	2,174,983	360,361	98.7	257,637	102,724
6	5,825,622	114.5	3,070,160	2,755,462	5,464,096	115.5	2,803,094	2,661,002	361,526	100.3	267,066	94,460
7	7,067,839	121.3	3,563,398	3,504,441	6,726,476	123.1	3,338,199	3,388,277	341,363	94.4	225,199	116,164
8	6,095,729	86.2	2,804,865	3,290,864	5,851,407	87.0	2,664,326	3,187,081	244,322	71.6	140,539	103,783
9	4,800,944	78.8	2,115,965	2,684,979	4,622,862	79.0	2,005,169	2,617,693	178,082	72.9	110,796	67,286
10	4,019,361	83.7	1,594,245	2,425,116	3,850,716	83.3	1,490,645	2,360,071	168,645	94.7	103,600	65,045
11	3,745,591	93.2	1,378,914	2,366,677	3,598,833	93.5	1,281,889	2,316,944	146,758	87.0	97,025	49,733
12	6,150,246	164.2	2,091,991	4,058,255	5,984,585	166.3	2,009,383	3,975,202	165,661	112.9	82,608	83,053
13	5,792,531	94.2	2,005,608	3,786,923	5,655,906	94.5	1,935,909	3,719,997	136,625	82.5	69,699	66,926
14	6,040,999	104.3	2,372,724	3,668,275	5,920,702	104.7	2,308,879	3,611,823	120,297	88.0	63,845	56,452
15	6,733,267	111.5	2,963,661	3,769,606	6,610,043	111.6	2,899,450	3,710,593	123,224	102.4	64,211	59,013
16	7,249,856	107.7	3,291,423	3,958,433	7,088,371	107.2	3,212,829	3,875,542	161,485	131.0	78,594	82,891
17	7,461,673	102.9	3,410,847	4,050,826	7,276,789	102.7	3,324,087	3,952,702	184,884	114.5	86,760	98,124
18	7,451,281	99.9	3,456,733	3,994,548	7,250,845	99.6	3,390,213	3,860,632	200,436	108.4	66,520	133,916
19	7,672,845	103.0	3,490,146	4,182,699	7,419,747	102.3	3,416,668	4,003,079	253,098	126.3	73,478	179,620
20	8,161,651	106.4	3,626,029	4,535,622	7,925,532	106.8	3,567,059	4,358,473	236,119	93.3	58,970	177,149

国際コンテナ：外国貿易とフィーダーを加えたもの。北九州港における実質的外国貿易貨物量である。

フィーダー：本線輸送に対する支線輸送。国内の他の港湾で中継され、外国の港湾との間で取り引きされる貨物をいう。内国貿易の内数。

国内コンテナ：内国貿易からフィーダーを差し引いたもの。北九州港における純粋な内国貿易貨物量である。内国貿易の内数。

(単位:TEU・%)

外国貿易 (ダイレクト)				内国貿易				フィーダー (内国貿易の内数)				年次
計	前年比	輸出	輸入	計	前年比	移出	移入	計	前年比	輸出	輸入	
83,922	136.8	41,765	42,157	87,506	99.9	44,107	43,399	75,519	91.5	38,203	37,316	62
119,438	142.3	57,423	62,015	98,618	112.7	47,550	51,068	70,590	93.5	36,110	34,480	63
140,316	117.5	65,531	74,785	106,879	108.4	55,445	51,434	74,960	106.2	39,342	35,618	平成元
144,955	103.3	68,700	76,255	111,312	104.1	59,090	52,222	79,629	106.2	42,564	37,065	2
172,486	119.0	83,217	89,269	109,725	98.6	56,910	52,815	78,363	98.4	41,061	37,302	3
178,262	103.3	86,222	92,040	107,483	98.0	56,217	51,266	77,455	98.8	41,425	36,030	4
209,806	117.7	103,500	106,306	107,745	100.2	55,357	52,388	79,522	102.7	40,842	38,680	5
271,131	129.2	135,257	135,874	102,563	95.2	52,373	50,190	75,058	94.4	37,787	37,271	6
368,151	135.8	184,429	183,722	80,539	78.5	41,079	39,460	53,846	71.7	27,366	26,480	7
354,705	96.3	176,688	178,017	76,738	95.3	37,809	38,929	46,870	87.0	23,615	23,255	8
349,511	98.5	174,317	175,194	60,242	78.5	32,268	27,974	38,973	83.2	21,372	17,601	9
320,125	91.6	155,757	164,368	55,335	91.9	32,479	22,856	30,692	78.8	17,963	12,729	10
349,854	109.3	168,263	181,591	58,011	104.8	32,322	25,689	26,791	87.3	16,369	10,422	11
355,059	101.5	171,558	183,501	56,984	98.2	32,053	24,931	18,277	68.2	12,694	5,583	12
338,033	95.2	164,119	173,914	49,041	86.1	28,332	20,709	13,811	75.6	9,880	3,931	13
338,830	100.2	164,876	173,954	59,001	120.3	32,152	26,849	12,282	88.9	9,135	3,147	14
375,625	110.9	193,938	181,687	68,245	115.7	29,906	38,339	8,142	66.3	6,707	1,435	15
400,402	106.6	209,411	190,991	72,037	105.6	27,102	44,935	6,849	84.1	5,578	1,271	16
407,695	101.8	215,606	192,089	76,104	105.6	27,800	48,304	8,539	124.7	6,983	1,556	17
400,413	98.2	212,583	187,830	68,537	90.1	25,509	43,028	8,080	94.6	6,153	1,927	18
412,259	103.0	215,380	196,879	81,632	119.1	31,660	49,972	10,175	125.9	6,951	3,224	19
452,670	109.8	240,081	212,589	79,058	96.8	25,284	53,774	10,154	99.8	4,595	5,559	20

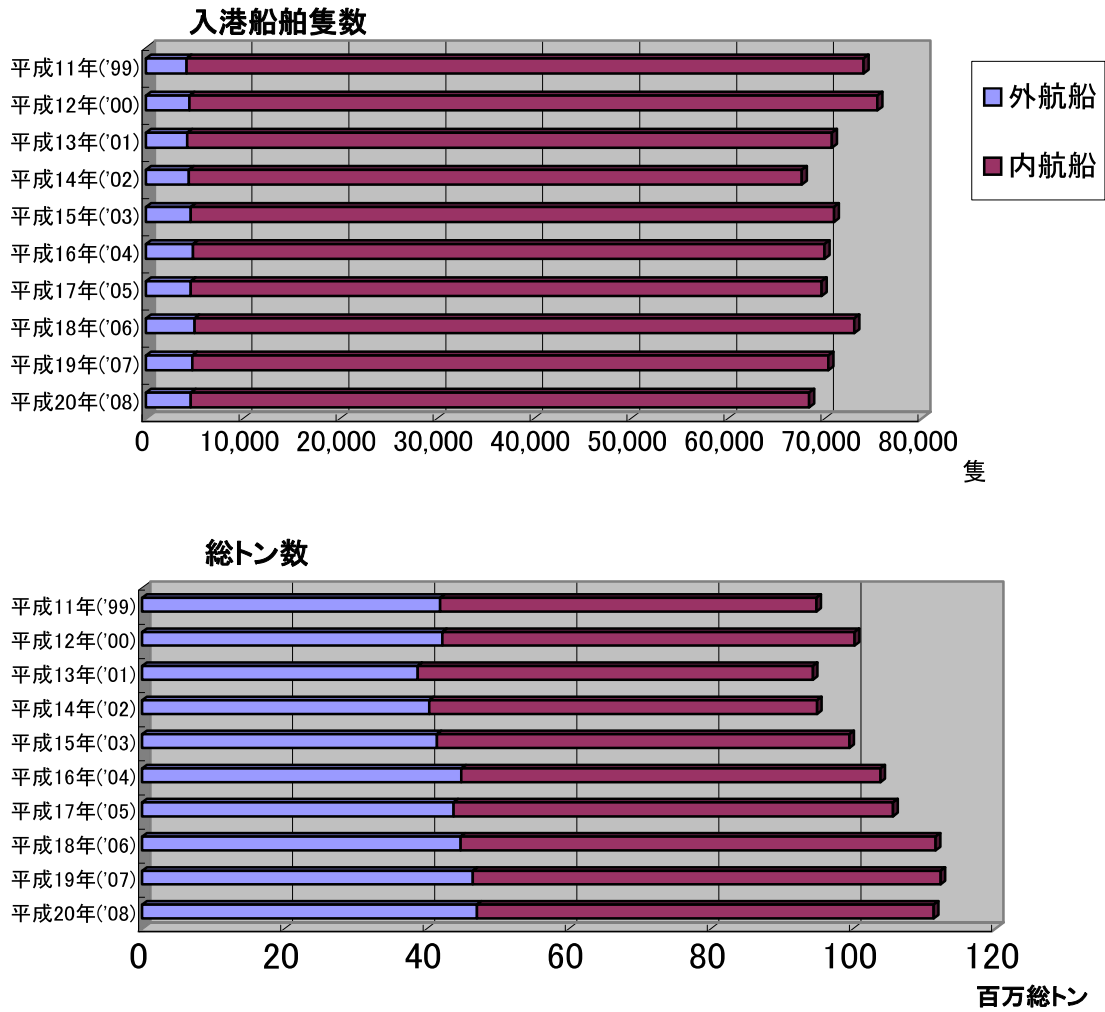
(単位:トン・%)

外国貿易 (ダイレクト)				内国貿易				フィーダー (内国貿易の内数)				年次
計	前年比	輸出	輸入	計	前年比	移出	移入	計	前年比	輸出	輸入	
1,319,694	140.9	763,264	556,430	1,200,378	90.6	810,014	390,364	1,088,271	86.9	760,489	327,782	62
2,018,393	152.9	954,408	1,063,985	1,289,178	107.4	850,929	438,249	1,033,638	95.0	703,527	330,111	63
2,234,844	110.7	1,058,668	1,176,176	1,488,905	115.5	1,019,343	469,562	1,121,383	108.5	750,542	370,841	平成元
2,419,295	108.3	1,186,272	1,233,023	1,536,596	103.2	1,058,598	477,998	1,146,241	102.2	792,660	353,581	2
2,772,643	114.6	1,308,918	1,463,725	1,533,613	99.8	1,019,150	514,463	1,145,754	100.0	756,299	389,455	3
3,054,809	110.2	1,503,237	1,551,572	1,540,529	100.5	1,052,328	488,201	1,175,402	102.6	803,080	372,322	4
3,564,781	116.7	1,750,057	1,814,724	1,524,886	99.0	1,061,903	462,983	1,164,525	99.1	804,266	360,259	5
4,364,063	122.4	2,073,076	2,290,987	1,461,559	95.8	997,084	464,475	1,100,033	94.5	730,018	370,015	6
5,984,011	137.1	2,874,453	3,109,558	1,083,828	74.2	688,945	394,883	742,465	67.5	463,746	278,719	7
5,227,142	87.4	2,298,587	2,928,555	868,587	80.1	506,278	362,309	624,265	84.1	365,739	258,526	8
4,149,910	79.4	1,737,721	2,412,189	651,034	75.0	378,244	272,790	472,952	75.8	267,448	205,504	9
3,506,750	84.5	1,294,736	2,212,014	512,611	78.7	299,509	213,102	343,966	72.7	195,909	148,057	10
3,314,884	94.5	1,120,742	2,194,142	430,707	84.0	258,172	172,535	283,949	82.6	161,147	122,802	11
5,621,285	169.6	1,770,106	3,851,179	528,961	122.8	321,885	207,076	363,300	127.9	239,277	124,023	12
5,376,877	95.7	1,750,857	3,626,020	415,654	78.6	254,751	160,903	279,029	76.8	185,052	93,977	13
5,672,454	105.5	2,137,855	3,534,599	368,545	88.7	234,869	133,676	248,248	89.0	171,024	77,224	14
6,445,407	113.6	2,768,785	3,676,622	287,860	78.1	194,876	92,984	164,636	66.3	130,665	33,971	15
6,940,845	107.7	3,099,396	3,841,449	309,011	107.3	192,027	116,984	147,526	89.6	113,433	34,093	16
7,094,405	102.2	3,179,808	3,914,597	367,268	118.9	231,039	136,229	182,384	123.6	144,279	38,105	17
7,078,160	99.8	3,263,827	3,814,333	373,121	101.6	192,906	180,215	172,685	94.7	126,386	46,299	18
7,203,481	101.8	3,275,773	3,927,708	469,364	125.8	214,373	254,991	216,266	125.2	140,895	75,371	19
7,714,302	107.1	3,473,141	4,241,161	447,349	95.3	152,888	294,461	211,230	97.7	93,918	117,312	20

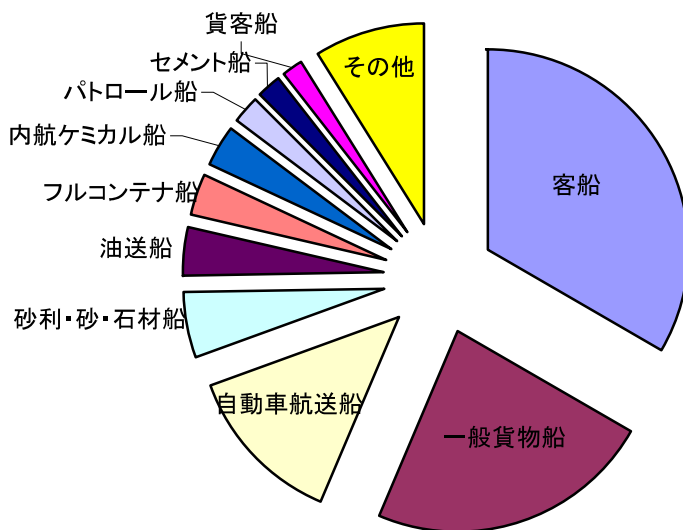
2. グラフでみる北九州港

2. 1	入港船舶隻数と総トン数の推移	29.
2. 2	入港船舶船種別隻数の割合	29.
2. 3	国際国内コンテナ貨物量の推移	30.
2. 4	国際コンテナ貨物主要品種の割合	30.
2. 5	国際コンテナ貨物相手国別の割合	30.
2. 6	海上出入貨物量の推移	31.
2. 7	海上出入貨物主要品種の割合	31.
2. 8	フェリー貨物量の推移	32.

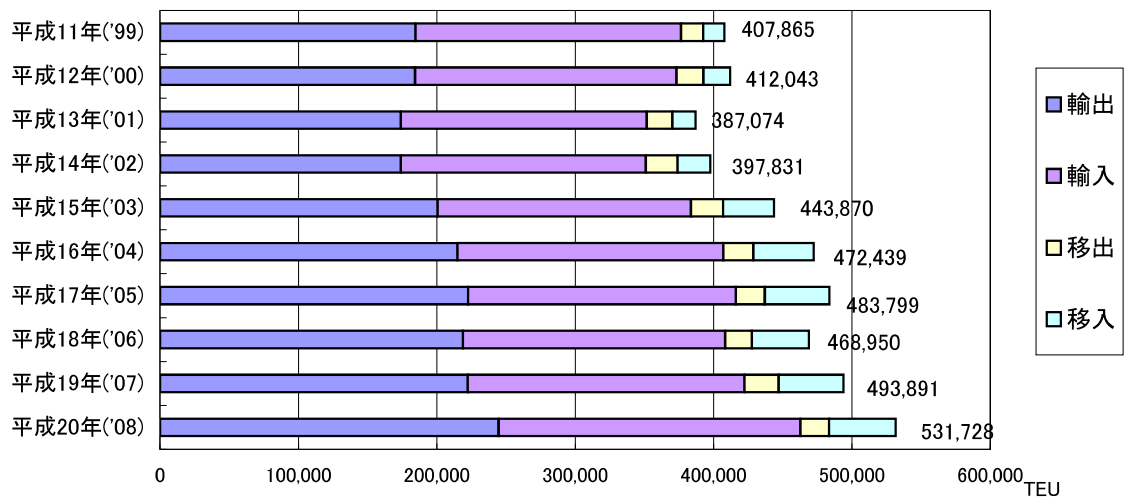
2.1 入港船舶隻数と総トン数の推移



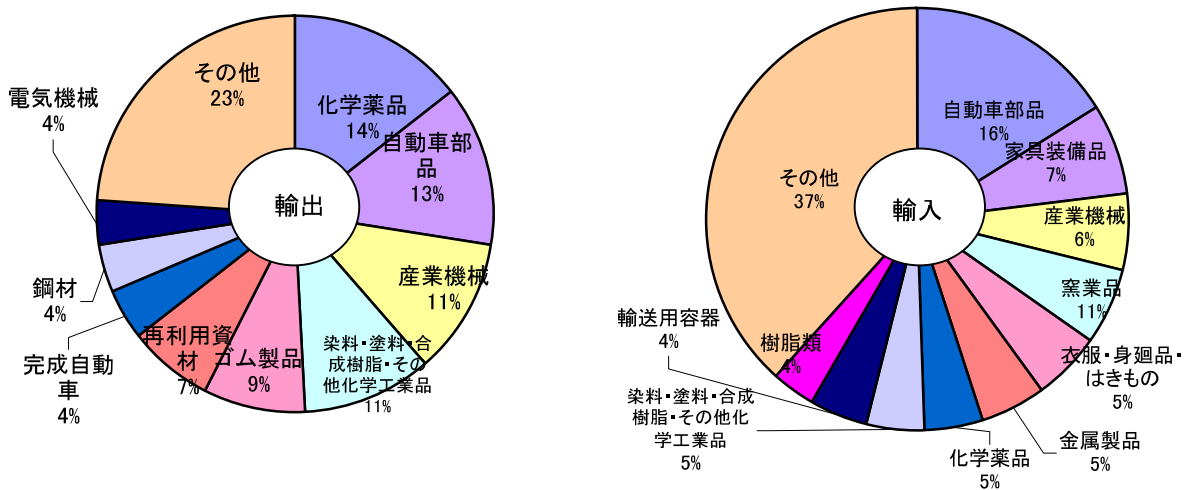
2.2 入港船舶船種別隻数の割合



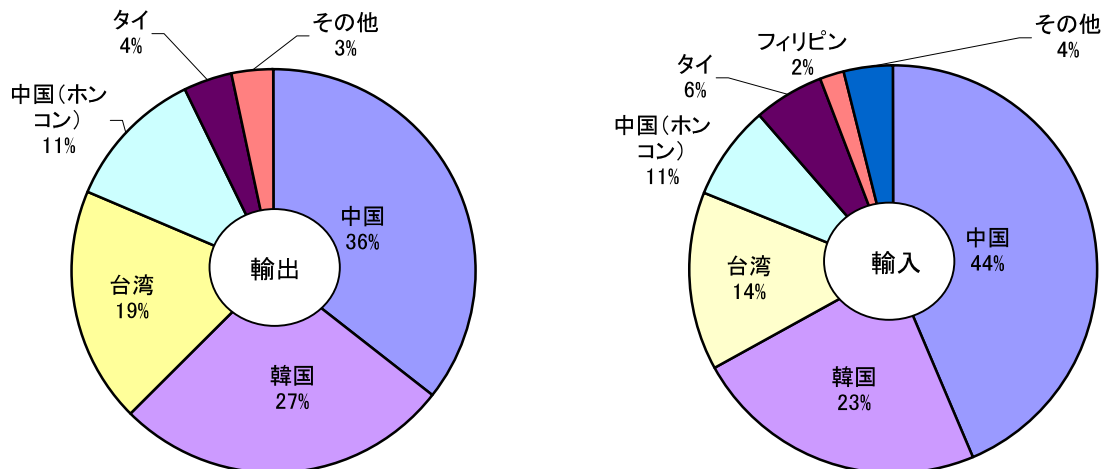
2・3 国際国内コンテナ貨物量の推移



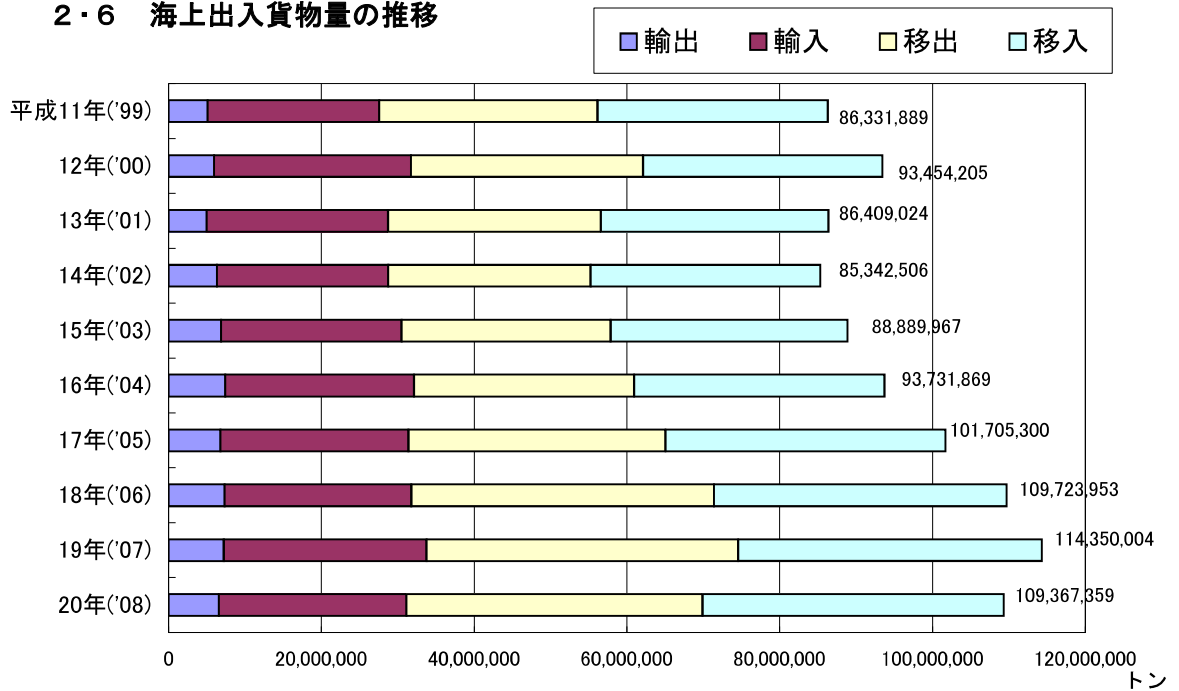
2・4 国際コンテナ貨物主要品種の割合



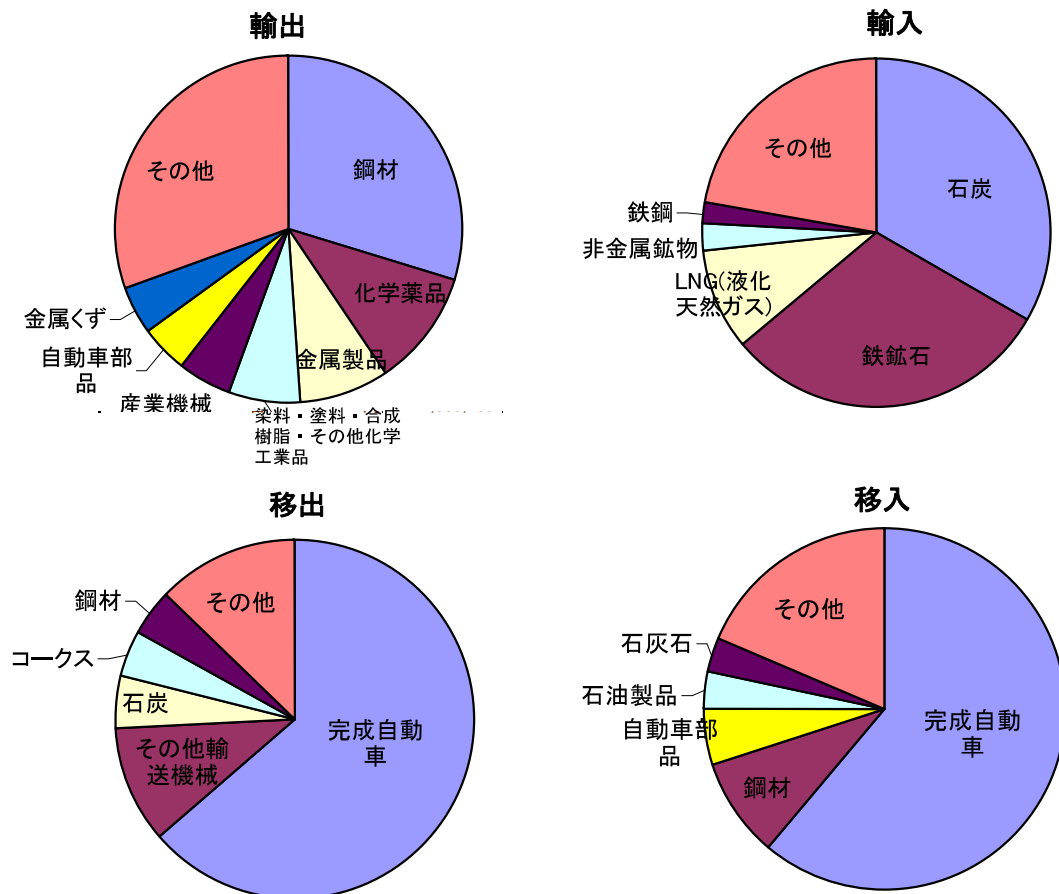
2・5 国際コンテナ貨物相手国別の割合



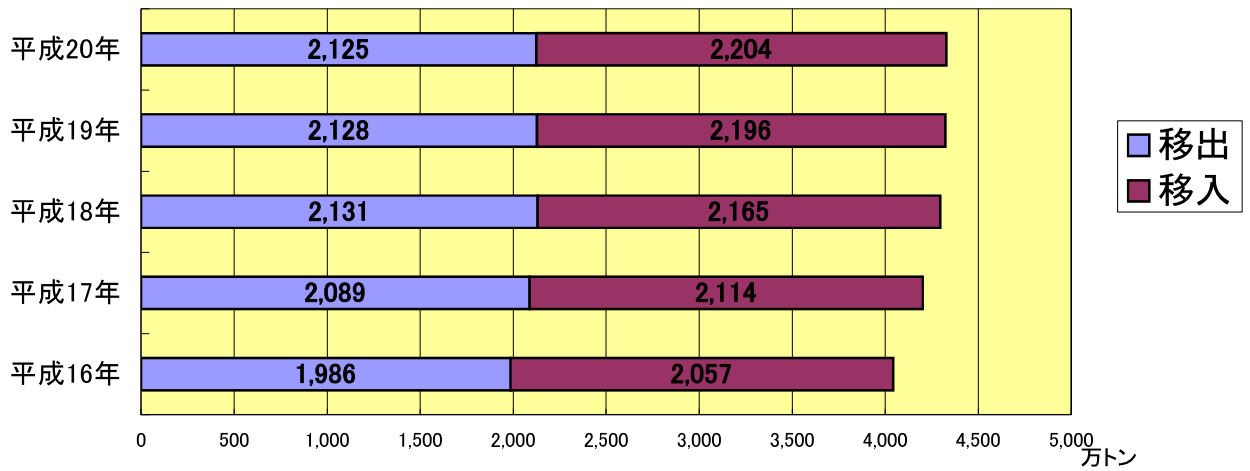
2・6 海上出入貨物量の推移



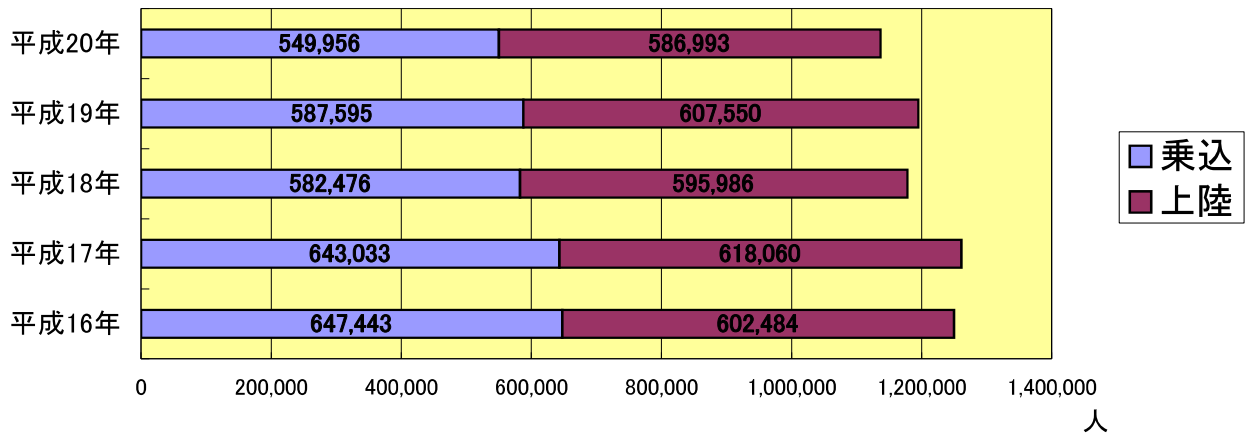
2・7 海上出入貨物主要品種の割合



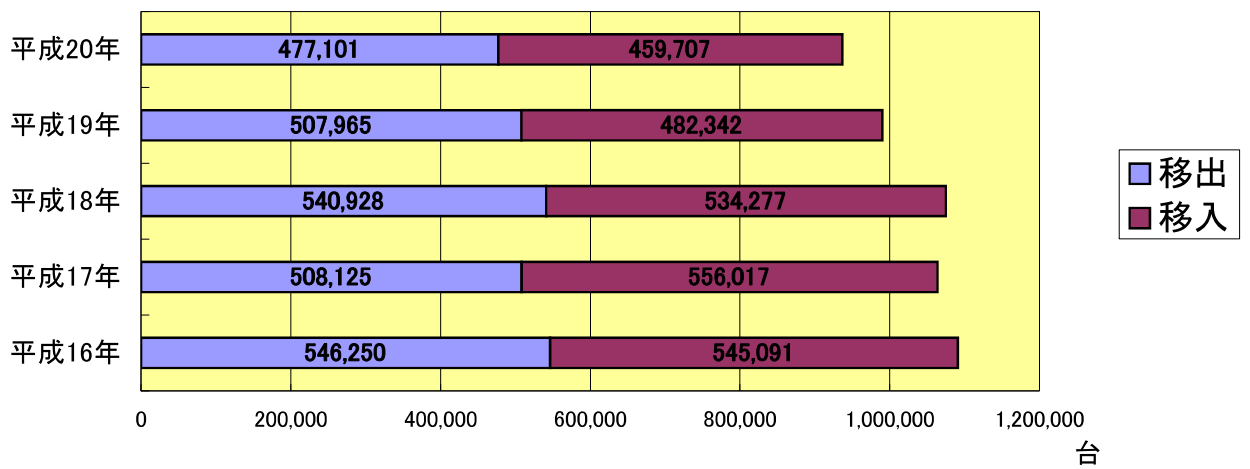
2・8 フェリー貨物量の推移



〔フェリー乗降客数〕



〔フェリー自動車航送車両台数〕



3. 入港船舶

3. 1	入港船舶月別表	36.
3. 2	入港船舶用途別表	38.
3. 3	最大入港船舶年次別表	39.
3. 4	入港船舶外航船船籍国・地域別表	39.
3. 5	入港船舶定期外国航路別表	40.

3.1 入港船舶月別表

	合計		内外航船別				船種別			
			外航船		内航船		商船小計		外航船	
	隻数	総トン数	隻数	総トン数	隻数	総トン数	隻数	総トン数	隻数	総トン数
合計	68,380	111,371,048	4,612	47,089,729	63,768	64,281,319	63,042	108,366,512	4,572	47,008,428
1月	5,403	8,786,137	369	3,730,433	5,034	5,055,704	4,977	8,563,179	366	3,728,969
2月	5,991	8,944,718	391	3,792,504	5,600	5,152,214	5,529	8,675,390	386	3,782,579
3月	5,917	9,658,070	398	3,868,809	5,519	5,789,261	5,453	9,401,882	393	3,842,541
4月	5,574	9,251,415	382	3,762,577	5,192	5,488,838	5,136	9,021,949	379	3,760,551
5月	6,119	9,442,036	416	4,229,161	5,703	5,212,875	5,689	9,179,461	411	4,226,713
6月	5,570	9,772,643	395	4,532,964	5,175	5,239,679	5,103	9,518,384	392	4,529,345
7月	5,839	10,144,176	437	4,531,092	5,402	5,613,084	5,386	9,901,706	433	4,526,906
8月	5,925	9,960,512	391	4,340,876	5,534	5,619,636	5,479	9,714,992	390	4,340,683
9月	5,533	8,999,542	362	3,491,041	5,171	5,508,501	5,079	8,681,068	358	3,480,931
10月	5,841	8,859,690	373	3,586,415	5,468	5,273,275	5,375	8,630,120	373	3,586,415
11月	5,463	8,309,774	329	3,184,582	5,134	5,125,192	5,025	8,064,705	325	3,181,536
12月	5,205	9,242,335	369	4,039,275	4,836	5,203,060	4,811	9,013,676	366	4,021,259

	外航船トン階別									
	計		100総トン未満		500総トン未満		1千総トン未満		3千総トン未満	
	隻数	総トン数	隻数	総トン数	隻数	総トン数	隻数	総トン数	隻数	総トン数
合計	4,612	47,089,729	1	19	162	70,743	297	254,217	1,452	2,907,532
1月	369	3,730,433	0	0	17	6,878	31	26,620	116	219,656
2月	391	3,792,504	1	19	19	8,197	26	21,476	130	243,030
3月	398	3,868,809	0	0	16	6,496	22	18,744	126	248,324
4月	382	3,762,577	0	0	12	4,282	34	29,175	111	224,314
5月	416	4,229,161	0	0	10	3,770	27	23,639	138	269,808
6月	395	4,532,964	0	0	16	7,716	26	21,624	119	234,320
7月	437	4,531,092	0	0	13	5,558	32	27,825	130	260,962
8月	391	4,340,876	0	0	9	4,150	23	20,134	127	254,064
9月	362	3,491,041	0	0	14	6,702	20	16,934	124	247,199
10月	373	3,586,415	0	0	9	4,275	16	13,959	120	267,623
11月	329	3,184,582	0	0	15	6,990	18	15,445	96	204,918
12月	369	4,039,275	0	0	12	5,729	22	18,642	115	233,314

	内航船トン階別									
	計		100総トン未満		500総トン未満		1千総トン未満		3千総トン未満	
	隻数	総トン数	隻数	総トン数	隻数	総トン数	隻数	総トン数	隻数	総トン数
合計	63,768	64,281,319	25,729	611,943	21,589	6,768,742	9,729	6,869,955	2,057	3,337,779
1月	5,034	5,055,704	2,030	47,539	1,742	539,303	718	516,095	161	262,420
2月	5,600	5,152,214	2,419	55,256	1,817	564,669	819	586,225	159	262,027
3月	5,519	5,789,261	2,156	51,004	1,920	593,952	857	606,188	159	264,978
4月	5,192	5,488,838	2,053	48,390	1,828	565,364	744	521,328	142	231,072
5月	5,703	5,212,875	2,551	58,349	1,797	564,376	811	570,630	144	236,690
6月	5,175	5,239,679	2,018	48,738	1,795	567,610	805	567,004	191	301,669
7月	5,402	5,613,084	2,117	50,383	1,839	564,764	846	593,976	197	310,658
8月	5,534	5,619,636	2,363	55,698	1,726	545,114	854	599,048	194	311,202
9月	5,171	5,508,501	2,064	49,530	1,690	540,468	814	573,878	214	335,459
10月	5,468	5,273,275	2,193	54,266	1,885	584,202	865	608,906	156	260,547
11月	5,134	5,125,192	1,765	44,770	2,028	652,262	816	574,509	176	294,139
12月	4,836	5,203,060	2,000	48,020	1,522	486,658	780	552,168	164	266,918

(単位:隻・総トン)

うち コンテナ船		内 航 船				商船以外小計		外 航 船		内 航 船		合計
隻数	総トン数	隻数	総トン数	うちフェリー		隻数	総トン数	隻数	総トン数	隻数	総トン数	
				隻数	総トン数							
2,108	16,685,347	58,470	61,358,084	8,901	39,086,803	5,338	3,004,536	40	81,301	5,298	2,923,235	
167	1,318,621	4,611	4,834,210	610	3,001,773	426	222,958	3	1,464	423	221,494	1月
170	1,365,666	5,143	4,892,811	696	2,945,288	462	269,328	5	9,925	457	259,403	2月
185	1,518,059	5,060	5,559,341	794	3,532,040	464	256,188	5	26,268	459	229,920	3月
180	1,365,756	4,757	5,261,398	753	3,373,883	438	229,466	3	2,026	435	227,440	4月
181	1,513,287	5,278	4,952,748	766	3,148,657	430	262,575	5	2,448	425	260,127	5月
172	1,390,066	4,711	4,989,039	736	3,071,195	467	254,259	3	3,619	464	250,640	6月
193	1,554,580	4,953	5,374,800	789	3,432,234	453	242,470	4	4,186	449	238,284	7月
170	1,325,802	5,089	5,374,309	797	3,556,879	446	245,520	1	193	445	245,327	8月
176	1,317,229	4,721	5,200,137	765	3,380,362	454	318,474	4	10,110	450	308,364	9月
180	1,411,852	5,002	5,043,705	767	3,255,537	466	229,570	0	0	466	229,570	10月
163	1,278,866	4,700	4,883,169	714	3,063,733	438	245,069	4	3,046	434	242,023	11月
171	1,325,563	4,445	4,992,417	714	3,325,222	394	228,659	3	18,016	391	210,643	12月

6千総トン未満		1万総トン未満		3万総トン未満		6万総トン未満		10万総トン未満		10万総トン以上		合計
隻数	総トン数	隻数	総トン数	隻数	総トン数	隻数	総トン数	隻数	総トン数	隻数	総トン数	
64	292,224	59	496,256	55	838,314	13	543,599	11	981,978	3	324,908	1月
66	308,730	71	598,705	53	856,242	12	489,040	7	605,053	6	662,012	2月
67	299,320	80	687,367	62	942,370	13	514,239	8	718,634	4	433,315	3月
78	349,812	62	528,039	62	1,005,557	11	477,210	8	708,941	4	435,247	4月
71	318,203	76	634,367	59	959,539	23	912,613	10	896,530	2	210,692	5月
61	268,192	68	578,492	70	1,119,907	18	708,748	13	1,160,782	4	433,183	6月
58	262,452	79	655,141	94	1,515,356	20	801,767	10	897,299	1	104,732	7月
63	280,418	71	572,281	68	1,096,881	13	532,834	13	1,163,413	4	416,701	8月
62	282,866	67	535,154	49	762,436	14	541,022	10	880,390	2	218,338	9月
71	318,010	84	675,737	50	822,033	13	547,019	8	718,497	2	219,262	10月
64	293,354	65	525,563	52	864,296	10	414,117	6	526,884	3	333,015	11月
69	316,394	71	565,561	48	741,049	16	691,668	13	1,147,417	3	319,501	12月

6千総トン未満		1万総トン未満		3万総トン未満		6万総トン未満		10万総トン未満		10万総トン以上		合計
隻数	総トン数	隻数	総トン数	隻数	総トン数	隻数	総トン数	隻数	総トン数	隻数	総トン数	
108	472,219	114	1,037,405	161	2,180,723	0	0	0	0	0	0	1月
106	468,695	126	1,140,152	154	2,075,190	0	0	0	0	0	0	2月
99	447,798	141	1,270,155	186	2,511,376	1	43,810	0	0	0	0	3月
114	500,776	131	1,187,327	180	2,434,581	0	0	0	0	0	0	4月
118	513,129	126	1,153,967	156	2,115,734	0	0	0	0	0	0	5月
93	411,368	100	906,253	172	2,369,513	0	0	1	67,524	0	0	6月
100	428,963	124	1,142,754	178	2,454,062	0	0	1	67,524	0	0	7月
91	389,145	124	1,145,692	181	2,506,213	0	0	1	67,524	0	0	8月
91	386,794	120	1,117,458	177	2,437,390	0	0	1	67,524	0	0	9月
87	364,553	107	998,267	175	2,402,534	0	0	0	0	0	0	10月
81	349,281	104	964,598	164	2,245,633	0	0	0	0	0	0	11月
86	360,966	110	1,027,921	173	2,392,885	0	0	1	67,524	0	0	12月

3.2 入港船舶用途別表

(単位:隻・総トン)

	合計		外航船						内航船	
	隻数	総トン数	小計		日本国籍船		外国籍船		隻数	総トン数
			隻数	総トン数	隻数	総トン数	隻数	総トン数		
合計	68,380	111,371,048	4,612	47,089,729	29	1,088,418	4,583	46,001,311	63,768	64,281,319
商船計	54,081	68,299,309	4,512	46,028,028	15	1,050,518	4,497	44,977,510	49,569	22,271,281
客船	22,809	598,901	3	23,715	0	0	3	23,715	22,806	575,186
貨客船	1,139	111,194	2	11,884	0	0	2	11,884	1,137	99,310
一般貨物船	15,709	24,482,552	1,988	18,325,599	1	113,606	1,987	18,211,993	13,721	6,156,953
油送船	2,516	1,626,522	75	61,645	0	0	75	61,645	2,441	1,564,877
LPG船	197	361,488	14	239,055	0	0	14	239,055	183	122,433
LNG船	94	3,625,751	36	3,460,135	0	0	36	3,460,135	58	165,616
プロダクトオイルタンカー	17	20,840	1	4,366	0	0	1	4,366	16	16,474
内航ケミカル船	2,271	897,845	8	9,786	5	3,291	3	6,495	2,263	888,059
外航ケミカル船	54	61,176	54	61,176	0	0	54	61,176	0	0
その他タンカー・タンク船	153	137,861	4	9,808	0	0	4	9,808	149	128,053
チップ船	1	39,219	1	39,219	0	0	1	39,219	0	0
鋼材船	12	196,091	4	194,499	0	0	4	194,499	8	1,592
砂利・砂・石材船	3,707	2,229,171	0	0	0	0	0	0	3,707	2,229,171
セメント船	1,351	1,738,042	4	63,691	0	0	4	63,691	1,347	1,674,351
石炭船	18	989,012	18	989,012	3	282,204	15	706,808	0	0
鉱石船	92	4,940,588	92	4,940,588	6	651,417	86	4,289,171	0	0
自動車専用船	660	6,529,168	12	249,198	0	0	12	249,198	648	6,279,970
その他専用船	161	743,953	19	126,054	0	0	19	126,054	142	617,899
フルコンテナ船	2,299	16,044,580	1,669	15,716,041	0	0	1,669	15,716,041	630	328,539
セミコンテナ船	439	969,306	439	969,306	0	0	439	969,306	0	0
RORO船	382	1,956,049	69	533,251	0	0	69	533,251	313	1,422,798
自動車航送船	8,961	40,067,203	60	980,400	0	0	60	980,400	8,901	39,086,803
漁船	254	1,313	0	0	0	0	0	0	254	1,313
その他	5,084	3,003,223	40	81,301	14	37,900	26	43,401	5,044	2,921,922
作業船(自航船)	345	478,410	7	38,930	4	25,650	3	13,280	338	439,480
パトロール船	1,634	175,636	0	0	0	0	0	0	1,634	175,636
曳船・押船	436	83,705	22	11,411	8	8,337	14	3,074	414	72,294
訓練船	7	13,500	0	0	0	0	0	0	7	13,500
軍艦	2	9,200	0	0	0	0	0	0	2	9,200
その他の船舶(自航船)	2,660	2,242,772	11	30,960	2	3,913	9	27,047	2,649	2,211,812

3.3 最大入港船舶年次別表

年次		総 ト ン 数
62	アルキスマアルアラビア	143,962
63	DOCEFJORD	159,534
1	星光丸	128,414
2	星光丸	128,414
3	星光丸	128,414
4	LYRA	131,479
5	上総丸	112,895
6	星光丸	128,639
7	ATHESIS ORE ・ AURIGA (2隻同トン数)	131,479
8	九石丸	145,661
9	NEW VITALITY	153,808
10	GRAND PHOENIX	154,098
11	NSS CONFIDENCE	113,606
12	NSS CONFIDENCE	113,606
13	ONGA	113,927
14	BERGE PACIFIC	118,491
15	FAITH N	131,479
16	NSS DYNAMIC	118,305
17	ALFRED N	131,479
18	NSS DYNAMIC	118,305
19	NSS DYNAMIC	118,305
20	PACIFIC GLORY	118,249

3.4 入港船舶外航船舶籍国・地域別表

順位		隻 数	構 成 比 (%)	総 ト ン 数	構 成 比 (%)
-	合計	4,612	100.0%	47,089,729	100.0%
1	パナマ	1,249	27.1%	20,259,289	43.0%
2	韓国	993	21.5%	3,186,302	6.8%
3	カンボジア	396	8.6%	525,908	1.1%
4	リベリア	209	4.5%	2,603,569	5.5%
5	バハマ	204	4.4%	2,298,987	4.9%
6	中国(ホンコン)	195	4.2%	3,599,421	7.6%
7	中国	194	4.2%	776,714	1.6%
8	ベリーズ	136	2.9%	179,662	0.4%
9	シンガポール	125	2.7%	1,762,961	3.7%
10	ツバル	112	2.4%	474,316	1.0%
11	セントビンセントグレナディーン	104	2.3%	607,748	1.3%
12	バーブーダ	103	2.2%	943,383	2.0%
13	キプロス	87	1.9%	915,793	1.9%
14	フィリピン	71	1.5%	556,690	1.2%
15	マーシャル諸島共和国	67	1.5%	3,411,230	7.2%
16	ベトナム	44	1.0%	171,522	0.4%
17	アメリカ	31	0.7%	522,040	1.1%
18	日本	29	0.6%	1,088,418	2.3%
18	イギリス	28	0.6%	473,846	1.0%
20	台湾	25	0.5%	331,150	0.7%
	その他	210	4.6%	2,400,780	5.1%

3.5 入港船舶定期外国航路別表

(単位:隻・総トン)

	合計		コンテナ船		コンテナ船以外	
	隻数	総トン数	隻数	総トン数	隻数	総トン数
総計	4,612	47,089,729	2,108	16,685,347	2,504	30,404,382
定期計	2,189	17,736,866	2,096	16,626,202	93	1,110,664
世界一周	0	0	0	0	0	0
北米西岸(メキシコ含む)	0	0	0	0	0	0
北米東岸(カリビア海含む)	0	0	0	0	0	0
北欧・地中海	0	0	0	0	0	0
南米西岸	0	0	0	0	0	0
南米東岸	0	0	0	0	0	0
アフリカ	0	0	0	0	0	0
豪州・ニュージーランド・南太平洋	0	0	0	0	0	0
印パ・ペルシヤ・ベンガル	0	0	0	0	0	0
東南アジア	415	4,963,341	415	4,963,341	0	0
台湾	156	2,121,834	156	2,121,834	0	0
韓国	763	3,372,363	692	2,354,003	71	1,018,360
中国(ホンコン含む)	843	7,200,620	821	7,108,316	22	92,304
ナホトカ	12	78,708	12	78,708	0	0
不定期計	2,423	29,352,863	12	59,145	2,411	29,293,718

航路名による区分のため途中寄港地での隻数とは一致しない。

4. 海上出入貨物・コンテナ貨物

4. 1	海上出入貨物月別表	4 2.
4. 2	海上出入貨物・コンテナ貨物取引相手港別品種別表	4 4.
	外国貿易 海上出入貨物輸出相手港上位10港	4 6.
	外国貿易 海上出入貨物輸入相手港上位10港	4 8.
	外国貿易 コンテナ相手港上位10港	5 0.
	内国貿易 海上出入貨物移出相手港上位10港	5 2.
	内国貿易 海上出入貨物移入相手港上位10港	5 4.
	内国貿易 コンテナ相手港上位10港	5 6.
4. 3	国際コンテナ貨物取引相手港別表	5 8.
4. 4	フェリー貨物	6 1.

4.1 海上出入貨物月別表

(単位:トン)

	海上出入貨物取扱数量								
	合計			外国貿易			内国貿易		
	合計	輸移出	輸移入	外貿計	輸出	輸入	内貿計	移出	移入
合計	109,367,359	45,328,066	64,039,293	31,153,822	6,574,476	24,579,346	78,213,537	38,753,590	39,459,947
1月	8,616,822	3,704,916	4,911,906	2,500,136	562,047	1,938,089	6,116,686	3,142,869	2,973,817
2月	9,444,035	3,998,407	5,445,628	2,778,028	613,442	2,164,586	6,666,007	3,384,965	3,281,042
3月	10,001,593	4,279,163	5,722,430	2,744,728	655,779	2,088,949	7,256,865	3,623,384	3,633,481
4月	9,314,673	3,894,071	5,420,602	2,617,299	545,317	2,071,982	6,697,374	3,348,754	3,348,620
5月	9,089,882	3,845,749	5,244,133	2,619,518	600,074	2,019,444	6,470,364	3,245,675	3,224,689
6月	9,692,282	3,793,976	5,898,306	3,240,418	550,633	2,689,785	6,451,864	3,243,343	3,208,521
7月	9,648,919	3,992,942	5,655,977	2,690,156	575,085	2,115,071	6,958,763	3,417,857	3,540,906
8月	9,029,551	3,629,571	5,399,980	2,572,546	560,229	2,012,317	6,457,005	3,069,342	3,387,663
9月	8,921,912	3,764,443	5,157,469	2,409,328	551,496	1,857,832	6,512,584	3,212,947	3,299,637
10月	9,056,368	3,818,376	5,237,992	2,380,121	550,001	1,830,120	6,676,247	3,268,375	3,407,872
11月	8,014,916	3,405,723	4,609,193	1,861,751	400,515	1,461,236	6,153,165	3,005,208	3,147,957
12月	8,536,406	3,200,729	5,335,677	2,739,793	409,858	2,329,935	5,796,613	2,790,871	3,005,742

(単位:TEU)

	コンテナ貨物20フィート換算個数								
	合計			国際コンテナ貨物			国内コンテナ貨物		
	合計	輸移出	輸移入	計	輸出	輸入	計	移出	移入
合計	531,728	265,365	266,363	462,824	244,676	218,148	68,904	20,689	48,215
1月	41,903	19,710	22,193	35,922	17,501	18,421	5,981	2,209	3,772
2月	41,413	21,955	19,458	35,205	19,750	15,455	6,208	2,205	4,003
3月	48,016	22,894	25,122	40,144	20,549	19,595	7,872	2,345	5,527
4月	46,641	23,432	23,209	40,358	21,331	19,027	6,283	2,101	4,182
5月	50,027	24,412	25,615	43,031	22,505	20,526	6,996	1,907	5,089
6月	47,191	24,319	22,872	40,669	22,286	18,383	6,522	2,033	4,489
7月	49,275	24,486	24,789	43,014	22,776	20,238	6,261	1,710	4,551
8月	41,787	20,778	21,009	36,159	19,352	16,807	5,628	1,426	4,202
9月	44,317	21,719	22,598	38,703	20,134	18,569	5,614	1,585	4,029
10月	45,464	23,035	22,429	40,373	21,589	18,784	5,091	1,446	3,645
11月	38,350	19,489	18,861	35,014	18,590	16,424	3,336	899	2,437
12月	37,344	19,136	18,208	34,232	18,313	15,919	3,112	823	2,289

(単位:トン)

	コンテナ貨物量								
	合計			国際コンテナ貨物			国内コンテナ貨物		
	合計	輸移出	輸移入	計	輸出	輸入	計	移出	移入
合計	8,161,651	3,626,029	4,535,622	7,925,532	3,567,059	4,358,473	236,119	58,970	177,149
1月	634,817	266,757	368,060	610,322	257,715	352,607	24,495	9,042	15,453
2月	629,891	315,883	314,008	608,208	310,501	297,707	21,683	5,382	16,301
3月	760,598	369,718	390,880	731,177	361,937	369,240	29,421	7,781	21,640
4月	705,721	312,386	393,335	688,881	306,965	381,916	16,840	5,421	11,419
5月	777,824	341,754	436,070	753,813	336,667	417,146	24,011	5,087	18,924
6月	720,615	337,996	382,619	696,158	332,230	363,928	24,457	5,766	18,691
7月	761,340	329,980	431,360	738,093	325,306	412,787	23,247	4,674	18,573
8月	658,039	305,519	352,520	640,540	302,235	338,305	17,499	3,284	14,215
9月	691,123	300,450	390,673	674,067	297,038	377,029	17,056	3,412	13,644
10月	702,959	301,133	401,826	685,212	296,905	388,307	17,747	4,228	13,519
11月	561,157	220,152	341,005	550,677	217,898	332,779	10,480	2,254	8,226
12月	557,567	224,301	333,266	548,384	221,662	326,722	9,183	2,639	6,544

(単位:トン・人・台)

乗降人員						自動車航送車両			
外航船乗降人員			内航船乗降人員			自動車航送車両			
合計	乗込	上陸	合計	乗込	上陸	合計	移出	移入	
14,343	7,101	7,242	1,731,846	839,010	892,836	936,808	477,101	459,707	合計
0	0	0	127,821	65,372	62,449	69,542	37,393	32,149	1月
0	0	0	109,037	52,674	56,363	72,574	36,682	35,892	2月
0	0	0	171,087	84,406	86,681	88,935	45,722	43,213	3月
0	0	0	146,910	69,142	77,768	81,974	41,821	40,153	4月
0	0	0	178,101	87,978	90,123	81,699	42,017	39,682	5月
1,853	934	919	102,842	50,085	52,757	72,756	37,131	35,625	6月
4,428	1,869	2,559	144,825	68,609	76,216	81,714	41,458	40,256	7月
8,062	4,298	3,764	227,235	111,336	115,899	93,142	47,887	45,255	8月
0	0	0	123,607	59,824	63,783	76,821	39,203	37,618	9月
0	0	0	139,939	67,894	72,045	79,218	40,029	39,189	10月
0	0	0	146,531	69,537	76,994	70,371	34,927	35,444	11月
0	0	0	113,911	52,153	61,758	68,062	32,831	35,231	12月

(単位:TEU)

(コンテナ貨物は海上出入貨物の内数)									
外国貿易			内国貿易			フィーダ(内国貿易の内数)			
計	輸出	輸入	計	移出	移入	計	移出	移入	
452,670	240,081	212,589	79,058	25,284	53,774	10,154	4,595	5,559	合計
35,017	17,052	17,965	6,886	2,658	4,228	905	449	456	1月
34,141	19,151	14,990	7,272	2,804	4,468	1,064	599	465	2月
39,182	20,199	18,983	8,834	2,695	6,139	962	350	612	3月
39,540	20,934	18,606	7,101	2,498	4,603	818	397	421	4月
42,200	22,193	20,007	7,827	2,219	5,608	831	312	519	5月
39,605	21,900	17,705	7,586	2,419	5,167	1,064	386	678	6月
41,916	22,349	19,567	7,359	2,137	5,222	1,098	427	671	7月
35,391	19,046	16,345	6,396	1,732	4,664	768	306	462	8月
38,080	19,793	18,287	6,237	1,926	4,311	623	341	282	9月
39,741	21,280	18,461	5,723	1,755	3,968	632	309	323	10月
34,399	18,327	16,072	3,951	1,162	2,789	615	263	352	11月
33,458	17,857	15,601	3,886	1,279	2,607	774	456	318	12月

(単位:トン)

(コンテナ貨物は海上出入貨物の内数)									
外国貿易			内国貿易			フィーダ(内国貿易の内数)			
計	輸出	輸入	計	移出	移入	計	移出	移入	
7,714,302	3,473,141	4,241,161	447,349	152,888	294,461	211,230	93,918	117,312	合計
592,425	248,668	343,757	42,392	18,089	24,303	17,897	9,047	8,850	1月
586,813	297,839	288,974	43,078	18,044	25,034	21,395	12,662	8,733	2月
714,279	355,009	359,270	46,319	14,709	31,610	16,898	6,928	9,970	3月
672,377	298,460	373,917	33,344	13,926	19,418	16,504	8,505	7,999	4月
737,014	330,109	406,905	40,810	11,645	29,165	16,799	6,558	10,241	5月
676,142	324,663	351,479	44,473	13,333	31,140	20,016	7,567	12,449	6月
715,418	316,153	399,265	45,922	13,827	32,095	22,675	9,153	13,522	7月
622,874	296,164	326,710	35,165	9,355	25,810	17,666	6,071	11,595	8月
660,020	290,220	369,800	31,103	10,230	20,873	14,047	6,818	7,229	9月
670,243	290,478	379,765	32,716	10,655	22,061	14,969	6,427	8,542	10月
535,843	212,481	323,362	25,314	7,671	17,643	14,834	5,417	9,417	11月
530,854	212,897	317,957	26,713	11,404	15,309	17,530	8,765	8,765	12月

4. 2 海上出入貨物・コンテナ貨物 取引相手港品種別表

港別集計表の編纂にあたって

・本表は北九州港と直接取引のあった貨物(ダイレクト貨物)を仕向仕出港別に集計したものである。

・コンテナ貨物量は海上出入貨物の内数である。

・各港各欄の右下の名称は、その港湾の属する、外国貿易においては国・地域の、内国貿易においては都道府県の名称もしくは略称である。

単位はそれぞれ
海上出入貨物:フレートトン
コンテナ貨物:TEU
(20フィート換算個数)
コンテナ貨物量:フレートトン

	合計								
	海上出入貨物			コンテナ個数			コンテナ貨物量		
	計	輸移出	輸移入	計	輸移出	輸移入	計	輸移出	輸移入
合計	109,367,359	45,328,066	64,039,293	531,728	265,365	266,363	8,161,651	3,626,029	4,535,622
実入コンテナ計				393,517	174,951	218,566			
1 農水産品	735,959	35,628	700,331	14,342	2,042	12,300	335,736	32,307	303,429
1 麦	39,116	0	13,116	44	0	44	1,395	0	1,395
2 米	38,062	691	37,371	7	2	5	154	26	128
3 とうもろこし	154,708	0	154,708	811	0	811	27,169	0	27,169
4 豆類	88,576	495	88,081	649	37	612	20,978	475	20,503
5 その他雑穀	6,834	0	6,834	91	0	91	3,233	0	3,233
6 野菜・果物	150,657	2,112	148,545	3,441	76	3,365	81,624	1,413	80,211
7 綿花	13,337	81	13,256	10	5	5	112	81	31
8 その他農産品	103,626	15,658	87,968	3,194	1,288	1,906	53,454	15,637	37,817
9 羊毛	799	0	799	33	0	33	799	0	799
10 その他畜産品	19,595	2,681	16,914	551	89	462	13,382	2,586	10,796
11 水産品	146,649	13,910	132,739	5,511	545	4,966	133,436	12,089	121,347
2 林産品	346,973	8,811	338,162	9,840	89	9,751	319,874	1,917	317,957
12 原木	39,775	470	39,305	1,113	22	1,091	27,438	453	26,985
13 製材	10,123	621	9,502	100	0	100	2,137	0	2,137
14 樹脂類	269,073	7,362	261,711	7,306	59	7,247	262,529	1,338	261,191
15 木材チップ	2,248	102	2,146	89	6	83	2,248	102	2,146
16 その他林産品	12,674	256	12,418	743	2	741	12,442	24	12,418
17 薪炭	13,080	0	13,080	489	0	489	13,080	0	13,080
3 鉱産品	23,454,480	3,894,782	19,559,698	9,448	1,535	7,913	295,612	47,349	248,263
18 石炭	10,019,417	1,784,642	8,234,775	73	4	69	2,216	121	2,095
19 鉄鉱石	7,529,357	443	7,528,914	80	5	75	2,831	143	2,688
20 金属鉱	103,278	1,122	102,156	701	7	694	24,103	189	23,914
21 砂利・砂	2,297,288	1,499,003	798,285	514	49	465	17,167	1,653	15,514
22 石材	30,817	7,673	23,144	949	241	708	29,607	7,673	21,934
23 原油	1,200	0	1,200	0	0	0	0	0	0
24 りん鉱石	0	0	0	0	0	0	0	0	0
25 石灰石	1,485,538	280,966	1,204,572	16	0	16	498	0	498
26 原塩	66,252	63	66,189	145	3	142	4,852	43	4,809
27 非金属鉱物	1,921,333	320,870	1,600,463	6,970	1,226	5,744	214,338	37,527	176,811
4 金属機械工業品	65,902,326	34,145,136	31,757,190	149,532	71,503	78,029	2,476,965	1,207,698	1,269,267
28 鉄鋼	585,725	30,655	555,070	3,469	138	3,331	116,214	4,581	111,633
29 鋼材	7,377,292	3,601,028	3,776,264	9,530	6,835	2,695	284,606	210,636	73,970
30 非鉄金属	379,989	177,404	202,585	8,398	4,033	4,365	264,792	121,736	143,056
31 金属製品	959,353	598,353	361,000	13,243	3,061	10,182	238,984	65,767	173,217
32 鉄道車両	239	0	239	13	0	13	237	0	237
33 完成自動車	48,856,226	24,791,543	24,064,683	7,077	6,984	93	74,388	72,747	1,641
34 その他輸送車両	16,799	14,897	1,902	583	537	46	8,398	7,416	982
35 二輪自動車	13,989	11,311	2,678	920	749	171	12,088	10,279	1,809
36 自動車部品	2,667,679	338,400	2,329,279	56,558	22,893	33,665	725,418	308,118	417,300
37 その他輸送機械	4,162,984	4,106,996	55,988	2,891	343	2,548	34,404	4,783	29,621
38 産業機械	600,337	367,301	233,036	31,191	18,576	12,615	485,489	297,065	188,424
39 電気機械	214,931	93,237	121,694	11,924	6,102	5,822	169,663	90,846	78,817
40 測量・光学・医療用機械	84,201	12,703	71,498	3,563	1,157	2,406	59,803	12,450	47,353
41 事務用機器	1,725	660	1,065	119	53	66	1,724	660	1,064
42 その他機械	857	648	209	53	42	11	757	614	143
5 化学工業品	14,782,309	5,563,932	9,218,377	97,316	54,549	42,767	2,638,996	1,436,232	1,202,764
43 陶磁器	60,510	12,247	48,263	2,352	644	1,708	57,119	9,590	47,529
44 セメント	1,892,235	1,582,697	309,538	369	217	152	11,383	6,114	5,269
45 ガラス類	188,782	81,695	107,087	5,528	3,269	2,259	137,497	68,122	69,375
46 窯業品	530,568	73,232	457,336	14,309	2,629	11,680	431,643	58,486	373,157
47 重油	851,588	86,376	765,212	0	0	0	0	0	0
48 石油製品	1,477,197	65,131	1,412,066	143	59	84	3,792	1,497	2,295
49 LNG(液化天然ガス)	2,409,883	58,150	2,351,733	1	0	1	23	0	23
50 LPG(液化石油ガス)	84,384	3,958	80,426	69	1	68	1,578	13	1,565
51 その他石油製品	198,118	110,866	87,252	702	695	7	22,433	22,261	172
52 コークス	3,064,370	1,780,856	1,283,514	1,515	1,509	6	33,234	33,118	116
53 石炭製品	500,964	77,965	422,999	1,387	1,367	20	41,527	41,012	515
54 化学薬品	2,149,277	960,610	1,188,667	36,671	24,908	11,763	1,051,262	719,645	331,617
55 化学肥料	431,117	166,218	264,899	2,308	825	1,483	70,855	21,565	49,290
56 染料・塗料・合成樹脂・その他化学	943,316	503,931	439,385	31,962	18,426	13,536	776,650	454,809	321,841
6 軽工業品	864,327	354,524	509,803	14,795	6,801	7,994	352,435	162,011	190,424
57 紙・パルプ	291,172	103,662	187,510	5,898	3,452	2,446	141,952	91,190	50,762
58 糸及び紡績半製品	69,878	50,258	19,620	2,735	2,099	636	62,161	50,258	11,903
59 その他繊維工業品	22,308	9,667	12,641	1,536	594	942	22,242	9,667	12,575
60 砂糖	129,332	1,821	127,511	286	56	230	7,570	1,434	6,136
61 製造食品	144,274	13,192	131,082	3,842	352	3,490	106,860	5,750	101,110
62 飲料	45,541	17,455	28,086	417	213	204	9,591	3,232	6,359
63 水	159,941	158,017	1,924	17	11	6	319	168	150
64 たばこ	444	444	0	23	23	0	304	304	0
65 その他食料工業品	1,437	8	1,429	41	1	40	1,437	8	1,429
7 雑工業品	1,085,723	437,283	648,440	57,575	19,338	38,237	864,781	326,661	538,720
66 がん具	3,762	79	3,683	376	22	354	3,750	67	3,683
67 衣服・身廻品・はきもの	148,226	5,404	142,822	11,348	315	11,033	132,212	4,266	127,946
68 文房具・運動娯楽用品・楽器	50,909	9,003	41,906	2,813	632	2,181	49,397	8,247	41,150
69 家具装備品	259,317	47,486	211,831	16,162	1,675	14,487	222,053	21,249	200,804
70 その他日用品	32,134	21,583	10,551	989	65	924	10,282	482	9,800
71 ゴム製品	428,618	302,835	125,783	17,995	14,614	3,381	294,217	245,999	48,218
72 木製品	98,409	13,038	85,371	4,521	411	4,110	90,652	8,936	81,716
73 その他製造工業品	64,348	37,855	26,493	3,371	1,604	1,767	62,218	36,815	25,403
8 特殊品	2,195,262	887,970	1,307,292	40,669	19,094	21,575	877,252	412,454	464,798
74 金属くず	693,498	388,537	304,961	4,575	1,834	2,741	143,350	54,661	88,689
75 再利用資材	374,356	305,316	69,040	11,716	11,484	232	273,238	270,161	3,077
76 動植物性製造飼料	371,861	43,927	327,934	5,362	162	5,200	166,053	3,318	162,735
77 廃棄物	70,296	180	70,116	295	5	290	10,542	180	10,362
78 廃土砂	93,049	6,000	87,049	0	0	0	0	0	0
79 輸送用容器	291,543	120,354	171,189	13,334	4,144	9,190	207,664	66,225	141,439
80 取合せ品	300,659	23,656	277,003	5,387	1,465	3,922	76,405	17,909	58,496
9 分類不能のもの	0	0	0	0	0	0	0	0	0
81 分類不能のもの	0	0	0	0	0	0	0	0	0
空入コンテナ計	0	0	0	138,211	90,414	47,797	0	0	0

外国貿易									内国貿易								
海上出入貨物			コンテナ個数			コンテナ貨物量			海上出入貨物			コンテナ個数			コンテナ貨物量		
計	輸出	輸入	計	輸出	輸入	計	輸出	輸入	計	移出	移入	計	移出	移入	計	移出	移入
31,153,822	6,574,476	24,579,346	452,670	240,081	212,589	7,714,302	3,473,141	4,241,161	78,213,537	38,753,590	39,459,947	79,058	25,284	53,774	447,349	152,888	294,461
			364,503	165,048	199,455							29,014	9,903	19,111			
385,511	32,087	353,424	13,654	1,978	11,676	322,377	31,756	290,621	350,448	3,541	346,907	688	64	624	13,359	551	12,808
1,395	0	1,395	44	0	44	1,395	0	1,395	11,721	0	11,721	0	0	0	0	0	0
14,651	26	14,625	5	2	3	138	26	112	23,411	665	22,746	2	0	2	16	0	16
24,387	0	24,387	637	0	637	23,387	0	23,387	130,321	0	130,321	174	0	174	3,782	0	3,782
27,021	328	26,693	609	14	595	20,254	328	19,926	61,555	167	61,388	40	23	17	724	147	577
3,160	0	3,160	89	0	89	3,160	0	3,160	3,674	0	3,674	2	0	2	73	0	73
115,363	1,177	114,186	3,385	47	3,338	80,873	1,177	79,696	35,294	935	34,359	56	29	27	751	236	515
81	81	0	5	5	0	81	81	0	13,256	0	13,256	5	0	5	31	0	31
48,096	15,529	32,567	2,924	1,283	1,641	48,096	15,529	32,567	55,530	129	55,401	270	5	265	5,358	108	5,250
799	0	799	33	0	33	799	0	799	0	0	0	0	0	0	0	0	0
19,217	2,574	16,643	539	88	451	13,187	2,574	10,613	378	107	271	12	1	11	195	12	183
131,341	12,372	118,969	5,384	539	4,845	131,007	12,041	118,966	15,308	1,538	13,770	127	6	121	2,429	48	2,381
312,350	838	311,512	9,569	34	9,535	311,936	838	311,098	34,623	7,973	26,650	271	55	216	7,938	1,079	6,859
27,752	431	27,321	1,107	20	1,087	27,338	431	26,907	12,023	39	11,984	6	2	4	100	22	78
2,137	0	2,137	100	0	100	2,137	0	2,137	7,986	621	7,365	0	0	0	0	0	0
255,988	334	255,654	7,097	10	7,087	255,988	334	255,654	13,085	7,028	6,057	209	49	160	6,541	1,004	5,537
1,918	49	1,869	69	2	67	1,918	49	1,869	330	53	277	20	4	16	330	53	277
12,442	24	12,418	743	2	741	12,442	24	12,418	232	232	0	0	0	0	0	0	0
12,113	0	12,113	453	0	453	12,113	0	12,113	967	0	967	36	0	36	967	0	967
16,630,373	234,390	16,395,983	8,941	1,456	7,485	285,716	46,548	239,168	6,824,107	3,660,392	3,163,715	507	79	428	9,896	801	9,095
8,188,590	121	8,188,469	73	4	69	2,216	121	2,095	1,830,827	1,784,521	46,306	0	0	0	0	0	0
7,504,363	103	7,504,260	77	3	74	2,783	103	2,680	24,994	340	24,654	3	2	1	48	40	8
90,154	565	89,589	674	5	669	23,274	152	23,122	13,124	557	12,567	27	2	25	829	37	792
16,164	1,637	14,527	465	47	418	16,164	1,637	14,527	2,281,124	1,497,366	783,758	49	2	47	1,003	16	987
28,739	7,661	21,078	840	240	600	27,789	7,661	20,128	2,078	12	2,066	109	1	108	1,818	12	1,806
0	0	0	0	0	0	0	0	0	1,200	0	1,200	0	0	0	0	0	0
0	0	0	0	0	0	0	0	0	0	0	0	0	0	0	0	0	0
498	0	498	16	0	16	498	0	498	1,485,040	280,966	1,204,074	0	0	0	0	0	0
12,243	26	12,217	127	1	126	4,643	26	4,617	54,009	37	53,972	18	2	16	209	17	192
789,622	224,277	565,345	6,669	1,156	5,513	208,349	36,848	171,501	1,131,711	96,593	1,035,118	301	70	231	5,989	679	5,310
5,497,973	3,639,024	1,858,949	142,349	69,656	72,693	2,374,570	1,184,850	1,189,720	60,404,353	30,506,112	29,898,241	7,183	1,847	5,336	102,395	22,848	79,547
537,417	26,915	510,502	2,915	138	2,777	100,757	4,581	96,176	48,308	3,740	44,568	554	0	554	15,457	0	15,457
2,215,670	1,975,060	240,610	9,212	6,722	2,490	279,538	208,833	70,705	5,161,622	1,625,968	3,535,654	318	113	205	5,068	1,803	3,265
342,525	173,693	168,832	8,187	3,962	4,225	259,514	120,381	139,133	37,464	3,711	33,753	211	71	140	5,278	1,355	3,923
762,380	551,919	210,461	12,867	2,969	9,898	231,178	64,896	166,282	196,973	46,434	150,539	576	92	484	7,806	871	6,935
239	0	239	13	0	13	237	0	237	0	0	0	0	0	0	0	0	0
148,906	145,739	3,167	7,033	6,960	73	73,777	72,322	1,455	48,707,320	24,645,804	24,061,516	44	24	20	611	425	186
14,556	13,583	973	571	527	44	8,276	7,303	973	2,243	1,314	929	12	10	2	122	113	9
11,734	10,119	1,615	890	737	153	11,734	10,119	1,615	2,255	1,192	1,063	30	12	18	354	160	194
681,035	302,983	378,052	52,767	22,210	30,557	679,125	301,629	377,496	1,986,644	35,417	1,951,227	3,791	683	3,108	46,293	6,489	39,804
34,491	4,794	29,697	2,852	332	2,520	34,176	4,621	29,555	4,128,493	4,102,202	26,291	39	11	28	228	162	66
517,270	330,467	186,803	29,795	17,873	11,922	467,520	287,337	180,183	83,067	36,834	46,233	1,396	703	693	17,969	9,728	8,241
167,461	89,818	77,643	11,736	5,981	5,755	166,704	89,148	77,556	47,470	3,419	44,051	188	121	67	2,959	1,698	1,261
62,010	12,659	49,351	3,555	1,150	2,405	59,757	12,406	47,351	2,191	44	2,147	8	7	1	46	44	2
1,521	660	861	103	53	50	1,520	660	860	204	0	204	16	0	16	204	0	204
758	615	143	53	42	11	757	614	143	99	33	66	0	0	0	0	0	0
5,901,185	1,521,840	4,379,345	85,601	50,852	34,749	2,435,374	1,368,572	1,066,802	8,881,124	4,042,092	4,839,032	11,715	3,697	8,018	203,622	67,660	135,962
55,516	8,060	47,456	2,216	510	1,706	55,516	8,060	47,456	4,994	4,187	807	136	134	2	1,603	1,530	73
9,914	5,517	4,397	285	159	126	9,914	5,517	4,397	1,882,321	1,577,180	305,141	84	58	26	1,469	597	872
136,534	68,076	68,458	5,277	3,076	2,201	135,070	66,612	68,458	52,248	13,619	38,629	251	193	58	2,427	1,510	917
473,302	57,002	416,300	14,061	2,410	11,651	426,677	54,053	372,624	57,266	16,230	41,036	248	219	29	4,966	4,433	533
0	0	0	0	0	0	0	0	0	851,588	86,376	765,212	0	0	0	0	0	0
25,964	1,472	24,492	139	56	83	3,743	1,472	2,271	1,451,233	63,659	1,387,574	4	3	1	49	25	24
2,347,733	0	2,347,733	1	0	1	23	0	23	62,150	58,190	4,000	0	0	0	0	0	0
1,565	0	1,565	68	0	68	1,565	0	1,565	82,819	3,958	78,861	1	1	0	13	13	0
95,594	22,245	73,349	693	690	3	22,356	22,245	111	102,524	88,621	13,903	9	5	4	77	16	61
489,472	98,816	390,656	611	605	6	15,698	15,582	116	2,574,898	1,682,040	892,858	904	904	0	17,536	17,536	0
94,654	70,850	23,804	1,347	1,327	20	40,478	39,963	515	406,310	7,115	399,195	40	40	0	1,049	1,049	0
1,208,804	711,563	497,241	32,472	23,646	8,826	971,561	692,739	278,822	940,473	249,047	691,426	4,199	1,262	2,937	79,701	26,906	52,795
227,745	35,988	191,757	2,093	673	1,420	67,751	20,188	47,563	203,372	130,230	73,142	215	152	63	3,104	1,377	1,727
734,388	442,251	292,137	26,338	17,700	8,638	685,022	442,141	242,881	208,982	61,680	147,248	5,624	726	4,898	91,628	12,668	78,960
431,853	158,119	273,734	12,947	6,339	6,608	331,204	158,044	173,160	432,474	196,405	236,069	1,848	462	1,38			

外貿 海上出入貨物 輸出相手港上位10港

(諸港に分類されたものを除く)

	ホンコン(香港)			フザン(釜山)			シヤンハイ(上海)			カオジュン(高雄)		
	中国(ホンコン)			韓国			中国			台湾		
	海上出入貨物			海上出入貨物			海上出入貨物			海上出入貨物		
	計	輸出	輸入	計	輸出	輸入	計	輸出	輸入	計	輸出	輸入
合 計	1,034,997	783,250	251,747	1,690,630	743,905	946,725	1,378,321	712,709	665,612	1,051,291	472,220	579,071
実入コンテナ計												
1 農水産品	23,100	15,083	8,017	60,014	1,560	58,454	31,402	1,405	29,997	27,239	5,290	21,949
1 麦	-	-	-	1,076	0	1,076	-	-	-	-	-	-
2 米	-	-	-	0	0	0	-	-	-	78	-	78
3 とうもろこし	-	-	-	18,698	0	18,698	-	-	-	1,328	-	1,328
4 豆類	320	-	320	3,985	277	3,708	217	-	217	834	-	834
5 その他雑穀	292	-	292	91	0	91	298	-	298	1,627	-	1,627
6 野菜・果物	2,068	19	2,049	4,640	57	4,583	18,371	672	17,699	6,281	103	6,178
7 綿花	-	-	-	0	0	0	-	-	-	81	81	-
8 その他農産品	14,016	13,204	812	3,363	375	2,988	5,722	26	5,696	2,515	671	1,844
9 羊毛	23	-	23	0	0	0	87	-	87	-	-	-
10 その他畜産品	832	708	124	3,136	86	3,050	2,491	53	2,438	531	197	334
11 水産品	5,549	1,152	4,397	25,025	765	24,260	4,216	654	3,562	13,964	4,238	9,726
2 林産品	12,739	91	12,648	9,229	209	9,020	7,972	14	7,958	183,197	350	182,847
12 原木	508	-	508	3,501	170	3,331	1,063	14	1,049	4,167	217	3,950
13 製材	-	-	-	87	0	87	-	-	-	215	-	215
14 樹脂類	11,345	91	11,254	2,897	39	2,858	99	-	99	177,096	133	176,963
15 木材チップ	124	-	124	109	0	109	-	-	-	1,592	-	1,592
16 その他林産品	238	-	238	71	0	71	4,989	-	4,989	127	-	127
17 薪炭	524	-	524	2,564	0	2,564	1,821	-	1,821	-	-	-
3 鉱産品	13,982	4,832	9,150	81,095	9,586	71,509	25,330	1,065	24,265	19,201	8,536	10,665
18 石炭	-	-	-	637	0	637	202	-	202	-	-	-
19 鉄鉱石	150	74	76	2,263	29	2,234	370	-	370	-	-	-
20 金属鉱	1,772	108	1,664	18,454	44	18,410	1,100	-	1,100	37	-	37
21 砂利・砂	1,772	904	868	2,862	79	2,783	648	-	648	864	612	252
22 石材	2,817	2,236	581	6,071	638	5,433	1,005	-	1,005	2,964	2,057	907
23 原油	-	-	-	0	0	0	-	-	-	-	-	-
24 リン鉱石	-	-	-	0	0	0	-	-	-	-	-	-
25 石灰石	-	-	-	75	0	75	-	-	-	-	-	-
26 原塩	38	-	38	224	0	224	2,390	26	2,364	-	-	-
27 非金属鉱物	7,433	1,510	5,923	50,509	8,796	41,713	19,615	1,039	18,576	15,336	5,867	9,469
4 金属機械工業品	341,297	259,158	82,139	700,150	355,684	344,466	584,366	372,855	211,511	278,506	157,552	120,954
28 鉄鋼	1,812	1,176	636	30,441	394	30,047	11,016	1,860	9,156	50,793	16	50,777
29 鋼材	188,992	179,703	9,289	87,935	56,879	31,056	212,902	198,815	14,087	52,564	43,356	9,208
30 非鉄金属	18,262	4,937	13,325	90,652	19,146	71,506	16,161	6,840	9,321	32,732	13,982	18,750
31 金属製品	17,791	10,614	7,177	71,837	39,948	31,889	34,038	11,218	22,820	27,292	7,877	19,415
32 鉄道車両	-	-	-	225	0	225	14	-	14	-	-	-
33 完成自動車	3,239	3,227	12	29,675	27,143	2,532	19,016	18,882	134	3,398	3,384	14
34 その他輸送用車両	299	189	110	2,399	2,101	298	124	10	114	3,491	3,168	323
35 二輪自動車	1,145	1,072	73	7,906	7,878	28	1,113	91	1,022	372	372	-
36 自動車部品	45,973	22,490	23,483	245,886	122,653	123,233	126,855	47,782	79,073	46,634	34,163	12,471
37 その他輸送機械	1,609	710	899	1,506	822	684	14,052	1,379	12,673	308	288	20
38 産業機械	38,199	24,828	13,371	95,150	60,462	34,688	97,405	59,418	37,987	46,822	39,999	6,823
39 電気機械	21,133	8,743	12,390	32,590	16,557	16,033	45,434	24,694	20,740	13,122	10,345	2,777
40 測量・光学・医療用機械	2,788	1,469	1,319	3,682	1,654	2,028	5,438	1,348	4,090	916	564	352
41 事務用機器	55	-	55	203	0	203	762	518	244	24	-	24
42 その他機械	-	-	-	63	47	16	36	-	36	38	38	-
5 化学工業品	369,498	310,247	59,251	387,754	219,632	168,122	309,345	167,479	141,866	363,935	228,859	135,076
43 陶磁器	20,429	91	20,338	3,995	1,888	2,107	6,774	3,146	3,628	6,770	2,208	4,562
44 セメント	538	520	18	1,240	364	876	466	63	403	825	825	-
45 ガラス類	6,956	3,468	3,488	19,540	16,727	2,813	13,336	1,234	12,102	14,722	2,758	11,964
46 窯業品	13,230	6,141	7,089	49,744	21,544	28,200	52,331	11,498	40,833	9,006	5,734	3,272
47 重油	-	-	-	0	0	0	-	-	-	-	-	-
48 石油製品	648	480	168	358	8	350	466	442	24	1,602	-	1,602
49 LNG(液化天然ガス)	-	-	-	23	0	23	-	-	-	-	-	-
50 LPG(液化石油ガス)	-	-	-	1,565	0	1,565	-	-	-	-	-	-
51 その他石油製品	1,187	1,187	-	0	0	0	9,264	9,190	74	-	-	-
52 コークス	-	-	-	13,466	7,783	5,683	7,731	7,731	-	17,025	6,613	10,412
53 石炭製品	1,200	1,200	-	2	2	0	9,678	9,233	445	5,814	5,814	-
54 化学薬品	172,188	155,863	16,325	185,642	107,708	77,934	109,195	59,543	49,652	147,334	123,063	24,271
55 化学肥料	3,502	1,088	2,414	18,175	4,778	13,397	7,723	1,819	5,904	11,390	1,978	9,412
56 染料・塗料・合成樹脂・その他化学工業品	149,620	140,209	9,411	94,004	58,830	35,174	92,381	63,580	28,801	149,447	79,866	69,581
6 軽工業品	36,356	31,526	4,830	56,330	15,658	40,672	50,509	19,185	31,324	26,604	12,350	14,254
57 紙・パルプ	24,505	24,472	33	14,832	4,463	10,369	12,286	5,466	6,820	16,320	10,475	5,845
58 糸及び紡績半製品	5,014	3,447	1,567	12,047	8,957	3,090	12,850	12,124	726	2,888	1,297	1,591
59 その他繊維工業品	1,133	938	195	6,737	774	5,963	4,968	645	4,323	1,419	523	896
60 砂糖	866	866	-	2,747	281	2,466	84	-	84	16	-	16
61 製造食品	4,586	1,625	2,961	16,658	778	15,880	17,715	189	17,526	5,685	55	5,630
62 飲料	127	53	74	2,206	280	1,926	2,095	755	1,340	276	-	276
63 水	125	125	-	62	21	41	20	6	14	-	-	-
64 たばこ	-	-	-	304	304	0	-	-	-	-	-	-
65 その他食料工業品	-	-	-	37	0	37	491	-	491	-	-	-
7 雑工業品	134,356	74,300	60,056	168,386	101,459	66,927	158,929	10,655	148,274	90,650	42,065	48,585
66 がん具	1,341	10	1,331	163	0	163	682	-	682	224	-	224
67 衣服・身廻品・はきもの	13,024	551	12,473	12,562	1,335	11,227	65,301	170	65,131	1,855	263	1,592
68 文房具・運動娯楽用品・楽器	4,455	1,564	2,891	4,642	373	4,269	11,598	898	10,700	8,838	2,176	6,662
69 家具装飾品	34,743	1,695	33,048	27,214	3,546	23,668	55,774	5,136	50,638	17,570	2,027	15,543
70 その他日用品	3,256	-	3,256	3,340	3,021	319	4,199	2,894	1,305	1,006	13	993
71 ゴム製品	57,948	57,405	543	101,505	86,544	14,961	7,752	939	6,813	36,759	28,961	7,798
72 木製品	3,634	438	3,196	6,355	1,335	5,020	9,697	44	9,653	15,274	582	14,692
73 その他製造工業品	15,955	12,637	3,318	12,605	5,305	7,300	3,926	574	3,352	9,124	8,043	1,081
8 特殊品	103,669	88,013	15,656	228,372	39,917	188,455	210,468	140,051	70,417	61,959	17,218	44,741
74 金属くず	9,874	8,826	1,048	45,948	18,486	27,462	36,963	29,486	7,477	23,488	1,687	21,801
75 再利用資材	67,813	67,799	14	2,876	2,852	24	99,092	99,055	37	11,216	11,169	47
76 動植物性製造飼料	7,190	219	6,971	112,871	578	112,293	2,250	-	2,250	13,963	1,153	12,810
77 廃棄物	-	-	-	371	180	191	10,135	-	10,135	-	-	-
78 廃土砂	-	-	-	0	0	0	-	-	-	-	-	-
79 輸送用容器	18,394	10,968	7,426	52,075	11,130	40,945	44,347	9,562	34,785	12,661	2,833	9,828
80 取合せ品	398	201	197	1								

タイチュン(台中)			ハンコク			キールン(基隆)			シンガポール			レムチャパン			シンガン(新港、天津)		
台湾			タイ			台湾			シンガポール			タイ			中国		
海上出入貨物			海上出入貨物			海上出入貨物			海上出入貨物			海上出入貨物			海上出入貨物		
計	輸出	輸入	計	輸出	輸入	計	輸出	輸入	計	輸出	輸入	計	輸出	輸入	計	輸出	輸入
446,294	347,639	98,655	403,311	263,053	140,258	367,206	239,765	127,441	219,981	206,614	13,367	349,976	184,990	164,986	798,986	164,484	634,502
1,829	309	1,520	18,187	3,330	14,857	5,489	1,233	4,256	-	-	-	1,482	159	1,323	11,683	98	11,585
-	-	-	-	-	-	35	-	35	-	-	-	-	-	-	-	-	-
-	-	-	3,534	-	3,534	26	26	-	-	-	-	-	-	-	-	-	-
-	-	-	-	-	-	2,205	-	2,205	-	-	-	662	-	662	-	-	-
-	-	-	148	-	148	189	-	189	-	-	-	-	-	-	5,835	-	5,835
-	-	-	-	-	-	-	-	-	-	-	-	-	-	-	38	-	38
249	-	249	976	-	976	308	16	292	-	-	-	129	19	110	2,459	-	2,459
-	-	-	-	-	-	-	-	-	-	-	-	-	-	-	-	-	-
625	177	448	229	30	199	724	714	10	-	-	-	32	32	-	1,160	32	1,128
-	-	-	-	-	-	495	-	495	-	-	-	-	-	-	-	-	-
140	132	8	195	-	195	762	454	308	-	-	-	-	-	-	1,983	-	1,983
815	-	815	13,105	3,300	9,805	745	23	722	-	-	-	659	108	551	208	66	142
11,977	33	11,944	12,620	-	12,620	17,838	-	17,838	5,533	-	5,533	11,866	-	11,866	77	-	77
471	-	471	-	-	-	1,131	-	1,131	-	-	-	-	-	-	21	-	21
-	-	-	-	-	-	-	-	-	-	-	-	-	-	-	38	-	38
11,434	33	11,401	12,620	-	12,620	13,070	-	13,070	5,533	-	5,533	11,866	-	11,866	-	-	-
-	-	-	-	-	-	-	-	-	-	-	-	-	-	-	-	-	-
72	-	72	-	-	-	-	-	-	-	-	-	-	-	-	18	-	18
-	-	-	-	-	-	3,637	-	3,637	-	-	-	-	-	-	-	-	-
5,293	1,646	3,647	6,504	187	6,317	676	380	296	-	-	-	-	-	-	348,781	4,300	344,481
121	121	-	-	-	-	-	-	-	-	-	-	-	-	-	198,817	-	198,817
-	-	-	-	-	-	-	-	-	-	-	-	-	-	-	-	-	-
473	-	473	-	-	-	-	-	-	-	-	-	-	-	-	49,661	-	49,661
36	-	36	-	-	-	114	42	72	-	-	-	-	-	-	1,577	-	1,577
169	169	-	-	-	-	116	-	116	-	-	-	-	-	-	1,060	-	1,060
-	-	-	-	-	-	-	-	-	-	-	-	-	-	-	-	-	-
-	-	-	-	-	-	-	-	-	-	-	-	-	-	-	-	-	-
-	-	-	51	-	51	-	-	-	-	-	-	-	-	-	372	-	372
-	-	-	-	-	-	-	-	-	-	-	-	-	-	-	60	-	60
4,494	1,356	3,138	6,453	187	6,266	446	338	108	-	-	-	-	-	-	97,234	4,300	92,934
150,451	133,327	17,124	265,144	224,652	40,492	136,256	116,905	19,351	197,016	193,358	3,658	127,014	77,251	49,763	171,440	70,693	100,747
292	219	73	-	-	-	223	223	-	-	-	-	623	623	-	54,008	1,300	52,708
26,558	26,307	251	93,052	92,692	360	88,238	87,225	1,013	177,537	177,537	-	12,927	12,897	30	38,268	35,664	2,604
26,108	23,697	2,411	3,222	262	2,960	11,738	9,509	2,229	882	124	758	39,022	38,878	144	13,707	2,528	11,179
11,099	9,343	1,756	133,638	126,421	7,217	5,901	2,845	3,056	9,770	7,195	2,575	11,173	7,251	3,922	14,342	4,698	9,644
-	-	-	-	-	-	-	-	-	-	-	-	-	-	-	-	-	-
3,447	3,408	39	161	161	-	544	510	34	3,549	3,549	-	1,917	1,917	-	7,369	7,357	12
1,412	1,412	-	-	-	-	-	-	-	458	458	-	-	-	-	371	371	-
356	356	-	-	-	-	182	16	166	16	16	-	-	-	-	-	-	-
46,752	37,783	8,969	27,305	1,014	26,291	4,152	3,083	1,069	1,381	1,381	-	50,282	7,694	42,588	7,186	1,367	5,819
331	124	207	176	-	176	60	28	32	49	17	32	629	-	629	5,521	-	5,521
30,957	28,170	2,787	5,554	3,257	2,297	16,358	7,851	8,507	2,871	2,871	-	7,317	5,550	1,767	23,574	15,643	7,931
2,429	1,820	609	1,768	701	1,067	5,322	3,748	1,574	503	210	293	2,966	2,357	609	2,625	1,638	987
710	688	22	268	144	124	3,410	1,867	1,543	-	-	-	134	84	50	4,390	48	4,342
-	-	-	-	-	-	128	-	128	-	-	-	24	-	24	79	79	-
-	-	-	-	-	-	-	-	-	-	-	-	-	-	-	-	-	-
162,376	126,541	35,835	26,723	17,840	8,883	111,594	68,787	42,807	965	559	406	167,854	73,603	94,251	201,987	58,573	143,414
1,144	562	582	599	-	599	706	20	686	-	-	-	47	47	-	1,384	-	1,384
2,835	2,835	-	225	-	225	-	-	-	-	-	-	261	-	261	1,093	873	220
46,700	29,492	17,208	1,031	-	1,031	17,963	11,382	6,581	-	-	-	6,114	-	6,114	2,398	1,551	847
2,961	2,815	146	6,543	510	6,033	10,861	2,784	8,077	-	-	-	16,091	328	15,763	32,056	2,428	29,628
-	-	-	-	-	-	-	-	-	-	-	-	-	-	-	-	-	-
109	109	-	-	-	-	322	216	106	-	-	-	-	-	-	141	141	-
-	-	-	-	-	-	-	-	-	-	-	-	-	-	-	-	-	-
-	-	-	-	-	-	-	-	-	-	-	-	-	-	-	-	-	-
-	-	-	-	-	-	-	-	-	-	-	-	-	-	-	-	-	-
12,685	9,685	3,000	-	-	-	-	-	-	-	-	-	-	-	-	11,512	11,475	37
2,511	2,511	-	-	-	-	6,510	6,510	-	-	-	-	181	181	-	83,450	8,310	75,140
50,816	47,718	3,098	5,901	5,316	585	43,196	34,102	9,094	331	331	-	112,461	68,186	44,275	38,547	12,769	25,778
2,281	2,101	180	1,129	1,019	110	894	714	180	73	-	73	2,702	1,357	1,345	2,115	617	1,498
40,334	28,713	11,621	11,295	10,995	300	31,142	13,059	18,083	561	228	333	29,997	3,504	26,493	16,130	7,248	8,882
43,163	40,073	3,090	37,298	3,934	33,364	27,291	12,631	14,660	88	88	-	4,583	2,148	2,435	7,336	1,333	6,003
28,574	26,208	2,366	427	345	82	23,198	11,069	12,129	88	88	-	1,044	1,044	-	433	433	-
10,084	9,716	368	4,336	3,527	809	2,790	809	1,981	-	-	-	1,092	1,043	49	340	340	-
3,888	3,874	14	16	-	16	166	-	166	-	-	-	-	-	-	60	12	48
34	34	-	30,662	-	30,662	40	-	40	-	-	-	327	-	327	34	-	34
562	220	342	1,606	32	1,574	808	464	344	-	-	-	2,097	38	2,059	5,444	-	5,444
21	21	-	251	30	221	289	289	-	-	-	-	23	23	-	548	548	-
-	-	-	-	-	-	-	-	-	-	-	-	-	-	-	-	-	-
-	-	-	-	-	-	-	-	-	-	-	-	-	-	-	-	-	-
-	-	-	-	-	-	-	-	-	-	-	-	-	-	-	-	-	-
-	-	-	-	-	-	-	-	-	-	-	-	-	-	-	-	-	-
42,452	22,314	20,138	23,012	10,457	12,555	30,584	12,680	17,904	12,483	12,473	10	4,528	179	4,349	25,584	7,701	17,883
-	-	-	-	-	-	8	-	8	-	-	-	-	-	-	65	-	65
588	251	337	494	61	433	342	96	246	12	12	-	46	-	46	2,488	77	2,411
4,386	997	3,389	1,239	65	1,174	5,445	316	5,129	24	14	10	-	-	-	1,850	895	955
9,287	1,145	8,142	3,775	359	3,416	10,045	5,210	4,835	-	-	-	1,902	32	1,870	8,786	662	8,124
1,640	1,440	200	7,895	7,895	-	85	32	53	2,677	2,677	-	-	-	-	38	-	38
13,757	10,988	2,769	7,204	1,926	5,278	7,623	1,309	6,314	9,770	9,770	-	1,481	91	1,390	5,106	4,964	142
10,899	5,809	5,090	2,133	71	2,062	855	-	855	-	-	-	291	-	291	4,580	-	4,580
1,895	1,684	211	272	80	192	6,181	5,717	464	-	-	-	808	56	752	2,671	1,103	1,568
28,753	23,396	5,357	13,823	2,653	11,170	37,478	27,149	10,329	3,896	136	3,760	32,649	31,650	999	32,098	21,786	10,312
4,059	3,375	684	5,096	-	5,096	2,954	316	2,638	3,613	-	3,613	254	-	254</			

外貿 海上出入貨物 輸入相手港上位10港

(諸港に分類されたものを除く)

	ポートヘッドランド			ボンタン			ポートウルコット			ニューカッスル		
	オーストラリア			インドネシア			オーストラリア			オーストラリア		
	計	輸出	輸入	計	輸出	輸入	計	輸出	輸入	計	輸出	輸入
合 計	2,513,218	10,830	2,502,388	2,439,281	-	2,439,281	1,602,496	-	1,602,496	1,592,217	-	1,592,217
実入コンテナ計												
1 農水産品	-	-	-	-	-	-	-	-	-	-	-	-
1 麦	-	-	-	-	-	-	-	-	-	-	-	-
2 米	-	-	-	-	-	-	-	-	-	-	-	-
3 とうもろこし	-	-	-	-	-	-	-	-	-	-	-	-
4 豆類	-	-	-	-	-	-	-	-	-	-	-	-
5 その他雑穀	-	-	-	-	-	-	-	-	-	-	-	-
6 野菜・果物	-	-	-	-	-	-	-	-	-	-	-	-
7 綿花	-	-	-	-	-	-	-	-	-	-	-	-
8 その他農産品	-	-	-	-	-	-	-	-	-	-	-	-
9 羊毛	-	-	-	-	-	-	-	-	-	-	-	-
10 その他畜産品	-	-	-	-	-	-	-	-	-	-	-	-
11 水産品	-	-	-	-	-	-	-	-	-	-	-	-
2 林産品	-	-	-	-	-	-	-	-	-	-	-	-
12 原木	-	-	-	-	-	-	-	-	-	-	-	-
13 製材	-	-	-	-	-	-	-	-	-	-	-	-
14 樹脂類	-	-	-	-	-	-	-	-	-	-	-	-
15 木材チップ	-	-	-	-	-	-	-	-	-	-	-	-
16 その他林産品	-	-	-	-	-	-	-	-	-	-	-	-
17 薪炭	-	-	-	-	-	-	-	-	-	-	-	-
3 鉱産品	2,502,388	-	2,502,388	122,895	-	122,895	1,602,496	-	1,602,496	1,585,562	-	1,585,562
18 石炭	136,931	-	136,931	122,895	-	122,895	98,623	-	98,623	1,585,562	-	1,585,562
19 鉄鉱石	2,365,457	-	2,365,457	-	-	-	1,503,873	-	1,503,873	-	-	-
20 金属鉱	-	-	-	-	-	-	-	-	-	-	-	-
21 砂利・砂	-	-	-	-	-	-	-	-	-	-	-	-
22 石材	-	-	-	-	-	-	-	-	-	-	-	-
23 原油	-	-	-	-	-	-	-	-	-	-	-	-
24 リン鉱石	-	-	-	-	-	-	-	-	-	-	-	-
25 石灰石	-	-	-	-	-	-	-	-	-	-	-	-
26 原塩	-	-	-	-	-	-	-	-	-	-	-	-
27 非金属鉱物	-	-	-	-	-	-	-	-	-	-	-	-
4 金属機械工業品	10,830	10,830	-	-	-	-	-	-	-	-	-	-
28 鉄鋼	-	-	-	-	-	-	-	-	-	-	-	-
29 鋼材	-	-	-	-	-	-	-	-	-	-	-	-
30 非鉄金属	-	-	-	-	-	-	-	-	-	-	-	-
31 金属製品	10,830	10,830	-	-	-	-	-	-	-	-	-	-
32 鉄道車両	-	-	-	-	-	-	-	-	-	-	-	-
33 完成自動車	-	-	-	-	-	-	-	-	-	-	-	-
34 その他輸送用車両	-	-	-	-	-	-	-	-	-	-	-	-
35 二輪自動車	-	-	-	-	-	-	-	-	-	-	-	-
36 自動車部品	-	-	-	-	-	-	-	-	-	-	-	-
37 その他輸送機械	-	-	-	-	-	-	-	-	-	-	-	-
38 産業機械	-	-	-	-	-	-	-	-	-	-	-	-
39 電気機械	-	-	-	-	-	-	-	-	-	-	-	-
40 測量・光学・医療用機械	-	-	-	-	-	-	-	-	-	-	-	-
41 事務用機器	-	-	-	-	-	-	-	-	-	-	-	-
42 その他機械	-	-	-	-	-	-	-	-	-	-	-	-
5 化学工業品	-	-	-	2,316,386	-	2,316,386	-	-	-	6,655	-	6,655
43 陶磁器	-	-	-	-	-	-	-	-	-	-	-	-
44 セメント	-	-	-	-	-	-	-	-	-	-	-	-
45 ガラス類	-	-	-	-	-	-	-	-	-	-	-	-
46 窯業品	-	-	-	-	-	-	-	-	-	-	-	-
47 重油	-	-	-	-	-	-	-	-	-	-	-	-
48 石油製品	-	-	-	-	-	-	-	-	-	6,655	-	6,655
49 LNG(液化天然ガス)	-	-	-	2,230,324	-	2,230,324	-	-	-	-	-	-
50 LPG(液化石油ガス)	-	-	-	-	-	-	-	-	-	-	-	-
51 その他石油製品	-	-	-	-	-	-	-	-	-	-	-	-
52 コークス	-	-	-	-	-	-	-	-	-	-	-	-
53 石炭製品	-	-	-	-	-	-	-	-	-	-	-	-
54 化学薬品	-	-	-	86,062	-	86,062	-	-	-	-	-	-
55 化学肥料	-	-	-	-	-	-	-	-	-	-	-	-
56 染料・塗料・合成樹脂・その他化学工業品	-	-	-	-	-	-	-	-	-	-	-	-
6 軽工業品	-	-	-	-	-	-	-	-	-	-	-	-
57 紙・パルプ	-	-	-	-	-	-	-	-	-	-	-	-
58 糸及び紡績半製品	-	-	-	-	-	-	-	-	-	-	-	-
59 その他繊維工業品	-	-	-	-	-	-	-	-	-	-	-	-
60 砂糖	-	-	-	-	-	-	-	-	-	-	-	-
61 製造食品	-	-	-	-	-	-	-	-	-	-	-	-
62 飲料	-	-	-	-	-	-	-	-	-	-	-	-
63 水	-	-	-	-	-	-	-	-	-	-	-	-
64 たばこ	-	-	-	-	-	-	-	-	-	-	-	-
65 その他食料工業品	-	-	-	-	-	-	-	-	-	-	-	-
7 雑工業品	-	-	-	-	-	-	-	-	-	-	-	-
66 がん具	-	-	-	-	-	-	-	-	-	-	-	-
67 衣服・身廻品・はきもの	-	-	-	-	-	-	-	-	-	-	-	-
68 文房具・運動娯楽用品・楽器	-	-	-	-	-	-	-	-	-	-	-	-
69 家具装備品	-	-	-	-	-	-	-	-	-	-	-	-
70 その他日用品	-	-	-	-	-	-	-	-	-	-	-	-
71 ゴム製品	-	-	-	-	-	-	-	-	-	-	-	-
72 木製品	-	-	-	-	-	-	-	-	-	-	-	-
73 その他製造工業品	-	-	-	-	-	-	-	-	-	-	-	-
8 特殊品	-	-	-	-	-	-	-	-	-	-	-	-
74 金属くず	-	-	-	-	-	-	-	-	-	-	-	-
75 再利用資材	-	-	-	-	-	-	-	-	-	-	-	-
76 動植物性製造飼肥料	-	-	-	-	-	-	-	-	-	-	-	-
77 廃棄物	-	-	-	-	-	-	-	-	-	-	-	-
78 廃土砂	-	-	-	-	-	-	-	-	-	-	-	-
79 輸送用容器	-	-	-	-	-	-	-	-	-	-	-	-
80 取合せ品	-	-	-	-	-	-	-	-	-	-	-	-
9 分類不能のもの	-	-	-	-	-	-	-	-	-	-	-	-
81 分類不能のもの	-	-	-	-	-	-	-	-	-	-	-	-
空入コンテナ計												

ハイポイント			ダンピア			ブサン(釜山)			グラッドストーン			ツバラオ			シヤンハイ(上海)		
オーストラリア			オーストラリア			韓国			オーストラリア			ブラジル			中国		
海上出入貨物			海上出入貨物			海上出入貨物			海上出入貨物			海上出入貨物			海上出入貨物		
計	輸出	輸入	計	輸出	輸入	計	輸出	輸入	計	輸出	輸入	計	輸出	輸入	計	輸出	輸入
1,289,236	0	1,289,236	1,316,328	30,632	1,285,696	1,690,630	743,905	946,725	841,407	0	841,407	736,930	0	736,930	1,378,321	712,709	665,612
-	-	-	-	-	-	60,014	1,560	58,454	-	-	-	-	-	-	31,402	1,405	29,997
-	-	-	-	-	-	1,076	-	1,076	-	-	-	-	-	-	-	-	-
-	-	-	-	-	-	-	-	-	-	-	-	-	-	-	-	-	-
-	-	-	-	-	-	18,698	-	18,698	-	-	-	-	-	-	-	-	-
-	-	-	-	-	-	3,985	277	3,708	-	-	-	-	-	-	217	-	217
-	-	-	-	-	-	91	-	91	-	-	-	-	-	-	298	-	298
-	-	-	-	-	-	4,640	57	4,583	-	-	-	-	-	-	18,371	672	17,699
-	-	-	-	-	-	-	-	-	-	-	-	-	-	-	-	-	-
-	-	-	-	-	-	3,363	375	2,988	-	-	-	-	-	-	5,722	26	5,696
-	-	-	-	-	-	-	-	-	-	-	-	-	-	-	87	-	87
-	-	-	-	-	-	3,136	86	3,050	-	-	-	-	-	-	2,491	53	2,438
-	-	-	-	-	-	25,025	765	24,260	-	-	-	-	-	-	4,216	654	3,562
-	-	-	-	-	-	9,229	209	9,020	-	-	-	-	-	-	7,972	14	7,958
-	-	-	-	-	-	3,501	170	3,331	-	-	-	-	-	-	1,063	14	1,049
-	-	-	-	-	-	87	-	87	-	-	-	-	-	-	-	-	-
-	-	-	-	-	-	2,897	39	2,858	-	-	-	-	-	-	99	-	99
-	-	-	-	-	-	109	-	109	-	-	-	-	-	-	-	-	-
-	-	-	-	-	-	71	-	71	-	-	-	-	-	-	4,989	-	4,989
-	-	-	-	-	-	2,564	-	2,564	-	-	-	-	-	-	1,821	-	1,821
1,252,268	-	1,252,268	1,285,696	-	1,285,696	81,095	9,586	71,509	841,407	-	841,407	736,930	-	736,930	25,330	1,065	24,265
1,252,268	-	1,252,268	-	-	-	637	-	637	841,407	-	841,407	-	-	-	202	-	202
-	-	-	1,285,696	-	1,285,696	2,263	29	2,234	-	-	-	736,930	-	736,930	370	-	370
-	-	-	-	-	-	18,454	44	18,410	-	-	-	-	-	-	1,100	-	1,100
-	-	-	-	-	-	2,862	79	2,783	-	-	-	-	-	-	648	-	648
-	-	-	-	-	-	6,071	638	5,433	-	-	-	-	-	-	1,005	-	1,005
-	-	-	-	-	-	-	-	-	-	-	-	-	-	-	-	-	-
-	-	-	-	-	-	75	-	75	-	-	-	-	-	-	-	-	-
-	-	-	-	-	-	224	-	224	-	-	-	-	-	-	2,390	26	2,364
-	-	-	-	-	-	50,509	8,796	41,713	-	-	-	-	-	-	19,615	1,039	18,576
-	-	-	30,632	30,632	-	700,150	355,684	344,466	-	-	-	-	-	-	584,366	372,855	211,511
-	-	-	-	-	-	30,441	394	30,047	-	-	-	-	-	-	11,016	1,860	9,156
-	-	-	20,106	20,106	-	87,935	56,879	31,056	-	-	-	-	-	-	212,902	198,815	14,087
-	-	-	-	-	-	90,652	19,146	71,506	-	-	-	-	-	-	16,161	6,840	9,321
-	-	-	10,526	10,526	-	71,837	39,948	31,889	-	-	-	-	-	-	34,038	11,218	22,820
-	-	-	-	-	-	225	-	225	-	-	-	-	-	-	14	-	14
-	-	-	-	-	-	29,675	27,143	2,532	-	-	-	-	-	-	19,016	18,882	134
-	-	-	-	-	-	2,399	2,101	298	-	-	-	-	-	-	124	10	114
-	-	-	-	-	-	7,906	7,878	28	-	-	-	-	-	-	1,113	91	1,022
-	-	-	-	-	-	245,886	122,653	123,233	-	-	-	-	-	-	126,855	47,782	79,073
-	-	-	-	-	-	1,506	822	684	-	-	-	-	-	-	14,052	1,379	12,673
-	-	-	-	-	-	95,150	60,462	34,688	-	-	-	-	-	-	97,405	59,418	37,987
-	-	-	-	-	-	32,590	16,557	16,033	-	-	-	-	-	-	45,434	24,694	20,740
-	-	-	-	-	-	3,682	1,654	2,028	-	-	-	-	-	-	5,438	1,348	4,090
-	-	-	-	-	-	203	-	203	-	-	-	-	-	-	762	518	244
-	-	-	-	-	-	63	47	16	-	-	-	-	-	-	36	-	36
36,968	-	36,968	-	-	-	387,754	219,632	168,122	-	-	-	-	-	-	309,345	167,479	141,866
-	-	-	-	-	-	3,995	1,888	2,107	-	-	-	-	-	-	6,774	3,146	3,628
-	-	-	-	-	-	1,240	364	876	-	-	-	-	-	-	466	63	403
-	-	-	-	-	-	19,540	16,727	2,813	-	-	-	-	-	-	13,336	1,234	12,102
-	-	-	-	-	-	49,744	21,544	28,200	-	-	-	-	-	-	52,331	11,498	40,833
-	-	-	-	-	-	-	-	-	-	-	-	-	-	-	-	-	-
-	-	-	-	-	-	358	8	350	-	-	-	-	-	-	466	442	24
-	-	-	-	-	-	23	-	23	-	-	-	-	-	-	-	-	-
-	-	-	-	-	-	1,565	-	1,565	-	-	-	-	-	-	-	-	-
-	-	-	-	-	-	-	-	-	-	-	-	-	-	-	9,264	9,190	74
-	-	-	-	-	-	13,466	7,783	5,683	-	-	-	-	-	-	7,731	7,731	-
-	-	-	-	-	-	2	2	-	-	-	-	-	-	-	9,678	9,233	445
-	-	-	-	-	-	185,642	107,708	77,934	-	-	-	-	-	-	109,195	59,543	49,652
-	-	-	-	-	-	18,175	4,778	13,397	-	-	-	-	-	-	7,723	1,819	5,904
36,968	-	36,968	-	-	-	94,004	58,830	35,174	-	-	-	-	-	-	92,381	63,580	28,801
-	-	-	-	-	-	55,630	15,858	39,772	-	-	-	-	-	-	50,509	19,185	31,324
-	-	-	-	-	-	14,832	4,463	10,369	-	-	-	-	-	-	12,286	5,466	6,820
-	-	-	-	-	-	12,047	8,957	3,090	-	-	-	-	-	-	12,850	12,124	726
-	-	-	-	-	-	6,737	774	5,963	-	-	-	-	-	-	4,968	645	4,323
-	-	-	-	-	-	2,747	281	2,466	-	-	-	-	-	-	84	-	84
-	-	-	-	-	-	16,658	778	15,880	-	-	-	-	-	-	17,715	189	17,526
-	-	-	-	-	-	2,206	280	1,926	-	-	-	-	-	-	2,095	755	1,340
-	-	-	-	-	-	62	21	41	-	-	-	-	-	-	20	6	14
-	-	-	-	-	-	304	304	-	-	-	-	-	-	-	-	-	-
-	-	-	-	-	-	37	-	37	-	-	-	-	-	-	491	-	491
-	-	-	-	-	-	168,386	101,459	66,927	-	-	-	-	-	-	158,929	10,655	148,274
-	-	-	-	-	-	163	-	163	-	-	-	-	-	-	682	-	682
-	-	-	-	-	-	12,562	1,335	11,227	-	-	-	-	-	-	65,301	170	65,131
-	-	-	-	-	-	4,642	373	4,269	-	-	-	-	-	-	11,598	898	10,700
-	-	-	-	-	-	27,214	3,546	23,668	-	-	-	-	-	-	55,774	5,136	50,638
-	-	-	-	-	-	3,340	3,021	319	-	-	-	-	-	-	4,199	2,894	1,305
-	-	-	-	-	-	101,505	86,544	14,961	-	-	-	-	-	-	7,752	939	6,813
-	-	-	-	-	-	6,355	1,335	5,020	-	-	-	-	-	-	9,697	44	9,653
-	-	-	-	-	-	12,605	5,305	7,300	-	-	-	-	-	-	3,926	574	3,352
-	-	-	-	-	-	228,372	39,917	188,455	-	-	-	-	-	-	210,468	140,051	70,417
-	-	-	-	-	-	45,948	18,486	27,462	-	-	-	-	-	-	36,963	29,486	7,477
-	-	-	-	-	-	2,876	2,852	24	-	-	-	-	-	-	99,092	99,055	37
-	-	-	-	-	-	112,871	578	112,293	-	-	-	-	-	-	2,250	-	2,250
-	-	-	-	-	-	371	180	191	-	-	-	-	-	-	10,135	-	10,135
-	-	-	-	-	-	-	-	-	-	-	-	-	-	-	-	-	-
-	-	-	-	-	-	52,075	11,130	40,945	-	-	-	-	-	-	44,347	9,562	34,785
-	-	-	-	-	-	14,231	6,691	7,540	-	-	-	-	-	-	17,681	1,948	15,733
-	-	-	-	-	-	-	-	-	-	-	-	-	-	-	-	-	-
-	-	-	-	-	-	-	-	-	-	-	-	-	-	-	-	-	-

外貿コンテナ相手港上位10港

(諸港に分類されたものを除く)

	プサン(釜山)			シャンハイ(上海)			ホンコン(香港)			カオジュン(高雄)		
	韓国			中国			中国(ホンコン)			台湾		
	コンテナ個数			コンテナ個数			コンテナ個数			コンテナ個数		
	計	輸出	輸入	計	輸出	輸入	計	輸出	輸入	計	輸出	輸入
合計	107,993	59,033	48,960	80,477	42,517	37,960	43,641	27,683	15,958	41,360	21,160	20,200
実入コンテナ計	76,529	35,227	41,302	62,609	25,355	37,254	41,854	27,356	14,498	39,445	20,284	19,161
1 農水産品	2,033	57	1,976	1,210	54	1,156	1,456	1,146	310	1,215	298	917
1 麦	31	-	31	-	-	-	-	-	-	-	-	-
2 米	-	-	-	-	-	-	-	-	-	2	-	2
3 とうもろこし	506	-	506	-	-	-	-	-	-	39	-	39
4 豆類	135	12	123	6	-	6	9	-	9	23	-	23
5 その他雑穀	4	-	4	8	-	8	8	-	8	44	-	44
6 野菜・果物	166	3	163	692	23	669	86	1	85	311	7	304
7 綿花	-	-	-	-	-	-	-	-	-	5	5	-
8 その他農産品	159	22	137	255	4	251	1,106	1,071	35	169	52	117
9 羊毛	-	-	-	4	-	4	1	-	1	-	-	-
10 その他畜産品	111	4	107	93	2	91	32	24	8	22	6	16
11 水産品	921	16	905	152	25	127	214	50	164	600	228	372
2 林産品	314	6	308	401	2	399	372	3	369	5,171	15	5,156
12 原木	112	5	107	46	2	44	21	-	21	207	11	196
13 製材	3	-	3	-	-	-	-	-	-	10	-	10
14 樹脂類	80	1	79	4	-	4	315	3	312	4,892	4	4,888
15 木材チップ	4	-	4	-	-	-	4	-	4	55	-	55
16 その他林産品	8	-	8	294	-	294	14	-	14	7	-	7
17 薪炭	107	-	107	57	-	57	18	-	18	-	-	-
3 鉱産品	2,220	340	1,880	571	33	538	449	155	294	638	274	364
18 石炭	4	-	4	6	-	6	-	-	-	-	-	-
19 鉄鉱石	63	1	62	10	-	10	4	2	2	-	-	-
20 金属鉱	492	2	490	3	-	3	53	3	50	1	-	1
21 砂利・砂	96	3	93	18	-	18	49	25	24	24	17	7
22 石材	163	21	142	30	-	30	92	75	17	88	63	25
23 原油	-	-	-	-	-	-	-	-	-	-	-	-
24 リン鉱石	-	-	-	-	-	-	-	-	-	-	-	-
25 石灰石	2	-	2	-	-	-	-	-	-	-	-	-
26 原塩	6	-	6	66	1	65	1	-	1	-	-	-
27 非金属鉱物	1,394	313	1,081	438	32	406	250	50	200	525	194	331
4 金属機械工業品	37,379	18,286	19,093	25,947	12,202	13,745	12,006	6,074	5,932	11,300	7,912	3,388
28 鉄鋼	888	15	873	349	53	296	53	35	18	18	1	17
29 鋼材	1,356	432	924	1,283	826	457	1,438	1,176	262	1,151	972	179
30 非鉄金属	2,588	636	1,952	534	256	278	542	164	378	1,073	521	552
31 金属製品	1,697	402	1,295	1,397	468	929	902	415	487	1,134	319	815
32 鉄道車両	12	-	12	1	-	1	-	-	-	-	-	-
33 完成自動車	2,776	2,744	32	1,549	1,537	12	329	327	2	367	366	1
34 その他輸送車両	132	118	14	9	1	8	17	14	3	261	252	9
35 二輪自動車	572	570	2	109	6	103	89	81	8	27	27	-
36 自動車部品	19,872	8,862	11,010	9,957	3,614	6,343	3,779	1,585	2,194	3,414	2,224	1,190
37 その他輸送機械	80	36	44	1,324	129	1,195	134	48	86	19	16	3
38 産業機械	5,374	3,329	2,045	5,705	3,510	2,195	2,684	1,400	1,284	2,861	2,449	412
39 電気機械	1,932	1,053	879	3,200	1,655	1,545	1,772	689	1,083	899	719	180
40 測量・光学・医療用機械	91	87	4	467	103	364	263	140	123	73	44	29
41 事務用機器	6	-	6	61	44	17	4	-	4	1	-	1
42 その他機械	3	2	1	2	-	2	-	-	-	2	2	-
5 化学工業品	14,385	8,763	5,622	11,417	6,625	4,792	12,293	10,422	1,871	11,995	7,877	4,118
43 陶磁器	224	138	86	318	185	133	643	6	637	398	138	260
44 セメント	37	11	26	17	3	14	19	18	1	27	27	-
45 ガラス類	743	627	116	408	44	364	290	173	117	515	133	382
46 窯業品	2,027	949	1,078	1,711	480	1,231	463	249	214	321	218	103
47 重油	-	-	-	-	-	-	-	-	-	-	-	-
48 石油製品	12	1	11	15	14	1	23	16	7	59	-	59
49 LNG(液化天然ガス)	1	-	1	-	-	-	-	-	-	-	-	-
50 LPG(液化石油ガス)	68	-	68	-	-	-	-	-	-	-	-	-
51 その他石油製品	-	-	-	288	286	2	41	41	-	-	-	-
52 コークス	6	-	6	353	353	-	-	-	-	-	-	-
53 石炭製品	-	-	-	301	283	18	38	38	-	193	193	-
54 化学薬品	6,619	4,231	2,388	3,689	2,056	1,633	5,310	4,828	482	4,834	4,123	711
55 化学肥料	579	142	437	218	56	162	99	30	69	313	64	249
56 染料・塗料・台成樹脂・その他化学工業品	4,069	2,664	1,405	4,099	2,865	1,234	5,367	5,023	344	5,335	2,981	2,354
6 軽工業品	2,326	760	1,566	2,065	777	1,288	1,418	1,210	208	1,074	536	538
57 紙・パルプ	597	208	389	441	214	227	895	894	1	649	438	211
58 糸及び紡績半製品	599	435	164	520	477	43	231	151	80	135	59	76
59 その他繊維工業品	359	36	323	479	50	429	75	60	15	91	34	57
60 砂糖	104	13	91	3	-	3	25	25	-	1	-	1
61 製造食品	561	32	529	540	8	532	176	70	106	184	5	179
62 飲料	79	12	67	66	27	39	9	3	6	14	-	14
63 水	3	1	2	2	1	1	7	7	-	-	-	-
64 たばこ	23	23	-	-	-	-	-	-	-	-	-	-
65 その他食料工業品	1	-	1	14	-	14	-	-	-	-	-	-
7 雑工業品	9,305	5,591	3,714	12,668	541	12,127	9,045	4,459	4,586	5,296	2,613	2,683
66 かん具	15	-	15	70	-	70	132	1	131	31	-	31
67 衣服・身用品・はきもの	686	71	615	6,024	18	6,006	1,017	42	975	129	23	106
68 文房具・運動娯楽用品・楽器	207	29	178	564	40	524	321	86	235	439	189	250
69 家具装備品	1,643	235	1,408	4,515	379	4,136	2,550	132	2,418	1,069	187	882
70 その他日用品	28	1	27	100	2	98	329	-	329	48	1	47
71 ゴム製品	5,881	4,976	905	528	61	467	3,704	3,671	33	2,519	1,881	638
72 木製品	263	62	201	575	4	571	176	19	157	687	35	652
73 その他製造工業品	582	217	365	292	37	255	816	508	308	374	297	77
8 特殊品	8,567	1,424	7,143	8,330	5,121	3,209	4,815	3,887	928	2,756	759	1,997
74 金属くず	1,062	309	753	344	130	214	332	295	37	714	52	662
75 再利用資源	120	119	1	4,285	4,283	2	2,906	2,905	1	447	445	2
76 動植物性製造飼料	3,455	25	3,430	73	-	73	263	8	255	472	37	435
77 廃棄物	11	5	6	283	-	283	-	-	-	-	-	-
78 廃土砂	-	-	-	-	-	-	-	-	-	-	-	-
79 輸送用容器	3,263	689	2,574	2,440	575	1,865	1,293	666	627	1,083	203	880
80 取合せ品	656	277	379	905	133	772	21	13	8	40	22	18
9 分類不能のもの	-	-	-	-	-	-	-	-	-	-	-	-
81 分類不能のもの	-	-	-	-	-	-	-	-	-	-	-	-
空コンテナ計	31,464	23,806	7,658	17,868	17,162	706	1,787	327	1,460	1,915	876	1,039

ダイレン(大連)			タイチュン(台中)			シンカン(新港、天津)			チンタオ(青島)			キールン(基隆)			レムチャバン		
中国			台湾			中国			中国			台湾			タイ		
コンテナ個数			コンテナ個数			コンテナ個数			コンテナ個数			コンテナ個数			コンテナ個数		
計	輸出	輸入	計	輸出	輸入	計	輸出	輸入	計	輸出	輸入	計	輸出	輸入	計	輸出	輸入
26,387	12,062	14,325	20,943	16,516	4,427	18,510	8,411	10,099	18,074	10,209	7,865	15,229	8,849	6,380	14,091	7,373	6,718
18,733	4,634	14,099	18,851	14,791	4,060	15,885	5,906	9,979	10,703	2,855	7,848	13,347	7,473	5,874	13,938	7,269	6,669
1,802	52	1,750	81	21	60	402	7	395	910	6	904	253	111	142	52	9	43
10	-	10	-	-	-	-	-	-	2	-	2	1	-	1	-	-	-
-	-	-	-	-	-	-	-	-	-	-	-	-	2	-	-	-	-
14	-	14	-	-	-	-	-	-	-	-	-	60	-	60	18	-	18
221	1	220	-	-	-	163	-	163	4	-	4	5	-	5	-	-	-
24	-	24	-	-	-	1	-	1	-	-	-	-	-	-	-	-	-
84	1	83	9	-	9	80	-	80	527	3	524	10	1	9	4	1	3
-	-	-	-	-	-	-	-	-	-	-	-	-	-	-	-	-	-
792	11	781	35	17	18	46	2	44	45	1	44	94	93	1	4	4	-
-	-	-	-	-	-	-	-	-	-	-	-	18	-	18	-	-	-
28	-	28	5	4	1	100	-	100	48	-	48	35	14	21	-	-	-
629	39	590	32	-	32	12	5	7	284	2	282	28	1	27	26	4	22
116	2	114	350	1	349	5	-	5	204	-	204	551	-	551	335	-	335
83	-	83	21	-	21	1	-	1	136	-	136	49	-	49	-	-	-
14	-	14	-	-	-	2	-	2	50	-	50	-	-	-	-	-	-
-	-	-	326	1	325	-	-	-	-	-	-	362	-	362	335	-	335
3	2	1	-	-	-	-	-	-	-	-	-	-	-	-	-	-	-
5	-	5	3	-	3	2	-	2	14	-	14	-	-	-	-	-	-
11	-	11	-	-	-	-	-	-	4	-	4	140	-	140	-	-	-
809	391	418	74	55	19	2,961	35	2,926	236	67	169	29	20	9	-	-	-
19	-	19	4	4	-	2	-	2	-	-	-	-	-	-	-	-	-
-	-	-	-	-	-	-	-	-	-	-	-	-	-	-	-	-	-
40	-	40	14	-	14	71	-	71	-	-	-	-	-	-	-	-	-
11	-	11	1	-	1	47	-	47	29	-	29	4	2	2	-	-	-
15	7	8	5	5	-	30	-	30	13	-	13	3	-	3	-	-	-
-	-	-	-	-	-	-	-	-	-	-	-	-	-	-	-	-	-
-	-	-	-	-	-	11	-	11	-	-	-	-	-	-	-	-	-
-	-	-	-	-	-	2	-	2	43	-	43	-	-	-	-	-	-
724	384	340	50	46	4	2,798	35	2,763	151	67	84	22	18	4	-	-	-
8,897	2,035	6,862	8,399	7,343	1,056	5,645	2,659	2,986	2,111	875	1,236	3,132	1,931	1,201	6,305	3,214	3,091
204	-	204	8	6	2	994	-	994	126	-	126	8	8	-	18	18	-
667	507	160	514	503	11	651	538	113	450	325	125	137	96	41	449	445	4
238	65	173	803	707	96	358	39	319	47	16	31	388	305	83	1,105	1,101	4
3,875	325	3,550	426	327	99	511	136	375	336	58	278	311	142	169	471	226	245
-	-	-	-	-	-	-	-	-	-	-	-	-	-	-	-	-	-
28	14	14	327	325	2	760	758	2	152	152	-	50	48	2	205	205	-
-	-	-	106	106	-	32	32	-	10	-	10	-	-	-	-	-	-
-	-	-	26	26	-	-	-	-	-	-	-	17	2	15	-	-	-
531	101	430	3,772	3,152	620	346	115	231	228	59	169	351	269	82	3,324	651	2,673
127	62	65	28	11	17	398	-	398	97	-	97	6	3	3	25	-	25
2,203	709	1,494	2,124	1,949	175	1,149	813	336	600	202	398	1,122	611	511	458	356	102
977	227	750	178	147	31	295	219	76	65	63	2	378	280	98	235	204	31
46	25	21	87	84	3	148	6	142	-	-	-	355	167	188	14	8	6
1	-	1	-	-	-	3	3	-	-	-	-	9	-	9	1	-	1
-	-	-	-	-	-	-	-	-	-	-	-	-	-	-	-	-	-
3,306	1,002	2,304	4,974	3,950	1,024	3,783	1,786	1,997	2,229	715	1,514	4,447	2,968	1,479	5,300	2,491	2,809
170	5	165	65	32	33	47	-	47	60	-	60	35	2	33	2	2	-
1	-	1	75	75	-	30	24	6	19	-	19	-	-	-	7	-	7
134	-	134	1,895	1,371	524	277	240	37	26	-	26	705	488	217	190	-	190
1,288	68	1,220	141	136	5	1,000	111	889	589	6	583	455	132	323	603	17	586
-	-	-	-	-	-	-	-	-	-	-	-	-	-	-	-	-	-
2	2	-	4	4	-	7	7	-	-	-	-	11	7	4	-	-	-
-	-	-	-	-	-	-	-	-	-	-	-	-	-	-	-	-	-
12	12	-	-	-	-	351	350	1	-	-	-	-	-	-	-	-	-
30	30	-	1	1	-	153	153	-	68	68	-	-	-	-	-	-	-
271	270	1	81	81	-	178	178	-	-	-	-	279	279	-	5	5	-
394	200	194	1,198	1,124	74	1,122	410	712	703	244	459	1,709	1,351	358	3,502	2,288	1,214
130	-	130	73	68	5	68	26	42	161	5	156	36	31	5	81	42	39
874	415	459	1,441	1,058	383	550	287	263	603	392	211	1,217	678	539	910	137	773
542	301	241	1,467	1,344	123	230	50	180	707	343	364	1,098	491	607	174	104	70
158	158	-	925	832	93	17	17	-	39	39	-	893	410	483	46	46	-
116	114	2	372	356	16	13	13	-	106	102	4	137	45	92	56	54	2
11	7	4	148	147	1	5	1	4	262	197	65	10	-	10	-	-	-
21	1	20	1	1	-	1	-	1	4	-	4	3	-	3	9	-	9
234	19	215	20	7	13	162	-	162	270	5	265	44	25	19	62	3	59
1	1	-	1	1	-	19	19	-	14	-	14	11	11	-	1	1	-
-	-	-	-	-	-	-	-	-	-	-	-	-	-	-	-	-	-
1	1	-	-	-	-	13	-	13	12	-	12	-	-	-	-	-	-
1,667	268	1,399	2,336	1,182	1,154	1,636	565	1,071	2,697	130	2,567	1,849	771	1,078	296	16	280
2	-	2	-	-	-	5	-	5	4	-	4	1	-	1	-	-	-
507	37	470	45	23	22	195	7	188	1,444	22	1,422	29	9	20	3	-	3
132	100	32	259	97	162	109	49	60	113	3	110	207	20	187	-	-	-
588	48	540	597	81	516	630	49	581	479	4	475	809	449	360	131	3	128
1	-	1	-	-	-	5	-	5	132	-	132	6	3	3	-	-	-
121	66	55	863	691	172	299	288	11	133	98	35	517	90	427	76	7	69
259	-	259	491	222	269	155	-	155	311	-	311	42	-	42	19	-	19
57	17	40	81	68	13	238	172	66	81	3	78	238	200	38	67	6	61
1,594	583	1,011	1,170	895	275	1,223	804	419	1,609	719	890	1,988	1,181	807	1,476	1,435	41
5	4	1	76	51	25	591	589	2	306	289	17	104	12	92	9	-	9
146	145	1	549	549	-	195	195	-	314	310	4	1,038	1,012	26	960	960	-
425	-	425	34	2	32	26	-	26	40	-	40	12	7	5	22	3	19
-	-	-	-	-	-	-	-	-	-	-	-	-	-	-	-	-	-
666	427	239	507	291	216	250	18	232	749	119	630	793	124	669	475	462	13
352	7	345	4	2	2	161	2	159	200	1	199	41	26	15	10	10	-
-	-	-	-	-	-	-	-	-	-	-	-	-	-	-	-	-	-
7,654	7,428	226	2,092	1,725	367	2,625	2,505	120	7,371	7,354	17	1,882	1,376	506	153	104	49

内貿 海上出入貨物 移出相手港上位10港

(諸港に分類されたものを除く)

	堺泉北			大阪			名古屋			神戸		
	海上出入貨物			海上出入貨物			海上出入貨物			海上出入貨物		
	計	移出	移入	計	移出	移入	計	移出	移入	計	移出	移入
合 計	14,095,371	7,028,463	7,066,908	13,215,001	6,718,779	6,496,222	9,187,865	5,322,520	3,865,345	7,963,151	3,834,117	4,129,034
実入コンテナ計												
1 農水産品												
1 麦	-	-	-	159	-	159	136	-	136	83,479	47	83,432
2 米	-	-	-	-	-	-	-	-	-	-	-	-
3 とうもろこし	-	-	-	159	-	159	-	-	-	3,623	-	3,623
4 豆類	-	-	-	-	-	-	-	-	-	23,959	-	23,959
5 その他雑穀	-	-	-	-	-	-	-	-	-	73	-	73
6 野菜・果物	-	-	-	-	-	-	-	-	-	466	-	466
7 綿花	-	-	-	-	-	-	-	-	-	-	-	-
8 その他農産品	-	-	-	-	-	-	-	-	-	53,166	35	53,131
9 羊毛	-	-	-	-	-	-	-	-	-	-	-	-
10 その他畜産品	-	-	-	-	-	-	-	-	-	106	12	94
11 水産品	-	-	-	-	-	-	136	-	136	2,086	-	2,086
2 林産品												
12 原木	-	-	-	-	-	-	-	-	-	6,571	-	6,571
13 製材	-	-	-	-	-	-	-	-	-	-	-	-
14 樹脂類	-	-	-	-	-	-	-	-	-	5,420	-	5,420
15 木材チップ	-	-	-	-	-	-	-	-	-	184	-	184
16 その他林産品	-	-	-	-	-	-	-	-	-	-	-	-
17 薪炭	-	-	-	-	-	-	-	-	-	967	-	967
3 鉱産品	38,095	36,930	1,165	129,314	102,136	27,178	43,077	2,000	41,077	7,939	2,056	5,883
18 石炭	-	-	-	6,480	5,480	1,000	3,650	2,000	1,650	-	-	-
19 鉄鉱石	-	-	-	-	-	-	8,572	-	8,572	-	-	-
20 金属鉱	-	-	-	-	-	-	5,665	-	5,665	829	37	792
21 砂利・砂	36,930	36,930	-	120,167	96,564	23,603	2,800	-	2,800	2,110	2,000	110
22 石材	-	-	-	-	-	-	-	-	-	172	-	172
23 原油	-	-	-	-	-	-	1,200	-	1,200	-	-	-
24 リン鉱石	-	-	-	-	-	-	-	-	-	-	-	-
25 石灰石	-	-	-	-	-	-	-	-	-	-	-	-
26 原塩	-	-	-	-	-	-	-	-	-	-	-	-
27 非金属鉱物	1,165	-	1,165	2,667	92	2,575	21,190	-	21,190	4,828	19	4,809
4 金属機械工業品	13,943,504	6,970,422	6,973,082	12,599,621	6,279,962	6,319,659	8,503,358	5,020,634	3,482,724	7,604,312	3,729,734	3,874,578
28 鉄鋼	12,576	1,150	11,426	9,801	9,801	9,801	-	-	-	15,830	-	15,830
29 鋼材	380,865	280,297	100,568	465,808	218,987	246,821	588,263	294,019	294,244	102,402	14,800	87,602
30 非鉄金属	500	-	500	1,200	-	1,200	670	-	670	3,937	115	3,822
31 金属製品	10,868	400	10,468	6,405	180	6,225	1,000	-	1,000	9,453	6,504	2,949
32 鉄道車両	-	-	-	-	-	-	-	-	-	-	-	-
33 完成自動車	13,538,695	6,688,575	6,850,120	12,108,819	6,053,269	6,055,550	2,128,495	852,005	1,276,490	7,415,209	3,694,936	3,720,273
34 その他輸送用車両	-	-	-	74	74	-	-	-	-	39	39	-
35 二輪自動車	-	-	-	116	116	-	-	-	-	233	39	194
36 自動車部品	-	-	-	1,207	1,145	62	1,936,810	26,780	1,910,030	43,795	6,059	37,736
37 その他輸送機械	-	-	-	-	-	-	3,848,020	3,847,780	240	152	152	-
38 産業機械	-	-	-	6,141	6,141	-	100	50	50	11,156	6,085	5,071
39 電気機械	-	-	-	50	50	-	-	-	-	1,871	974	897
40 測量・光学・医療用機械	-	-	-	-	-	-	-	-	-	31	31	-
41 事務用機器	-	-	-	-	-	-	-	-	-	204	-	204
42 その他機械	-	-	-	-	-	-	-	-	-	-	-	-
5 化学工業品	106,232	18,807	87,425	392,241	319,492	72,749	381,790	299,886	81,904	160,431	55,208	105,223
43 陶磁器	-	-	-	-	-	-	-	-	-	222	149	73
44 セメント	7,940	7,940	-	266,481	266,481	-	30,976	30,976	-	6,806	5,934	872
45 ガラス類	-	-	-	-	-	-	-	-	-	64	-	64
46 窯業品	2,622	-	2,622	2,815	2,766	49	-	-	-	1,132	909	223
47 重油	56,190	-	56,190	7,900	-	7,900	5,780	-	5,780	-	-	-
48 石油製品	17,119	1,300	15,819	3,000	2,000	1,000	6,545	2,512	4,033	24	-	24
49 LNG(液化天然ガス)	-	-	-	-	-	-	-	-	-	-	-	-
50 LPG(液化石油ガス)	-	-	-	-	-	-	1,150	-	1,150	740	-	740
51 その他石油製品	-	-	-	-	-	-	-	-	-	-	-	-
52 コークス	1,330	700	630	89,047	29,847	59,200	266,186	256,386	9,800	17,536	17,536	-
53 石炭製品	-	-	-	-	-	-	62,264	1,923	60,341	1,049	1,049	-
54 化学薬品	21,031	8,867	12,164	16,109	13,059	3,050	8,389	7,589	800	89,948	21,136	68,812
55 化学肥料	-	-	-	5,276	4,076	1,200	500	500	-	1,614	-	1,614
56 染料・塗料・合成樹脂・その他化学工業品	-	-	-	1,613	1,263	350	-	-	-	41,296	8,495	32,801
6 軽工業品				50	50					3,339	240	3,099
57 紙・パルプ	-	-	-	-	-	-	-	-	-	1,196	24	1,172
58 糸及び紡績半製品	-	-	-	-	-	-	-	-	-	247	216	31
59 その他繊維工業品	-	-	-	-	-	-	-	-	-	-	-	-
60 砂糖	-	-	-	50	50	-	-	-	-	92	-	92
61 製造食品	-	-	-	-	-	-	-	-	-	1,770	-	1,770
62 飲料	-	-	-	-	-	-	-	-	-	34	-	34
63 水	-	-	-	-	-	-	-	-	-	-	-	-
64 たばこ	-	-	-	-	-	-	-	-	-	-	-	-
65 その他食料工業品	-	-	-	-	-	-	-	-	-	-	-	-
7 軽工業品				1,265	1,265					50,803	44,083	6,720
66 がん具	-	-	-	-	-	-	-	-	-	420	-	420
67 衣服・身用品・はきもの	-	-	-	-	-	-	-	-	-	406	-	406
68 文房具・運動娯楽用品・楽器	-	-	-	-	-	-	-	-	-	52	-	52
69 家具装備品	-	-	-	-	-	-	-	-	-	5,637	333	5,304
70 その他日用品	-	-	-	-	-	-	-	-	-	-	-	-
71 ゴム製品	-	-	-	1,013	1,013	-	-	-	-	43,637	43,473	164
72 木製品	-	-	-	171	171	-	-	-	-	419	171	248
73 その他製造工業品	-	-	-	81	81	-	-	-	-	232	106	126
8 特殊品	7,540	2,304	5,236	92,351	15,874	76,477	259,504	-	259,504	46,277	2,749	43,528
74 金属くず	1,180	-	1,180	35,121	14,650	20,471	37,972	-	37,972	1,709	-	1,709
75 再利用資材	-	-	-	40,360	-	40,360	-	-	-	60	-	60
76 動植物性製造飼料	-	-	-	-	-	-	3,600	-	3,600	32,747	-	32,747
77 廃棄物	-	-	-	10,942	-	10,942	-	-	-	-	-	-
78 廃土砂	-	-	-	-	-	-	3,192	-	3,192	-	-	-
79 輸送用容器	-	-	-	-	-	-	-	-	-	2,448	73	2,375
80 取合せ品	6,360	2,304	4,056	5,928	1,224	4,704	214,740	-	214,740	9,313	2,676	6,637
9 分類不能のもの												
81 分類不能のもの	-	-	-	-	-	-	-	-	-	-	-	-
空入コンテナ計												

三河			愛知			東京			山口			愛媛			兵庫			千葉		
海上出入貨物			海上出入貨物			海上出入貨物			海上出入貨物			海上出入貨物			海上出入貨物					
計	移出	移入	計	移出	移入	計	移出	移入	計	移出	移入	計	移出	移入	計	移出	移入	計	移出	移入
3,129,496	2,557,012	572,484	5,047,800	2,365,189	2,682,611	2,914,327	1,569,836	1,344,491	2,276,344	1,013,712	1,262,632	1,084,996	838,937	246,059	891,093	592,425	298,668			
-	-	-	-	-	-	854	-	854	101	-	101	-	-	-	-	-	-	-	-	-
-	-	-	-	-	-	-	-	-	-	-	-	-	-	-	-	-	-	-	-	-
-	-	-	-	-	-	854	-	854	-	-	-	-	-	-	-	-	-	-	-	-
-	-	-	-	-	-	-	-	-	-	-	-	-	-	-	-	-	-	-	-	-
-	-	-	-	-	-	-	-	-	31	-	31	-	-	-	-	-	-	-	-	-
-	-	-	-	-	-	-	-	-	-	-	-	-	-	-	-	-	-	-	-	-
-	-	-	-	-	-	-	-	-	70	-	70	-	-	-	-	-	-	-	-	-
-	-	-	-	-	-	-	-	-	2,147	22	2,125	-	-	-	-	-	-	-	-	-
-	-	-	-	-	-	-	-	-	2,147	22	2,125	-	-	-	-	-	-	-	-	-
-	-	-	-	-	-	-	-	-	-	-	-	-	-	-	-	-	-	-	-	-
-	-	-	-	-	-	-	-	-	-	-	-	-	-	-	-	-	-	-	-	-
21,830	17,680	4,150	1,850	1,850	-	149,239	148,739	500	881	-	881	525,663	490,099	35,564	34,614	13,550	21,064			
-	-	-	-	-	-	125,336	125,336	-	-	-	-	488,399	488,399	-	-	-	-	-	-	-
-	-	-	-	-	-	-	-	-	-	-	-	-	-	-	13,074	-	13,074	-	-	-
19,680	17,680	2,000	1,850	1,850	-	23,903	23,403	500	-	-	-	1,700	1,700	-	21,540	13,550	7,990	-	-	-
-	-	-	-	-	-	-	-	-	881	-	881	-	-	-	-	-	-	-	-	-
-	-	-	-	-	-	-	-	-	-	-	-	-	-	-	-	-	-	-	-	-
-	-	-	-	-	-	-	-	-	-	-	-	-	-	-	-	-	-	-	-	-
2,150	-	2,150	-	-	-	-	-	-	-	-	-	35,564	-	35,564	-	-	-	-	-	-
3,062,177	2,494,831	567,346	5,036,226	2,354,865	2,681,361	2,666,390	1,400,582	1,265,808	2,219,322	993,002	1,226,320	173,182	2,431	170,751	163,219	2,098	161,121			
-	-	-	-	-	-	-	-	-	27	-	27	3,444	-	3,444	-	-	-	-	-	-
60,068	9,321	50,747	210,201	96,170	114,031	225	-	225	14,603	14,414	189	158,420	1,385	157,035	162,681	1,978	160,703			
-	-	-	-	-	-	-	-	-	-	-	-	9,355	-	9,355	-	-	-	-	-	-
2,174	1,690	484	-	-	-	-	-	-	37	4	33	1,597	680	917	-	-	-	-	-	-
2,999,935	2,483,820	516,115	4,826,025	2,258,695	2,567,330	2,660,305	1,399,560	1,260,745	2,202,684	978,055	1,224,629	-	-	-	-	-	-	-	-	-
-	-	-	-	-	-	-	-	-	9	-	9	-	-	-	-	-	-	-	-	-
-	-	-	-	-	-	1,891	1,022	869	-	-	-	-	-	-	-	-	-	-	-	-
-	-	-	-	-	-	60	-	60	74	-	74	67	67	-	-	-	-	-	-	-
-	-	-	-	-	-	3,909	-	3,909	6	-	6	-	-	-	-	-	-	-	-	-
-	-	-	-	-	-	-	-	-	514	450	64	299	299	-	538	120	418			
-	-	-	-	-	-	-	-	-	13	13	-	-	-	-	-	-	-	-	-	-
-	-	-	-	-	-	-	-	-	-	-	-	-	-	-	-	-	-	-	-	-
44,501	44,501	-	9,674	8,474	1,200	33,554	20,415	13,139	49,779	20,388	29,391	386,051	346,307	39,744	668,878	576,777	92,101			
-	-	-	-	-	-	-	-	-	715	715	-	-	-	-	-	-	-	-	-	-
15,987	15,987	-	-	-	-	-	-	-	-	-	-	-	-	-	-	-	-	-	-	-
-	-	-	-	-	-	10,611	10,611	-	2,800	2,000	800	1,343	1,343	-	5,450	-	5,450			
27,704	27,704	-	-	-	-	581	581	-	12,590	-	12,590	200	200	-	4,820	4,820	-			
-	-	-	-	-	-	-	-	-	-	-	-	-	-	-	-	-	-	-	-	-
810	810	-	1,500	1,500	-	9,223	9,223	-	-	-	-	372,520	337,587	34,933	575,282	570,467	4,815			
-	-	-	8,155	6,955	1,200	-	-	-	-	-	-	3,337	1,106	2,231	77,836	-	77,836			
-	-	-	-	-	-	13,139	-	13,139	27,128	15,007	12,121	2,580	-	2,580	4,000	-	4,000			
-	-	-	-	-	-	-	-	-	6,546	2,666	3,880	6,071	6,071	-	1,490	1,490	-			
-	-	-	19	19	-	-	-	-	1,337	198	1,139	-	-	-	-	-	-	-	-	-
-	-	-	-	-	-	-	-	-	743	5	738	-	-	-	-	-	-	-	-	-
-	-	-	-	-	-	-	-	-	491	166	325	-	-	-	-	-	-	-	-	-
-	-	-	-	-	-	-	-	-	100	24	76	-	-	-	-	-	-	-	-	-
-	-	-	-	-	-	-	-	-	3	3	-	-	-	-	-	-	-	-	-	-
-	-	-	-	-	-	-	-	-	-	-	-	-	-	-	-	-	-	-	-	-
-	-	-	-	-	-	-	-	-	-	-	-	-	-	-	-	-	-	-	-	-
-	-	-	50	-	50	60,400	-	60,400	597	84	513	-	-	-	-	-	-	-	-	-
-	-	-	-	-	-	-	-	-	23	3	20	-	-	-	-	-	-	-	-	-
-	-	-	-	-	-	-	-	-	4	4	-	-	-	-	-	-	-	-	-	-
-	-	-	50	-	50	-	-	-	3	3	-	-	-	-	-	-	-	-	-	-
-	-	-	-	-	-	60,400	-	60,400	4	4	-	-	-	-	-	-	-	-	-	-
-	-	-	-	-	-	-	-	-	56	34	22	-	-	-	-	-	-	-	-	-
-	-	-	-	-	-	-	-	-	507	36	471	-	-	-	-	-	-	-	-	-
988	-	988	-	-	-	3,890	100	3,790	2,180	18	2,162	100	100	-	24,382	-	24,382			
988	-	988	-	-	-	700	-	700	2,056	-	2,056	-	-	-	382	-	382			
-	-	-	-	-	-	2,990	-	2,990	99	-	99	-	-	-	24,000	-	24,000			
-	-	-	-	-	-	-	-	-	-	-	-	-	-	-	-	-	-	-	-	-
-	-	-	-	-	-	-	-	-	18	18	-	100	100	-	-	-	-	-	-	-
-	-	-	-	-	-	200	100	100	7	-	7	-	-	-	-	-	-	-	-	-
-	-	-	-	-	-	-	-	-	-	-	-	-	-	-	-	-	-	-	-	-
-	-	-	-	-	-	-	-	-	-	-	-	-	-	-	-	-	-	-	-	-

内貿 海上出入貨物 移入相手港上位10港

(諸港に分類されたものを除く)

	堺泉北			大阪			神戸			名古屋		
	海上出入貨物			海上出入貨物			海上出入貨物			海上出入貨物		
	計	移出	移入	計	移出	移入	計	移出	移入	計	移出	移入
合 計	14,095,371	7,028,463	7,066,908	13,215,001	6,718,779	6,496,222	7,963,151	3,834,117	4,129,034	9,187,865	5,322,520	3,865,345
実入コンテナ計												
1 農水産品												
1 麦	-	-	-	-	-	-	-	-	-	-	-	-
2 米	-	-	-	-	-	-	-	-	-	-	-	-
3 とうもろこし	-	-	-	159	-	159	3,623	-	3,623	-	-	-
4 豆類	-	-	-	-	-	-	23,959	-	23,959	-	-	-
5 その他雑穀	-	-	-	-	-	-	73	-	73	-	-	-
6 野菜・果物	-	-	-	-	-	-	466	-	466	-	-	-
7 綿花	-	-	-	-	-	-	-	-	-	-	-	-
8 その他農産品	-	-	-	-	-	-	53,166	35	53,131	-	-	-
9 羊毛	-	-	-	-	-	-	-	-	-	-	-	-
10 その他畜産品	-	-	-	-	-	-	106	12	94	-	-	-
11 水産品	-	-	-	-	-	-	2,086	-	2,086	136	-	136
2 林産品												
12 原木	-	-	-	-	-	-	-	-	-	-	-	-
13 製材	-	-	-	-	-	-	-	-	-	-	-	-
14 樹脂類	-	-	-	-	-	-	5,420	-	5,420	-	-	-
15 木材チップ	-	-	-	-	-	-	184	-	184	-	-	-
16 その他林産品	-	-	-	-	-	-	-	-	-	-	-	-
17 薪炭	-	-	-	-	-	-	967	-	967	-	-	-
3 鉱産品	38,095	36,930	1,165	129,314	102,136	27,178	7,939	2,056	5,883	43,077	2,000	41,077
18 石炭	-	-	-	6,480	5,480	1,000	-	-	-	3,650	2,000	1,650
19 鉄鉱石	-	-	-	-	-	-	-	-	-	8,572	-	8,572
20 金属鉱	-	-	-	-	-	-	829	37	792	5,665	-	5,665
21 砂利・砂	36,930	36,930	-	120,167	96,564	23,603	2,110	2,000	110	2,800	-	2,800
22 石材	-	-	-	-	-	-	172	-	172	-	-	-
23 原油	-	-	-	-	-	-	-	-	-	1,200	-	1,200
24 リン鉱石	-	-	-	-	-	-	-	-	-	-	-	-
25 石灰石	-	-	-	-	-	-	-	-	-	-	-	-
26 原塩	-	-	-	-	-	-	-	-	-	-	-	-
27 非金属鉱物	1,165	-	1,165	2,667	92	2,575	4,828	19	4,809	21,190	-	21,190
4 金属機械工業品	13,943,504	6,970,422	6,973,082	12,599,621	6,279,962	6,319,659	7,604,312	3,729,734	3,874,578	8,503,358	5,020,634	3,482,724
28 鉄鋼	12,576	1,150	11,426	9,801	-	9,801	15,830	-	15,830	-	-	-
29 銅材	380,865	280,297	100,568	465,808	218,987	246,821	102,402	14,800	87,602	588,263	294,019	294,244
30 非鉄金属	500	-	500	1,200	-	1,200	3,937	115	3,822	670	-	670
31 金属製品	10,868	400	10,468	6,405	180	6,225	9,453	6,504	2,949	1,000	-	1,000
32 鉄道車両	-	-	-	-	-	-	-	-	-	-	-	-
33 完成自動車	13,538,695	6,688,575	6,850,120	12,108,819	6,053,269	6,055,550	7,415,209	3,694,936	3,720,273	2,128,495	852,005	1,276,490
34 その他輸送用車両	-	-	-	74	74	-	39	39	-	-	-	-
35 二輪自動車	-	-	-	116	116	-	233	39	194	-	-	-
36 自動車部品	-	-	-	1,207	1,145	62	43,795	6,059	37,736	1,936,810	26,780	1,910,030
37 その他輸送機械	-	-	-	-	-	-	152	152	-	3,848,020	3,847,780	240
38 産業機械	-	-	-	6,141	6,141	-	11,156	6,085	5,071	100	50	50
39 電気機械	-	-	-	50	50	-	1,871	974	897	-	-	-
40 測量・光学・医療用機械	-	-	-	-	-	-	31	31	-	-	-	-
41 事務用機器	-	-	-	-	-	-	204	-	204	-	-	-
42 その他機械	-	-	-	-	-	-	-	-	-	-	-	-
5 化学工業品	106,232	18,807	87,425	392,241	319,492	72,749	160,431	55,208	105,223	381,790	299,886	81,904
43 陶磁器	-	-	-	-	-	-	222	149	73	-	-	-
44 セメント	7,940	7,940	-	266,481	266,481	-	6,806	5,934	872	30,976	30,976	-
45 ガラス類	-	-	-	-	-	-	64	-	64	-	-	-
46 窯業品	2,622	-	2,622	2,815	2,766	49	1,132	909	223	-	-	-
47 重油	56,190	-	56,190	7,900	-	7,900	-	-	-	5,780	-	5,780
48 石油製品	17,119	1,300	15,819	3,000	2,000	1,000	24	-	24	6,545	2,512	4,033
49 LNG(液化天然ガス)	-	-	-	-	-	-	-	-	-	-	-	-
50 LPG(液化石油ガス)	-	-	-	-	-	-	740	-	740	1,150	-	1,150
51 その他石油製品	-	-	-	-	-	-	-	-	-	-	-	-
52 コークス	1,330	700	630	89,047	29,847	59,200	17,536	17,536	-	266,186	256,386	9,800
53 石炭製品	-	-	-	-	-	-	1,049	1,049	-	62,264	1,923	60,341
54 化学薬品	21,031	8,867	12,164	16,109	13,059	3,050	89,948	21,136	68,812	8,389	7,589	800
55 化学肥料	-	-	-	5,276	4,076	1,200	1,614	-	1,614	500	500	-
56 染料・塗料・合成樹脂・その他化学工業品	-	-	-	1,613	1,263	350	41,296	8,495	32,801	-	-	-
6 軽工業品				50	50		3,339	240	3,099			
57 紙・パルプ	-	-	-	-	-	-	1,196	24	1,172	-	-	-
58 糸及び紡績半製品	-	-	-	-	-	-	247	216	31	-	-	-
59 その他繊維工業品	-	-	-	-	-	-	-	-	-	-	-	-
60 砂糖	-	-	-	50	50	-	92	-	92	-	-	-
61 製造食品	-	-	-	-	-	-	1,770	-	1,770	-	-	-
62 飲料	-	-	-	-	-	-	34	-	34	-	-	-
63 水	-	-	-	-	-	-	-	-	-	-	-	-
64 たばこ	-	-	-	-	-	-	-	-	-	-	-	-
65 その他食料工業品	-	-	-	-	-	-	-	-	-	-	-	-
7 雑工業品				1,265	1,265		50,803	44,083	6,720			
66 がん具	-	-	-	-	-	-	420	-	420	-	-	-
67 衣服・身用品・はきもの	-	-	-	-	-	-	406	-	406	-	-	-
68 文房具・運動娯楽用品・楽器	-	-	-	-	-	-	52	-	52	-	-	-
69 家具装備品	-	-	-	-	-	-	5,637	333	5,304	-	-	-
70 その他日用品	-	-	-	-	-	-	-	-	-	-	-	-
71 ゴム製品	-	-	-	1,013	1,013	-	43,637	43,473	164	-	-	-
72 木製品	-	-	-	171	171	-	419	171	248	-	-	-
73 その他製造工業品	-	-	-	81	81	-	232	106	126	-	-	-
8 特殊品	7,540	2,304	5,236	92,351	15,874	76,477	46,277	2,749	43,528	259,504		259,504
74 金属くず	1,180	-	1,180	35,121	14,650	20,471	1,709	-	1,709	37,972	-	37,972
75 再利用資源	-	-	-	40,360	-	40,360	60	-	60	-	-	-
76 動植物性製造飼肥料	-	-	-	-	-	-	32,747	-	32,747	3,600	-	3,600
77 廃棄物	-	-	-	10,942	-	10,942	-	-	-	-	-	-
78 廃土砂	-	-	-	-	-	-	-	-	-	3,192	-	3,192
79 輸送用容器	-	-	-	-	-	-	2,448	73	2,375	-	-	-
80 取合せ品	6,360	2,304	4,056	5,928	1,224	4,704	9,313	2,676	6,637	214,740	-	214,740
9 分類不能のもの												
81 分類不能のもの	-	-	-	-	-	-	-	-	-	-	-	-
空コンテナ計												

東京			下関			松山			大分			水島			徳山下松		
海上出入貨物			海上出入貨物			海上出入貨物			海上出入貨物			海上出入貨物			海上出入貨物		
計	移出	移入	計	移出	移入	計	移出	移入	計	移出	移入	計	移出	移入	計	移出	移入
5,047,800	2,365,189	2,682,611	2,914,327	1,569,836	1,344,491	2,276,344	1,013,712	1,262,632	1,243,992	206,609	1,037,383	1,111,995	125,145	986,850	1,317,773	344,355	973,418
-	-	-	854	-	854	101	-	101	-	-	-	57,543	-	57,543	-	-	-
-	-	-	-	-	-	-	-	-	-	-	-	-	-	-	-	-	-
-	-	-	854	-	854	-	-	-	-	-	-	28,213	-	28,213	-	-	-
-	-	-	-	-	-	-	-	-	-	-	-	29,330	-	29,330	-	-	-
-	-	-	-	-	-	-	-	-	-	-	-	-	-	-	-	-	-
-	-	-	-	-	-	31	-	31	-	-	-	-	-	-	-	-	-
-	-	-	-	-	-	-	-	-	-	-	-	-	-	-	-	-	-
-	-	-	-	-	-	70	-	70	-	-	-	-	-	-	-	-	-
-	-	-	-	-	-	-	-	-	-	-	-	-	-	-	-	-	-
-	-	-	-	-	-	2,147	22	2,125	-	-	-	-	-	-	117	-	117
-	-	-	-	-	-	2,147	22	2,125	-	-	-	-	-	-	-	-	-
-	-	-	-	-	-	-	-	-	-	-	-	-	-	-	117	-	117
-	-	-	-	-	-	-	-	-	-	-	-	-	-	-	-	-	-
-	-	-	-	-	-	-	-	-	-	-	-	-	-	-	-	-	-
1,850	1,850	-	149,239	148,739	500	881	-	881	21,943	4,016	17,927	77,468	14,968	62,500	305,004	289,022	15,982
-	-	-	125,336	125,336	-	-	-	-	809	809	-	14,968	14,968	-	271,361	271,361	-
-	-	-	-	-	-	-	-	-	3,000	-	3,000	-	-	-	-	-	-
-	-	-	-	-	-	-	-	-	-	-	-	-	-	-	-	-	-
1,850	1,850	-	23,903	23,403	500	-	-	-	12,537	1,100	11,437	53,229	-	53,229	25,606	17,661	7,945
-	-	-	-	-	-	881	-	881	-	-	-	-	-	-	-	-	-
-	-	-	-	-	-	-	-	-	-	-	-	-	-	-	-	-	-
-	-	-	-	-	-	-	-	-	-	-	-	-	-	-	-	-	-
-	-	-	-	-	-	-	-	-	-	-	-	-	-	-	-	-	-
-	-	-	-	-	-	-	-	-	5,597	2,107	3,490	9,271	-	9,271	8,037	-	8,037
5,036,226	2,354,865	2,681,361	2,666,390	1,400,582	1,265,808	2,219,322	993,002	1,226,320	591,076	11,505	579,571	318,517	44,623	273,894	582,934	7,574	575,360
-	-	-	-	-	-	27	-	27	-	-	-	-	-	-	-	-	-
210,201	96,170	114,031	225	-	225	14,603	14,414	189	590,035	10,795	579,240	123,812	30,197	93,615	576,983	7,267	569,716
-	-	-	-	-	-	-	-	-	-	-	-	600	-	600	41	41	-
-	-	-	-	-	-	37	4	33	231	-	231	2,250	-	2,250	5,104	7	5,097
-	-	-	-	-	-	-	-	-	-	-	-	-	-	-	-	-	-
4,826,025	2,258,695	2,567,330	2,660,305	1,399,560	1,260,745	2,202,684	978,055	1,224,629	-	-	-	191,425	14,075	177,350	-	-	-
-	-	-	-	-	-	9	-	9	-	-	-	-	-	-	-	-	-
-	-	-	1,891	1,022	869	-	-	-	-	-	-	-	-	-	-	-	-
-	-	-	-	-	-	74	-	74	-	-	-	79	-	79	114	-	114
-	-	-	60	-	60	6	-	6	100	-	100	-	-	-	-	-	-
-	-	-	3,909	-	3,909	1,355	66	1,289	710	710	-	351	351	-	266	259	7
-	-	-	-	-	-	514	450	64	-	-	-	-	-	-	426	-	426
-	-	-	-	-	-	13	13	-	-	-	-	-	-	-	-	-	-
-	-	-	-	-	-	-	-	-	-	-	-	-	-	-	-	-	-
9,674	8,474	1,200	33,554	20,415	13,139	49,779	20,388	29,391	620,038	183,388	436,650	624,903	42,836	582,067	425,640	47,542	378,098
-	-	-	-	-	-	715	715	-	2,000	2,000	-	-	-	-	-	-	-
-	-	-	-	-	-	-	-	-	64,533	64,533	-	9,917	9,917	-	1,304	-	1,304
-	-	-	-	-	-	-	-	-	-	-	-	-	-	-	25,200	-	25,200
-	-	-	10,611	10,611	-	2,800	2,000	800	119,332	1,215	118,117	109,058	2,528	106,530	87,803	9,399	78,404
-	-	-	581	581	-	12,590	-	12,590	190,508	3,223	187,285	263,896	1,001	262,895	149,866	-	149,866
-	-	-	-	-	-	-	-	-	-	-	-	4,000	-	4,000	-	-	-
-	-	-	-	-	-	-	-	-	18,958	-	18,958	-	-	-	18,784	3,928	14,856
1,500	1,500	-	-	-	-	-	-	-	14,087	245	13,842	-	-	-	1,061	1,000	61
8,155	6,955	1,200	9,223	9,223	-	-	-	-	62,583	59,097	3,486	87,791	21,326	66,465	29,028	29,028	-
-	-	-	-	-	-	-	-	-	74,185	1,053	73,132	18,352	-	18,352	664	664	-
-	-	-	13,139	-	13,139	27,128	15,007	12,121	49,075	28,895	20,180	129,467	8,064	121,403	70,502	3,503	66,999
-	-	-	-	-	-	-	-	-	900	900	-	950	-	950	-	-	-
19	19	-	-	-	-	6,546	2,666	3,880	23,877	22,227	1,650	1,472	-	1,472	41,428	20	41,408
-	-	-	-	-	-	1,337	198	1,139	-	-	-	-	-	-	2,678	16	2,662
-	-	-	-	-	-	743	5	738	-	-	-	-	-	-	2,349	-	2,349
-	-	-	-	-	-	491	166	325	-	-	-	-	-	-	329	16	313
-	-	-	-	-	-	100	24	76	-	-	-	-	-	-	-	-	-
-	-	-	-	-	-	-	-	-	-	-	-	-	-	-	-	-	-
-	-	-	-	-	-	3	3	-	-	-	-	-	-	-	-	-	-
-	-	-	-	-	-	-	-	-	-	-	-	-	-	-	-	-	-
-	-	-	-	-	-	-	-	-	-	-	-	-	-	-	-	-	-
50	-	50	60,400	-	60,400	597	84	513	-	-	-	-	-	-	410	-	410
-	-	-	-	-	-	-	-	-	-	-	-	-	-	-	-	-	-
-	-	-	-	-	-	23	3	20	-	-	-	-	-	-	-	-	-
-	-	-	-	-	-	4	4	-	-	-	-	-	-	-	-	-	-
-	-	-	-	-	-	-	-	-	-	-	-	-	-	-	-	-	-
50	-	50	-	-	-	3	3	-	-	-	-	-	-	-	-	-	-
-	-	-	60,400	-	60,400	4	4	-	-	-	-	-	-	-	209	-	209
-	-	-	-	-	-	56	34	22	-	-	-	-	-	-	27	-	27
-	-	-	-	-	-	507	36	471	-	-	-	-	-	-	174	-	174
-	-	-	3,890	100	3,790	2,180	18	2,162	10,935	7,700	3,235	33,564	22,718	10,846	990	201	789
-	-	-	700	-	700	2,056	-	2,056	10,935	7,700	3,235	25,486	22,318	3,168	57	57	-
-	-	-	-	-	-	99	-	99	-	-	-	-	-	-	618	-	618
-	-	-	2,990	-	2,990	-	-	-	-	-	-	8,078	400	7,678	-	-	-
-	-	-	-	-	-	-	-	-	-	-	-	-	-	-	-	-	-
-	-	-	-	-	-	18	18	-	-	-	-	-	-	-	144	144	-
-	-	-	200	100	100	7	-	7	-	-	-	-	-	-	171	-	171
-	-	-	-	-	-	-	-	-	-	-	-	-	-	-	-	-	-
-	-	-	-	-	-	-	-	-	-	-	-	-	-	-	-	-	-

内貿コンテナ相手港上位10港

(諸港に分類されたものを除く)

	神戸			大阪			徳山下松			博多		
	兵庫			大阪			山口			福岡		
	コンテナ個数			コンテナ個数			コンテナ個数			コンテナ個数		
	計	移出	移入	計	移出	移入	計	移出	移入	計	移出	移入
合計	25,179	8,481	16,698	18,650	1,790	16,860	7,456	2,296	5,160	4,414	531	3,883
実入コンテナ計	13,737	5,443	8,294	1,803	1,207	596	4,793	82	4,711	244	203	41
1 農水産品	520	2	518	6	-	6	-	-	-	24	-	24
1 麦	-	-	-	-	-	-	-	-	-	-	-	-
2 米	-	-	-	-	-	-	-	-	-	-	-	-
3 とうもろこし	168	-	168	6	-	6	-	-	-	-	-	-
4 豆類	17	-	17	-	-	-	-	-	-	-	-	-
5 その他雑穀	2	-	2	-	-	-	-	-	-	-	-	-
6 野菜・果物	24	-	24	-	-	-	-	-	-	1	-	1
7 綿花	-	-	-	-	-	-	-	-	-	-	-	-
8 その他農産品	204	1	203	-	-	-	-	-	-	22	-	22
9 羊毛	-	-	-	-	-	-	-	-	-	-	-	-
10 その他畜産品	5	1	4	-	-	-	-	-	-	-	-	-
11 水産品	100	-	100	-	-	-	-	-	-	1	-	1
2 林産品	198	-	198	-	-	-	6	-	6	2	-	2
12 原木	-	-	-	-	-	-	-	-	-	2	-	2
13 製材	-	-	-	-	-	-	-	-	-	-	-	-
14 樹脂類	154	-	154	-	-	-	6	-	6	-	-	-
15 木材チップ	8	-	8	-	-	-	-	-	-	-	-	-
16 その他林産品	-	-	-	-	-	-	-	-	-	-	-	-
17 薪炭	36	-	36	-	-	-	-	-	-	-	-	-
3 鉱産品	245	3	242	4	4	-	43	-	43	2	-	2
18 石炭	-	-	-	-	-	-	-	-	-	-	-	-
19 鉄鉱石	-	-	-	-	-	-	-	-	-	-	-	-
20 金属鉱	27	2	25	-	-	-	-	-	-	-	-	-
21 砂利・砂	3	-	3	-	-	-	43	-	43	-	-	-
22 石材	9	-	9	-	-	-	-	-	-	-	-	-
23 原油	-	-	-	-	-	-	-	-	-	-	-	-
24 りん鉱石	-	-	-	-	-	-	-	-	-	-	-	-
25 石灰石	-	-	-	-	-	-	-	-	-	-	-	-
26 原塩	-	-	-	-	-	-	-	-	-	-	-	-
27 非金属鉱物	206	1	205	4	4	-	-	-	-	2	-	2
4 金属機械工業品	4,832	823	4,009	524	524	-	577	41	536	48	48	-
28 鉄鋼	552	-	552	-	-	-	-	-	-	-	-	-
29 鋼材	54	37	17	4	4	-	175	1	174	-	-	-
30 非鉄金属	143	8	135	-	-	-	2	2	-	-	-	-
31 金属製品	154	15	139	4	4	-	328	1	327	-	-	-
32 鉄道車両	-	-	-	-	-	-	-	-	-	-	-	-
33 完成自動車	21	20	1	4	4	-	-	-	-	-	-	-
34 その他輸送用車両	2	2	-	8	8	-	-	-	-	-	-	-
35 二輪自動車	20	2	18	8	8	-	-	-	-	-	-	-
36 自動車部品	3,309	516	2,793	48	48	-	11	-	11	40	40	-
37 その他輸送機械	9	9	-	-	-	-	-	-	-	-	-	-
38 産業機械	468	166	302	439	439	-	38	37	1	8	8	-
39 電気機械	78	42	36	9	9	-	23	-	23	-	-	-
40 測量・光学・医療用機械	6	6	-	-	-	-	-	-	-	-	-	-
41 事務用機器	16	-	16	-	-	-	-	-	-	-	-	-
42 その他機械	-	-	-	-	-	-	-	-	-	-	-	-
5 化学工業品	3,531	1,991	1,540	453	451	2	3,834	8	3,826	143	143	-
43 陶磁器	17	15	2	-	-	-	-	-	-	-	-	-
44 セメント	26	-	26	-	-	-	-	-	-	-	-	-
45 ガラス類	2	-	2	-	-	-	-	-	-	-	-	-
46 窯業品	49	40	9	108	106	2	-	-	-	-	-	-
47 重油	-	-	-	-	-	-	-	-	-	-	-	-
48 石油製品	1	-	1	-	-	-	-	-	-	-	-	-
49 LNG(液化天然ガス)	-	-	-	-	-	-	-	-	-	-	-	-
50 LPG(液化石油ガス)	-	-	-	-	-	-	-	-	-	-	-	-
51 その他石油製品	-	-	-	-	-	-	4	-	4	-	-	-
52 コークス	904	904	-	-	-	-	-	-	-	-	-	-
53 石炭製品	40	40	-	-	-	-	-	-	-	-	-	-
54 化学薬品	1,571	694	877	288	288	-	1,416	6	1,410	121	121	-
55 化学肥料	54	-	54	1	1	-	-	-	-	-	-	-
56 染料・塗料・合成樹脂・その他化学工業品	867	298	569	56	56	-	2,414	2	2,412	22	22	-
6 軽工業品	213	24	189	-	-	-	199	1	198	-	-	-
57 紙・パルプ	116	2	114	-	-	-	167	-	167	-	-	-
58 糸及び紡績半製品	24	22	2	-	-	-	32	1	31	-	-	-
59 その他繊維工業品	-	-	-	-	-	-	-	-	-	-	-	-
60 砂糖	4	-	4	-	-	-	-	-	-	-	-	-
61 製造食品	68	-	68	-	-	-	-	-	-	-	-	-
62 飲料	1	-	1	-	-	-	-	-	-	-	-	-
63 水	-	-	-	-	-	-	-	-	-	-	-	-
64 たばこ	-	-	-	-	-	-	-	-	-	-	-	-
65 その他食料工業品	-	-	-	-	-	-	-	-	-	-	-	-
7 雑工業品	2,667	2,259	408	75	75	-	26	-	26	15	12	3
66 がん具	18	-	18	-	-	-	-	-	-	-	-	-
67 衣服・身用品・はきもの	31	-	31	-	-	-	-	-	-	-	-	-
68 文房具・運動娯楽用品・楽器	6	-	6	-	-	-	-	-	-	-	-	-
69 家具装備品	348	33	315	-	-	-	-	-	-	3	-	3
70 その他日用品	-	-	-	-	-	-	-	-	-	-	-	-
71 ゴム製品	2,224	2,203	21	58	58	-	10	-	10	12	12	-
72 木製品	22	10	12	12	12	-	2	-	2	-	-	-
73 その他製造工業品	18	13	5	5	5	-	14	-	14	-	-	-
8 特殊品	1,531	341	1,190	741	153	588	108	32	76	10	-	10
74 金属くず	63	-	63	-	-	-	3	3	-	-	-	-
75 再利用資源	6	-	6	-	-	-	54	-	54	-	-	-
76 動植物性製造飼料	95	-	95	-	-	-	-	-	-	10	-	10
77 廃棄物	-	-	-	-	-	-	-	-	-	-	-	-
78 廃土砂	-	-	-	-	-	-	-	-	-	-	-	-
79 輸送用容器	212	8	204	-	-	-	29	29	-	-	-	-
80 取合せ品	1,155	333	822	741	153	588	22	-	22	-	-	-
9 分類不能のもの	-	-	-	-	-	-	-	-	-	-	-	-
81 分類不能のもの	-	-	-	-	-	-	-	-	-	-	-	-
空コンテナ計	11,442	3,038	8,404	16,847	583	16,264	2,663	2,214	449	4,170	328	3,842

那覇			宇部			岩国			松山			堺泉北			広島		
沖繩			山口			山口			愛媛			大阪			広島		
コンテナ個数			コンテナ個数			コンテナ個数			コンテナ個数			コンテナ個数			コンテナ個数		
計	移出	移入	計	移出	移入	計	移出	移入	計	移出	移入	計	移出	移入	計	移出	移入
3,385	1,566	1,819	2,555	1,269	1,286	2,525	1,295	1,230	2,327	1,362	965	1,602	778	824	1,568	1,318	250
1,801	1,496	305	1,351	65	1,286	1,231	1	1,230	1,193	311	882	795	288	507	489	239	250
87	47	40	-	-	-	-	-	-	11	-	11	-	-	-	-	-	-
-	-	-	-	-	-	-	-	-	-	-	-	-	-	-	-	-	-
-	-	-	-	-	-	-	-	-	-	-	-	-	-	-	-	-	-
23	23	-	-	-	-	-	-	-	-	-	-	-	-	-	-	-	-
-	-	-	-	-	-	-	-	-	-	-	-	-	-	-	-	-	-
23	23	-	-	-	-	-	-	-	-	-	-	-	-	-	-	-	-
-	-	-	-	-	-	-	-	-	5	-	5	-	-	-	-	-	-
41	1	40	-	-	-	-	-	-	-	-	-	-	-	-	-	-	-
-	-	-	-	-	-	-	-	-	-	-	-	-	-	-	-	-	-
-	-	-	-	-	-	-	-	-	6	-	6	-	-	-	-	-	-
-	-	-	-	-	-	-	-	-	-	-	-	-	-	-	-	-	-
-	-	-	-	-	-	-	-	-	4	2	2	-	-	-	-	-	-
-	-	-	-	-	-	-	-	-	4	2	2	-	-	-	-	-	-
-	-	-	-	-	-	-	-	-	-	-	-	-	-	-	-	-	-
-	-	-	-	-	-	-	-	-	-	-	-	-	-	-	-	-	-
-	-	-	-	-	-	-	-	-	-	-	-	-	-	-	-	-	-
-	-	-	-	-	-	-	-	-	-	-	-	-	-	-	-	-	-
70	70	-	21	-	21	-	-	-	61	-	61	-	-	-	-	-	-
-	-	-	-	-	-	-	-	-	-	-	-	-	-	-	-	-	-
-	-	-	-	-	-	-	-	-	-	-	-	-	-	-	-	-	-
-	-	-	-	-	-	-	-	-	-	-	-	-	-	-	-	-	-
2	2	-	-	-	-	-	-	-	-	-	-	-	-	-	-	-	-
1	1	-	-	-	-	-	-	-	61	-	61	-	-	-	-	-	-
-	-	-	-	-	-	-	-	-	-	-	-	-	-	-	-	-	-
-	-	-	-	-	-	-	-	-	-	-	-	-	-	-	-	-	-
2	2	-	-	-	-	-	-	-	-	-	-	-	-	-	-	-	-
65	65	-	21	-	21	-	-	-	-	-	-	-	-	-	-	-	-
387	176	211	56	56	-	4	-	4	213	38	175	-	-	-	315	109	206
-	-	-	-	-	-	-	-	-	2	-	2	-	-	-	-	-	-
69	69	-	-	-	-	-	-	-	13	-	13	-	-	-	-	-	-
-	-	-	50	50	-	-	-	-	-	-	-	-	-	-	5	5	-
63	63	-	-	-	-	-	-	-	2	1	1	-	-	-	4	4	-
-	-	-	-	-	-	-	-	-	-	-	-	-	-	-	-	-	-
-	-	-	-	-	-	4	-	4	15	-	15	-	-	-	-	-	-
-	-	-	-	-	-	-	-	-	2	-	2	-	-	-	-	-	-
-	-	-	-	-	-	-	-	-	-	-	-	-	-	-	-	-	-
1	1	-	-	-	-	-	-	-	6	-	6	-	-	-	264	74	190
-	-	-	-	-	-	-	-	-	4	-	4	-	-	-	2	2	-
249	38	211	6	6	-	-	-	-	127	3	124	-	-	-	19	4	15
5	5	-	-	-	-	-	-	-	41	33	8	-	-	-	20	20	-
-	-	-	-	-	-	-	-	-	1	1	-	-	-	-	1	-	1
-	-	-	-	-	-	-	-	-	-	-	-	-	-	-	-	-	-
-	-	-	-	-	-	-	-	-	-	-	-	-	-	-	-	-	-
574	574	-	1,271	9	1,262	567	1	566	688	219	469	-	-	-	55	29	26
79	79	-	-	-	-	-	-	-	37	37	-	-	-	-	3	3	-
58	58	-	-	-	-	-	-	-	-	-	-	-	-	-	-	-	-
192	192	-	56	-	56	-	-	-	-	-	-	-	-	-	-	-	-
64	64	-	-	-	-	-	-	-	-	-	-	-	-	-	9	9	-
-	-	-	-	-	-	-	-	-	-	-	-	-	-	-	-	-	-
2	2	-	-	-	-	-	-	-	-	-	-	-	-	-	-	-	-
-	-	-	-	-	-	-	-	-	-	-	-	-	-	-	-	-	-
5	5	-	-	-	-	-	-	-	-	-	-	-	-	-	1	1	-
-	-	-	-	-	-	-	-	-	-	-	-	-	-	-	-	-	-
22	22	-	215	9	206	140	-	140	148	10	138	-	-	-	4	4	-
126	126	-	-	-	-	-	-	-	-	-	-	-	-	-	-	-	-
26	26	-	1,000	-	1,000	427	1	426	503	172	331	-	-	-	38	12	26
315	315	-	-	-	-	660	-	660	131	31	100	-	-	-	8	1	7
123	123	-	-	-	-	660	-	660	60	2	58	-	-	-	6	-	6
-	-	-	-	-	-	-	-	-	51	22	29	-	-	-	1	1	-
-	-	-	-	-	-	-	-	-	19	6	13	-	-	-	-	-	-
10	10	-	-	-	-	-	-	-	-	-	-	-	-	-	-	-	-
56	56	-	-	-	-	-	-	-	1	1	-	-	-	-	1	-	1
126	126	-	-	-	-	-	-	-	-	-	-	-	-	-	-	-	-
-	-	-	-	-	-	-	-	-	-	-	-	-	-	-	-	-	-
-	-	-	-	-	-	-	-	-	-	-	-	-	-	-	-	-	-
148	112	36	-	-	-	-	-	-	69	19	50	-	-	-	46	46	-
-	-	-	-	-	-	-	-	-	-	-	-	-	-	-	21	21	-
38	38	-	-	-	-	-	-	-	5	1	4	-	-	-	4	4	-
5	5	-	-	-	-	-	-	-	2	2	-	-	-	-	-	-	-
38	2	36	-	-	-	-	-	-	-	-	-	-	-	-	9	9	-
41	41	-	-	-	-	-	-	-	1	1	-	-	-	-	6	6	-
-	-	-	-	-	-	-	-	-	1	1	-	-	-	-	-	-	-
25	25	-	-	-	-	-	-	-	6	4	2	-	-	-	2	2	-
1	1	-	-	-	-	-	-	-	54	10	44	-	-	-	4	4	-
220	202	18	3	-	3	-	-	-	16	2	14	795	288	507	65	54	11
1	1	-	-	-	-	-	-	-	2	-	2	-	-	-	-	-	-
-	-	-	-	-	-	-	-	-	10	-	10	-	-	-	-	-	-
6	6	-	-	-	-	-	-	-	-	-	-	-	-	-	-	-	-
-	-	-	-	-	-	-	-	-	-	-	-	-	-	-	-	-	-
-	-	-	-	-	-	-	-	-	-	-	-	-	-	-	-	-	-
116	116	-	-	-	-	-	-	-	2	2	-	-	-	-	54	46	8
97	79	18	3	-	3	-	-	-	2	-	2	795	288	507	11	8	3
-	-	-	-	-	-	-	-	-	-	-	-	-	-	-	-	-	-
-	-	-	-	-	-	-	-	-	-	-	-	-	-	-	-	-	-
1,584	70	1,514	1,204	1,204	-	1,294	1,294	-	1,134	1,051	83	807	490	317	1,079	1,079	-

4.3 国際コンテナ貨物取引相手港別表

(単位:TEU・トン)

	合計		輸出		輸入	
	個数	トン数	個数	トン数	個数	トン数
合計	462,824	7,925,532	244,676	3,567,059	218,148	4,358,473
アラブ首長国連邦	34	549	34	549	0	0
ドバイ	30	479	30	479	0	0
ジェベルアリ	2	24	2	24	0	0
シャルジャー	2	46	2	46	0	0
アルゼンチン	2	53	0	0	2	53
ブエノスアイレス	2	53	0	0	2	53
オーストラリア	1,112	21,648	1,110	21,599	2	49
ダーウィン	86	1,662	86	1,662	0	0
フリマントル	1,026	19,986	1,024	19,937	2	49
ベルギー	12	283	0	0	12	283
アントワープ	12	283	0	0	12	283
ブルガリア	15	292	15	292	0	0
バルナ	15	292	15	292	0	0
ブラジル	300	10,085	0	0	300	10,085
諸港	2	37	0	0	2	37
イタジャイ	2	64	0	0	2	64
サルバドル	296	9,984	0	0	296	9,984
カナダ	562	13,270	244	5,844	318	7,426
諸港	36	1,007	36	1,007	0	0
ハリファクス	207	4,675	0	0	207	4,675
ハミルトン	27	772	27	772	0	0
モントリオール	30	635	30	635	0	0
トロント	61	1,299	61	1,299	0	0
バンクーバー	201	4,882	90	2,131	111	2,751
チリ	2	38	2	38	0	0
イクイケ	2	38	2	38	0	0
中国	181,758	2,816,525	86,678	905,192	95,080	1,911,333
諸港	670	10,597	252	1,125	418	9,472
チーワン(赤湾)	713	9,223	11	205	702	9,018
ダイレン(大連)	26,415	381,181	12,062	94,863	14,353	286,318
ファンチェン(防城)	105	1,702	80	891	25	811
フーチョウ(福州)	103	2,593	0	0	103	2,593
ワンボア(黄埔)	1	10	0	0	1	10
リエンユンカン(連雲港)	4,636	86,787	2,127	17,342	2,509	69,445
ナンハイ(南海)	2	34	0	0	2	34
ニンボウ(寧波)	11,953	144,764	6,648	46,444	5,305	98,320
ナンシャ(南沙)	15	538	0	0	15	538
シャンハイ(上海)	80,508	1,144,435	42,527	496,529	37,981	647,906
シェコウ(蛇口)	3,255	40,898	488	8,033	2,767	32,865
チンタオ(青島)	18,074	233,906	10,209	69,560	7,865	164,346
シンカン(新港、天津)	18,526	401,954	8,416	125,636	10,110	276,318
ウェイハイ(威海)	9	0	9	0	0	0
シアメン(廈門)	10,556	269,864	725	12,228	9,831	257,636
イエンタイ(煙台)	4,665	71,250	2,612	26,669	2,053	44,581
イエンティエン(塩田)	1,550	16,767	512	5,667	1,038	11,100
チョンジャン(中山)	2	22	0	0	2	22
キューバ	15	560	0	0	15	560
マンサニヨ	15	560	0	0	15	560
ドイツ	340	5,979	31	851	309	5,128
ブレーメンハーフェン	12	209	10	170	2	39
ハンブルグ	328	5,770	21	681	307	5,089
デンマーク	2	46	0	0	2	46
オールフス	2	46	0	0	2	46
ドミニカ共和国	14	255	14	255	0	0
諸港	14	255	14	255	0	0
エクアドル	6	216	0	0	6	216
グアヤキル	6	216	0	0	6	216
エジプト	129	2,144	129	2,144	0	0
ダミエッタ	65	1,124	65	1,124	0	0
ポートサイド	64	1,020	64	1,020	0	0

(単位:TEU・トン)

	合計		輸出		輸入	
	個数	トン数	個数	トン数	個数	トン数
スペイン	8	182	8	182	0	0
アルヘシラス	4	78	4	78	0	0
バレンシア	4	104	4	104	0	0
フィンランド	12	279	12	279	0	0
諸港	12	279	12	279	0	0
フランス	618	15,727	17	49	601	15,678
フォス	68	2,153	2	30	66	2,123
ルアーブル	550	13,574	15	19	535	13,555
イギリス	1,681	23,466	4	85	1,677	23,381
フィリクストーエ	43	698	4	85	39	613
サザンプトン	36	762	0	0	36	762
サンダーランド	1,602	22,006	0	0	1,602	22,006
グルジア	6	163	0	0	6	163
バツミ	6	163	0	0	6	163
中国(ホンコン)	43,657	893,368	27,699	641,621	15,958	251,747
ホンコン(香港)	43,657	893,368	27,699	641,621	15,958	251,747
インドネシア	469	12,790	13	278	456	12,512
諸港	51	1,595	8	156	43	1,439
バンジャルマシン	1	35	0	0	1	35
ベラワン	286	7,373	0	0	286	7,373
ジャカルタ	101	3,416	5	122	96	3,294
メダン	29	336	0	0	29	336
スラバヤ	1	35	0	0	1	35
イスラエル	4	115	1	19	3	96
アシドット	3	76	1	19	2	57
ハイファ	1	39	0	0	1	39
インド	443	8,994	392	7,644	51	1,350
ゴア	10	299	0	0	10	299
諸港	17	463	0	0	17	463
ムンバイ	2	55	0	0	2	55
カルカッタ	392	7,644	392	7,644	0	0
チェンナイ	1	39	0	0	1	39
ナヴァセバ	1	14	0	0	1	14
ツチコリン	2	68	0	0	2	68
ビジャカパトナム	18	412	0	0	18	412
イタリア	11	222	0	0	11	222
ジェノバ	8	113	0	0	8	113
ラスペチア	3	109	0	0	3	109
ケニア	6	204	6	204	0	0
モンバサ	6	204	6	204	0	0
韓国	117,078	1,668,055	66,069	716,134	51,009	951,921
インチョン(仁川)	1,210	34,162	565	16,684	645	17,478
クワンヤン(光陽)	4,655	45,893	4,532	43,111	123	2,782
マサン(馬山)	283	2,358	176	1,102	107	1,256
モクボ(木浦)	12	304	6	152	6	152
ピョンテク(平沢)	2,072	43,933	906	20,463	1,166	23,470
プサン(釜山)	108,005	1,539,453	59,043	632,670	48,962	906,783
ウルサン(蔚山)	841	1,952	841	1,952	0	0
スリランカ	2	46	0	0	2	46
コロンボ	2	46	0	0	2	46
ミャンマー	3	108	0	0	3	108
ヤンゴン	3	108	0	0	3	108
マレーシア	1,327	33,560	260	6,114	1,067	27,446
諸港	58	1,244	0	0	58	1,244
ジョホーバル	13	114	0	0	13	114
クアンタン	26	791	0	0	26	791
ペナン	208	3,435	3	59	205	3,376
パシールグダン	138	2,844	4	101	134	2,743
ポートケラン	884	25,132	253	5,954	631	19,178
ナイジェリア	25	557	0	0	25	557
ラゴス	25	557	0	0	25	557
オランダ	81	2,079	1	12	80	2,067
アムステルダム	14	346	1	12	13	334
ロッテルダム	67	1,733	0	0	67	1,733

(単位:TEU・トン)

	合計		輸出		輸入	
	個数	トン数	個数	トン数	個数	トン数
ニュージーランド	17	347	15	292	2	55
オークランド	9	175	9	175	0	0
リッテルトン	8	172	6	117	2	55
ペルー	37	1,212	0	0	37	1,212
カラオ	37	1,212	0	0	37	1,212
パプアニューギニア	249	3,218	249	3,218	0	0
ラエ	194	2,638	194	2,638	0	0
ポートモレスビー	55	580	55	580	0	0
フィリピン	6,875	96,399	2,133	33,211	4,742	63,188
諸港	52	606	2	22	50	584
マニラ	6,823	95,793	2,131	33,189	4,692	62,604
パキスタン	1	8	0	0	1	8
カラチ/ポートカシム	1	8	0	0	1	8
米領プエルトリコ	2	34	2	34	0	0
サンファン	2	34	2	34	0	0
ロシア	494	10,850	189	3,872	305	6,978
諸港	10	0	0	0	10	0
サンクト・ペテルスブルグ	2	77	0	0	2	77
ポストーチヌイ	482	10,773	189	3,872	293	6,901
シンガポール	884	23,423	262	5,237	622	18,186
シンガポール	884	23,423	262	5,237	622	18,186
タイ	21,383	493,650	9,316	224,105	12,067	269,545
バンコク	7,159	142,026	1,899	39,843	5,260	102,183
レムチャバン	14,141	349,325	7,417	184,262	6,724	165,063
ソクラー	83	2,299	0	0	83	2,299
トルコ	12	414	1	19	11	395
ゲムポート	7	251	0	0	7	251
メルシン	5	163	1	19	4	144
台湾	77,556	1,649,537	46,549	919,125	31,007	730,412
キールン(基隆)	15,253	283,810	8,873	156,369	6,380	127,441
カオシュン(高雄)	41,360	964,787	21,160	453,271	20,200	511,516
タイチュン(台中)	20,943	400,940	16,516	309,485	4,427	91,455
アメリカ	2,128	45,815	1,359	27,959	769	17,856
諸港	365	6,441	365	6,441	0	0
シカゴ	53	1,139	50	1,069	3	70
チャールストン	108	2,480	108	2,480	0	0
ヒューストン	78	0	78	0	0	0
ロサンゼルス	553	12,938	138	3,679	415	9,259
ロングビーチ	144	3,055	9	158	135	2,897
ニューヨーク	141	3,653	47	1,520	94	2,133
オークランド	103	2,225	83	1,656	20	569
ノーフォーク	91	2,581	88	2,516	3	65
ポートランド, オレゴン州	8	164	1	12	7	152
サバンナ	156	4,785	82	2,542	74	2,243
シアトル	70	2,282	64	2,109	6	173
タコマ	258	4,072	246	3,777	12	295
ベトナム	2,448	47,580	874	19,788	1,574	27,792
ダナン	1	37	0	0	1	37
ハイフォン	608	13,034	212	5,336	396	7,698
ホーチミン	1,839	34,509	662	14,452	1,177	20,057
南アフリカ	1,004	21,187	988	20,814	16	373
諸港	10	325	3	75	7	250
ダーバン	71	1,272	64	1,177	7	95
ポートエリザベス	923	19,590	921	19,562	2	28

コンテナ個数には空コンテナを含む

4. 4 フェリー貨物

(単位:トン・人・台)

		16年	17年	18年	19年	20年	
フェリー貨物	計	40,431,035	42,029,915	42,965,220	43,237,665	43,294,960	
	移出	19,862,065	20,890,600	21,312,425	21,278,360	21,251,025	
	移入	20,568,970	21,139,315	21,652,795	21,959,305	22,043,935	
単位: トン							
フェリー乗降客	計	1,249,927	1,261,093	1,178,462	1,195,145	1,136,949	
	乗込	647,443	643,033	582,476	587,595	549,956	
	上陸	602,484	618,060	595,986	607,550	586,993	
単位: 人							
自動車航送車両台数合計	計	1,091,341	1,064,142	1,075,205	990,307	936,808	
	移出	546,250	508,125	540,928	507,965	477,101	
	移入	545,091	556,017	534,277	482,342	459,707	
単位: 台							
バス	計	計	3,616	4,213	3,865	3,975	4,154
		移出	1,840	2,381	2,073	2,242	2,475
		移入	1,776	1,832	1,792	1,733	1,679
	特大	計	1,308	1,656	1,419	1,426	1,315
		移出	703	953	791	872	700
		移入	605	703	628	554	615
	大型	計	440	480	426	457	1,033
		移出	243	248	210	245	821
		移入	197	232	216	212	212
	普通	計	1,733	2,072	2,012	2,087	1,804
		移出	890	1,177	1,067	1,122	952
		移入	843	895	945	965	852
	小型	計	135	5	8	5	2
		移出	4	3	5	3	2
		移入	131	2	3	2	0
トラック	計	計	374,237	378,672	379,819	346,442	279,420
		移出	182,112	185,734	186,147	171,193	137,297
		移入	192,125	192,938	193,672	175,249	142,123
	特大	計	299,648	300,452	302,675	276,745	219,105
		移出	145,369	146,711	147,082	134,899	106,468
		移入	154,279	153,741	155,593	141,846	112,637
	大型	計	56,018	59,108	57,710	51,672	43,851
		移出	27,803	29,756	29,291	27,299	22,919
		移入	28,215	29,352	28,419	24,373	20,932
	普通	計	10,306	10,416	10,924	10,402	9,354
		移出	4,865	4,993	5,204	5,084	4,532
		移入	5,441	5,423	5,720	5,318	4,822
	小型	計	8,265	8,696	8,510	7,623	7,110
		移出	4,075	4,274	4,570	3,911	3,378
		移入	4,190	4,422	3,940	3,712	3,732
乗用車	計	計	609,896	620,224	564,393	485,541	455,462
		移出	312,768	317,768	290,082	261,979	243,342
		移入	297,128	302,456	274,311	223,562	212,120
	普通	計	407,629	415,966	370,299	339,107	310,977
		移出	211,366	218,542	194,192	185,286	171,361
		移入	196,263	197,424	176,107	153,821	139,616
	軽四輪	計	202,267	204,258	194,094	146,434	144,485
		移出	101,402	99,226	95,890	76,693	71,981
		移入	100,865	105,032	98,204	69,741	72,504
その他	計	計	103,592	115,205	127,128	154,349	197,772
		移出	49,530	56,414	62,626	72,551	93,987
		移入	54,062	58,791	64,502	81,798	103,785
	軽トラック	計	3,758	4,005	3,487	3,814	3,602
		移出	488	627	546	471	492
		移入	3,270	3,378	2,941	3,343	3,110
	トレーラー	計	99,834	111,200	123,641	150,535	194,170
		移出	49,042	55,787	62,080	72,080	93,495
		移入	50,792	55,413	61,561	78,455	100,675

5. 荷役状況

5

施設別荷役状況

64.

5 施設別荷役状況

	係留状況					
	計		荷役船		不荷役船	
	隻数	総トン数	隻数	総トン数	隻数	総トン数
合計	68,380	111,371,048	61,917	106,184,289	6,463	5,186,759
公共計	48,605	65,639,314	43,909	61,797,567	4,696	3,841,747
専用計	19,775	45,731,734	18,008	44,386,722	1,767	1,345,012
門司地区合計	36,601	61,585,454	33,503	59,549,544	3,098	2,035,910
門司地区公共計	32,265	50,485,249	30,824	48,957,879	1,441	1,527,370
門司1号岸壁	41	86,147	3	2,170	38	83,977
門司2号岸壁	67	1,050,793	59	964,060	8	86,733
門司3号岸壁	1	499	1	499	0	0
門司4号岸壁	47	54,112	6	3,188	41	50,924
門司5号岸壁	27	28,999	1	605	26	28,394
門司6号岸壁	14	18,349	0	0	14	18,349
門司7号岸壁	47	22,536	40	8,525	7	14,011
門司8号岸壁	6	59,310	5	44,952	1	14,358
門司9号岸壁	30	170,120	29	141,325	1	28,795
門司10号岸壁	26	13,497	26	13,497	0	0
門司11号岸壁	38	33,119	0	0	38	33,119
門司12号岸壁	38	16,031	32	10,744	6	5,287
門司13号岸壁	22	12,038	20	10,441	2	1,597
葛葉1号物揚場	161	32,691	159	32,293	2	398
片上海岸物揚場	217	43,401	217	43,401	0	0
大里1号物揚場	6	8,358	6	8,358	0	0
西海岸1号物揚場	101	13,332	101	13,332	0	0
西海岸3号物揚場	2	264	2	264	0	0
西海岸3号栈橋	22,682	558,110	22,682	558,110	0	0
新門司1号岸壁	89	39,097	87	38,879	2	218
新門司2号岸壁	10	8,502	10	8,502	0	0
新門司3号岸壁	200	45,289	199	45,176	1	113
新門司4号岸壁	28	5,722	28	5,722	0	0
新門司5号岸壁	3	19,575	0	0	3	19,575
新門司北3号物揚場	4	4,392	0	0	4	4,392
新門司北1号岸壁	5	3,634	1	428	4	3,206
新門司北2号岸壁	40	14,338	27	10,022	13	4,316
新門司北3号岸壁	58	23,309	48	18,897	10	4,412
新門司北4号岸壁	39	24,389	18	8,668	21	15,721
新門司北5号岸壁	5	1,286	4	1,087	1	199
新門司北6号岸壁	294	2,246,975	294	2,246,975	0	0
新門司北7号岸壁	3	4,737	3	4,737	0	0
新門司北8号岸壁	404	4,302,284	404	4,302,284	0	0
新門司北9号岸壁	36	37,020	35	36,937	1	83
新門司北11号岸壁	19	284,772	0	0	19	284,772
新門司フェリー1号岸壁	955	14,008,115	954	13,993,127	1	14,988
新門司フェリー2号岸壁	375	5,265,310	373	5,235,334	2	29,976
新門司フェリー3号岸壁	366	4,143,703	366	4,143,703	0	0
新門司フェリー4号岸壁	20	46,977	17	43,170	3	3,807
田野浦1号岸壁	23	16,265	0	0	23	16,265
田野浦2号岸壁	55	285,369	51	281,987	4	3,382
田野浦3号岸壁	16	124,613	16	124,613	0	0
田野浦4号岸壁	33	386,576	28	375,193	5	11,383
田野浦5号岸壁	56	165,609	35	156,215	21	9,394
田野浦6号岸壁	61	80,300	41	71,634	20	8,666
田野浦7号岸壁	28	77,097	14	63,254	14	13,843
田野浦8号岸壁	20	45,210	6	32,238	14	12,972
田野浦1号物揚場	181	27,157	181	27,157	0	0
太刀浦1号A～C岸壁	31	23,705	2	2,223	29	21,482
太刀浦2号岸壁	74	86,586	23	11,283	51	75,303
太刀浦3号岸壁	67	224,579	61	215,871	6	8,708
太刀浦4号岸壁	66	124,420	54	47,898	12	76,522
太刀浦5号岸壁	617	358,512	611	326,672	6	31,840
太刀浦6号岸壁	91	41,852	89	41,154	2	698
太刀浦7号岸壁	571	5,343,416	571	5,343,416	0	0
太刀浦8号岸壁	401	3,274,788	401	3,274,788	0	0
太刀浦9号岸壁	95	163,532	1	518	94	163,014
太刀浦10号岸壁	29	14,745	0	0	29	14,745
太刀浦11号岸壁	20	7,617	0	0	20	7,617
太刀浦12号岸壁	14	8,495	0	0	14	8,495
太刀浦13号岸壁	16	21,497	0	0	16	21,497

(単位:隻・総トン・トン)

貨物取扱状況						取扱主要品種	
はしけ取り貨物(内数)							
計	輸移出	輸移入	計	輸移出	輸移入	輸移出	輸移入
109,367,359	45,328,066	64,039,293	0	0	0		
58,810,393	29,000,284	29,810,109	0	0	0		
50,556,966	16,327,782	34,229,184	0	0	0		
60,522,317	30,807,792	29,714,525	0	0	0		
47,148,853	24,185,945	22,962,908	0	0	0		
0	0	0	0	0	0		
5,032	1,319	3,713	0	0	0	水	完成自動車
420	0	420	0	0	0		化学肥料
4,032	2,582	1,450	0	0	0	染料・塗料・合成樹脂・そ	化学肥料
0	0	0	0	0	0		
0	0	0	0	0	0		
19,959	609	19,350	0	0	0	水	動植物性製造飼肥料
12,128	228	11,900	0	0	0	水	鉄鋼
115,377	5,432	109,945	0	0	0	金属製品	砂糖
23,528	95	23,433	0	0	0	水	砂糖
0	0	0	0	0	0		
18,161	400	17,761	0	0	0	動植物性製造飼肥料	動植物性製造飼肥料
18,210	243	17,967	0	0	0	水	動植物性製造飼肥料
115,811	30,939	84,872	0	0	0	再利用資材	紙・パルプ
129,697	0	129,697	0	0	0		とうもろこし
17,500	0	17,500	0	0	0		砂利・砂
35	35	0	0	0	0	水	
0	0	0	0	0	0		
34	34	0	0	0	0	水	
31,651	1,611	30,040	0	0	0	砂利・砂	化学薬品
10,058	0	10,058	0	0	0		砂利・砂
111,594	594	111,000	0	0	0	水	鋼材
15,054	30	15,024	0	0	0	水	鋼材
0	0	0	0	0	0		
0	0	0	0	0	0		
20	20	0	0	0	0	金属製品	
11,941	1,541	10,400	0	0	0	金属製品	鋼材
31,383	27,654	3,729	0	0	0	砂利・砂	鋼材
12,172	2,425	9,747	0	0	0	金属製品	鋼材
2,217	0	2,217	0	0	0		鋼材
5,098,830	3,314,330	1,784,500	0	0	0	その他輸送機械	自動車部品
6,550	5,100	1,450	0	0	0	完成自動車	完成自動車
6,273,662	3,945,617	2,328,045	0	0	0	完成自動車	完成自動車
8,355	1,095	7,260	0	0	0	水	その他畜産品
0	0	0	0	0	0		
13,595,048	6,733,307	6,861,741	0	0	0	完成自動車	完成自動車
7,423,306	3,704,088	3,719,218	0	0	0	完成自動車	完成自動車
5,375,600	2,442,835	2,932,765	0	0	0	完成自動車	完成自動車
75,239	74,239	1,000	0	0	0	完成自動車	コークス
0	0	0	0	0	0		
35,061	571	34,490	0	0	0	水	野菜・果物
26,317	12,502	13,815	0	0	0	産業機械	測量・光学・医療用機械
42,321	29,027	13,294	0	0	0	産業機械	測量・光学・医療用機械
54,624	15,822	38,802	0	0	0	産業機械	砂利・砂
85,426	3,599	81,827	0	0	0	非金属鉱物	化学肥料
10,536	4,085	6,451	0	0	0	非金属鉱物	砂利・砂
2,884	1,554	1,330	0	0	0	水	化学薬品
30,687	0	30,687	0	0	0		化学薬品
1,710	1,710	0	0	0	0	窯業品	
14,123	126	13,997	0	0	0	産業機械	ガラス類
36,604	8,500	28,104	0	0	0	産業機械	綿花
13,008	4,298	8,710	0	0	0	ゴム製品	ゴム製品
138,040	69,370	68,670	0	0	0	ゴム製品	ゴム製品
31,097	4,565	26,532	0	0	0	ゴム製品	鋼材
2,364,652	1,092,116	1,272,536	0	0	0	化学薬品	樹脂類
1,607,958	755,772	852,186	0	0	0	化学薬品	自動車部品
0	0	0	0	0	0		
0	0	0	0	0	0		
0	0	0	0	0	0		
0	0	0	0	0	0		
0	0	0	0	0	0		

5 施設別荷役状況

	係留状況					
	計		荷役船		不荷役船	
	隻数	総トン数	隻数	総トン数	隻数	総トン数
太刀浦14号岸壁	1	200	0	0		200
太刀浦17号岸壁	11	4,944	0	0	11	4,944
太刀浦18号岸壁	12	4,842	0	0	12	4,842
太刀浦19号岸壁	139	56,983	2	1,496	137	55,487
太刀浦20号岸壁	164	53,889	52	31,146	112	22,743
太刀浦21号岸壁	224	45,120	1	196	223	44,924
太刀浦22号岸壁	41	15,969	0	0	41	15,969
太刀浦23号岸壁	101	31,313	0	0	101	31,313
太刀浦24号岸壁	13	5,273	0	0	13	5,273
太刀浦25号岸壁	89	48,434	1	917	88	47,517
太刀浦27号岸壁	3	1,790	1	1,098	2	692
太刀浦28号岸壁	188	187,770	165	171,736	23	16,034
太刀浦29号岸壁	3	1,515	1	518	2	997
太刀浦30号岸壁	349	1,607,075	348	1,606,326	1	749
太刀浦31号岸壁	376	2,247,557	376	2,247,557	0	0
太刀浦32号岸壁	356	1,722,797	355	1,722,298	1	499
太刀浦33号岸壁	2	6,843	0	0	2	6,843
太刀浦34号岸壁	161	402,048	160	400,319	1	1,729
太刀浦35号岸壁	11	5,091	0	0	11	5,091
太刀浦36号岸壁	8	3,319	0	0	8	3,319
太刀浦37号岸壁	2	659	0	0	2	659
太刀浦38号岸壁	270	105,663	270	105,663	0	0
太刀浦39号岸壁	7	4,666	7	4,666	0	0
太刀浦40号岸壁	464	177,432	464	177,432	0	0
太刀浦41号岸壁	1	4,673	1	4,673	0	0
太刀浦1号物揚場	178	86,312	178	86,312	0	0
門司地区専用計	4,336	11,100,205	2,679	10,591,665	1,657	508,540
小倉地区合計	16,238	13,855,243	15,222	13,000,324	1,016	854,919
小倉地区公共計	10,601	8,703,531	9,596	7,856,623	1,005	846,908
日明東1号岸壁	325	120,386	262	84,463	63	35,923
日明東2号岸壁	192	108,877	152	77,384	40	31,493
日明東3号岸壁	217	291,688	120	196,675	97	95,013
日明東4号岸壁	259	289,979	147	191,821	112	98,158
日明東5号岸壁	300	300,340	99	124,017	201	176,323
日明東6号岸壁	144	1,079,088	143	1,079,069	1	19
日明東7号岸壁	178	165,255	175	164,235	3	1,020
日明北1号岸壁	5,791	3,937,347	5,791	3,937,347	0	0
日明北2号岸壁	248	50,945	247	50,746	1	199
日明北3号岸壁	262	54,432	262	54,432	0	0
日明北4号岸壁	86	30,661	83	29,165	3	1,496
日明北5号岸壁	172	57,720	170	57,022	2	698
日明北6号岸壁	73	20,496	59	15,491	14	5,005
日明北7号岸壁	29	27,840	0	0	29	27,840
日明1号物揚場	36	6,806	36	6,806	0	0
日明3号物揚場	248	70,762	248	70,762	0	0
日明4号物揚場	27	6,004	27	6,004	0	0
砂津東部岸壁	103	74,173	3	4,905	100	69,268
末広2号岸壁	91	30,179	38	7,153	53	23,026
末広1号岸壁	114	46,574	14	2,726	100	43,848
浅野南岸壁	1,093	80,882	1,093	80,882	0	0
砂津西部1号岸壁	97	133,683	3	4,905	94	128,778
砂津西部2号岸壁	81	99,160	0	0	81	99,160
高浜1号岸壁	13	4,269	11	2,946	2	1,323
高浜2号岸壁	16	30,843	15	28,719	1	2,124
高浜3号岸壁	11	15,081	8	12,431	3	2,650
高浜4号岸壁	9	5,767	4	2,223	5	3,544
高浜2号物揚場	2	996	2	996	0	0
砂津フェリーさん橋	17	2,244	17	2,244	0	0
浅野2号岸壁	367	1,561,054	367	1,561,054	0	0
小倉地区専用計	5,637	5,151,712	5,626	5,143,701	11	8,011
洞海地区合計	14,916	35,780,851	12,567	33,484,921	2,349	2,295,930
洞海地区公共計	5,739	6,450,534	3,489	4,983,065	2,250	1,467,469
安瀬物揚場	37	43,184	0	0	37	43,184
安瀬8-1号岸壁	44	37,531	17	8,352	27	29,179
安瀬8-2号岸壁	49	31,406	37	17,325	12	14,081
安瀬8-3号岸壁	37	26,368	24	12,627	13	13,741
安瀬8-4号岸壁	25	18,023	20	12,527	5	5,496
安瀬8-5号岸壁	32	29,945	18	14,152	14	15,793
響灘西1号岸壁	13	16,215	0	0	13	16,215
響灘西2号岸壁	13	16,136	0	0	13	16,136
響灘西3号岸壁	52	256,369	36	244,836	16	11,533
響灘西4号岸壁	1	1,460	0	0	1	1,460
響灘西5号岸壁	279	2,170,984	276	2,169,487	3	1,497
響灘西6号岸壁	40	91,719	39	88,974	1	2,745

(単位:隻・総トン・トン)

貨物取扱状況						取扱主要品種	
計	輸移出	輸移入	はしけ取り貨物(内数)			輸移出	輸移入
			計	輸移出	輸移入		
0	0	0	0	0	0		
0	0	0	0	0	0		
0	0	0	0	0	0		
3,000	0	3,000	0	0	0		再利用資材
62,173	813	61,360	0	0	0	水	再利用資材
0	0	0	0	0	0		
0	0	0	0	0	0		
0	0	0	0	0	0		
500	500	0	0	0	0	砂利・砂	
0	0	0	0	0	0		
244,105	83,236	160,869	0	0	0	化学薬品	鋼材
0	0	0	0	0	0		
839,014	302,535	536,479	0	0	0	化学薬品	窯業品
1,047,322	402,794	644,528	0	0	0	再利用資材	窯業品
812,119	270,803	541,316	0	0	0	化学薬品	窯業品
0	0	0	0	0	0		
411,188	153,465	257,723	0	0	0	化学薬品	動植物性製造飼肥料
0	0	0	0	0	0		
0	0	0	0	0	0		
190,600	190,600	0	0	0	0	砂利・砂	
1,500	1,500	0	0	0	0	砂利・砂	
334,280	334,280	0	0	0	0	砂利・砂	
3,000	3,000	0	0	0	0	廃土砂	
142,400	142,400	0	0	0	0	砂利・砂	
13,373,464	6,621,847	6,751,617	0	0	0		
15,683,431	5,415,826	10,267,605	0	0	0		
7,439,709	3,101,500	4,338,209	0	0	0		
141,925	5,540	136,385	0	0	0	再利用資材	鋼材
110,690	2,894	107,796	0	0	0	水	鋼材
133,102	2,093	131,009	0	0	0	化学薬品	化学肥料
147,327	23,024	124,303	0	0	0	鋼材	鋼材
106,495	22,346	84,149	0	0	0	非鉄金属	鋼材
1,251,226	581,884	669,342	0	0	0	その他輸送機械	金属製品
160,755	45,268	115,487	0	0	0	鋼材	鋼材
2,662,196	1,400,582	1,261,614	0	0	0	完成自動車	完成自動車
44,330	45	44,285	0	0	0	水	鋼材
49,664	0	49,664	0	0	0		鋼材
58,402	0	58,402	0	0	0		鋼材
104,641	840	103,801	0	0	0	水	鋼材
31,232	720	30,512	0	0	0	鋼材	鋼材
0	0	0	0	0	0		
8,113	0	8,113	0	0	0		化学薬品
92,222	13,780	78,442	0	0	0	鋼材	鋼材
2,718	0	2,718	0	0	0		鋼材
2,000	0	2,000	0	0	0		砂利・砂
20,070	45	20,025	0	0	0	水	鋼材
4,500	0	4,500	0	0	0		鋼材
1,246	884	362	0	0	0	家具装備品	水産品
3,078	78	3,000	0	0	0	水	砂利・砂
0	0	0	0	0	0		
2,243	2,243	0	0	0	0	砂利・砂	
33,900	300	33,600	0	0	0	砂利・砂	砂利・砂
31,700	0	31,700	0	0	0		砂利・砂
10,200	800	9,400	0	0	0	砂利・砂	砂利・砂
3,100	0	3,100	0	0	0		砂利・砂
0	0	0	0	0	0		
2,222,634	998,134	1,224,500	0	0	0	完成自動車	完成自動車
8,243,722	2,314,326	5,929,396	0	0	0		
32,880,645	8,823,482	24,057,163	0	0	0		
4,221,831	1,712,839	2,508,992	0	0	0		
0	0	0	0	0	0		
14,455	281	14,174	0	0	0	水	砂利・砂
47,677	5,900	41,777	0	0	0	金属くず	非金属鉱物
34,970	13,100	21,870	0	0	0	金属くず	非金属鉱物
19,850	7,750	12,100	0	0	0	金属くず	非金属鉱物
22,818	1,500	21,318	0	0	0	金属くず	非金属鉱物
0	0	0	0	0	0		
0	0	0	0	0	0		
33,116	20,135	12,981	0	0	0	完成自動車	その他輸送機械
0	0	0	0	0	0		
618,002	438,500	179,502	0	0	0	化学薬品	染料・塗料・合成樹脂・その他化学工業品
146,293	104,186	42,107	0	0	0	化学薬品	染料・塗料・合成樹脂・その他化学工業品

5 施設別荷役状況

	係留状況					
	計		荷役船		不荷役船	
	隻数	総トン数	隻数	総トン数	隻数	総トン数
響灘東1号岸壁(廃止済)	102	103,936	41	28,582	61	75,354
響灘東2号岸壁(廃止済)	150	121,102	92	44,177	58	76,925
響灘東3号岸壁(廃止済)	74	76,436	32	19,309	42	57,127
響灘東4号岸壁(廃止済)	113	112,418	54	40,678	59	71,740
響灘東5号岸壁(廃止済)	145	163,022	50	35,235	95	127,787
響灘東物揚場(廃止済)	86	72,771	1	868	85	71,903
響灘南0号岸壁	122	250,286	115	241,738	7	8,548
響灘南1号岸壁	142	209,719	127	188,425	15	21,294
響灘南2号岸壁	143	235,597	123	210,887	20	24,710
響灘南3号岸壁	100	58,368	93	53,684	7	4,684
響灘南4号岸壁	245	116,444	242	114,778	3	1,666
響灘RP岸壁	12	6,333	12	6,333	0	0
北湊1号岸壁	79	32,852	31	17,495	48	15,357
北湊2号岸壁	23	10,123	16	7,570	7	2,553
北湊3号岸壁	185	58,662	49	14,729	136	43,933
北湊4号岸壁	133	40,094	35	7,758	98	32,336
北湊5号岸壁	110	31,600	77	17,465	33	14,135
北湊6号岸壁	74	26,690	54	18,356	20	8,334
北湊7号岸壁	74	43,811	30	11,344	44	32,467
北湊8号岸壁	94	2,144	1	254	93	1,890
黒崎1号岸壁	59	30,705	51	26,602	8	4,103
黒崎2号岸壁	87	174,571	84	173,576	3	995
黒崎3号岸壁	58	25,219	51	22,062	7	3,157
黒崎4号岸壁	25	11,944	24	11,646	1	298
黒崎5号岸壁	119	26,042	116	23,732	3	2,310
黒崎6号岸壁	8	3,686	7	3,189	1	497
黒崎7号岸壁	9	4,373	2	697	7	3,676
黒崎物揚場	18	71,856	18	71,856	0	0
堀川1号岸壁	56	25,465	12	7,649	44	17,816
堀川2号岸壁	238	347,044	224	339,003	14	8,041
堀川3号岸壁	49	34,976	31	26,135	18	8,841
堀川4号岸壁	81	52,360	44	34,451	37	17,909
二島1号岸壁	93	79,461	77	73,752	16	5,709
二島2号岸壁	104	73,023	88	67,512	16	5,511
堺川1号岸壁	93	54,608	66	44,192	27	10,416
堺川2号岸壁	65	39,278	28	19,901	37	19,377
堺川3号岸壁	135	64,001	76	15,920	59	48,081
堺川4号岸壁	76	35,386	57	21,404	19	13,982
堺川5号岸壁	133	57,807	116	47,389	17	10,418
堺川6号岸壁	111	135,186	77	108,055	34	27,131
堺川7号岸壁	214	95,036	193	76,677	21	18,359
若松6号岸壁	3	3,450	0	0	3	3,450
若松7号岸壁	52	10,348	0	0	52	10,348
若松8号岸壁	24	13,329	0	0	24	13,329
天籟寺岸壁	78	6,072	0	0	78	6,072
新川1号岸壁	29	33,758	0	0	29	33,758
新川2号岸壁	100	15,521	0	0	100	15,521
戸畑1号岸壁	238	56,868	227	46,966	11	9,902
戸畑2号岸壁	66	14,541	29	6,401	37	8,140
戸畑3号岸壁	75	43,485	3	682	72	42,803
戸畑4号岸壁	147	97,234	11	5,301	136	91,933
戸畑5号岸壁	128	155,072	29	59,002	99	96,070
戸畑6号岸壁	42	29,946	0	0	42	29,946
戸畑7号岸壁	60	10,521	0	0	60	10,521
戸畑8号岸壁	32	5,246	0	0	32	5,246
戸畑2号物揚場	6	1,368	6	1,368	0	0
洞海地区専用計	9,177	29,330,317	9,078	28,501,856	99	828,461
井の浦地区合計	625	149,500	625	149,500	0	0
井の浦地区専用計	625	149,500	625	149,500	0	0

(単位:隻・総トン・トン)

貨物取扱状況						取扱主要品種	
計	輸移出	輸移入	はしけ取り貨物(内数)			輸移出	輸移入
			計	輸移出	輸移入		
44,065	12,885	31,180	0	0	0	金属くず	砂利・砂
131,430	10,510	120,920	0	0	0	金属くず	非金属鉱物
43,554	21,084	22,470	0	0	0	金属くず	非金属鉱物
69,112	33,967	35,145	0	0	0	金属くず	ガラス類
65,295	8,798	56,497	0	0	0	金属くず	非金属鉱物
50	50	0	0	0	0	完成自動車	
256,644	72,885	183,759	0	0	0	鋼材	非金属鉱物
181,832	66,989	114,843	0	0	0	鋼材	非金属鉱物
185,228	60,512	124,716	0	0	0	コークス	コークス
101,719	61,522	40,197	0	0	0	金属製品	コークス
295,917	184,463	111,454	0	0	0	コークス	コークス
13,129	0	13,129	0	0	0		廃土砂
22,941	461	22,480	0	0	0	砂利・砂	砂利・砂
13,029	1,500	11,529	0	0	0	鋼材	鋼材
28,108	1,314	26,794	0	0	0	鋼材	金属製品
17,564	150	17,414	0	0	0	鋼材	鋼材
31,243	2,166	29,077	0	0	0	鋼材	鋼材
20,256	639	19,617	0	0	0	金属製品	鋼材
15,906	2,286	13,620	0	0	0	砂利・砂	鋼材
0	0	0	0	0	0		
42,755	4,678	38,077	0	0	0	鋼材	コークス
211,059	27,499	183,560	0	0	0	金属くず	石炭
56,024	1,420	54,604	0	0	0	石炭	石炭
28,674	0	28,674	0	0	0		コークス
81,980	78,480	3,500	0	0	0	石炭	石炭
7,590	1,660	5,930	0	0	0	石炭	コークス
1,920	1,920	0	0	0	0	石炭	
26,215	100	26,115	0	0	0	鋼材	砂利・砂
11,659	8,877	2,782	0	0	0	砂利・砂	化学薬品
216,199	62,880	153,319	0	0	0	砂利・砂	砂利・砂
55,332	49,821	5,511	0	0	0	砂利・砂	砂利・砂
62,951	40,506	22,445	0	0	0	砂利・砂	砂利・砂
88,159	71,643	16,516	0	0	0	金属くず	金属くず
109,412	73,838	35,574	0	0	0	鋼材	金属くず
93,110	15,010	78,100	0	0	0	砂利・砂	砂利・砂
30,649	16,061	14,588	0	0	0	砂利・砂	砂利・砂
32,733	20,062	12,671	0	0	0	化学薬品	鉄鋼
19,969	11,777	8,192	0	0	0	金属くず	鋼材
43,373	29,710	13,663	0	0	0	金属くず	非金属鉱物
162,738	41,310	121,428	0	0	0	金属くず	鉄鋼
116,063	10,400	105,663	0	0	0	金属くず	化学薬品
0	0	0	0	0	0		
0	0	0	0	0	0		
0	0	0	0	0	0		
0	0	0	0	0	0		
0	0	0	0	0	0		
0	0	0	0	0	0		
133,876	0	133,876	0	0	0		鋼材
18,427	270	18,157	0	0	0	コークス	化学薬品
1,218	300	918	0	0	0	砂利・砂	鋼材
7,973	540	7,433	0	0	0	コークス	鋼材
86,720	10,544	76,176	0	0	0	鋼材	鉄鋼
0	0	0	0	0	0		
0	0	0	0	0	0		
0	0	0	0	0	0		
850	0	850	0	0	0		重油
28,658,814	7,110,643	21,548,171	0	0	0		
280,966	280,966	0	0	0	0		
280,966	280,966	0	0	0	0		

6. 參考資料

6. 1	国内主要港入港船舶年次別表	7 1.
6. 2	国内主要港海上出入貨物年次別表	7 2.
6. 3	全国入港船舶年次別表	7 3.
6. 4	全国海上出入貨物年次別表	7 4.
6. 5	輸出入額（門司稅關管内）年次別表	7 5.

6. 1 国内主要港入港船舶年次別表

(単位:隻・総トン)

港名	年次	合 計		外 航 船 舶		内 航 船 舶	
		隻 数	総トン数	隻 数	総トン数	隻 数	総トン数
北九州	16	69,989	103,881,970	4,864	44,892,268	65,125	58,989,702
	17	69,673	105,637,803	4,623	43,801,602	65,050	61,836,201
	18	73,058	111,639,431	5,009	44,777,280	68,049	66,862,151
	19	70,381	112,336,382	4,768	46,527,126	65,613	65,809,256
	20	68,380	111,371,048	4,612	47,089,729	63,768	64,281,319
博多	16	41,208	55,649,056	6,135	29,298,553	35,073	26,350,503
	17	39,225	54,309,273	6,213	30,819,719	33,012	23,489,554
	18	36,427	54,622,805	5,978	32,185,109	30,449	22,437,696
	19	35,740	52,185,501	5,772	32,114,852	29,968	20,070,649
	20	33,112	50,537,327	5,347	32,172,796	27,765	18,364,531
神戸	16	39,266	184,223,942	7,738	132,738,011	31,528	51,485,931
	17	38,856	185,781,089	7,843	131,876,297	31,013	53,904,792
	18	39,690	193,544,112	8,382	139,270,955	31,308	54,273,157
	19	43,771	194,657,924	8,342	140,033,479	35,429	54,624,445
	20	41,436	202,579,569	8,171	154,882,184	33,265	47,697,385
大阪	16	34,156	139,465,564	6,949	88,197,551	27,207	51,268,013
	17	32,695	137,250,573	6,744	86,211,906	25,951	51,038,667
	18	31,930	137,159,067	6,858	88,380,647	25,072	48,778,420
	19	31,804	138,477,626	6,737	90,729,215	25,067	47,748,411
	20	31,301	136,289,537	6,491	89,362,693	24,810	46,926,844
四日市	16	22,320	60,502,944	1,811	47,100,522	20,509	13,402,422
	17	21,662	58,327,874	1,844	45,769,627	19,818	12,558,247
	18	23,483	59,029,619	1,867	46,491,379	21,616	12,538,240
	19	24,646	61,255,449	1,848	47,571,752	22,798	13,683,697
	20	22,554	60,125,910	1,827	47,110,253	20,727	13,015,657
名古屋	16	43,143	224,894,113	9,586	184,233,720	33,557	40,660,393
	17	40,224	227,192,152	9,802	186,794,946	30,422	40,397,206
	18	39,852	232,489,190	9,950	191,280,132	29,902	41,209,058
	19	39,791	241,783,906	9,568	197,278,578	30,223	44,505,328
	20	38,741	239,011,773	8,954	194,834,148	29,787	44,177,625
清水	16	9,727	35,886,293	1,959	27,944,438	7,768	7,941,855
	17	9,948	37,070,309	1,943	28,632,873	8,005	8,437,436
	18	10,723	40,389,387	1,931	31,142,787	8,792	9,246,600
	19	10,373	42,085,724	1,968	33,448,879	8,405	8,636,845
	20	10,527	45,190,285	1,937	36,255,610	8,590	8,934,675
横浜	16	42,252	230,717,646	11,214	193,647,519	31,038	37,070,127
	17	43,400	239,486,365	11,323	200,018,281	32,077	39,468,084
	18	42,622	253,562,433	11,506	214,062,413	31,116	39,500,020
	19	43,157	267,099,389	11,264	225,350,108	31,893	41,749,281
	20	43,202	279,137,876	11,308	237,155,165	31,894	41,982,711
川崎	16	36,034	93,887,449	2,557	65,354,201	33,477	28,533,248
	17	34,542	92,588,729	2,633	66,116,882	31,909	26,471,847
	18	32,613	94,263,878	2,672	68,854,211	29,941	25,409,667
	19	32,106	98,725,180	2,641	72,825,943	29,465	25,899,237
	20	30,470	103,345,679	2,543	79,124,530	27,927	24,221,149
東京	16	32,633	165,899,097	6,368	122,297,797	26,265	43,601,300
	17	32,180	172,458,854	6,827	129,384,364	25,353	43,074,490
	18	31,653	176,063,567	6,708	132,864,182	24,945	43,199,385
	19	31,322	174,532,001	6,460	132,960,502	24,862	41,571,499
	20	30,244	168,816,407	6,071	130,027,830	24,173	38,788,577
千葉	16	66,295	141,299,735	4,502	89,361,349	61,793	51,938,386
	17	65,192	141,828,611	4,605	88,867,932	60,587	52,960,679
	18	65,617	143,509,810	4,547	87,376,028	61,070	56,133,782
	19	66,252	138,594,755	4,377	86,410,346	61,875	52,184,409
	20	66,662	138,289,578	4,215	85,592,268	62,447	52,697,310

各港港湾管理者調べ(速報値含む)

6. 2 国内主要港海上出入貨物年次別表

(単位:トン)

港名	年次	合計	外国貿易			内国貿易		
			計	輸出	輸入	計	移出	移入
北九州	16	93,731,869	32,131,679	7,439,900	24,691,779	61,600,190	28,825,783	32,774,407
	17	101,705,300	31,411,740	6,782,180	24,629,560	70,293,560	33,655,645	36,637,915
	18	109,723,953	31,783,339	7,329,809	24,453,530	77,940,614	39,627,732	38,312,882
	19	114,350,004	33,774,323	7,225,969	26,548,354	80,575,681	40,814,294	39,761,387
	20	109,367,359	31,153,822	6,574,476	24,579,346	78,213,537	38,753,590	39,459,947
博多	16	41,749,255	12,924,354	4,343,410	8,580,944	28,824,901	10,292,055	18,532,846
	17	36,518,658	13,178,515	4,540,980	8,637,535	23,340,143	7,263,012	16,077,131
	18	34,450,466	13,550,038	4,938,956	8,611,082	20,900,428	5,914,735	14,985,693
	19	30,218,983	14,569,311	5,509,580	9,059,731	15,649,672	3,321,488	12,328,184
	20	29,127,137	14,989,537	5,617,022	9,372,515	14,137,600	3,192,656	10,944,944
神戸	16	85,660,627	43,240,786	18,790,052	24,450,734	42,419,841	16,695,710	25,724,131
	17	91,181,768	45,702,928	20,054,755	25,648,173	45,478,840	17,366,531	28,112,309
	18	95,499,009	48,684,201	21,928,736	26,755,465	46,814,808	18,178,266	28,636,542
	19	96,157,738	49,470,293	23,630,034	25,840,259	46,687,445	18,052,011	28,635,434
	20	95,163,171	49,951,442	23,699,484	26,251,958	45,211,729	18,600,211	26,611,518
大阪	16	93,147,337	34,615,387	10,380,954	24,234,433	58,531,950	24,573,498	33,958,452
	17	93,142,441	35,635,129	10,210,882	25,424,247	57,507,312	24,577,995	32,929,317
	18	95,534,573	37,045,419	11,085,043	25,960,376	58,489,154	25,061,615	33,427,539
	19	96,680,235	37,000,066	11,787,105	25,212,961	59,680,169	25,420,850	34,259,319
	20	92,960,470	36,008,191	11,552,910	24,455,281	56,952,279	23,596,516	33,355,763
四日市	16	62,300,879	41,559,461	3,660,898	37,898,563	20,741,418	15,207,137	5,534,281
	17	63,099,166	43,063,150	3,998,333	39,064,817	20,036,016	15,154,133	4,881,883
	18	60,688,718	40,989,096	4,214,073	36,775,023	19,699,622	14,570,488	5,129,134
	19	64,920,882	43,527,956	4,633,522	38,894,434	21,392,926	15,708,650	5,684,276
	20	62,864,541	42,588,345	5,028,643	37,559,702	20,276,196	14,943,125	5,333,071
名古屋	16	182,289,024	119,140,713	44,421,960	74,718,753	63,148,311	32,792,598	30,355,713
	17	187,133,715	121,963,293	46,720,406	75,242,887	65,170,422	34,642,468	30,527,954
	18	208,040,591	131,711,305	51,608,676	80,102,629	76,329,286	40,504,666	35,824,620
	19	215,575,750	134,917,010	55,958,586	78,958,424	80,658,740	44,234,503	36,424,237
	20	218,070,333	138,183,527	56,800,278	81,383,249	79,886,806	44,577,705	35,309,101
清水	16	18,309,654	10,478,661	4,220,449	6,258,212	7,830,993	2,261,787	5,569,206
	17	18,083,753	10,338,755	4,127,169	6,211,586	7,744,998	2,139,975	5,605,023
	18	17,925,887	10,616,061	4,325,872	6,290,189	7,309,826	2,224,063	5,085,763
	19	16,869,682	10,244,109	4,488,730	5,755,379	6,625,573	2,007,507	4,618,066
	20	17,952,797	10,830,052	4,393,367	6,436,685	7,122,745	2,126,162	4,996,583
横浜	16	126,959,536	77,459,860	36,450,878	41,008,982	49,499,676	20,281,801	29,217,875
	17	133,289,669	80,188,030	37,940,247	42,247,783	53,101,639	21,823,712	31,277,927
	18	138,194,001	87,339,572	42,379,156	44,960,416	50,854,429	21,181,171	29,673,258
	19	141,757,342	90,736,695	46,303,743	44,432,952	51,020,647	21,063,593	29,957,054
	20	141,764,431	91,665,353	46,897,862	44,767,491	50,099,078	21,191,682	28,907,396
川崎	16	93,613,921	56,019,865	4,697,890	51,321,975	37,594,056	23,411,182	14,182,874
	17	93,218,269	57,179,612	5,922,679	51,256,933	36,038,657	22,055,255	13,983,402
	18	91,359,799	57,588,942	6,980,394	50,608,548	33,770,857	20,469,362	13,301,495
	19	93,935,665	60,380,181	8,125,641	52,254,540	33,555,484	20,023,126	13,532,358
	20	92,739,933	62,341,649	8,420,103	53,921,546	30,398,284	18,988,924	11,409,360
東京	16	91,426,731	45,954,479	18,382,322	27,572,157	45,472,252	16,073,002	29,399,250
	17	92,032,259	46,509,208	18,717,399	27,791,809	45,523,051	16,235,169	29,287,882
	18	90,811,219	45,858,277	17,492,342	28,365,935	44,952,942	16,334,889	28,618,053
	19	87,629,230	46,111,571	17,635,901	28,475,670	41,517,659	14,933,988	26,583,671
	20	81,356,537	45,118,924	13,678,997	31,439,927	36,237,613	12,454,979	23,782,634
千葉	16	169,253,796	101,227,413	8,088,496	93,138,917	68,026,383	37,966,832	30,059,551
	17	165,715,282	97,506,369	8,586,033	88,920,336	68,208,913	35,920,761	32,288,152
	18	166,964,176	98,229,565	8,686,728	89,542,837	68,734,611	35,976,417	32,758,194
	19	169,202,053	99,676,080	10,211,890	89,464,190	69,525,973	35,176,970	34,349,003
	20	165,142,564	96,284,620	12,160,639	84,123,981	68,857,944	34,658,113	34,199,831

各港港湾管理者調べ(速報値含む)

6. 3 全国入港船舶年次別表

(単位:隻・トン)

年次	合 計		外 航 船 舶		内 航 船 舶	
	隻数	総トン数	隻数	総トン数	隻数	総トン数
昭和10	6,399,525	398,315,163	21,234	71,607,314	6,378,291	326,707,849
15	7,316,212	378,921,942			7,316,212	378,921,942
20	996,707	35,267,586			996,707	35,267,586
25	4,766,879	318,519,225	6,946	36,110,094	4,759,933	282,409,131
30	9,309,307	625,995,724	22,463	116,578,007	9,286,844	509,417,717
35	10,616,830	927,536,694	37,253	234,623,103	10,579,577	692,913,591
36	10,924,697	1,024,609,358	42,343	278,127,212	10,882,354	746,482,146
37	10,688,856	1,078,749,061	42,753	290,437,090	10,646,103	788,311,971
38	10,671,789	1,168,937,128	46,707	320,536,263	10,625,082	848,400,865
39	11,054,462	1,276,501,433	49,459	349,227,327	11,005,003	927,274,106
40	11,202,344	1,414,043,909	57,748	394,942,536	11,144,596	1,019,101,373
41	11,589,578	1,648,996,523	60,565	458,723,663	11,529,013	1,190,272,860
42	11,747,873	1,876,263,129	67,462	547,495,788	11,680,411	1,328,767,341
43	11,779,012	1,995,876,814	72,442	602,282,454	11,706,570	1,393,594,360
44	11,586,741	2,157,313,235	76,004	656,633,669	11,510,737	1,500,679,566
45	9,851,442	2,307,452,358	78,551	736,654,753	9,772,891	1,570,797,605
46	9,701,139	2,485,406,519	80,792	765,158,035	9,620,347	1,720,248,484
47	9,749,927	2,729,764,983	80,600	831,693,254	9,669,327	1,898,071,729
48	9,823,794	3,039,653,755	82,542	937,347,977	9,741,252	2,102,305,778
49	9,689,253	3,107,981,633	82,556	985,171,362	9,606,697	2,122,810,271
50	9,096,957	2,993,318,110	79,671	920,579,399	9,017,286	2,072,738,711
51	9,024,237	3,021,157,337	84,191	965,292,363	8,940,046	2,055,864,974
52	9,008,152	3,146,955,947	88,414	1,053,377,286	8,919,738	2,093,578,661
53	9,170,431	3,169,180,569	88,852	1,051,864,731	9,081,579	2,117,315,838
54	9,386,755	3,303,590,210	88,340	1,123,710,653	9,298,415	2,179,879,557
55	9,442,347	3,362,385,150	87,510	1,164,039,874	9,354,837	2,198,345,276
56	9,120,646	3,313,207,650	85,955	1,142,273,327	9,034,691	2,170,934,323
57	9,125,550	3,279,973,529	88,008	1,138,611,010	9,037,542	2,141,362,519
58	8,946,622	3,269,930,315	87,850	1,148,240,654	8,858,772	2,121,689,661
59	8,550,411	3,368,925,073	87,780	1,206,985,391	8,462,631	2,161,939,682
60	8,284,717	3,435,821,057	89,765	1,275,178,811	8,194,952	2,160,642,246
61	8,142,025	3,460,413,564	89,188	1,288,109,423	8,052,837	2,172,304,141
62	8,128,239	3,510,089,686	90,422	1,325,092,628	8,037,817	2,184,997,058
63	7,967,717	3,568,525,262	90,531	1,379,866,925	7,877,186	2,188,658,337
平成元	7,915,428	3,647,115,376	94,443	1,438,209,231	7,820,985	2,208,906,145
2	7,734,561	3,804,615,146	96,133	1,501,016,201	7,638,428	2,303,598,945
3	7,705,237	3,924,083,145	99,132	1,549,087,174	7,606,105	2,374,995,971
4	7,436,310	3,970,530,712	102,671	1,582,631,548	7,333,639	2,387,899,164
5	7,243,447	4,036,684,439	103,202	1,596,696,358	7,140,245	2,439,988,081
6	7,310,403	4,147,550,350	106,681	1,646,158,155	7,203,722	2,501,392,195
7	7,102,689	4,063,247,460	109,667	1,616,442,872	6,993,022	2,446,804,588
8	6,957,786	4,231,106,332	117,394	1,698,951,340	6,840,392	2,532,154,992
9	6,889,352	4,310,229,663	120,668	1,731,632,577	6,768,684	2,578,597,086
10	6,639,967	4,046,405,211	116,186	1,685,106,592	6,523,781	2,361,298,619
11	6,387,021	3,968,341,759	117,319	1,672,713,473	6,269,702	2,295,628,286
12	6,323,937	4,034,827,613	123,560	1,739,778,769	6,200,377	2,295,048,844
13	6,015,102	4,000,883,600	124,027	1,724,681,294	5,891,075	2,276,202,306
14	5,841,503	3,946,664,975	122,856	1,716,293,770	5,718,647	2,230,371,205
15	5,642,274	3,978,723,070	127,752	1,758,075,297	5,514,522	2,220,647,773
16	5,301,734	4,016,536,976	129,592	1,789,971,084	5,172,142	2,226,565,892
17	5,190,602	4,026,459,547	129,910	1,803,071,103	5,060,692	2,223,388,444
18	5,004,663	4,074,540,959	128,580	1,847,466,711	4,876,083	2,227,074,248
19	4,868,770	4,049,089,316	126,289	1,904,954,456	4,742,481	2,144,134,860

港湾統計年報(国土交通省)による

6. 4 全国海上出入貨物年次別表

(単位:トン)

年次	合計	外国貿易			内国貿易		
		計	輸出	輸入	計	移出	移入
昭和10	216,170,997	38,050,068	10,103,117	27,946,951	178,120,929	81,143,032	96,977,897
15	237,966,652				237,966,652	113,906,574	124,060,078
20	32,449,568				32,449,568	10,802,007	21,647,561
25	118,554,011	17,828,469	4,169,258	13,659,211	100,725,542	48,753,277	51,972,265
30	257,320,438	50,027,646	9,294,152	40,733,494	207,292,792	105,015,846	102,276,946
35	455,368,840	107,031,414	14,819,158	92,212,256	348,337,426	178,622,376	169,715,050
36	537,108,741	138,256,931	14,829,947	123,426,984	398,851,810	205,230,163	193,621,647
37	581,687,963	144,336,480	18,526,371	125,810,109	437,351,483	220,724,452	216,627,031
38	653,373,870	174,967,978	21,096,826	153,871,152	478,405,892	242,197,008	236,208,884
39	744,509,790	207,915,563	24,357,560	183,558,003	536,594,227	269,189,222	267,405,005
40	827,122,261	241,714,591	29,949,064	211,765,527	585,407,670	294,897,472	290,510,198
41	955,094,178	278,519,997	33,191,979	245,328,018	676,574,181	343,173,679	333,400,502
42	1,141,432,415	336,462,399	34,458,066	302,004,333	804,970,016	407,282,060	397,687,956
43	1,379,682,366	397,052,184	43,644,305	353,407,879	982,630,182	488,945,764	493,684,418
44	1,624,858,830	467,156,393	51,451,569	415,704,824	1,157,702,437	583,643,838	574,058,599
45	1,875,740,594	552,915,838	59,901,212	493,014,626	1,322,824,756	657,203,282	665,621,474
46	2,033,210,478	599,135,336	76,940,213	522,195,123	1,434,075,142	713,786,311	720,288,831
47	2,252,775,323	622,665,967	74,674,348	547,991,619	1,630,109,356	811,808,723	818,300,633
48	2,658,119,351	726,522,031	78,850,551	647,671,480	1,931,597,320	960,407,737	971,189,583
49	2,705,612,190	768,214,564	98,218,106	669,996,458	1,937,397,626	971,756,928	965,640,698
50	2,552,551,908	703,313,120	95,625,279	607,687,841	1,849,238,788	928,151,763	921,087,025
51	2,628,578,501	751,694,748	116,156,687	635,538,061	1,876,883,753	932,176,432	944,707,321
52	2,695,508,933	774,073,901	125,608,373	648,465,528	1,921,435,032	952,724,492	968,710,540
53	2,745,264,011	761,595,489	130,545,022	631,050,467	1,983,668,522	979,523,029	1,004,145,493
54	2,903,472,859	815,157,775	133,211,889	681,945,886	2,088,315,084	1,032,168,193	1,056,146,891
55	2,925,227,897	828,365,405	152,551,064	675,814,341	2,096,862,492	1,042,601,013	1,054,261,479
56	2,840,188,006	788,501,499	157,366,758	631,134,741	2,051,686,507	1,023,678,852	1,028,007,655
57	2,758,565,768	772,334,745	150,011,299	622,323,446	1,986,231,023	990,884,736	995,346,287
58	2,724,906,834	771,985,781	160,480,945	611,504,836	1,952,921,053	973,572,599	979,348,454
59	2,866,025,011	845,634,505	172,307,150	673,327,355	2,020,390,506	1,010,230,541	1,010,159,965
60	2,840,133,584	859,300,879	187,569,698	671,731,181	1,980,832,705	992,669,249	988,163,456
61	2,813,800,723	842,062,696	173,777,461	668,285,235	1,971,738,027	989,305,103	982,432,924
62	2,856,292,012	856,568,467	164,351,501	692,216,966	1,999,723,545	1,001,603,132	998,120,413
63	2,977,951,071	913,764,141	163,095,785	750,668,356	2,064,186,930	1,031,222,359	1,032,964,571
平成元	3,166,573,598	950,524,141	165,317,296	785,206,845	2,216,049,457	1,106,658,965	1,109,390,492
2	3,252,616,250	968,975,859	171,142,668	797,833,191	2,283,640,391	1,141,932,485	1,141,707,906
3	3,319,108,657	1,002,173,624	177,679,006	824,494,618	2,316,935,033	1,154,342,554	1,162,592,479
4	3,292,682,469	1,002,303,579	191,342,304	810,961,275	2,290,378,890	1,146,399,347	1,143,979,543
5	3,267,247,237	1,009,909,530	189,564,067	820,345,463	2,257,337,707	1,131,383,428	1,125,954,279
6	3,399,082,086	1,054,341,946	191,197,926	863,144,020	2,344,740,140	1,173,564,912	1,171,175,228
7	3,418,409,989	1,071,083,811	187,806,204	883,277,607	2,347,326,178	1,170,468,543	1,176,857,635
8	3,466,985,951	1,090,938,017	188,991,829	901,946,188	2,376,047,934	1,184,266,304	1,191,781,630
9	3,465,264,620	1,373,066,906	207,959,026	1,165,107,880	2,092,197,714	919,947,759	1,172,249,955
10	3,165,397,926	1,063,850,819	205,047,647	858,803,172	2,101,547,107	1,051,972,877	1,049,574,230
11	3,087,395,396	1,089,721,745	200,865,161	888,856,584	1,997,673,651	1,001,816,586	995,857,065
12	3,177,770,938	1,239,162,893	203,244,162	1,035,918,731	1,938,608,045	934,156,745	1,004,451,300
13	3,093,925,609	1,116,284,884	200,196,965	916,087,919	1,977,640,725	1,006,385,152	971,255,573
14	3,067,238,377	1,126,990,821	223,663,825	903,326,996	1,940,247,556	993,608,637	946,638,919
15	3,099,912,217	1,179,038,760	229,747,104	949,291,656	1,920,873,457	971,243,483	949,629,974
16	3,167,859,893	1,212,034,195	249,360,076	962,674,119	1,955,825,698	987,042,243	968,783,455
17	3,170,161,627	1,226,322,852	260,663,902	965,658,950	1,943,838,775	981,391,855	962,446,920
18	3,199,276,203	1,256,467,039	284,811,794	971,655,245	1,942,809,164	979,020,838	963,788,326
19	3,215,325,733	1,291,554,747	303,831,865	987,722,882	1,923,770,986	976,872,941	946,898,045

港湾統計年報(国土交通省)による

6. 5 輸出入額（門司税関管内）年次別表

（単位：百万円）

年次	総額			輸 出 額			輸 入 額		
	総計 (通関官署)	門司 (門司、小倉、 田野浦)	戸畑 (戸畑、若松)	計	門司 (門司、小倉、 田野浦)	戸畑 (戸畑、若松)	計	門司 (門司、小倉、 田野浦)	戸畑 (戸畑、若松)
大正5	67	57	10	33	27	6	34	30	4
10	123	89	34	40	29	11	83	60	23
昭和元	157	129	28	37	35	2	120	94	26
5	156	103	53	55	43	12	101	60	41
10	249	151	98	88	62	26	161	89	72
13	376	263	113	117	89	28	259	174	85
14	532	332	200	168	127	41	364	205	159
21	104	60	44	80	55	25	24	5	19
22	524	233	291	359	110	249	165	123	42
23	3,068	1,081	1,987	1,539	352	1,187	1,529	729	800
24	25,086	15,317	9,769	3,465	1,861	1,604	21,621	13,456	8,165
30	80,892	37,976	42,916	25,640	8,877	16,763	55,252	29,099	26,153
31	101,246	43,027	58,219	25,674	11,873	13,801	75,572	31,154	44,418
32	137,212	45,544	91,668	28,319	13,072	15,247	108,893	32,472	76,421
33	99,544	36,636	62,908	33,989	11,872	22,117	65,555	24,764	40,791
34	116,334	48,797	67,537	36,964	16,829	20,135	79,370	31,968	47,402
35	147,689	52,335	95,354	50,549	21,169	29,380	97,140	31,166	65,974
36	186,818	69,853	116,965	55,488	28,620	26,868	131,330	41,233	90,097
37	173,327	64,621	108,706	62,848	28,045	34,803	110,479	36,576	73,903
38	183,254	70,323	112,931	74,943	32,971	41,972	108,311	37,352	70,959
39	235,668	85,112	150,556	95,459	35,300	60,159	140,209	49,812	90,397
40	269,318	95,429	173,889	119,946	39,357	80,589	149,372	56,072	93,300
41	272,725	216,908	55,817	129,810	106,233	23,577	142,915	110,675	32,240
42	319,332	300,607	18,725	127,067	124,822	2,245	192,265	175,785	16,480
43	315,775	297,338	18,437	150,691	147,080	3,611	165,084	150,258	14,826
44	347,329	327,744	19,585	173,968	167,191	6,777	173,361	160,553	12,808
45	398,431	373,735	24,696	192,345	183,682	8,663	206,086	190,053	16,033
46	413,819	387,767	26,052	226,583	217,547	9,036	187,236	170,220	17,016
47	367,640	152,497	215,143	208,886	88,774	120,112	158,754	63,723	95,031
48	430,655	190,123	240,532	238,392	107,967	130,425	192,263	82,156	110,107
49	743,432	334,154	409,278	455,007	212,623	242,384	288,425	121,531	166,894
50	704,101	308,614	395,487	412,997	200,718	212,279	291,104	107,896	183,208
51	764,915	357,805	407,110	468,952	250,586	218,366	295,963	107,219	188,744
52	765,551	367,297	398,254	483,445	262,945	220,500	282,106	104,352	177,754
53	661,596	335,824	325,772	442,960	255,474	187,486	218,636	80,350	138,286
54	875,677	409,956	465,721	554,262	304,423	249,839	321,415	105,533	215,882
55	1,140,516	508,984	631,532	708,021	374,850	333,171	432,495	134,134	298,361
56	1,209,061	523,327	685,734	747,782	396,100	351,682	461,279	127,227	334,052
57	1,213,826	499,550	714,276	717,451	358,486	358,965	496,375	141,064	355,311
58	1,130,729	548,629	582,100	655,336	404,363	250,973	475,393	144,266	331,127
59	1,272,419	642,957	629,462	778,627	481,885	296,742	493,792	161,072	332,720
60	1,254,731	622,556	632,175	769,643	466,210	303,433	485,088	156,346	328,742
61	867,802	449,660	418,142	539,981	324,687	215,294	327,821	124,973	202,848
62	753,710	408,001	345,709	448,905	261,988	186,917	304,805	146,013	158,792
63	848,488	478,526	369,962	486,610	267,022	219,588	361,878	211,504	150,374
平成元	929,696	570,677	359,019	509,927	311,221	198,706	419,769	259,456	160,313
2	957,742	586,268	371,474	496,085	309,575	186,510	461,657	276,693	184,964
3	1,035,743	651,512	384,231	570,936	350,432	220,504	464,807	301,080	163,727
4	978,441	650,049	328,392	540,192	359,622	180,570	438,249	290,427	147,822
5	925,322	637,489	287,833	526,502	361,639	164,863	398,820	275,850	122,970
6	947,263	696,022	251,241	541,401	394,915	146,486	405,862	301,107	104,755
7	1,138,282	865,052	273,230	635,003	474,593	160,410	503,279	390,459	112,820
8	1,148,528	844,351	304,177	608,204	433,042	175,162	540,324	411,309	129,015
9	1,213,776	846,110	367,666	629,276	407,034	222,242	584,500	439,076	145,424
10	1,062,253	722,029	340,224	556,688	330,620	226,068	505,565	391,409	114,156
11	1,021,396	710,911	310,485	548,390	333,516	214,874	473,006	377,395	95,611
12	1,123,224	766,312	356,912	604,985	365,584	239,401	518,239	400,728	117,511
13	1,050,521	712,420	338,101	520,393	306,040	214,353	530,128	406,380	123,748
14	1,013,098	714,049	299,049	511,790	334,102	177,688	501,308	379,947	121,361
15	1,133,203	810,721	322,482	609,735	420,214	189,521	523,468	390,507	132,961
16	1,317,995	911,657	406,338	723,175	484,831	238,344	594,820	426,826	167,994
17	1,510,978	1,011,021	499,957	803,567	518,934	284,633	707,411	492,087	215,324
18	1,732,876	1,157,724	575,152	901,497	559,102	342,395	831,379	598,622	232,757
19	1,956,971	1,297,139	659,832	1,002,721	576,985	425,736	954,250	720,154	234,096
20	2,255,535	1,444,896	810,639	1,127,407	696,492	430,915	1,128,128	748,404	379,724

〔門司〕小倉を含む。なお41年4月～46年12月戸畑・八幡を含む 九州経済圏の貿易(門司税関)
 〔戸畑〕41年3月まで戸畑・八幡・若松計上 41年4月～46年12月若松のみ 47年1月から戸畑・八幡・若松計上

北九州港港湾統計

平成20年－2008年一年報

－平成20年1月から12月までの港湾利用状況－

平成21年9月発行

発行 北九州市港湾空港局総務港営部港営課港湾情報係
北九州市門司区西海岸一丁目2番7号
電話北九州 093(321)5929
E-mail : portinfo@kitaqport.or.jp
URL : <http://www.kitaqport.or.jp>



“北九州港”は1964年に
“門司”・“小倉”・“洞海”の3つの港が統合して誕生しました。
ビジネスには北九州港“UN/LOCODE:JPMOJ, JPTBT”をご指名ください。