

# 北九州港港湾統計

平成19年 - 2007年 - 年報

北九州市港湾空港局

[www.kitaqport.or.jp](http://www.kitaqport.or.jp)



## この統計の編纂にあたって

- この統計概要は、統計法に基づく港湾調査規則（昭和26年運輸省令第13号）によって、北九州港と内外諸港との間に入入りした船舶・貨物を調査したものを集計した。
- 入港船舶は、荷役の有無にかかわらず、総トン数5トン以上のものを対象とした。
- 海上出入貨物は船舶及び「はしけ」により出入りしたものをすべて調査対象とした。
- 貨物のトン数は、原則としてフレートトンを採用した。したがって容積は1.133立方メートル、重量は1,000キログラムをもって1トンとし、容積又は重量のいずれが大なる方をもって計算することを原則とした。ただし、商習慣に従っている貨物は、その習慣に従った。
- この統計概要で用いる用語の意味は以下のとおりである。
  - 外国貿易 : 北九州港と直接外国の港湾との間で取引のあった貨物。
  - 内国貿易 : 北九州港と国内の港湾との間で取引のあった貨物。  
国内の他の港湾で中継され、外国の港湾との間で取引のあった貨物を含む。
  - フィーダー : 本船輸送に対する支線輸送のことで、国内の他の港湾で中継され、外国の港湾との間で取引される輸出入貨物をいう。通常は内国貿易に含まれる。
  - 国際コンテナ : 外国貿易とフィーダー貨物を加えたもの。北九州港における実質的な外国貿易貨物量となる。
  - 国内コンテナ : 内国貿易からフィーダー貨物を差し引いたもの。北九州港における純粋な内国貿易貨物量となる。
  - TEU : (Twenty-foot Equivalent Unit) 20フィートコンテナに換算したコンテナ個数の単位。  
20フィートコンテナ1個が1TEU、40フィートコンテナ1個が2TEUとなる。
  - 実入コンテナ : 貨物が入ったコンテナをいう。
  - 空コンテナ : 貨物が入っていない空のコンテナをいう。
- 数字の単位未満は、四捨五入などで処理してあるので、合計の数値とその内訳の計が一致しない場合がある。

# 目 次

## 1. 概要

---

1. 1	概況	6.
1. 2	入港船舶	6.
1. 3	海上出入貨物	6.
1. 4. 1	コンテナ貨物（20フィート換算個数）	7.
1. 4. 2	コンテナ貨物（トン数）	7.
1. 5	入港船舶定期外国航路ベスト10	8.
1. 6	入港船舶外国航路船籍ベスト10	8.
1. 7	入港船舶用途別ベスト10	8.
1. 8	入港船舶年次表	9.
1. 9	海上出入貨物相手先ベスト10	10.
1. 10	海上出入貨物品種別ベスト10	11.
1. 11	海上出入貨物品種別表	12.
1. 12	海上出入貨物年次表	14.
1. 13	コンテナ個数（実個数）	15.
1. 14	実入コンテナ個数（20フィート換算個数）	15.
1. 15	国際コンテナ貨物相手国・地域ベスト10	16.
1. 16	国際コンテナ貨物品種別ベスト10	17.
1. 17. 1	コンテナ貨物品種別表（20フィート換算個数）	18.
1. 17. 2	コンテナ貨物品種別表（トン数）	22.
1. 18. 1	コンテナ貨物年次表（20フィート換算個数）	26.
1. 18. 2	コンテナ貨物年次表（トン数）	26.

## 2. グラフでみる北九州港

---

2. 1	外国貿易	29.
2. 2	内国貿易	30.
2. 3	コンテナ貨物量の推移	30.
2. 4	海上出入貨物量の推移	31.
2. 5	海上出入貨物主要品目の割合	31.
2. 6	フェリー貨物量の推移	31.
2. 7	入港船舶の推移	32.
2. 8	入港船舶船種別の割合	32.
2. 9	入港船舶船籍国・地域の割合	33.
2. 10	入港船舶定期外国航路の割合	33.
2. 11	公共・専用施設別地区別貨物取扱量	33.
2. 12	国内主要港貨物取扱量	34.

### 3. 入港船舶

---

3. 1	入港船舶月別表	36.
3. 2	入港船舶用途別表	38.
3. 3	最大入港船舶年次別表	39.
3. 4	入港船舶外航船舶籍国・地域別表	39.
3. 5	入港船舶定期外国航路別表	40.

### 4. 海上出入貨物・コンテナ貨物

---

4. 1	海上出入貨物月別表	42.
4. 2	海上出入貨物・コンテナ貨物取引相手港別品種別表	44.
	外国貿易 海上出入貨物輸出相手港上位10港	46.
	外国貿易 海上出入貨物輸入相手港上位10港	48.
	外国貿易 コンテナ相手港上位10港	50.
	内国貿易 海上出入貨物移出相手港上位10港	52.
	内国貿易 海上出入貨物移入相手港上位10港	54.
	内国貿易 コンテナ相手港上位10港	56.
4. 3	国際コンテナ貨物取引相手港別表	58.
4. 4	フェリー貨物	62.

### 5. 荷役状況

---

5	施設別荷役状況表	64.
---	----------	-----

### 6. 参考資料

---

6. 1	国内主要港入港船舶年次別表	71.
6. 2	国内主要港海上出入貨物年次別表	72.
6. 3	全国入港船舶年次別表	73.
6. 4	全国海上出入貨物年次別表	74.
6. 5	輸出入額年次別表	75.

## 1. 概要

---

1. 1	概況	6.
1. 2	入港船舶	6.
1. 3	海上出入貨物	6.
1. 4. 1	コンテナ貨物（20フィート換算個数）	7.
1. 4. 2	コンテナ貨物（トン数）	7.
1. 5	入港船舶定期外国航路ベスト10	8.
1. 6	入港船舶外国航路船籍ベスト10	8.
1. 7	入港船舶用途別ベスト10	8.
1. 8	入港船舶年次表	9.
1. 9	海上出入貨物相手先ベスト10	10.
1. 10	海上出入貨物品種別ベスト10	11.
1. 11	海上出入貨物品種別表	12.
1. 12	海上出入貨物年次表	14.
1. 13	コンテナ個数（実個数）	15.
1. 14	実入コンテナ個数（20フィート換算個数）	15.
1. 15	国際コンテナ貨物相手国・地域ベスト10	16.
1. 16	国際コンテナ貨物品種別ベスト10	17.
1. 17. 1	コンテナ貨物品種別表（20フィート換算個数）	18.
1. 17. 2	コンテナ貨物品種別表（トン数）	22.
1. 18. 1	コンテナ貨物年次表（20フィート換算個数）	26.
1. 18. 2	コンテナ貨物年次表（トン数）	26.

## 1. 概要

### 1.1 概況

北九州港における平成19年(2007年)の入港船舶隻数は70,381隻となり、前年を2,677隻下回った。また入港船舶総トン数については112,336,382総トンとなり、前年を696,951総トン上回った。外航・内航共に入港船舶は大型傾向にある。

海上出入貨物は、対前年で463万トン増となる114,350,004トンであった。外国貿易は199万トン増加し、内国貿易は264万トン増加した。輸入の増加の主な要因は、オーストラリアからの石炭や鉄鉱石等の貨物量の増加である。

一方コンテナ取扱個数は、493,891TEUで、前年を5.3%、24,941TEU上回った。これは、中国の景気拡大に伴い、家電製品や自動車部品に使用するプラスチックの原料やタイヤの輸出量が増加したことが大きな要因であると思われる。また、県内の自動車メーカーが国内の生産体制を強化すると共に、部品調達を海外に求めたため、KD(組立部品)の輸入が増加した。

### 1.2 入港船舶

(単位:隻・総トン)

		19年		18年		増減	対前年比 (%)
			構成比(%)		構成比(%)		
隻数	合計	70,381	100.0	73,058	100.0	-2,677	96.3
	外航船舶	4,768	6.8	5,009	6.9	-241	95.2
	内航船舶	65,613	93.2	68,049	93.1	-2,436	96.4
総トン数	合計	112,336,382	100.0	111,639,431	100.0	696,951	100.6
	外航船舶	46,527,126	41.4	44,777,280	40.1	1,749,846	103.9
	内航船舶	65,809,256	58.6	66,862,151	59.9	-1,052,895	98.4

### 1.3 海上出入貨物

(単位:トン)

		19年		18年		増減	対前年比 (%)
			構成比(%)		構成比(%)		
合計		114,350,004	100.0	109,723,953	100.0	4,626,051	104.2
輸移出		48,040,263	42.0	46,957,541	42.8	1,082,722	102.3
輸移入		66,309,741	58.0	62,766,412	57.2	3,543,329	105.6
外国貿易	合計	33,774,323	29.5	31,783,339	29.0	1,990,984	106.3
	輸出	7,225,969	6.3	7,329,809	6.7	-103,840	98.6
	輸入	26,548,354	23.2	24,453,530	22.3	2,094,824	108.6
内国貿易	合計	80,575,681	70.5	77,940,614	71.0	2,635,067	103.4
	移出	40,814,294	35.7	39,627,732	36.1	1,186,562	103.0
	移入	39,761,387	34.8	38,312,882	34.9	1,448,505	103.8

### 1. 4. 1 コンテナ貨物(20フィート換算個数)

(単位:TEU)

		19年		18年		増減	対前年比 (%)
			構成比(%)		構成比(%)		
合計		493,891	100.0	468,950	100.0	24,941	105.3
輸移出		247,040	50.0	238,092	50.8	8,948	103.8
輸移入		246,851	50.0	230,858	49.2	15,993	106.9
A. 国際コンテナ (フィーダーを含む) (C+E)	合計	422,434	85.5	408,493	87.1	13,941	103.4
	輸出	222,331	45.0	218,736	46.6	3,595	101.6
	輸入	200,103	40.5	189,757	40.5	10,346	105.5
B. 国内コンテナ (フィーダーを除く) (D-E)	合計	71,457	14.5	60,457	12.9	11,000	118.2
	移出	24,709	5.0	19,356	4.1	5,353	127.7
	移入	46,748	9.5	41,101	8.8	5,647	113.7
C. 外国貿易 (ダイレクト)	合計	412,259	83.5	400,413	85.4	11,846	103.0
	輸出	215,380	43.6	212,583	45.3	2,797	101.3
	輸入	196,879	39.9	187,830	40.1	9,049	104.8
D. 内国貿易	合計	81,632	16.5	68,537	14.6	13,095	119.1
	移出	31,660	6.4	25,509	5.4	6,151	124.1
	移入	49,972	10.1	43,028	9.2	6,944	116.1
E. フィーダー (内国貿易の内数)	合計	10,175	2.1	8,080	1.7	2,095	125.9
	輸出	6,951	1.4	6,153	1.3	798	113.0
	輸入	3,224	0.7	1,927	0.4	1,297	167.3

国際コンテナ:外国貿易とフィーダーを加えたもの。北九州における実質的外国貿易貨物量である。

フィーダー:本線輸送に対する支線輸送。国内の他の港湾で中継され、外国の港湾との間で取り引きされる貨物をいう。内国貿易の内数。

国内コンテナ:内国貿易からフィーダーを差し引いたもの。北九州港における純粋な内国貿易貨物量である。内国貿易の内数。

実入コンテナ・空コンテナの合計値

### 1. 4. 2 コンテナ貨物(トン数)

(単位:トン)

		19年		18年		増減	対前年比 (%)
			構成比(%)		構成比(%)		
合計		7,672,845	100.0	7,451,281	100.0	221,564	103.0
輸移出		3,490,146	45.5	3,456,733	46.4	33,413	101.0
輸移入		4,182,699	54.5	3,994,548	53.6	188,151	104.7
A. 国際コンテナ (フィーダーを含む) (C+E)	合計	7,419,747	96.7	7,250,845	97.3	168,902	102.3
	輸出	3,416,668	44.5	3,390,213	45.5	26,455	100.8
	輸入	4,003,079	52.2	3,860,632	51.8	142,447	103.7
B. 国内コンテナ (フィーダーを除く) (D-E)	合計	253,098	3.3	200,436	2.7	52,662	126.3
	移出	73,478	1.0	66,520	0.9	6,958	110.5
	移入	179,620	2.3	133,916	1.8	45,704	134.1
C. 外国貿易 (ダイレクト)	合計	7,203,481	93.9	7,078,160	95.0	125,321	101.8
	輸出	3,275,773	42.7	3,263,827	43.8	11,946	100.4
	輸入	3,927,708	51.2	3,814,333	51.2	113,375	103.0
D. 内国貿易	合計	469,364	6.1	373,121	5.0	96,243	125.8
	移出	214,373	2.8	192,906	2.6	21,467	111.1
	移入	254,991	3.3	180,215	2.4	74,776	141.5
E. フィーダー (内国貿易の内数)	合計	216,266	2.8	172,685	2.3	43,581	125.2
	輸出	140,895	1.8	126,386	1.7	14,509	111.5
	輸入	75,371	1.0	46,299	0.6	29,072	162.8

国際コンテナ:外国貿易とフィーダーを加えたもの。北九州における実質的外国貿易貨物量である。

フィーダー:本線輸送に対する支線輸送。国内の他の港湾で中継され、外国の港湾との間で取り引きされる貨物をいう。内国貿易の内数。

国内コンテナ:内国貿易からフィーダーを差し引いたもの。北九州港における純粋な内国貿易貨物量である。内国貿易の内数。

## 1.5 入港船舶定期外国航路ベスト10

(単位:隻・トン)

隻数順位	定期外国航路	隻数			総トン数			
		隻数	構成比 %	前年比 %	順位	総トン数	構成比 %	前年比 %
1(1)	中国(ホンコン含む)	978	42.5	74.0	1	7,745,910	43.8	91.3
2(2)	韓国	719	31.2	101.3	3	2,396,613	13.6	120.1
3(3)	東南アジア	422	18.3	159.8	2	4,861,883	27.5	152.9
4(4)	台湾	156	6.8	99.4	4	2,135,046	12.1	101.6
5(5)	豪州・NZ・南太平洋	14	0.6	56.0	5	459,167	2.6	53.4
6(6)	ナホトカ	14	0.6	116.7	6	78,800	0.4	104.1
	合計	2,303	100.0	92.5		17,677,419	100.0	105.6

( )内は前年順位

## 1.6 入港船舶外国航路船籍ベスト10

(単位:隻・トン)

隻数順位	船籍国・地域	隻数			総トン数			
		隻数	構成比 %	前年比 %	順位	総トン数	構成比 %	前年比 %
1(1)	パナマ	1,202	25.2	98.0	1	19,212,553	41.3	98.4
2(2)	韓国	1,025	21.5	91.5	5	2,025,152	4.4	89.5
3(4)	カンボジア	342	7.2	111.0	18	454,152	1.0	127.5
4(3)	中国	315	6.6	62.6	7	1,600,068	3.4	56.0
5(5)	中国(ホンコン)	302	6.3	114.4	2	3,966,036	8.5	141.0
6(10)	リベリア	215	4.5	188.6	4	2,860,312	6.1	159.4
7(6)	ベリーズ	189	4.0	74.7	20	249,072	0.5	84.8
8(7)	セントビンセントグレナディーン	150	3.1	71.8	13	855,320	1.8	63.5
9(8)	バプーダ	150	3.1	98.0	8	1,427,431	3.1	115.7
10(12)	バハマ	123	2.6	133.7	10	1,158,303	2.5	106.5
	その他	755	15.8	98.4		12,718,727	27.3	113.4
	合計	4,768	100.0	95.2		46,527,126	100.0	103.9

( )内は前年順位

## 1.7 入港船舶用途別ベスト10

(単位:隻・トン)

隻数順位	船舶用途	隻数			総トン数			
		隻数	構成比 %	前年比 %	順位	総トン数	構成比 %	前年比 %
1(1)	客船	22,804	32.4	104.3	15	705,539	0.6	98.4
2(2)	一般貨物船	16,225	23.1	103.9	2	24,518,633	21.8	113.7
3(3)	自動車航送船	9,823	14.0	79.9	1	39,506,533	35.2	95.1
4(4)	砂利・砂・石材船	3,812	5.4	100.5	7	2,181,420	1.9	104.2
5(7)	フルコンテナ船	2,510	3.6	100.0	3	17,199,194	15.3	106.0
6(6)	油送船	2,473	3.5	89.6	10	1,400,478	1.2	87.7
7(8)	内航ケミカル船	2,444	3.5	103.1	11	967,589	0.9	98.6
8(5)	パトロール船	1,713	2.4	61.5	18	179,247	0.2	83.7
9(9)	セメント船	1,218	1.7	104.0	9	1,434,851	1.3	101.6
10(10)	貨客船	1,149	1.6	104.6	21	113,132	0.1	87.0
	その他	6,210	8.8	91.5		24,129,766	21.5	95.8
	合計	70,381	100.0	96.3		112,336,382	100.0	100.6

( )内は前年順位



# 1. 8 入港船舶年次表

(単位：隻・トン・%)

区分 年次	合 計				外 航 船				内 航 船			
	隻数		総トン数		隻数		総トン数		隻数		総トン数	
		前年比		前年比		前年比		前年比		前年比		前年比
昭和48	101,043	110.9	84,072,323	114.6	4,378	94.2	39,893,985	109.8	96,665	111.8	44,178,338	119.4
49	114,419	113.2	87,895,952	104.5	4,347	99.3	41,584,675	104.2	110,072	113.9	46,311,277	104.8
50	107,642	94.1	83,055,344	94.5	4,177	96.1	37,999,517	91.4	103,465	94.0	45,055,827	97.3
51	104,987	97.5	81,608,210	98.3	4,232	101.3	38,254,651	100.7	100,755	97.4	43,353,559	96.2
52	98,721	94.0	84,695,275	103.8	4,370	103.3	40,688,941	106.4	94,351	93.6	44,006,334	101.5
53	95,792	97.0	80,622,886	95.2	4,178	95.6	36,786,630	90.4	91,614	97.1	43,836,256	99.6
54	95,278	99.5	85,554,856	106.1	4,100	98.1	39,810,443	108.2	91,178	99.5	45,744,413	104.4
55	95,555	100.3	86,821,618	101.5	4,206	102.6	41,993,448	105.5	91,349	100.2	44,828,170	98.0
56	92,604	96.9	85,632,069	98.6	3,964	94.2	41,798,040	99.5	88,640	97.0	43,834,029	97.8
57	86,689	93.6	83,456,507	97.5	3,938	99.3	41,843,192	100.1	82,751	93.4	41,613,315	94.9
58	84,766	97.8	79,593,166	95.4	3,839	97.5	39,091,452	93.4	80,927	97.8	40,501,714	97.3
59	84,777	100.0	85,267,401	107.1	3,833	99.8	42,014,778	107.5	80,944	100.0	43,252,623	106.8
60	82,027	96.8	85,066,452	99.8	3,762	98.1	40,560,872	96.5	78,265	96.7	44,505,580	102.9
61	81,666	99.6	83,078,122	97.7	3,668	97.5	39,401,588	97.1	77,998	99.7	43,676,534	98.1
62	79,309	97.1	80,839,775	97.3	3,281	89.4	37,868,069	96.1	76,028	97.5	42,971,706	98.4
63	84,859	107.0	86,425,296	106.9	3,461	105.5	40,367,455	106.6	81,398	107.1	46,057,841	107.2
平成元	82,012	96.6	82,041,828	94.9	3,586	103.6	35,211,889	87.2	78,426	96.3	46,829,939	101.7
2	80,973	98.7	84,889,450	103.5	3,658	102.0	37,920,124	107.7	77,315	98.6	46,969,326	100.3
3	81,882	101.1	89,903,398	105.9	3,853	105.3	38,614,398	101.8	78,029	100.9	51,289,000	109.2
4	79,667	97.3	88,083,526	98.0	3,845	99.8	36,687,768	95.0	75,822	97.2	51,395,758	100.2
5	76,769	96.4	89,963,844	102.1	3,802	98.9	38,504,811	105.0	72,967	96.2	51,459,033	100.1
6	76,617	99.8	91,077,231	101.2	3,907	102.8	39,587,519	102.8	72,710	99.6	51,489,712	100.1
7	74,704	97.5	94,985,338	104.3	4,426	113.3	44,096,579	111.4	70,278	96.7	50,888,759	98.8
8	74,551	99.8	99,185,087	104.4	4,581	103.5	45,867,029	104.0	69,970	99.6	53,318,058	104.8
9	74,202	99.5	98,289,995	99.1	4,543	99.2	46,641,607	101.7	69,659	99.6	51,648,388	96.9
10	72,036	97.1	94,770,355	96.4	4,086	89.9	43,111,628	92.4	67,950	97.5	51,658,727	100.0
11	74,016	102.7	94,855,593	100.1	4,180	102.3	41,930,581	97.3	69,836	102.8	52,925,012	102.5
12	75,445	101.9	100,241,441	105.7	4,487	107.3	42,214,602	100.7	70,958	101.6	58,026,839	109.6
13	70,756	93.8	94,362,202	94.1	4,238	94.5	38,746,310	91.8	66,518	93.7	55,615,892	95.8
14	67,632	95.6	94,965,162	100.6	4,433	104.6	40,393,174	104.3	63,199	95.0	54,571,988	98.1
15	70,960	104.9	99,496,769	104.8	4,631	104.5	41,458,082	102.6	66,329	105.0	58,038,687	106.4
16	69,989	98.6	103,881,970	104.4	4,864	105.0	44,892,268	108.3	65,125	98.2	58,989,702	101.6
17	69,673	99.5	105,637,803	101.7	4,623	95.0	43,801,602	97.6	65,050	99.9	61,836,201	104.8
18	73,058	104.9	111,639,431	105.7	5,009	108.3	44,777,280	102.2	68,049	104.6	66,862,151	108.1
19	70,381	96.3	112,336,382	100.6	4,768	95.2	46,527,126	103.9	65,613	96.4	65,809,256	98.4

# 1.9 海上出入貨物相手先ベスト10

(単位:トン・%)

	外国貿易					内国貿易				
	順位	仕向仕出国・地域	数量	構成比	前年比	順位	仕向仕出県	数量	構成比	前年比
合計	1( 1)	オーストラリア	12,248,781	36.3	119.0	1( 1)	大阪	26,791,517	33.3	102.5
	2( 2)	中国	5,324,791	15.8	90.0	2( 2)	愛知	14,061,670	17.5	107.7
	3( 3)	インドネシア	3,400,214	10.1	100.5	3( 3)	兵庫	9,346,970	11.6	104.7
	4( 4)	韓国	2,587,259	7.7	106.3	4( 4)	山口	6,853,929	8.5	91.7
	5( 5)	台湾	1,892,240	5.6	93.8	5( 5)	東京	5,355,852	6.6	96.4
	6( 6)	ブラジル	1,353,891	4.0	108.4	6( 6)	愛媛	3,157,829	3.9	107.5
	7( 7)	中国(ホンコン)	1,115,375	3.3	103.5	7( 7)	大分	2,127,889	2.6	109.4
	8(12)	ロシア	941,583	2.8	175.6	8(13)	茨城	1,811,342	2.2	202.5
	9(10)	タイ	885,031	2.6	127.9	9( 8)	岡山	1,521,368	1.9	99.9
	10(11)	アメリカ	692,217	2.0	100.6	10(11)	千葉	1,391,704	1.7	128.1
		その他	3,332,941	9.9	95.1		その他	8,155,611	10.1	97.2
	合計	33,774,323	100.0	106.3		合計	80,575,681	100.0	103.4	
輸移出入	順位	仕向国・地域	数量	構成比	前年比	順位	仕向県	数量	構成比	前年比
	1( 2)	韓国	1,540,902	21.3	112.6	1( 1)	大阪	13,594,202	33.3	101.5
	2( 1)	中国	1,441,341	19.9	93.3	2( 2)	愛知	9,202,855	22.5	108.4
	3( 3)	台湾	1,144,215	15.8	93.5	3( 3)	兵庫	4,901,524	12.0	102.5
	4( 4)	中国(ホンコン)	824,519	11.4	105.4	4( 4)	山口	2,507,289	6.1	87.4
	5( 6)	タイ	441,505	6.1	105.1	5( 5)	東京	2,454,750	6.0	92.2
	6( 5)	アメリカ	307,407	4.3	59.8	6( 6)	愛媛	1,394,527	3.4	115.6
	7( 7)	フィリピン	209,645	2.9	106.9	7(10)	千葉	871,019	2.1	140.2
	8(10)	シンガポール	200,480	2.8	112.4	8( 7)	広島	858,805	2.1	94.1
	9(11)	メキシコ	158,026	2.2	108.6	9( 8)	福岡	788,364	1.9	96.6
	10( 8)	インド	129,044	1.8	67.8	10( 9)	大分	656,727	1.6	100.3
	その他	828,885	11.5	108.3		その他	3,584,232	8.8	111.3	
	合計	7,225,969	100.0	98.6		合計	40,814,294	100.0	103.0	
輸移入	順位	仕出国・地域	数量	構成比	前年比	順位	仕出県	数量	構成比	前年比
	1( 1)	オーストラリア	12,219,261	46.0	119.8	1( 1)	大阪	13,197,315	33.2	103.4
	2( 2)	中国	3,883,450	14.6	88.9	2( 3)	愛知	4,858,815	12.2	106.6
	3( 3)	インドネシア	3,349,364	12.6	100.6	3( 4)	兵庫	4,445,446	11.2	107.1
	4( 5)	ブラジル	1,235,966	4.7	116.6	4( 2)	山口	4,346,640	10.9	94.3
	5( 4)	韓国	1,046,357	3.9	98.3	5( 5)	東京	2,901,102	7.3	100.2
	6( 9)	ロシア	893,904	3.4	179.1	6( 6)	愛媛	1,763,302	4.4	101.9
	7( 6)	台湾	748,025	2.8	94.3	7( 7)	大分	1,471,162	3.7	114.0
	8(10)	カナダ	575,998	2.2	142.7	8( 8)	岡山	1,290,096	3.2	101.6
	9(12)	タイ	443,526	1.7	163.2	9(10)	茨城	1,223,494	3.1	171.1
	10( 8)	インド	428,908	1.6	74.0	10( 9)	香川	1,018,904	2.6	99.8
	その他	1,723,595	6.5	91.7		その他	3,245,111	8.2	97.9	
	合計	26,548,354	100.0	108.6		合計	39,761,387	100.0	103.8	

( )内は前年順位

# 1.10 海上出入貨物品種別ベスト10

(単位:トン・%)

	外国貿易					内国貿易				
	順位	品 種	数量	構成比	前年比	順位	品 種	数量	構成比	前年比
合 計	1( 1)	石 炭	10,083,858	29.9	117.2	1( 1)	完 成 自 動 車	49,474,084	61.4	100.9
	2( 2)	鉄 鉱 石	8,597,887	25.5	105.9	2( 2)	鋼 材	5,386,094	6.7	101.8
	3( 3)	鋼 材	2,505,862	7.4	100.3	3( 3)	そ の 他 輸 送 機 械	4,903,458	6.1	116.6
	4( 4)	LNG(液化天然ガス)	1,976,075	5.9	99.7	4( 5)	コ ー ク ス	2,794,583	3.5	124.6
	5( 5)	化 学 薬 品	1,237,016	3.7	95.1	5( 4)	砂 利 ・ 砂	2,449,714	3.0	100.5
	6( 6)	非 金 属 鉱 物	779,725	2.3	106.7	6( 7)	自 動 車 部 品	2,345,811	2.9	115.9
	7( 14)	金 属 製 品	761,016	2.3	243.1	7( 6)	石 炭	2,042,984	2.5	97.7
	8( 8)	染料・塗料・合成樹脂・その他化学工業品	690,334	2.0	108.9	8( 8)	セ メ ン ト	1,744,563	2.2	110.1
	9( 7)	コ ー ク ス	633,607	1.9	87.9	9( 10)	石 灰 石	1,585,688	2.0	101.9
	10( 12)	自 動 車 部 品	484,423	1.4	112.1	10( 9)	石 油 製 品	1,487,698	1.8	95.5
	そ の 他	6,024,520	17.8	93.5		そ の 他	6,361,004	7.9	107.3	
	合 計	33,774,323	100.0	106.3		合 計	80,575,681	100.0	103.4	
輸 移 出	1( 1)	鋼 材	2,258,713	31.3	98.0	1( 1)	完 成 自 動 車	25,450,120	62.4	100.8
	2( 2)	化 学 薬 品	754,284	10.4	92.4	2( 2)	そ の 他 輸 送 機 械	4,794,703	11.7	114.9
	3( 14)	金 属 製 品	549,355	7.6	409.7	3( 3)	石 炭	2,001,480	4.9	97.5
	4( 3)	コ ー ク ス	540,140	7.5	77.3	4( 7)	コ ー ク ス	1,872,653	4.6	140.5
	5( 4)	染料・塗料・合成樹脂・その他化学工業品	508,459	7.0	117.6	5( 5)	砂 利 ・ 砂	1,671,982	4.1	106.9
	6( 5)	金 属 く ず	292,670	4.1	76.8	6( 4)	鋼 材	1,596,425	3.9	89.6
	7( 6)	産 業 機 械	275,116	3.8	91.3	7( 6)	セ メ ン ト	1,560,241	3.8	106.5
	8( 8)	再 利 用 資 材	266,315	3.7	101.1	8( 8)	石 灰 石	291,362	0.7	75.8
	9( 10)	ゴ ム 製 品	240,473	3.3	112.3	9( 9)	化 学 薬 品	236,993	0.6	97.1
	10( 7)	自 動 車 部 品	238,119	3.3	81.4	10( 10)	水	153,847	0.4	87.8
	そ の 他	1,302,325	18.0	87.3		そ の 他	1,184,488	2.9	99.2	
	合 計	7,225,969	100.0	98.6		合 計	40,814,294	100.0	103.0	
輸 移 入	1( 1)	石 炭	10,062,858	37.9	117.0	1( 1)	完 成 自 動 車	24,023,964	60.4	101.1
	2( 2)	鉄 鉱 石	8,597,827	32.4	106.9	2( 2)	鋼 材	3,789,669	9.5	108.0
	3( 3)	LNG(液化天然ガス)	1,976,075	7.4	99.7	3( 3)	自 動 車 部 品	2,280,865	5.7	113.7
	4( 4)	非 金 属 鉱 物	554,523	2.1	109.8	4( 4)	石 油 製 品	1,407,179	3.5	96.1
	5( 5)	化 学 薬 品	482,732	1.8	99.8	5( 5)	石 灰 石	1,294,326	3.3	110.4
	6( 7)	窯 業 品	408,961	1.5	101.3	6( 6)	コ ー ク ス	921,930	2.3	101.3
	7( 6)	鉄 鋼	358,965	1.4	79.9	7( 10)	非 金 属 鉱 物	856,878	2.2	124.6
	8( 8)	樹 脂 類	290,680	1.1	106.0	8( 8)	重 油	787,175	2.0	92.5
	9( 11)	鋼 材	247,149	0.9	127.6	9( 7)	砂 利 ・ 砂	777,732	2.0	89.0
	10( 20)	自 動 車 部 品	246,304	0.9	176.2	10( 9)	化 学 薬 品	761,564	1.9	105.0
	そ の 他	3,322,280	12.5	98.3		そ の 他	2,860,105	7.2	121.7	
	合 計	26,548,354	100.0	108.6		合 計	39,761,387	100.0	103.8	

( )内は前年順位





# 1. 12 海上出入貨物年次表

(単位：トン・%)

区分 年次	合 計				外 国 貿 易				内 国 貿 易			
	計		輸移出	輸移入	計		輸出	輸入	計		移出	移入
		前年比				前年比				前年比		
昭和48	100,766,476	115.5	40,942,037	59,824,439	28,577,371	110.7	4,421,360	24,156,011	72,189,105	117.5	36,520,677	35,668,428
49	89,180,879	88.5	35,222,764	53,958,115	28,777,442	100.7	5,202,826	23,574,616	60,403,437	83.7	30,019,938	30,383,499
50	84,628,461	94.9	32,132,660	52,495,801	27,764,672	96.5	5,696,752	22,067,920	56,863,789	94.1	26,435,908	30,427,881
51	84,603,712	100.0	32,101,878	52,501,834	28,743,093	103.5	6,092,738	22,650,355	55,860,619	98.2	26,009,140	29,851,479
52	86,156,717	101.8	34,430,346	51,726,371	27,427,249	95.4	6,226,726	21,200,523	58,729,468	105.1	28,203,620	30,525,848
53	81,483,168	94.6	34,883,660	46,599,508	23,157,235	84.4	6,574,324	16,582,911	58,325,933	99.3	28,309,336	30,016,597
54	89,204,395	109.5	37,608,031	51,596,364	27,929,968	120.6	7,262,590	20,667,378	61,274,427	105.1	30,345,441	30,928,986
55	91,858,906	103.0	39,779,583	52,079,323	29,744,677	106.5	7,566,706	22,177,971	62,114,229	101.4	32,212,877	29,901,352
56	87,666,546	95.4	37,098,371	50,568,175	28,465,702	95.7	6,121,917	22,343,785	59,200,844	95.3	30,976,454	28,224,390
57	86,773,993	99.0	36,154,856	50,619,137	27,550,262	96.8	5,463,672	22,086,590	59,223,731	100.0	30,691,184	28,532,547
58	86,595,825	99.8	35,763,893	50,831,932	28,925,521	105.0	5,593,427	23,332,094	57,670,304	97.4	30,170,466	27,499,838
59	93,276,958	107.7	37,546,559	55,730,399	32,337,487	111.8	5,490,972	26,846,515	60,939,471	105.7	32,055,587	28,883,884
60	92,009,901	98.6	37,354,499	54,655,402	30,317,163	93.8	5,244,146	25,073,017	61,692,738	101.2	32,110,353	29,582,385
61	90,075,151	97.9	35,685,179	54,389,972	29,931,229	98.7	5,057,924	24,873,305	60,143,922	97.5	30,627,255	29,516,667
62	88,640,125	98.4	34,546,891	54,093,234	29,514,679	98.6	4,669,248	24,845,431	59,125,446	98.3	29,877,643	29,247,803
63	93,792,850	105.8	35,494,782	58,298,068	32,422,563	109.9	5,053,100	27,369,463	61,370,287	103.8	30,441,682	30,928,605
平成元	91,503,982	97.6	36,559,740	54,944,242	25,701,845	79.3	4,360,211	21,341,634	65,802,137	107.2	32,199,529	33,602,608
2	95,189,990	104.0	37,886,762	57,303,228	28,031,192	109.1	4,167,072	23,864,120	67,158,798	102.1	33,719,690	33,439,108
3	98,679,697	103.7	39,558,001	59,121,696	29,172,480	104.1	4,916,974	24,255,506	69,507,217	103.5	34,641,027	34,866,190
4	95,830,652	97.1	39,123,551	56,707,101	28,073,164	96.2	5,082,878	22,990,286	67,757,488	97.5	34,040,673	33,716,815
5	93,096,958	97.1	37,185,816	55,911,142	29,264,533	104.2	5,671,759	23,592,774	63,832,425	94.2	31,514,057	32,318,368
6	92,412,589	99.3	36,431,349	55,981,240	29,625,635	101.2	6,024,073	23,601,562	62,786,954	98.4	30,407,276	32,379,678
7	97,103,630	105.1	38,168,331	58,935,299	32,491,927	109.7	7,217,184	25,274,743	64,611,703	102.9	30,951,147	33,660,556
8	98,273,746	101.2	37,121,115	61,152,631	30,625,299	94.3	6,358,077	24,267,222	67,648,447	104.7	30,763,038	36,885,409
9	96,426,206	98.1	37,211,621	59,214,585	30,110,198	98.3	6,122,138	23,988,060	66,316,008	98.0	31,089,483	35,226,525
10	87,345,825	90.6	33,073,232	54,272,593	28,254,799	93.8	5,157,759	23,097,040	59,091,026	89.1	27,915,473	31,175,553
11	86,331,889	98.8	33,694,149	52,637,740	27,584,460	97.6	5,106,385	22,478,075	58,747,429	99.4	28,587,764	30,159,665
12	93,454,205	108.2	36,349,713	57,104,492	31,731,614	115.0	5,949,914	25,781,700	61,722,591	105.1	30,399,799	31,322,792
13	86,409,024	92.5	32,902,279	53,506,745	28,719,188	90.5	5,012,038	23,707,150	57,689,836	93.5	27,890,241	29,799,595
14	85,342,506	98.8	32,826,003	52,516,503	28,776,158	100.2	6,331,105	22,445,053	56,566,348	98.1	26,494,898	30,071,450
15	88,889,967	104.2	34,257,728	54,632,239	30,512,442	106.0	6,870,969	23,641,473	58,377,525	103.2	27,386,759	30,990,766
16	93,731,869	105.4	36,265,683	57,466,186	32,131,679	105.3	7,439,900	24,691,779	61,600,190	105.5	28,825,783	32,774,407
17	101,705,300	108.5	40,437,825	61,267,475	31,411,740	97.8	6,782,180	24,629,560	70,293,560	114.1	33,655,645	36,637,915
18	109,723,953	107.9	46,957,541	62,766,412	31,783,339	101.2	7,329,809	24,453,530	77,940,614	110.9	39,627,732	38,312,882
19	114,350,004	104.2	48,040,263	66,309,741	33,774,323	106.3	7,225,969	26,548,354	80,575,681	103.4	40,814,294	39,761,387

コンテナ貨物は海上出入貨物の内数である。

### 1.13 コンテナ個数(実個数)

(単位:個)

	19年		18年		増減	対前年比 (%)	
		構成比(%)		構成比(%)			
合計	355,898	100.0	339,954	100.0	15,944	104.7	
輸移出	178,124	50.0	172,540	50.8	5,584	103.2	
輸移入	177,774	50.0	167,414	49.2	10,360	106.2	
A. 国際コンテナ (フィーダーを含む) (C+E)	合計	301,566	84.7	294,320	86.6	7,246	102.5
	輸出	157,806	44.3	155,840	45.8	1,966	101.3
	輸入	143,760	40.4	138,480	40.7	5,280	103.8
B. 国内コンテナ (フィーダーを除く) (D-E)	合計	54,332	15.3	45,634	13.4	8,698	119.1
	移出	20,318	5.7	16,700	4.9	3,618	121.7
	移入	34,014	9.6	28,934	8.5	5,080	117.6
C. 外国貿易 (ダイレクト)	合計	295,135	82.9	289,159	85.1	5,976	102.1
	輸出	153,562	43.1	151,972	44.7	1,590	101.0
	輸入	141,573	39.8	137,187	40.4	4,386	103.2
D. 内国貿易	合計	60,763	17.1	50,795	14.9	9,968	119.6
	移出	24,562	6.9	20,568	6.1	3,994	119.4
	移入	36,201	10.2	30,227	8.9	5,974	119.8
E. フィーダー (内国貿易の内数)	合計	6,431	1.8	5,161	1.5	1,270	124.6
	輸出	4,244	1.2	3,868	1.1	376	109.7
	輸入	2,187	0.6	1,293	0.4	894	169.1

国際コンテナ:外国貿易とフィーダーを加えたもの。北九州における実質的外国貿易貨物量である。

フィーダー:本線輸送に対する支線輸送。国内の他の港湾で中継され、外国の港湾との間で取り引きされる貨物をいう。内国貿易の内数。

国内コンテナ:内国貿易からフィーダーを差し引いたもの。北九州港における純粋な内国貿易貨物量である。内国貿易の内数。

実入コンテナ・空コンテナの合計値

### 1.14 実入コンテナ個数(20フィート換算個数)

(単位:TEU)

	19年		18年		増減	対前年比 (%)	
		構成比(%)		構成比(%)			
合計	365,590	100.0	351,660	100.0	13,930	104.0	
輸移出	164,505	45.0	164,035	46.6	470	100.3	
輸移入	201,085	55.0	187,625	53.4	13,460	107.2	
A. 国際コンテナ (フィーダーを含む) (C+E)	合計	343,581	94.0	334,269	95.1	9,312	102.8
	輸出	157,114	43.0	157,388	44.8	-274	99.8
	輸入	186,467	51.0	176,881	50.3	9,586	105.4
B. 国内コンテナ (フィーダーを除く) (D-E)	合計	22,009	6.0	17,391	4.9	4,618	126.6
	移出	7,391	2.0	6,647	1.9	744	111.2
	移入	14,618	4.0	10,744	3.1	3,874	136.1
C. 外国貿易 (ダイレクト)	合計	333,456	91.2	326,294	92.8	7,162	102.2
	輸出	150,213	41.1	151,339	43.0	-1,126	99.3
	輸入	183,243	50.1	174,955	49.8	8,288	104.7
D. 内国貿易	合計	32,134	8.8	25,366	7.2	6,768	126.7
	移出	14,292	3.9	12,696	3.6	1,596	112.6
	移入	17,842	4.9	12,670	3.6	5,172	140.8
E. フィーダー (内国貿易の内数)	合計	10,125	2.8	7,975	2.3	2,150	127.0
	輸出	6,901	1.9	6,049	1.7	852	114.1
	輸入	3,224	0.9	1,926	0.5	1,298	167.4

国際コンテナ:外国貿易とフィーダーを加えたもの。北九州における実質的外国貿易貨物量である。

フィーダー:本線輸送に対する支線輸送。国内の他の港湾で中継され、外国の港湾との間で取り引きされる貨物をいう。内国貿易の内数。

国内コンテナ:内国貿易からフィーダーを差し引いたもの。北九州港における純粋な内国貿易貨物量である。内国貿易の内数。

# 1.15 国際コンテナ貨物相手国・地域ベスト10

(単位: TEU・トン・%)

	20フィート換算個数					貨物トン数				
	順位	仕向仕出国・地域	数量	構成比	前年比	順位	仕向仕出国・地域	数量	構成比	前年比
合 計	1( 1)	中 国	174,287	41.3	102.5	1( 1)	中 国	2,664,537	35.9	97.9
	2( 3)	韓 国	84,897	20.1	116.3	2( 2)	台 湾	1,638,549	22.1	95.2
	3( 2)	台 湾	76,729	18.2	93.4	3( 3)	韓 国	1,304,413	17.6	114.9
	4( 4)	中国(ホンコン)	44,954	10.6	96.0	4( 4)	中国(ホンコン)	955,585	12.9	105.7
	5( 5)	タ イ	20,866	4.9	115.1	5( 5)	タ イ	471,914	6.4	114.8
	6( 6)	フィリピン	6,387	1.5	142.1	6( 7)	フィリピン	87,347	1.2	129.1
	7( 7)	アメリカ	3,634	0.9	95.8	7( 6)	アメリカ	76,459	1.0	92.6
	8(15)	ベトナム	2,146	0.5	572.3	8(15)	ベトナム	37,583	0.5	491.5
	9( 9)	ニュージーランド	1,211	0.3	59.6	9(10)	カナダ	23,242	0.3	99.3
	10(10)	カナダ	1,125	0.3	102.5	10( 8)	ニュージーランド	22,038	0.3	49.8
		その他	6,198	1.5	93.5		その他	138,080	1.9	105.9
	合 計	422,434	100.0	103.4		合 計	7,419,747	100.0	102.3	
輸 出	順位	仕向国・地域	数量	構成比	前年比	順位	仕向国・地域	数量	構成比	前年比
	1( 1)	中 国	85,311	38.4	102.9	1( 1)	台 湾	908,607	26.6	95.0
	2( 2)	台 湾	45,603	20.5	92.2	2( 2)	中 国	858,316	25.1	95.0
	3( 3)	韓 国	45,203	20.3	111.6	3( 3)	中国(ホンコン)	664,729	19.5	109.3
	4( 4)	中国(ホンコン)	26,519	11.9	102.5	4( 4)	韓 国	570,163	16.7	113.8
	5( 5)	タ イ	8,569	3.9	86.0	5( 5)	タ イ	207,450	6.1	89.2
	6( 6)	アメリカ	2,825	1.3	85.8	6( 6)	アメリカ	58,739	1.7	81.9
	7( 7)	フィリピン	2,632	1.2	155.7	7( 7)	フィリピン	37,487	1.1	135.7
	8( 8)	オーストラリア	1,077	0.5	113.7	8( 8)	オーストラリア	21,040	0.6	114.4
	9( 9)	カナダ	823	0.4	107.0	9( 9)	カナダ	15,840	0.5	103.0
	10(22)	南アフリカ	722	0.3	2187.9	10(19)	南アフリカ	15,401	0.5	1826.9
	その他	3,047	1.4	93.1		その他	58,896	1.7	108.1	
	合 計	222,331	100.0	101.6		合 計	3,416,668	100.0	100.8	
輸 入	順位	仕出国・地域	数量	構成比	前年比	順位	仕出国・地域	数量	構成比	前年比
	1( 1)	中 国	88,976	44.5	102.1	1( 1)	中 国	1,806,221	45.1	99.3
	2( 3)	韓 国	39,694	19.8	122.2	2( 3)	韓 国	734,250	18.3	115.8
	3( 2)	台 湾	31,126	15.6	95.3	3( 2)	台 湾	729,942	18.2	95.4
	4( 4)	中国(ホンコン)	18,435	9.2	88.1	4( 4)	中国(ホンコン)	290,856	7.3	98.3
	5( 5)	タ イ	12,297	6.1	150.8	5( 5)	タ イ	264,464	6.6	148.1
	6( 6)	フィリピン	3,755	1.9	133.8	6( 6)	フィリピン	49,860	1.2	124.5
	7(12)	ベトナム	1,467	0.7	551.5	7(14)	ベトナム	23,058	0.6	435.6
	8( 9)	アメリカ	809	0.4	161.2	8( 9)	アメリカ	17,720	0.4	163.0
	9(13)	マレーシア	634	0.3	242.0	9(12)	マレーシア	16,315	0.4	252.6
	10( 8)	ニュージーランド	623	0.3	45.6	10( 7)	ニュージーランド	13,861	0.3	39.3
	その他	2,287	1.1	71.2		その他	56,532	1.4	81.3	
	合 計	200,103	100.0	105.5		合 計	4,003,079	100.0	103.7	

( )内は前年順位

個数・トン数とも外国貿易貨物とフィーダー貨物の合計

個数は実入コンテナ・空コンテナの合計値



1.16 国際コンテナ貨物品種別ベスト10

(単位:TEU・トン・%)

	20フィート換算個数					貨物トン数				
	順位	品 種	数量	構成比	前年比	順位	品 種	数量	構成比	前年比
合 計	1( 2 )	自 動 車 部 品	36,977	10.8	110.1	1( 1 )	化 学 薬 品	977,793	13.2	96.7
	2( 1 )	化 学 薬 品	33,310	9.7	96.9	2( 2 )	染料・塗料・合成樹脂・その他化学工業	710,530	9.6	111.1
	3( 3 )	染料・塗料・合成樹脂・その他化学工業	27,955	8.1	111.1	3( 3 )	自 動 車 部 品	500,490	6.7	112.2
	4( 4 )	産 業 機 械	26,134	7.6	105.8	4( 4 )	窯 業 品	440,981	5.9	100.4
	5( 5 )	家 具 装 備 品	16,777	4.9	94.2	5( 5 )	産 業 機 械	434,116	5.9	104.7
	6( 7 )	ゴ ム 製 品	16,438	4.8	118.8	6( 6 )	樹 脂 類	294,781	4.0	107.2
	7( 6 )	窯 業 品	14,182	4.1	100.9	7( 10 )	ゴ ム 製 品	271,764	3.7	120.4
	8( 8 )	衣服・身廻品・はきもの	12,534	3.6	99.8	8( 7 )	再 利 用 資 材	267,884	3.6	100.8
	9( 12 )	金 属 製 品	11,970	3.5	131.8	9( 9 )	鋼 材	250,664	3.4	107.1
	10( 10 )	再 利 用 資 材	11,194	3.3	100.5	10( 8 )	家 具 装 備 品	229,748	3.1	95.3
	そ の 他	136,110	39.6	98.7		そ の 他	3,040,996	41.0	99.4	
	合 計	343,581	100.0	102.8		合 計	7,419,747	100.0	102.3	
輸 出	1( 1 )	化 学 薬 品	24,645	15.7	92.9	1( 1 )	化 学 薬 品	710,263	20.8	91.5
	2( 3 )	染料・塗料・合成樹脂・その他化学工業	21,117	13.4	117.2	2( 2 )	染料・塗料・合成樹脂・その他化学工業	528,151	15.5	117.6
	3( 2 )	自 動 車 部 品	17,412	11.1	77.6	3( 4 )	産 業 機 械	266,835	7.8	94.3
	4( 4 )	産 業 機 械	15,360	9.8	92.3	4( 5 )	再 利 用 資 材	266,315	7.8	101.1
	5( 5 )	ゴ ム 製 品	13,424	8.5	116.1	5( 3 )	自 動 車 部 品	249,855	7.3	82.4
	6( 6 )	再 利 用 資 材	11,118	7.1	100.9	6( 6 )	ゴ ム 製 品	227,710	6.7	120.0
	7( 7 )	鋼 材	5,855	3.7	97.3	7( 7 )	鋼 材	178,439	5.2	99.6
	8( 8 )	電 気 機 械	5,736	3.7	96.8	8( 8 )	紙 ・ パ ル プ	126,847	3.7	91.8
	9( 9 )	完 成 自 動 車	4,656	3.0	88.7	9( 9 )	非 鉄 金 属	100,827	3.0	95.8
	10( 10 )	紙 ・ パ ル プ	4,461	2.8	91.2	10( 10 )	電 気 機 械	76,179	2.2	95.7
	そ の 他	33,330	21.2	114.6		そ の 他	685,247	20.1	110.0	
	合 計	157,114	100.0	99.8		合 計	3,416,668	100.0	100.8	
輸 入	1( 4 )	自 動 車 部 品	19,565	10.5	175.7	1( 1 )	窯 業 品	386,558	9.7	101.1
	2( 1 )	家 具 装 備 品	15,351	8.2	93.4	2( 2 )	樹 脂 類	294,602	7.4	107.2
	3( 2 )	衣服・身廻品・はきもの	12,143	6.5	99.0	3( 3 )	化 学 薬 品	267,530	6.7	114.1
	4( 3 )	窯 業 品	11,832	6.3	100.0	4( 10 )	自 動 車 部 品	250,635	6.3	175.8
	5( 6 )	産 業 機 械	10,774	5.8	133.6	5( 4 )	家 具 装 備 品	211,234	5.3	94.1
	6( 9 )	金 属 製 品	9,445	5.1	131.2	6( 5 )	染料・塗料・合成樹脂・その他化学工業	182,379	4.6	95.8
	7( 7 )	化 学 薬 品	8,665	4.6	110.4	7( 12 )	産 業 機 械	167,281	4.2	127.2
	8( 5 )	輸 送 用 容 器	8,201	4.4	93.5	8( 9 )	金 属 製 品	158,223	4.0	110.2
	9( 8 )	樹 脂 類	8,152	4.4	107.1	9( 6 )	動植物性製造飼肥料	155,778	3.9	103.7
	10( 10 )	染料・塗料・合成樹脂・その他化学工業	6,838	3.7	95.5	10( 8 )	衣服・身廻品・はきもの	135,545	3.4	92.5
	そ の 他	75,501	40.5	96.1		そ の 他	1,793,314	44.8	97.5	
	合 計	186,467	100.0	105.4		合 計	4,003,079	100.0	103.7	

( )内は前年順位

個数・トン数とも外国貿易貨物とフィーダー貨物の合計

個数は実入コンテナのみ

1. 17. 1 コンテナ貨物品種別表（20フィート換算個数）

	合 計						国際コンテナ		
	計	前年比	輸移出	前年比	輸移入	前年比	計	前年比	輸出
<b>合 計</b>	493,891	105.3	247,040	103.8	246,851	106.9	422,434	103.4	222,331
<b>実入りコンテナ計</b>	365,590	104.0	164,505	100.3	201,085	107.2	343,581	102.8	157,114
<b>1 農水産品</b> 小計	15,485	89.3	2,174	180.4	13,311	82.5	14,963	88.3	2,026
1 麦	33	32.4	-	-	33	32.4	33	32.4	-
2 米	20	19.0	2	40.0	18	18.0	15	25.4	2
3 とうもろこし	213	256.6	-	-	213	263.0	123	148.2	-
4 豆類	700	65.4	76	71.0	624	64.8	626	64.8	3
5 その他雑穀	6	200.0	-	-	6	200.0	6	200.0	-
6 野菜・果物	4,589	72.4	107	41.2	4,482	73.8	4,471	71.7	52
7 綿花	-	-	-	-	-	-	-	-	-
8 その他農産品	3,586	153.1	1,408	472.5	2,178	106.5	3,446	151.1	1,407
9 羊毛	61	87.1	-	-	61	87.1	61	87.1	-
10 その他畜産品	773	74.8	84	56.4	689	77.9	756	74.0	84
11 水産品	5,504	88.8	497	129.4	5,007	86.1	5,426	88.6	478
<b>2 林産品</b> 小計	11,424	101.2	178	74.5	11,246	101.8	11,340	101.6	138
12 原木	1,512	87.3	131	62.7	1,381	90.7	1,483	87.6	124
13 製材	119	60.4	-	-	119	60.7	119	60.4	-
14 樹脂類	8,209	106.5	36	327.3	8,173	106.2	8,158	107.0	6
15 木材チップ	14	70.0	-	-	14	73.7	14	73.7	-
16 その他林産品	1,111	92.9	10	83.3	1,101	93.0	1,108	92.9	8
17 薪炭	459	105.0	1	20.0	458	106.0	458	104.8	-
<b>3 鉱産品</b> 小計	6,902	96.6	1,396	100.6	5,506	95.7	6,354	95.0	1,146
18 石炭	92	219.0	37	1233.3	55	141.0	92	219.0	37
19 鉄鉱石	33	183.3	15	115.4	18	360.0	20	333.3	2
20 金属鉱	538	106.3	10	40.0	528	109.8	531	115.7	10
21 砂利・砂	298	94.3	48	184.6	250	86.2	250	90.3	40
22 石材	983	56.0	246	96.1	737	49.1	848	49.7	242
23 原油	-	-	-	-	-	-	-	-	-
24 リン鉱石	-	-	-	-	-	-	-	-	-
25 石灰石	9	150.0	-	-	9	180.0	9	180.0	-
26 原塩	122	91.0	6	40.0	116	97.5	103	96.3	2
27 非金属鉱物	4,827	110.6	1,034	98.6	3,793	114.4	4,501	110.2	813
<b>4 金属機械工業品</b> 小計	117,317	108.0	57,831	90.2	59,486	133.7	113,642	107.1	56,913
28 鉄鋼	2,191	112.0	123	118.3	2,068	111.7	1,687	100.5	120
29 鋼材	8,807	105.5	5,954	97.2	2,853	128.7	8,474	104.2	5,855
30 非鉄金属	7,118	105.2	3,375	96.6	3,743	114.4	7,090	105.7	3,357
31 金属製品	12,360	132.1	2,739	133.7	9,621	131.6	11,970	131.8	2,525
32 鉄道車両	15	68.2	5	-	10	45.5	15	68.2	5
33 完成自動車	4,846	90.1	4,656	88.7	190	153.2	4,802	89.7	4,656
34 その他輸送用車両	775	105.0	713	107.2	62	84.9	775	105.0	713
35 二輪自動車	670	79.7	509	72.0	161	120.1	670	80.0	509
36 自動車部品	38,027	110.4	17,631	78.0	20,396	172.1	36,977	110.1	17,412
37 その他輸送機械	2,929	117.3	203	165.0	2,726	114.9	2,793	112.9	201
38 産業機械	27,305	107.2	15,718	93.4	11,587	134.2	26,134	105.8	15,360
39 電気機械	10,913	93.5	5,741	96.5	5,172	90.4	10,894	93.7	5,736
40 測量・光学・医療用機械	1,312	122.8	459	241.6	853	97.2	1,312	124.0	459
41 事務用機器	41	120.6	1	100.0	40	121.2	41	120.6	1
42 その他機械	8	19.5	4	13.8	4	33.3	8	19.5	4
<b>5 化学工業品</b> 小計	97,876	106.4	57,684	104.1	40,192	110.0	88,037	104.5	54,237
43 陶磁器	2,783	95.1	815	87.2	1,968	98.8	2,526	93.9	560
44 セメント	479	56.7	313	48.9	166	81.0	315	63.1	150
45 ガラス類	5,239	145.8	2,573	188.5	2,666	119.7	4,734	154.2	2,071
46 窯業品	14,414	98.9	2,527	106.8	11,887	97.3	14,182	100.9	2,350
47 重油	-	-	-	-	-	-	-	-	-
48 石油製品	181	105.2	112	107.7	69	101.5	180	131.4	111
49 LNG(液化天然ガス)	3	60.0	-	-	3	300.0	3	60.0	-
50 LPG(液化石油ガス)	17	1700.0	-	-	17	1700.0	17	1700.0	-
51 その他石油製品	656	55.6	616	52.7	40	400.0	641	55.1	601
52 コークス	1,347	240.5	1,346	247.0	1	6.7	903	362.7	902
53 石炭製品	1,532	96.7	1,522	96.5	10	125.0	1,528	96.5	1,518
54 化学薬品	35,697	96.1	25,415	93.1	10,282	104.3	33,310	96.9	24,645
55 化学肥料	2,119	104.1	570	80.3	1,549	116.8	1,743	138.4	212
56 染料・塗料・合成樹脂・その他化学工業品	33,409	122.2	21,875	116.8	11,534	133.8	27,955	111.1	21,117
<b>6 軽工業品</b> 小計	16,835	96.1	7,529	102.5	9,306	91.4	14,703	90.5	6,853
57 紙・パルプ	7,490	95.5	4,666	93.5	2,824	98.8	6,446	87.4	4,461
58 糸及び紡績半製品	2,420	152.8	1,652	170.0	768	125.5	2,133	141.8	1,570
59 その他繊維工業品	1,482	78.7	413	75.0	1,069	80.3	1,465	78.3	413
60 砂糖	338	72.5	56	124.4	282	67.0	198	79.2	35
61 製造食品	4,549	87.9	432	89.1	4,117	87.8	4,109	84.5	267
62 飲料	497	100.0	301	109.9	196	87.9	294	94.2	99
63 水	5	100.0	5	500.0	-	-	4	80.0	4
64 たばこ	4	18.2	4	18.2	-	-	4	18.2	4
65 その他食料工業品	50	106.4	-	-	50	113.6	50	106.4	-
<b>7 雑工業品</b> 小計	60,926	98.1	19,614	113.3	41,312	92.2	60,185	99.4	19,106
66 かん具	480	88.6	16	59.3	464	90.1	480	88.6	16
67 衣服・身廻品・はきもの	12,664	99.8	515	124.7	12,149	99.0	12,534	99.8	391
68 文房具・運動娯楽用品・楽器	3,082	75.8	558	119.0	2,524	70.2	3,054	75.7	534
69 家具・装飾品	16,854	90.0	1,450	103.4	15,404	88.9	16,777	94.2	1,426
70 その他日用品	983	94.2	126	110.5	857	92.2	861	92.3	5
71 ゴム製品	16,550	118.1	13,483	116.0	3,067	128.5	16,438	118.8	13,424
72 木製品	5,058	94.9	360	219.5	4,698	90.9	4,963	95.1	267
73 その他製造工業品	5,255	92.0	3,106	100.5	2,149	82.0	5,078	90.2	3,043
<b>8 特殊品</b> 小計	38,825	108.9	18,099	106.4	20,726	111.2	34,357	106.3	16,695
74 金属くず	4,205	107.5	1,807	77.6	2,398	151.6	4,156	107.3	1,792
75 再利用資材	11,552	101.1	11,132	101.0	420	104.5	11,194	100.5	11,118
76 動植物性製造飼肥料	4,981	101.7	124	101.6	4,857	101.7	4,905	105.0	88
77 廃棄物	218	140.6	4	133.3	214	140.8	218	140.6	4
78 廃土砂	-	-	-	-	-	-	-	-	-
79 輸送用容器	11,547	100.8	3,120	138.9	8,427	91.5	11,098	102.6	2,897
80 取合せ品	6,322	166.3	1,912	148.7	4,410	175.3	2,786	166.9	796
<b>9 分類不能のもの</b> 小計	-	-	-	-	-	-	-	-	-
81 分類不能のもの	-	-	-	-	-	-	-	-	-
<b>空コンテナ</b>	128,301	109.4	82,535	111.4	45,766	105.9	78,853	106.2	65,217

構成比は実入コンテナのみで算出した。

(単位:TEU・%)

(フィーダーを含む)			国内コンテナ(フィーダーを除く)							
前年比	輸入	前年比	計	前年比	移出	前年比	移入	前年比		
101.6	200,103	105.5	71,457	118.2	24,709	127.7	46,748	113.7	合計	
99.8	186,467	105.4	22,009	126.6	7,391	111.2	14,618	136.1	実入りコンテナ計	
192.0	12,937	81.4	522	131.5	148	98.7	374	151.4	1 農水産品 小計	
-	33	32.4	-	-	-	-	-	-	1 麦	
40.0	13	24.1	5	10.9	-	-	5	10.9	2 米	
-	123	151.9	90	-	-	-	90	-	3 どうもろこし	
100.0	623	64.7	74	71.2	73	70.2	1	-	4 豆類	
-	6	200.0	-	-	-	-	-	-	5 その他雑穀	
23.2	4,419	73.5	118	118.0	55	152.8	63	98.4	6 野菜・果物	
-	-	-	-	-	-	-	-	-	7 綿花	
481.8	2,039	102.6	140	222.2	1	16.7	139	243.9	8 その他農産品	
-	61	87.1	-	-	-	-	-	-	9 羊毛	
56.4	672	77.1	17	141.7	-	-	17	141.7	10 その他畜産品	
125.8	4,948	86.1	78	108.3	19	475.0	59	86.8	11 水産品	
66.7	11,202	102.2	84	68.3	40	125.0	44	48.4	2 林産品	
68.9	1,359	89.8	29	74.4	7	24.1	22	220.0	12 原木	
-	119	60.7	-	-	-	-	-	-	13 製材	
60.0	8,152	107.1	51	63.8	30	3000.0	21	26.6	14 樹脂類	
-	14	73.7	-	-	-	-	-	-	15 木材チップ	
72.7	1,100	93.1	3	100.0	2	200.0	1	50.0	16 その他林産品	
-	458	106.0	1	-	1	-	-	-	17 薪炭	
95.8	5,208	94.9	548	120.2	250	130.2	298	112.9	3 鉱産品	
1233.3	55	141.0	-	-	-	-	-	-	18 石炭	
200.0	18	360.0	13	108.3	13	108.3	-	-	19 鉄鉱石	
40.0	521	120.0	7	14.9	-	-	7	14.9	20 金属鉱物	
190.5	210	82.0	48	123.1	8	160.0	40	117.6	21 砂利・砂	
96.0	606	41.7	135	264.7	4	100.0	131	278.7	22 石材	
-	-	-	-	-	-	-	-	-	23 原油	
-	-	-	-	-	-	-	-	-	24 りん鉱石	
-	9	180.0	-	-	-	-	-	-	25 石灰石	
66.7	101	97.1	19	70.4	4	33.3	15	100.0	26 原塩	
91.2	3,688	115.5	326	116.8	221	139.9	105	86.8	27 非金属鉱物	
89.7	56,729	133.1	3,675	144.4	918	135.8	2,757	147.5	4 金属機械工業品	
121.2	1,567	99.2	504	181.3	3	60.0	501	183.5	28 鉄鋼	
97.3	2,619	123.8	333	158.6	99	90.8	234	231.7	29 鋼材	
96.5	3,733	115.6	28	50.9	18	128.6	10	24.4	30 非鉄金属	
134.5	9,445	131.2	390	139.3	214	125.9	176	160.0	31 金属製品	
-	10	45.5	-	-	-	-	-	-	32 鉄道車両	
88.7	146	137.7	44	220.0	-	-	44	244.4	33 完成自動車	
107.2	62	84.9	-	-	-	-	-	-	34 その他輸送用車両	
72.4	161	120.1	-	-	-	-	-	-	35 二輪自動車	
77.6	19,565	175.7	1,050	121.7	219	145.0	831	116.7	36 自動車部品	
171.8	2,592	110.0	136	618.2	2	33.3	134	837.5	37 その他輸送機械	
92.3	10,774	133.6	1,171	154.5	358	187.4	813	143.4	38 産業機械	
96.8	5,158	90.5	19	42.2	5	20.8	14	66.7	39 電気機械	
241.6	853	98.3	-	-	-	-	-	-	40 測量・光学・医療用機械	
100.0	40	121.2	-	-	-	-	-	-	41 事務用機器	
13.8	4	33.3	-	-	-	-	-	-	42 その他機械	
104.5	33,800	104.4	9,839	127.5	3,447	97.2	6,392	153.2	5 化学工業品	
79.0	1,966	99.3	257	108.0	255	112.8	2	16.7	43 陶磁器	
50.5	165	81.7	164	47.4	163	47.5	1	33.3	44 セメント	
237.0	2,663	121.3	505	96.6	502	102.2	3	9.4	45 ガラス類	
105.6	11,832	100.0	232	44.6	177	127.3	55	14.4	46 窯業品	
-	-	-	-	-	-	-	-	-	47 重油	
123.3	69	146.8	1	2.9	1	7.1	-	-	48 石油製品	
-	3	300.0	-	-	-	-	-	-	49 LNG(液化天然ガス)	
-	17	1700.0	-	-	-	-	-	-	50 LPG(液化石油ガス)	
52.1	40	400.0	15	93.8	15	93.8	-	-	51 その他石油製品	
379.0	1	9.1	444	142.8	444	144.6	-	-	52 コークス	
96.4	10	125.0	4	200.0	4	200.0	-	-	53 石炭製品	
92.9	8,665	110.4	2,387	85.9	770	100.1	1,617	80.4	54 化学薬品	
117.8	1,531	141.9	376	48.4	358	67.5	18	7.3	55 化学肥料	
117.2	6,838	95.5	5,454	251.3	758	107.1	4,696	321.2	56 染料・塗料・合成樹脂・その他化学工業品	
99.7	7,850	83.7	2,132	166.7	676	143.5	1,456	180.2	6 軽工業品	
91.2	1,985	80.0	1,044	221.2	205	211.3	839	223.7	57 紙・パルプ	
170.3	563	96.7	287	358.8	82	164.0	205	683.3	58 糸及び紡績半製品	
75.0	1,052	79.8	17	130.8	-	-	17	130.8	59 その他繊維工業品	
175.0	163	70.9	140	64.8	21	84.0	119	62.3	60 砂糖	
74.4	3,842	85.3	440	140.6	165	131.0	275	147.1	61 製造食品	
98.0	195	92.4	203	109.7	202	116.8	1	8.3	62 飲料	
400.0	-	-	1	-	1	-	-	-	63 水	
18.2	-	-	-	-	-	-	-	-	64 たばこ	
-	50	113.6	-	-	-	-	-	-	65 その他食料工業品	
113.2	41,079	94.0	741	47.9	508	117.6	233	20.9	7 雑工業品	
59.3	464	90.1	-	-	-	-	-	-	66 かん具	
131.2	12,143	99.0	130	104.0	124	107.8	6	60.0	67 衣服・身廻品・はきもの	
120.8	2,520	70.1	28	100.0	24	88.9	4	400.0	68 文房具・運動娯楽用品・楽器	
103.6	15,351	93.4	77	8.5	24	96.0	53	6.0	69 家具装備品	
83.3	856	92.3	122	110.9	121	112.0	1	50.0	70 その他日用品	
116.1	3,014	132.7	112	62.6	59	92.2	53	46.1	71 ゴム製品	
300.0	4,696	91.5	95	84.8	93	124.0	2	5.4	72 木製品	
99.0	2,035	79.6	177	210.7	63	350.0	114	172.7	73 その他製造工業品	
105.3	17,662	107.3	4,468	134.3	1,404	122.2	3,064	140.6	8 特殊品	
77.2	2,364	152.3	49	136.1	15	250.0	34	113.3	74 金属くず	
100.9	76	67.9	358	123.4	14	-	344	118.6	75 再利用資材	
144.3	4,817	104.4	76	33.8	36	59.0	40	24.4	76 動植物性製造飼肥料	
133.3	214	140.8	-	-	-	-	-	-	77 廃棄物	
-	-	-	-	-	-	-	-	-	78 廃土砂	
141.7	8,201	93.5	449	69.6	223	110.4	226	51.0	79 輸送用容器	
196.1	1,990	157.6	3,536	165.9	1,116	126.8	2,420	193.3	80 取合せ品	
-	-	-	-	-	-	-	-	-	9 分類不能のもの	
-	-	-	-	-	-	-	-	-	81 分類不能のもの	
106.3	13,636	105.9	49,448	114.8	17,318	136.3	32,130	105.8	要コンテナ	

構成比は実入りコンテナのみで算出した。

	外国貿易(ダイレクト)						国内		
	計	前年比	輸出	前年比	輸入	前年比	計	前年比	移出
<b>合計</b>	412,259	103.0	215,380	101.3	196,879	104.8	81,632	119.1	31,660
<b>実入りコンテナ計</b>	333,456	102.2	150,213	99.3	183,243	104.7	32,134	126.7	14,292
<b>1 農水産品</b> 小計	14,660	88.6	2,026	199.6	12,634	81.3	825	103.6	148
1 麦	33	32.4	-	-	33	32.4	-	-	-
2 米	15	25.4	2	40.0	13	24.1	5	10.9	-
3 とうもろこし	121	145.8	-	-	121	149.4	92	-	-
4 豆類	596	62.9	3	100.0	593	62.8	104	85.2	73
5 その他雑穀	6	300.0	-	-	6	300.0	-	-	-
6 野菜・果物	4,448	71.8	52	23.2	4,396	73.6	141	99.3	55
7 綿花	-	-	-	-	-	-	-	-	-
8 その他農産品	3,260	153.8	1,407	481.8	1,853	101.4	326	146.2	1
9 羊毛	61	87.1	-	-	61	87.1	-	-	-
10 その他畜産品	743	75.1	84	56.4	659	78.4	30	69.8	-
11 水産品	5,377	90.0	478	140.6	4,899	86.9	127	58.0	19
<b>2 林産品</b> 小計	11,190	100.6	138	66.7	11,052	101.2	234	144.4	40
12 原木	1,466	87.3	124	68.9	1,342	89.5	46	88.5	7
13 製材	119	60.4	-	-	119	60.7	-	-	-
14 樹脂類	8,043	105.8	6	60.0	8,037	105.8	166	162.7	30
15 木材チップ	14	77.8	-	-	14	77.8	-	-	-
16 その他林産品	1,108	93.0	8	72.7	1,100	93.1	3	75.0	2
17 薪炭	440	101.1	-	-	440	102.3	19	950.0	1
<b>3 鉱産品</b> 小計	6,299	94.9	1,146	96.1	5,153	94.6	603	119.6	250
18 石炭	91	216.7	37	1233.3	54	138.5	1	-	-
19 鉄鉱石	19	316.7	2	200.0	17	340.0	14	116.7	13
20 金属鉱	526	116.6	10	40.0	516	121.1	12	21.8	-
21 砂利・砂	250	90.3	40	190.5	210	82.0	48	123.1	8
22 石材	841	49.4	242	96.0	599	41.3	142	263.0	4
23 原油	-	-	-	-	-	-	-	-	-
24 りん鉱石	-	-	-	-	-	-	-	-	-
25 石灰石	9	180.0	-	-	9	180.0	-	-	-
26 原塩	103	96.3	2	66.7	101	97.1	19	70.4	4
27 非金属鉱物	4,460	110.2	813	91.7	3,647	115.4	367	116.1	221
<b>4 金属機械工業品</b> 小計	110,634	106.6	54,846	89.1	55,788	132.1	6,683	137.9	2,985
28 鉄鋼	1,587	98.3	120	125.0	1,467	96.6	604	177.1	3
29 鋼材	8,448	104.3	5,842	97.5	2,606	123.5	359	146.5	112
30 非鉄金属	6,863	106.9	3,258	99.5	3,605	114.5	255	74.8	117
31 金属製品	11,863	131.4	2,484	134.1	9,379	130.7	497	151.1	255
32 鉄道車両	15	68.2	5	-	10	45.5	-	-	-
33 完成自動車	4,588	87.6	4,442	86.6	146	137.7	258	184.3	214
34 その他輸送用車両	771	105.6	709	107.9	62	84.9	4	50.0	4
35 二輪自動車	598	76.4	455	70.1	143	106.7	72	124.1	54
36 自動車部品	35,857	109.6	16,727	77.0	19,130	174.1	2,170	124.3	904
37 その他輸送機械	2,775	112.9	183	177.7	2,592	110.1	154	405.3	20
38 産業機械	25,074	104.5	14,445	90.4	10,629	132.8	2,231	150.8	1,273
39 電気機械	10,837	93.7	5,712	97.0	5,125	90.2	76	72.4	29
40 測量・光学・医療用機械	1,311	124.5	459	241.6	852	98.7	1	6.7	-
41 事務用機器	39	118.2	1	100.0	38	118.8	2	200.0	-
42 その他機械	8	19.5	4	13.8	4	33.3	-	-	-
<b>5 化学工業品</b> 小計	84,837	104.1	52,161	104.9	32,676	103.0	13,039	124.1	5,523
43 陶磁器	2,510	99.3	559	100.5	1,951	98.9	273	68.4	256
44 セメント	300	60.4	150	50.7	150	74.6	179	51.4	163
45 ガラス類	4,715	155.0	2,071	238.6	2,644	121.7	524	94.9	502
46 窯業品	14,054	100.8	2,247	106.0	11,807	99.9	360	56.1	280
47 重油	-	-	-	-	-	-	-	-	-
48 石油製品	180	133.3	111	123.3	69	153.3	1	2.7	1
49 LNG(液化天然ガス)	3	60.0	-	-	3	300.0	-	-	-
50 LPG(液化石油ガス)	17	1700.0	-	-	17	1700.0	-	-	-
51 その他石油製品	641	55.1	601	52.1	40	400.0	15	93.8	15
52 コークス	682	273.9	681	286.1	1	9.1	665	213.8	665
53 石炭製品	1,508	95.3	1,498	95.2	10	125.0	24	800.0	24
54 化学薬品	31,990	97.3	23,802	93.8	8,188	109.1	3,707	86.7	1,613
55 化学肥料	1,674	138.1	212	124.7	1,462	140.3	445	54.0	358
56 染料・塗料・合成樹脂・その他化学工業品	26,653	109.6	20,229	116.9	6,334	91.4	6,846	220.8	1,646
<b>6 軽工業品</b> 小計	14,327	89.5	6,632	98.3	7,695	83.1	2,508	164.6	897
57 紙・パルプ	6,333	86.6	4,461	91.2	1,872	77.4	1,157	215.9	205
58 糸及び紡績半製品	1,913	138.8	1,354	168.8	559	97.0	507	246.1	298
59 その他繊維工業品	1,464	78.3	413	75.0	1,051	79.7	18	138.5	-
60 砂糖	198	79.8	35	175.0	163	71.5	140	64.2	21
61 製造食品	4,070	84.6	265	74.6	3,805	85.4	479	131.2	167
62 飲料	291	93.6	96	95.0	195	92.9	206	110.8	205
63 水	4	80.0	4	400.0	-	-	1	-	1
64 たばこ	4	18.2	4	18.2	-	-	-	-	-
65 その他食料工業品	50	106.4	-	-	50	113.6	-	-	-
<b>7 雑工業品</b> 小計	57,393	98.1	16,570	110.3	40,823	93.9	3,533	98.1	3,044
66 がん具	479	89.5	16	59.3	463	91.1	1	14.3	-
67 衣服・身廻品・はきもの	12,469	100.0	353	144.1	12,116	99.1	195	90.3	162
68 文房具・運動娯楽用品・楽器	3,033	75.2	531	120.1	2,502	69.6	49	169.0	27
69 家具・装飾品	16,606	93.9	1,422	105.7	15,184	93.0	248	23.7	28
70 その他日用品	861	92.8	5	83.3	856	92.8	122	106.1	121
71 ゴム製品	14,018	115.8	11,032	112.1	2,986	131.8	2,532	132.6	2,451
72 木製品	4,863	94.4	179	337.7	4,684	91.9	195	107.7	181
73 その他製造工業品	5,064	90.1	3,032	98.8	2,032	79.7	191	203.2	74
<b>8 特殊品</b> 小計	34,116	105.9	16,694	105.3	17,422	106.4	4,709	137.6	1,405
74 金属くず	4,124	106.9	1,792	77.2	2,332	151.7	81	155.8	15
75 再利用資材	11,191	100.5	11,118	100.9	73	65.2	361	124.5	14
76 動植物性製造飼料	4,873	105.0	88	144.3	4,785	104.5	108	42.2	36
77 廃棄物	217	140.0	4	133.3	213	140.1	1	-	-
78 廃土砂	-	-	-	-	-	-	-	-	-
79 輸送用容器	10,926	101.4	2,897	141.7	8,029	92.0	621	90.4	223
80 取合せ品	2,785	167.5	795	198.8	1,990	157.6	3,537	165.4	1,117
<b>9 分類不能のもの</b> 小計	-	-	-	-	-	-	-	-	-
81 分類不能のもの	-	-	-	-	-	-	-	-	-
<b>空コンテナ</b>	78,803	106.3	65,167	106.4	13,636	105.9	49,498	114.7	17,368

構成比は実入コンテナのみで算出した。

(単位:TEU・%)

貿易			フィーダー(国内貿易の内訳)							
前年比	移入	前年比	計	前年比	輸出	前年比	輸入	前年比		
124.1	49,972	116.1	10,175	125.9	6,951	113.0	3,224	167.3	合計	
112.6	17,842	140.8	10,125	127.0	6,901	114.1	3,224	167.4	実入りコンテナ計	
77.9	677	111.7	303	75.9	-	-	303	84.4	1 農水産品	
-	-	-	-	-	-	-	-	-	1 麦	
-	5	10.9	-	-	-	-	-	-	2 米	
-	92	-	2	-	-	-	2	-	3 とうもろこし	
70.2	31	172.2	30	166.7	-	-	30	166.7	4 豆類	
-	-	-	-	-	-	-	-	-	5 その他雑穀	
152.8	86	81.1	23	54.8	-	-	23	54.8	6 野菜・果物	
-	-	-	-	-	-	-	-	-	7 棉花	
16.7	325	149.8	186	116.3	-	-	186	116.3	8 その他農産品	
-	-	-	-	-	-	-	-	-	9 羊毛	
-	30	69.8	13	41.9	-	-	13	41.9	10 その他畜産品	
43.2	108	61.7	49	33.3	-	-	49	45.8	11 水産品	
125.0	194	149.2	150	384.6	-	-	150	384.6	2 林産品	
24.1	39	169.6	17	130.8	-	-	17	130.8	12 原木	
-	-	-	-	-	-	-	-	-	13 製材	
3000.0	136	134.7	115	522.7	-	-	115	522.7	14 樹脂類	
-	-	-	-	-	-	-	-	-	15 木材チップ	
200.0	1	33.3	-	-	-	-	-	-	16 その他林産品	
-	18	900.0	18	900.0	-	-	18	900.0	17 薪炭	
127.6	353	114.6	55	114.6	-	-	55	125.0	3 鉱産品	
-	1	-	1	-	-	-	1	-	18 石炭	
108.3	1	-	1	-	-	-	1	-	19 鉄鉱石	
-	12	21.8	5	62.5	-	-	5	62.5	20 金属鉱	
160.0	40	117.6	-	-	-	-	-	-	21 砂利・砂	
100.0	138	276.0	7	233.3	-	-	7	233.3	22 石材	
-	-	-	-	-	-	-	-	-	23 原油	
-	-	-	-	-	-	-	-	-	24 りん鉱石	
-	-	-	-	-	-	-	-	-	25 石灰石	
33.3	15	100.0	-	-	-	-	-	-	26 原塩	
136.4	146	94.8	41	110.8	-	-	41	124.2	27 非金属鉱物	
116.4	3,698	162.1	3,008	130.7	2,067	109.4	941	228.4	4 金属機械工業品	
37.5	601	180.5	100	158.7	-	-	100	166.7	28 鉄鋼	
80.6	247	233.0	26	74.3	13	43.3	13	260.0	29 鋼材	
53.4	138	113.1	227	79.4	99	48.3	128	158.0	30 非鉄金属	
130.1	242	182.0	107	218.4	41	157.7	66	287.0	31 金属製品	
-	-	-	-	-	-	-	-	-	32 鉄道車両	
175.4	44	244.4	214	178.3	214	178.3	-	-	33 完成自動車	
50.0	-	-	4	50.0	4	50.0	-	-	34 その他輸送用車両	
93.1	18	-	72	133.3	54	100.0	18	-	35 二輪自動車	
102.4	1,266	146.7	1,120	126.8	685	93.6	435	288.1	36 自動車部品	
100.0	134	744.4	18	112.5	18	128.6	-	-	37 その他輸送機械	
149.9	958	152.1	1,060	147.0	915	139.1	145	230.2	38 産業機械	
46.0	47	111.9	57	95.0	24	61.5	33	157.1	39 電気機械	
-	1	6.7	1	20.0	-	-	1	20.0	40 測量・光学・医療用機械	
-	2	200.0	2	200.0	-	-	2	200.0	41 事務用機器	
-	-	-	-	-	-	-	-	-	42 その他機械	
97.3	7,516	155.5	3,200	114.5	2,076	97.3	1,124	170.3	5 化学工業品	
67.5	17	85.0	16	9.9	1	0.7	15	187.5	43 陶磁器	
47.4	16	400.0	15	750.0	-	-	15	1500.0	44 セメント	
101.0	22	40.0	19	65.5	-	-	19	82.6	45 ガラス類	
113.8	80	20.2	128	104.9	103	96.3	25	166.7	46 窯業品	
-	-	-	-	-	-	-	-	-	47 重油	
7.1	-	-	-	-	-	-	-	-	48 石油製品	
-	-	-	-	-	-	-	-	-	49 LNG(液化天然ガス)	
-	-	-	-	-	-	-	-	-	50 LPG(液化石油ガス)	
93.8	-	-	-	-	-	-	-	-	51 その他石油製品	
216.6	-	-	221	-	221	-	-	-	52 コークス	
800.0	-	-	20	2000.0	20	2000.0	-	-	53 石炭製品	
83.9	2,094	88.9	1,320	88.1	843	73.1	477	138.3	54 化学薬品	
66.3	87	30.6	69	146.8	-	-	69	186.5	55 化学肥料	
116.7	5,200	307.5	1,392	149.5	888	126.5	504	220.1	56 染料・塗料・合成樹脂・その他化学工業品	
150.3	1,611	173.8	376	153.5	221	175.4	155	130.3	6 軽工業品	
207.1	952	217.8	113	176.6	-	-	113	182.3	57 紙・パルプ	
175.3	209	580.6	220	174.6	216	180.0	4	66.7	58 糸及び紡績半製品	
-	18	138.5	1	-	-	-	1	-	59 その他繊維工業品	
84.0	119	61.7	-	-	-	-	-	-	60 砂糖	
128.5	312	132.8	39	75.0	2	50.0	37	77.1	61 製造食品	
118.5	1	7.7	3	300.0	3	-	-	-	62 飲料	
-	-	-	-	-	-	-	-	-	63 水	
-	-	-	-	-	-	-	-	-	64 たばこ	
-	-	-	-	-	-	-	-	-	65 その他食料工業品	
133.5	489	37.1	2,792	135.9	2,536	137.2	256	124.9	7 雑工業品	
-	1	14.3	1	14.3	-	-	1	14.3	66 かん具	
96.4	33	68.8	65	71.4	38	71.7	27	71.1	67 衣服・身廻品・はきもの	
100.0	22	1100.0	21	2100.0	3	-	18	1800.0	68 文房具・運動娯楽用品・楽器	
49.1	220	22.2	171	122.1	4	12.5	167	154.6	69 家具装備品	
112.0	1	14.3	-	-	-	-	-	-	70 その他日用品	
137.1	81	66.4	2,420	139.8	2,392	138.7	28	400.0	71 ゴム製品	
163.1	14	20.0	100	144.9	88	244.4	12	36.4	72 木製品	
336.4	117	162.5	14	140.0	11	275.0	3	50.0	73 その他製造工業品	
121.5	3,304	145.7	241	253.7	1	14.3	240	272.7	8 特殊品	
214.3	66	146.7	32	200.0	-	-	32	213.3	74 金属くず	
-	347	119.7	3	-	-	-	3	-	75 再利用資材	
59.0	72	36.9	32	103.2	-	-	32	103.2	76 動植物性製造飼料	
-	1	-	1	-	-	-	1	-	77 廃棄物	
-	-	-	-	-	-	-	-	-	78 廃土砂	
110.4	398	82.1	172	409.5	-	-	172	409.5	79 輸送用容器	
126.1	2,420	193.3	1	16.7	1	16.7	-	-	80 取合せ品	
-	-	-	-	-	-	-	-	-	9 分類不能のもの	
-	-	-	-	-	-	-	-	-	81 分類不能のもの	
135.5	32,130	105.8	50	47.6	50	48.1	-	-	空コンテナ	

構成比は実入りコンテナのみで算出した。



(単位:トン・%)

(フィーダーを含む)			国内コンテナ(フィーダーを除く)							
前年比	輸入	前年比	計	前年比	移出	前年比	移入	前年比		
100.8	4,003,079	103.7	253,098	126.3	73,478	110.5	179,620	134.1	合計	
141.3	313,906	81.7	4,698	143.6	964	107.7	3,734	157.1	1 農水産品	
-	1,142	32.6	-	-	-	-	-	-	1 麦	
50.0	444	24.7	40	5.3	-	-	40	5.3	2 米	
-	4,137	185.5	1,880	-	-	-	1,880	-	3 とうもろこし	
119.1	20,753	64.2	422	70.7	404	67.7	18	-	4 豆類	
-	222	296.0	-	-	-	-	-	-	5 その他雑穀	
25.6	109,242	73.7	1,050	140.4	408	183.8	642	122.1	6 野菜・果物	
-	-	-	-	-	-	-	-	-	7 綿花	
454.1	40,434	106.3	292	122.2	5	11.4	287	147.2	8 その他農産品	
-	1,587	89.9	-	-	-	-	-	-	9 羊毛	
49.6	13,513	71.1	182	113.0	-	-	182	113.0	10 その他畜産品	
122.2	122,432	89.2	832	106.9	147	459.4	685	91.8	11 水産品	
61.6	361,471	104.0	1,320	71.8	633	347.8	687	41.5	2 林産品	
63.8	33,346	89.9	318	110.4	61	37.0	257	208.9	12 原木	
-	2,546	61.2	-	-	-	-	-	-	13 製材	
59.7	294,602	107.2	946	62.1	524	10480.0	422	27.8	14 樹脂類	
-	378	73.7	-	-	-	-	-	-	15 木材チップ	
82.2	18,607	93.8	50	217.4	42	600.0	8	50.0	16 その他林産品	
-	11,992	107.4	6	-	6	-	-	-	17 薪炭	
101.8	166,971	91.8	7,955	126.5	2,331	131.5	5,624	124.5	3 鉱産品	
1292.9	1,667	138.3	-	-	-	-	-	-	18 石炭	
285.7	647	414.7	236	143.9	236	143.9	-	-	19 鉄鉱石	
64.9	18,905	120.7	136	17.2	-	-	136	17.2	20 金属鉱	
192.1	7,167	77.2	839	159.8	50	294.1	789	155.3	21 砂利・砂	
101.8	20,929	42.6	2,652	298.0	21	131.3	2,631	301.0	22 石材	
-	-	-	-	-	-	-	-	-	23 原油	
-	-	-	-	-	-	-	-	-	24 りん鉱石	
-	311	213.0	-	-	-	-	-	-	25 石灰石	
49.5	3,754	99.3	221	78.6	33	30.8	188	108.0	26 原塩	
96.1	113,591	110.9	3,871	106.6	1,991	136.2	1,880	86.7	27 非金属鉱物	
94.1	950,324	126.3	37,280	151.9	8,527	126.8	28,753	161.4	4 金属機械工業品	
120.5	55,557	99.1	10,665	185.6	12	60.0	10,653	186.1	28 鉄鋼	
99.6	72,225	131.6	4,540	143.6	1,251	75.8	3,289	217.7	29 鋼材	
95.8	124,808	117.9	356	32.5	169	63.8	187	22.5	30 非鉄金属	
146.6	158,223	110.2	3,512	176.0	1,380	136.2	2,132	216.9	31 金属製品	
-	103	38.4	-	-	-	-	-	-	32 鉄道車両	
93.7	2,236	149.7	457	331.2	-	-	457	351.5	33 完成自動車	
101.4	1,202	80.1	-	-	-	-	-	-	34 その他輸送用車両	
68.8	1,922	105.1	-	-	-	-	-	-	35 二輪自動車	
82.4	250,635	175.8	7,523	151.1	2,926	142.7	4,597	156.9	36 自動車部品	
199.9	27,964	112.7	355	449.4	20	80.0	335	620.4	37 その他輸送機械	
94.3	167,281	127.2	9,817	145.7	2,750	178.6	7,067	136.0	38 産業機械	
95.7	74,094	96.6	55	10.5	19	14.6	36	9.2	39 電気機械	
190.4	13,440	122.4	-	-	-	-	-	-	40 測量・光学・医療用機械	
200.0	582	110.4	-	-	-	-	-	-	41 事務用機器	
17.9	52	44.1	-	-	-	-	-	-	42 その他機械	
101.4	1,028,789	105.9	134,956	124.4	39,292	98.0	95,664	139.8	5 化学工業品	
84.5	54,422	102.0	1,936	102.3	1,927	111.6	9	5.4	43 陶磁器	
53.1	5,430	79.5	1,653	56.2	1,632	56.7	21	33.3	44 セメント	
207.8	76,978	117.9	3,986	95.9	3,962	101.8	24	9.1	45 ガラス類	
95.6	386,558	101.1	2,391	40.2	1,609	129.5	782	16.6	46 窯業品	
-	-	-	-	-	-	-	-	-	47 重油	
116.0	1,830	137.5	3	0.6	3	5.1	-	-	48 石油製品	
-	91	350.0	-	-	-	-	-	-	49 LNG(液化天然ガス)	
-	391	1700.0	-	-	-	-	-	-	50 LPG(液化石油ガス)	
50.6	967	415.0	47	95.9	47	95.9	-	-	51 その他石油製品	
347.0	31	7.9	8,956	144.5	8,956	145.3	-	-	52 コークス	
89.1	240	118.2	57	172.7	57	172.7	-	-	53 石炭製品	
91.5	267,530	114.1	36,792	77.9	11,034	96.8	25,758	71.9	54 化学薬品	
108.7	51,942	141.7	2,643	25.5	2,486	43.8	157	3.3	55 化学肥料	
117.6	182,379	95.8	76,492	261.6	7,579	108.7	68,913	309.4	56 染料・塗料・合成樹脂・その他化学工業品	
102.0	205,647	86.5	22,665	140.6	5,750	136.5	16,915	142.1	6 鉄工業品	
91.8	52,922	81.2	11,866	200.8	1,561	205.9	10,305	200.1	57 紙・パルプ	
187.5	10,816	100.4	3,276	423.8	800	181.0	2,476	748.0	58 糸及び紡績半製品	
85.2	13,119	82.3	130	59.4	-	-	130	59.4	59 その他繊維工業品	
167.7	5,426	74.1	1,224	34.2	200	89.3	1,024	30.5	60 砂糖	
85.3	115,105	88.2	4,191	119.7	1,217	155.4	2,974	109.4	61 製造食品	
93.2	6,481	102.3	1,972	92.4	1,966	98.0	6	4.7	62 飲料	
222.9	-	-	6	-	6	-	-	-	63 水	
17.3	-	-	-	-	-	-	-	-	64 たばこ	
-	1,778	116.8	-	-	-	-	-	-	65 その他食料工業品	
115.8	579,048	91.7	6,806	60.5	4,357	143.5	2,449	29.8	7 雑工業品	
51.1	4,523	90.3	-	-	-	-	-	-	66 かん具	
145.8	135,545	92.5	1,016	117.2	995	118.9	21	70.0	67 衣服・身廻品・はきもの	
98.1	48,681	73.9	184	130.5	157	131.9	27	122.7	68 文房具・運動娯楽用品・楽器	
111.8	211,234	94.1	555	10.9	224	116.1	331	6.8	69 家具・備品	
43.7	9,438	87.1	983	109.3	979	111.9	4	16.7	70 その他日用品	
120.0	44,054	122.7	1,329	47.4	571	105.4	758	33.5	71 ゴム製品	
352.9	94,245	89.2	707	89.2	684	178.6	23	5.6	72 木製品	
97.6	31,328	83.9	2,032	299.3	747	858.6	1,285	217.1	73 その他製造工業品	
103.7	396,923	112.2	37,418	130.9	11,624	121.0	25,794	135.9	8 特殊品	
82.7	76,385	157.4	577	100.3	208	385.2	369	70.8	74 金属くず	
101.1	1,569	67.9	4,479	154.8	108	-	4,371	151.1	75 再利用資材	
125.0	155,778	103.7	1,037	33.4	515	61.5	522	23.0	76 動植物性製造飼料	
116.0	7,625	144.2	-	-	-	-	-	-	77 廃棄物	
-	-	-	-	-	-	-	-	-	78 廃土砂	
147.8	114,660	93.9	3,178	63.9	1,653	98.7	1,525	46.2	79 輸送用容器	
194.3	40,906	162.0	28,147	165.1	9,140	129.8	19,007	190.0	80 取合せ品	
-	-	-	-	-	-	-	-	-	9 分類不能のもの	
-	-	-	-	-	-	-	-	-	81 分類不能のもの	





(単位:トン・%)

貿易			フィーダー(国内貿易の内訳)						
前年比	移入	前年比	計	前年比	輸出	前年比	輸入	前年比	合計
111.1	254,991	141.5	216,266	125.2	140,895	111.5	75,371	162.8	
57.6	11,246	104.0	7,512	81.5	-	-	7,512	89.0	1 農水産品
-	40	5.3	-	-	-	-	-	-	1 麦
-	1,933	-	53	-	-	-	53	-	2 米
67.7	1,106	174.7	1,088	171.9	-	-	1,088	171.9	3 とうもろこし
-	-	-	-	-	-	-	-	-	4 豆類
183.8	1,254	83.8	612	63.0	-	-	612	63.0	5 その他雑穀
-	-	-	-	-	-	-	-	-	6 野菜・果物
11.4	4,307	126.2	4,020	125.0	-	-	4,020	125.0	7 綿花
-	-	-	-	-	-	-	-	-	8 その他農産品
-	548	49.2	366	38.4	-	-	366	38.4	9 羊毛
18.1	2,058	61.0	1,373	40.3	-	-	1,373	52.2	10 その他畜産品
347.8	5,466	214.1	4,779	533.4	-	-	4,779	533.4	11 水産品
37.0	686	153.8	429	132.8	-	-	429	132.8	2 林産品
-	-	-	-	-	-	-	-	-	12 原木
10480.0	4,344	219.8	3,922	856.3	-	-	3,922	856.3	13 製材
600.0	8	17.8	-	-	-	-	-	-	14 樹脂類
-	428	750.9	428	750.9	-	-	428	750.9	15 木材チップ
-	-	-	-	-	-	-	-	-	16 その他林産品
122.5	7,496	125.6	1,872	118.6	-	-	1,872	129.2	3 鉱産品
-	18	-	18	-	-	-	18	-	18 石炭
143.9	36	-	36	-	-	-	36	-	19 鉄鉱石
-	321	29.6	185	63.1	-	-	185	63.1	20 金属鉱
294.1	789	155.3	-	-	-	-	-	-	21 砂利・砂
131.3	2,895	293.9	264	237.8	-	-	264	237.8	22 石材
-	-	-	-	-	-	-	-	-	23 原油
-	-	-	-	-	-	-	-	-	24 りん鉱石
30.8	188	108.0	-	-	-	-	-	-	25 石灰石
125.1	3,249	101.1	1,369	116.5	-	-	1,369	131.0	26 原塩
110.3	45,711	166.0	55,351	121.6	38,393	107.2	16,958	174.5	27 非金属鉱物
9.2	14,245	183.7	3,592	167.8	-	-	3,592	176.9	4 金属機械工業品
67.9	3,673	216.7	741	82.2	357	49.7	384	208.7	28 鉄鋼
48.3	3,749	108.8	5,611	80.8	2,049	47.3	3,562	136.2	29 鋼材
142.5	3,654	253.4	2,421	231.7	899	153.4	1,522	331.6	30 非鉄金属
-	-	-	-	-	-	-	-	-	31 金属製品
158.9	457	351.5	2,670	159.7	2,670	159.7	-	-	32 鉄道車両
23.7	-	-	44	23.7	44	23.7	-	-	33 完成自動車
93.4	194	-	1,118	115.7	924	95.7	194	-	34 その他輸送用車両
98.6	9,028	155.8	17,606	102.7	13,175	92.3	4,431	154.7	35 二輪自動車
138.9	335	429.5	394	132.7	394	144.3	-	-	36 自動車部品
149.3	9,537	150.7	19,658	151.9	17,188	145.5	2,470	218.8	37 その他輸送機械
70.9	753	106.2	1,410	118.4	693	79.3	717	226.2	38 産業機械
-	38	26.2	38	48.1	-	-	38	48.1	39 電気機械
-	48	300.0	48	300.0	-	-	48	300.0	40 測量・光学・医療用機械
-	-	-	-	-	-	-	-	-	41 事務用機器
-	-	-	-	-	-	-	-	-	42 その他機械
94.2	125,061	145.2	77,497	110.1	48,100	91.3	29,397	166.2	5 化学工業品
41.5	486	117.1	508	15.7	31	1.0	477	191.6	43 陶磁器
55.9	584	595.9	563	760.8	-	-	563	1608.6	44 セメント
98.0	664	64.5	640	69.9	-	-	640	83.7	45 ガラス類
105.8	1,323	26.4	3,256	103.0	2,715	95.4	541	171.2	46 窯業品
-	-	-	-	-	-	-	-	-	47 重油
5.1	-	-	-	-	-	-	-	-	48 石油製品
-	-	-	-	-	-	-	-	-	49 LNG(液化天然ガス)
-	-	-	-	-	-	-	-	-	50 LPG(液化石油ガス)
95.9	-	-	-	-	-	-	-	-	51 その他石油製品
215.1	-	-	4,303	-	4,303	-	-	-	52 コークス
667.2	-	-	390	1147.1	390	1147.1	-	-	53 石炭製品
78.2	37,638	82.3	32,622	83.3	20,742	70.9	11,880	119.5	54 化学薬品
42.2	2,471	42.5	2,314	174.2	-	-	2,314	207.2	55 化学肥料
113.9	81,895	297.9	32,901	147.0	19,919	116.1	12,982	248.7	56 染料・塗料・合成樹脂・その他化学工業品
155.0	21,183	144.0	9,119	167.8	4,851	184.6	4,268	152.0	6 軽工業品
192.0	13,401	205.6	3,096	217.6	-	-	3,096	226.3	57 紙・パルプ
187.8	2,573	533.8	4,812	181.9	4,715	189.0	97	64.2	58 糸及び紡績半製品
-	138	63.0	8	-	-	-	8	-	59 その他繊維工業品
89.3	1,024	29.9	-	-	-	-	-	-	60 砂糖
145.9	4,041	103.3	1,106	87.1	39	50.0	1,067	89.5	61 製造食品
102.8	6	3.9	97	421.7	97	-	-	-	62 飲料
-	-	-	-	-	-	-	-	-	63 水
-	-	-	-	-	-	-	-	-	64 たばこ
-	-	-	-	-	-	-	-	-	65 その他食料工業品
144.7	8,016	68.7	55,099	146.3	49,532	144.8	5,567	161.4	7 雑工業品
-	8	9.1	8	9.1	-	-	8	9.1	66 かん具
123.2	442	69.4	1,177	98.8	756	129.5	421	69.4	67 衣服・身廻品・はきもの
179.0	550	1833.3	579	7237.5	56	-	523	6537.5	68 文房具・運動娯楽用品・楽器
39.4	3,781	58.8	3,528	165.6	78	13.6	3,450	221.4	69 家具・備品
111.9	4	3.2	-	-	-	-	-	-	70 その他日用品
144.6	1,510	61.9	47,769	146.8	47,017	145.2	752	432.2	71 ゴム製品
215.7	391	32.4	1,847	130.3	1,479	238.5	368	46.2	72 木製品
607.5	1,330	187.9	191	108.5	146	243.3	45	38.8	73 その他製造工業品
119.4	30,812	147.9	5,037	253.1	19	13.3	5,018	271.7	8 特殊品
256.8	1,365	145.4	996	223.8	-	-	996	238.3	74 金属くず
-	4,466	154.4	95	-	-	-	95	-	75 再利用資材
61.5	1,542	49.4	1,020	119.0	-	-	1,020	119.0	76 動植物性製造飼肥料
-	24	-	24	-	-	-	24	-	77 廃棄物
-	-	-	-	-	-	-	-	-	78 廃土砂
98.7	4,408	113.8	2,883	504.0	-	-	2,883	504.0	79 輸送用容器
127.9	19,007	190.0	19	16.4	19	16.4	-	-	80 取合せ品
-	-	-	-	-	-	-	-	-	9 分類不能のもの
-	-	-	-	-	-	-	-	-	81 分類不能のもの

## 1. 18. 1 コンテナ貨物年次表（20フィート換算個数）

区分 年次	合 計				国際コンテナ貨物				国内コンテナ貨物			
	計		輸移出	輸移入	計		輸出	輸入	計		移出	移入
	前年比				前年比				前年比			
昭和60	160,603	89.6	81,297	79,306	156,521	88.2	79,551	76,970	4,082	232.7	1,746	2,336
61	148,881	92.7	75,700	73,181	143,862	91.9	73,266	70,596	5,019	123.0	2,434	2,585
62	171,428	115.1	85,872	85,556	159,441	110.8	79,968	79,473	11,987	238.8	5,904	6,083
63	218,056	127.2	104,973	113,083	190,028	119.2	93,533	96,495	28,028	233.8	11,440	16,588
平成元	247,195	113.4	120,976	126,219	215,276	113.3	104,873	110,403	31,919	113.9	16,103	15,816
2	256,267	103.7	127,790	128,477	224,584	104.3	111,264	113,320	31,683	99.3	16,526	15,157
3	282,211	110.1	140,127	142,084	250,849	111.7	124,278	126,571	31,362	99.0	15,849	15,513
4	285,745	101.3	142,439	143,306	255,717	101.9	127,647	128,070	30,028	95.7	14,792	15,236
5	317,551	111.1	158,857	158,694	289,328	113.1	144,342	144,986	28,223	94.0	14,515	13,708
6	373,694	117.7	187,630	186,064	346,189	119.7	173,044	173,145	27,505	97.5	14,586	12,919
7	448,690	120.1	225,508	223,182	421,997	121.9	211,795	210,202	26,693	97.0	13,713	12,980
8	431,443	96.2	214,497	216,946	401,575	95.2	200,303	201,272	29,868	111.9	14,194	15,674
9	409,753	95.0	206,585	203,168	388,484	96.7	195,689	192,795	21,269	71.2	10,896	10,373
10	375,460	91.6	188,236	187,224	350,817	90.3	173,720	177,097	24,643	115.9	14,516	10,127
11	407,865	108.6	200,585	207,280	376,645	107.4	184,632	192,013	31,220	126.7	15,953	15,267
12	412,043	101.0	203,611	208,432	373,336	99.1	184,252	189,084	38,707	124.0	19,359	19,348
13	387,074	93.9	192,451	194,623	351,844	94.2	173,999	177,845	35,230	91.0	18,452	16,778
14	397,831	102.8	197,028	200,803	351,112	99.8	174,011	177,101	46,719	132.6	23,017	23,702
15	443,870	111.6	223,844	220,026	383,767	109.3	200,645	183,122	60,103	128.6	23,199	36,904
16	472,439	106.4	236,513	235,926	407,251	106.1	214,989	192,262	65,188	108.5	21,524	43,664
17	483,799	102.4	243,406	240,393	416,234	102.2	222,589	193,645	67,565	103.6	20,817	46,748
18	468,950	96.9	238,092	230,858	408,493	98.1	218,736	189,757	60,457	89.5	19,356	41,101
19	493,891	105.3	247,040	246,851	422,434	103.4	222,331	200,103	71,457	118.2	24,709	46,748

国際コンテナ：外国貿易とフィーダーを加えたもの。北九州港における実質的外国貿易貨物量である。

フィーダー：本線輸送に対する支線輸送。国内の他の港湾で中継され、外国の港湾との間で取り引きされる貨物をいう。内国貿易の内数。

国内コンテナ：内国貿易からフィーダーを差し引いたもの。北九州港における純粋な内国貿易貨物量である。内国貿易の内数。

実入コンテナ・空コンテナの合計値

## 1. 18. 2 コンテナ貨物年次表（トン数）

区分 年次	合 計				国際コンテナ貨物				国内コンテナ貨物			
	計		輸移出	輸移入	計		輸出	輸入	計		移出	移入
	前年比				前年比				前年比			
昭和60	2,330,346	94.1	1,650,052	680,294	2,275,974	92.8	1,630,456	645,518	54,372	215.8	19,596	34,776
61	2,260,718	97.0	1,543,590	717,128	2,189,009	96.2	1,498,850	690,159	71,709	131.9	44,740	26,969
62	2,520,072	111.5	1,573,278	946,794	2,407,965	110.0	1,523,753	884,212	112,107	156.3	49,525	62,582
63	3,307,571	131.2	1,805,337	1,502,234	3,052,031	126.7	1,657,935	1,394,096	255,540	227.9	147,402	108,138
平成元	3,723,749	112.6	2,078,011	1,645,738	3,356,227	110.0	1,809,210	1,547,017	367,522	143.8	268,801	98,721
2	3,955,891	106.2	2,244,870	1,711,021	3,565,536	106.2	1,978,932	1,586,604	390,355	106.2	265,938	124,417
3	4,306,256	108.9	2,328,068	1,978,188	3,918,397	109.9	2,065,217	1,853,180	387,859	99.4	262,851	125,008
4	4,595,338	106.7	2,555,565	2,039,773	4,230,211	108.0	2,306,317	1,923,894	365,127	94.1	249,248	115,879
5	5,089,667	110.8	2,811,960	2,277,707	4,729,306	111.8	2,554,323	2,174,983	360,361	98.7	257,637	102,724
6	5,825,622	114.5	3,070,160	2,755,462	5,464,096	115.5	2,803,094	2,661,002	361,526	100.3	267,066	94,460
7	7,067,839	121.3	3,563,398	3,504,441	6,726,476	123.1	3,338,199	3,388,277	341,363	94.4	225,199	116,164
8	6,095,729	86.2	2,804,865	3,290,864	5,851,407	87.0	2,664,326	3,187,081	244,322	71.6	140,539	103,783
9	4,800,944	78.8	2,115,965	2,684,979	4,622,862	79.0	2,005,169	2,617,693	178,082	72.9	110,796	67,286
10	4,019,361	83.7	1,594,245	2,425,116	3,850,716	83.3	1,490,645	2,360,071	168,645	94.7	103,600	65,045
11	3,745,591	93.2	1,378,914	2,366,677	3,598,833	93.5	1,281,889	2,316,944	146,758	87.0	97,025	49,733
12	6,150,246	164.2	2,091,991	4,058,255	5,984,585	166.3	2,009,383	3,975,202	165,661	112.9	82,608	83,053
13	5,792,531	94.2	2,005,608	3,786,923	5,655,906	94.5	1,935,909	3,719,997	136,625	82.5	69,699	66,926
14	6,040,999	104.3	2,372,724	3,668,275	5,920,702	104.7	2,308,879	3,611,823	120,297	88.0	63,845	56,452
15	6,733,267	111.5	2,963,661	3,769,606	6,610,043	111.6	2,899,450	3,710,593	123,224	102.4	64,211	59,013
16	7,249,856	107.7	3,291,423	3,958,433	7,088,371	107.2	3,212,829	3,875,542	161,485	131.0	78,594	82,891
17	7,461,673	102.9	3,410,847	4,050,826	7,276,789	102.7	3,324,087	3,952,702	184,884	114.5	86,760	98,124
18	7,451,281	99.9	3,456,733	3,994,548	7,250,845	99.6	3,390,213	3,860,632	200,436	108.4	66,520	133,916
19	7,672,845	103.0	3,490,146	4,182,699	7,419,747	102.3	3,416,668	4,003,079	253,098	126.3	73,478	179,620

国際コンテナ：外国貿易とフィーダーを加えたもの。北九州港における実質的外国貿易貨物量である。

フィーダー：本線輸送に対する支線輸送。国内の他の港湾で中継され、外国の港湾との間で取り引きされる貨物をいう。内国貿易の内数。

国内コンテナ：内国貿易からフィーダーを差し引いたもの。北九州港における純粋な内国貿易貨物量である。内国貿易の内数。

(単位:TEU・%)

外国貿易 (ダイレクト)				内国貿易				フィーダー (内国貿易の内数)				年次
計	前年比	輸出	輸入	計	前年比	移出	移入	計	前年比	輸出	輸入	
61,325	118.0	30,506	30,819	87,556	80.6	45,194	42,362	82,537	78.9	42,760	39,777	61
83,922	136.8	41,765	42,157	87,506	99.9	44,107	43,399	75,519	91.5	38,203	37,316	62
119,438	142.3	57,423	62,015	98,618	112.7	47,550	51,068	70,590	93.5	36,110	34,480	63
140,316	117.5	65,531	74,785	106,879	108.4	55,445	51,434	74,960	106.2	39,342	35,618	平成元
144,955	103.3	68,700	76,255	111,312	104.1	59,090	52,222	79,629	106.2	42,564	37,065	2
172,486	119.0	83,217	89,269	109,725	98.6	56,910	52,815	78,363	98.4	41,061	37,302	3
178,262	103.3	86,222	92,040	107,483	98.0	56,217	51,266	77,455	98.8	41,425	36,030	4
209,806	117.7	103,500	106,306	107,745	100.2	55,357	52,388	79,522	102.7	40,842	38,680	5
271,131	129.2	135,257	135,874	102,563	95.2	52,373	50,190	75,058	94.4	37,787	37,271	6
368,151	135.8	184,429	183,722	80,539	78.5	41,079	39,460	53,846	71.7	27,366	26,480	7
354,705	96.3	176,688	178,017	76,738	95.3	37,809	38,929	46,870	87.0	23,615	23,255	8
349,511	98.5	174,317	175,194	60,242	78.5	32,268	27,974	38,973	83.2	21,372	17,601	9
320,125	91.6	155,757	164,368	55,335	91.9	32,479	22,856	30,692	78.8	17,963	12,729	10
349,854	109.3	168,263	181,591	58,011	104.8	32,322	25,689	26,791	87.3	16,369	10,422	11
355,059	101.5	171,558	183,501	56,984	98.2	32,053	24,931	18,277	68.2	12,694	5,583	12
338,033	95.2	164,119	173,914	49,041	86.1	28,332	20,709	13,811	75.6	9,880	3,931	13
338,830	100.2	164,876	173,954	59,001	120.3	32,152	26,849	12,282	88.9	9,135	3,147	14
375,625	110.9	193,938	181,687	68,245	115.7	29,906	38,339	8,142	66.3	6,707	1,435	15
400,402	106.6	209,411	190,991	72,037	105.6	27,102	44,935	6,849	84.1	5,578	1,271	16
407,695	101.8	215,606	192,089	76,104	105.6	27,800	48,304	8,539	124.7	6,983	1,556	17
400,413	98.2	212,583	187,830	68,537	90.1	25,509	43,028	8,080	94.6	6,153	1,927	18
412,259	103.0	215,380	196,879	81,632	119.1	31,660	49,972	10,175	125.9	6,951	3,224	19

(単位:トン・%)

外国貿易 (ダイレクト)				内国貿易				フィーダー (内国貿易の内数)				年次
計	前年比	輸出	輸入	計	前年比	移出	移入	計	前年比	輸出	輸入	
936,505	133.9	585,563	350,942	1,324,213	81.2	958,027	366,186	1,252,504	79.4	913,287	339,217	61
1,319,694	140.9	763,264	556,430	1,200,378	90.6	810,014	390,364	1,088,271	86.9	760,489	327,782	62
2,018,393	152.9	954,408	1,063,985	1,289,178	107.4	850,929	438,249	1,033,638	95.0	703,527	330,111	63
2,234,844	110.7	1,058,668	1,176,176	1,488,905	115.5	1,019,343	469,562	1,121,383	108.5	750,542	370,841	平成元
2,419,295	108.3	1,186,272	1,233,023	1,536,596	103.2	1,058,598	477,998	1,146,241	102.2	792,660	353,581	2
2,772,643	114.6	1,308,918	1,463,725	1,533,613	99.8	1,019,150	514,463	1,145,754	100.0	756,299	389,455	3
3,054,809	110.2	1,503,237	1,551,572	1,540,529	100.5	1,052,328	488,201	1,175,402	102.6	803,080	372,322	4
3,564,781	116.7	1,750,057	1,814,724	1,524,886	99.0	1,061,903	462,983	1,164,525	99.1	804,266	360,259	5
4,364,063	122.4	2,073,076	2,290,987	1,461,559	95.8	997,084	464,475	1,100,033	94.5	730,018	370,015	6
5,984,011	137.1	2,874,453	3,109,558	1,083,828	74.2	688,945	394,883	742,465	67.5	463,746	278,719	7
5,227,142	87.4	2,298,587	2,928,555	868,587	80.1	506,278	362,309	624,265	84.1	365,739	258,526	8
4,149,910	79.4	1,737,721	2,412,189	651,034	75.0	378,244	272,790	472,952	75.8	267,448	205,504	9
3,506,750	84.5	1,294,736	2,212,014	512,611	78.7	299,509	213,102	343,966	72.7	195,909	148,057	10
3,314,884	94.5	1,120,742	2,194,142	430,707	84.0	258,172	172,535	283,949	82.6	161,147	122,802	11
5,621,285	169.6	1,770,106	3,851,179	528,961	122.8	321,885	207,076	363,300	127.9	239,277	124,023	12
5,376,877	95.7	1,750,857	3,626,020	415,654	78.6	254,751	160,903	279,029	76.8	185,052	93,977	13
5,672,454	105.5	2,137,855	3,534,599	368,545	88.7	234,869	133,676	248,248	89.0	171,024	77,224	14
6,445,407	113.6	2,768,785	3,676,622	287,860	78.1	194,876	92,984	164,636	66.3	130,665	33,971	15
6,940,845	107.7	3,099,396	3,841,449	309,011	107.3	192,027	116,984	147,526	89.6	113,433	34,093	16
7,094,405	102.2	3,179,808	3,914,597	367,268	118.9	231,039	136,229	182,384	123.6	144,279	38,105	17
7,078,160	99.8	3,263,827	3,814,333	373,121	101.6	192,906	180,215	172,685	94.7	126,386	46,299	18
7,203,481	101.8	3,275,773	3,927,708	469,364	125.8	214,373	254,991	216,266	125.2	140,895	75,371	19

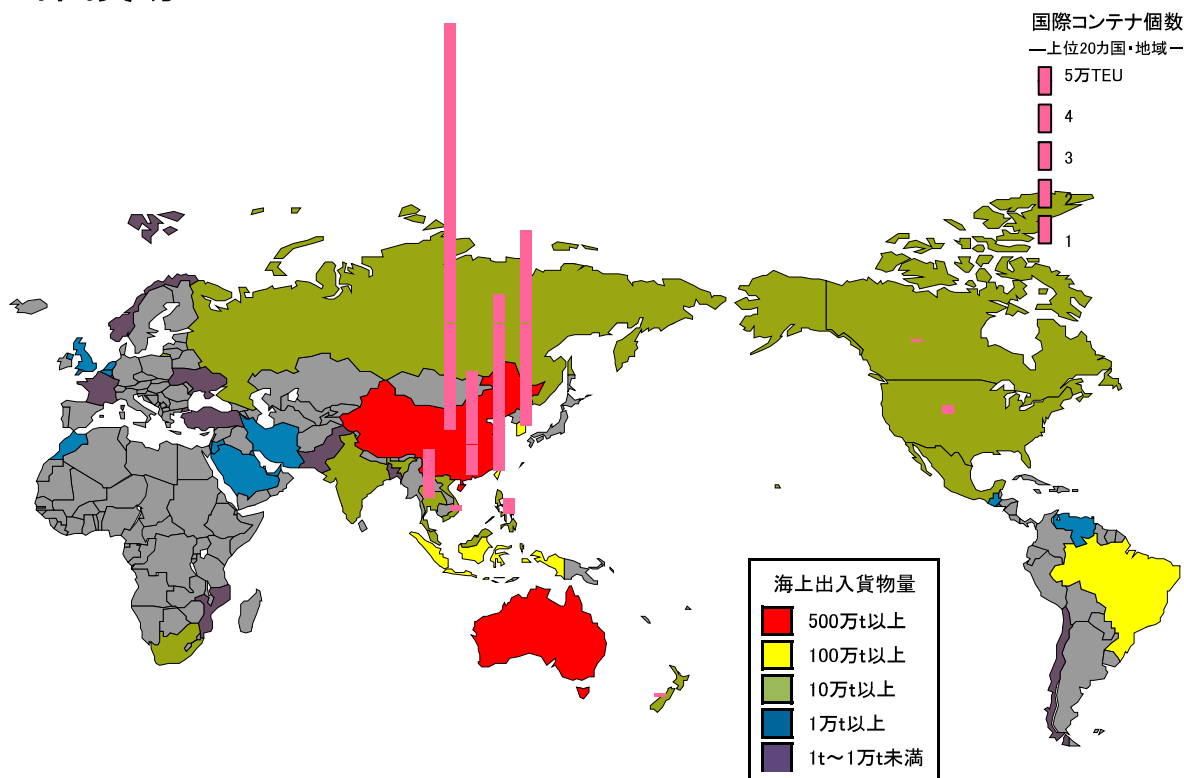
## 2. グラフでみる北九州港

---

2. 1	外国貿易	29.
2. 2	内国貿易	30.
2. 3	コンテナ貨物量の推移	30.
2. 4	海上出入貨物量の推移	31.
2. 5	海上出入貨物主要品目の割合	31.
2. 6	フェリー貨物量の推移	31.
2. 7	入港船舶の推移	32.
2. 8	入港船舶船種別の割合	32.
2. 9	入港船舶船籍国・地域の割合	33.
2. 10	入港船舶定期外国航路の割合	33.
2. 11	公共・専用施設別地区別貨物取扱量	33.
2. 12	国内主要港貨物取扱量	34.

## 2.1 外国貿易

### 海上出入貨物量(外国貿易)・国際コンテナ貨物

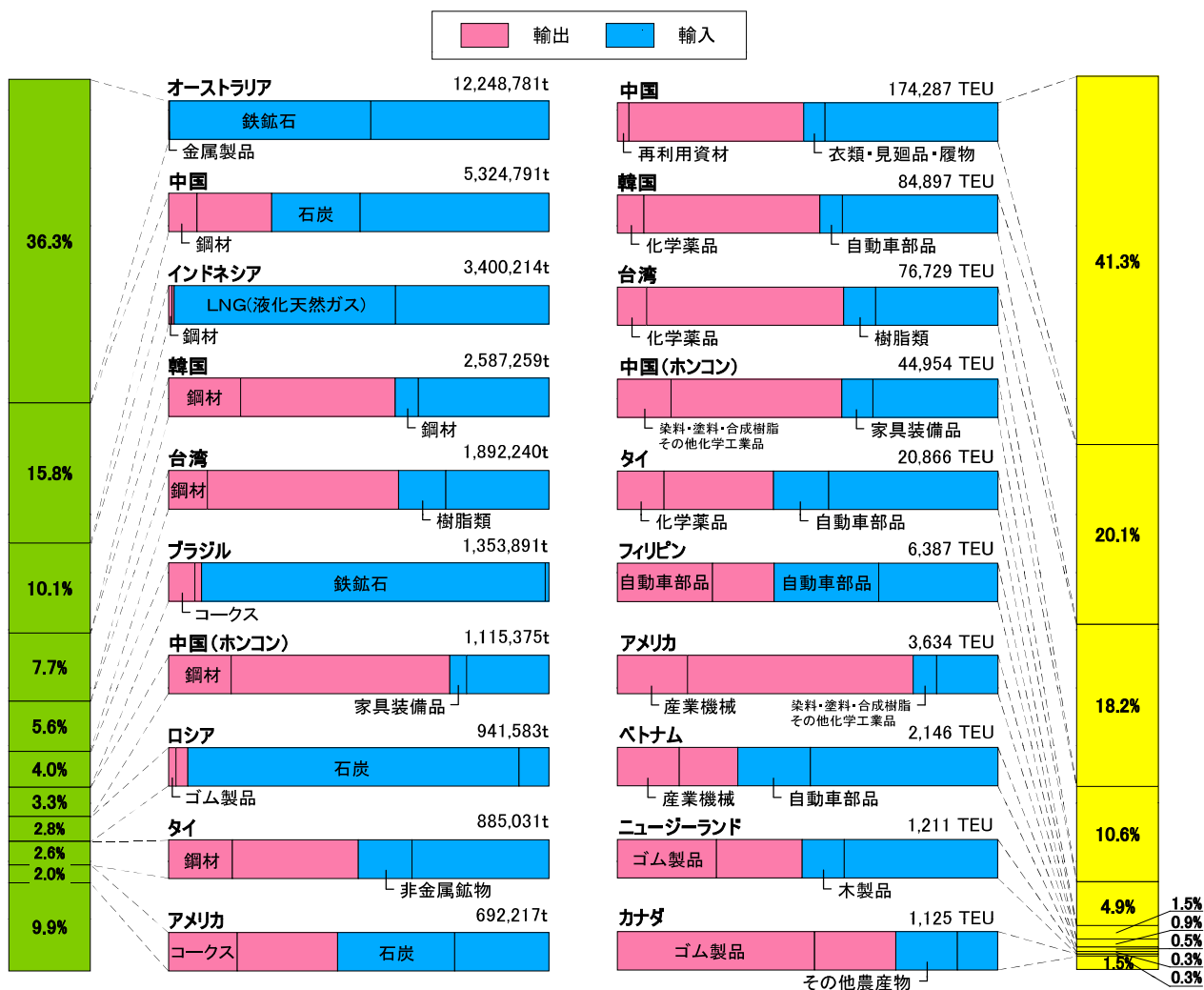


海外出入貨物

33,774,323 t

422,434 TEU

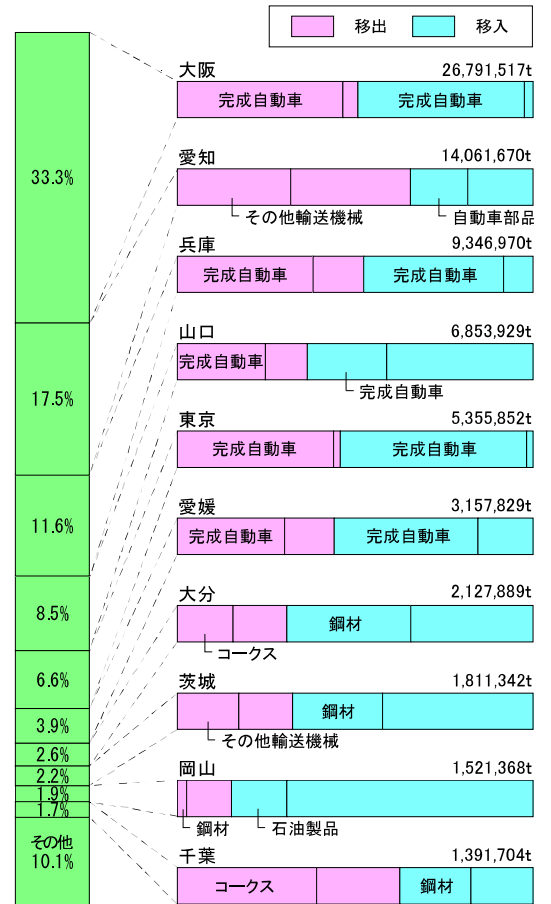
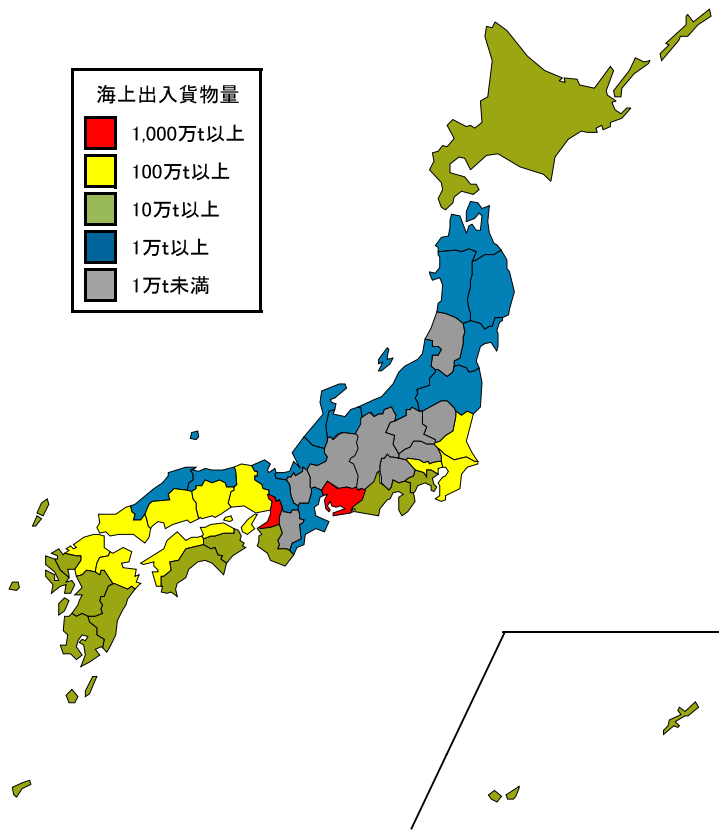
国際コンテナ貨物



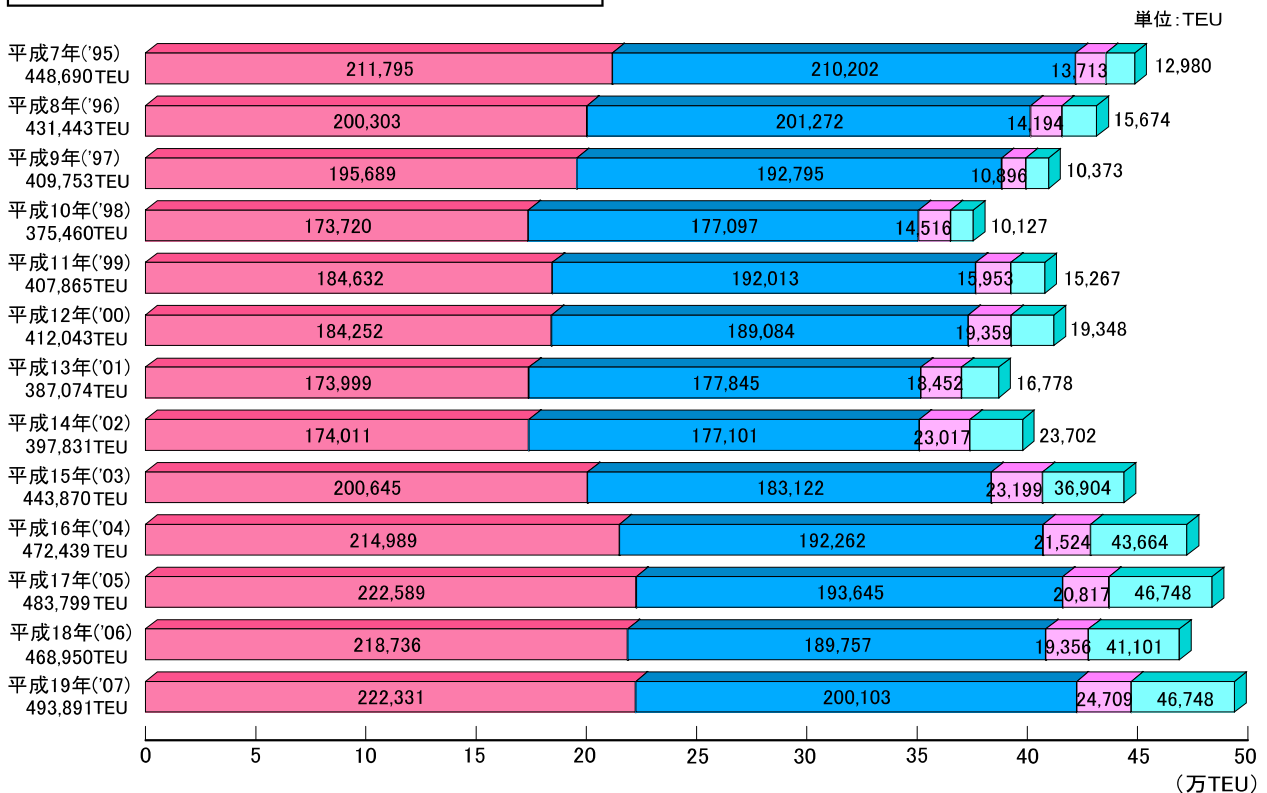
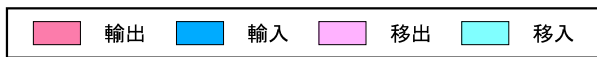
## 2.2 内国貿易 海上出入貨物量(内国貿易)

海上出入貨物

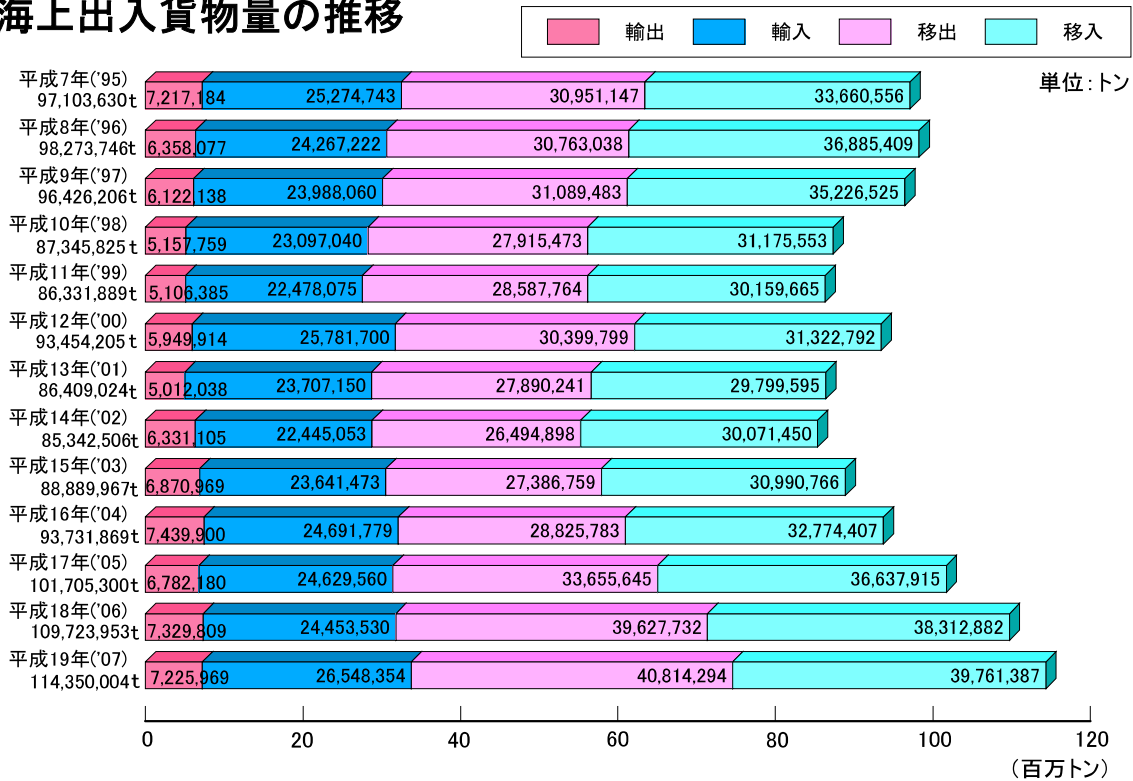
80,575,681t



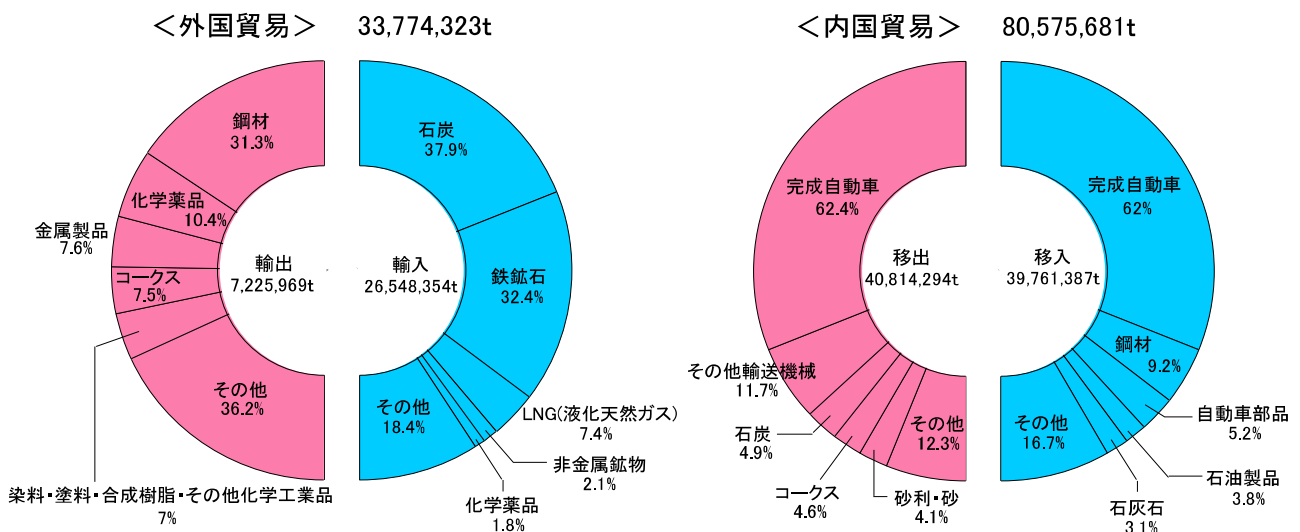
## 2.3 コンテナ貨物量の推移



## 2.4 海上出入貨物量の推移

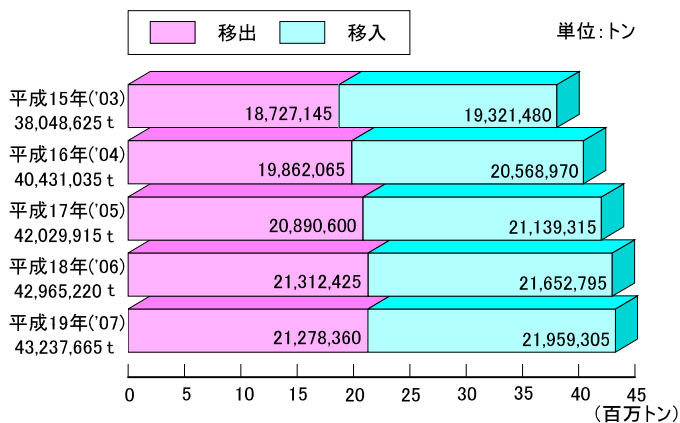


## 2.5 海上出入貨物主要品種の割合

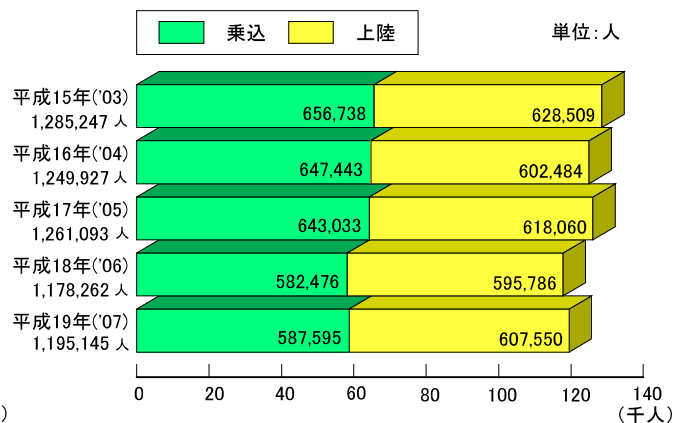


## 2.6 フェリー貨物量の推移

### <フェリー貨物量>

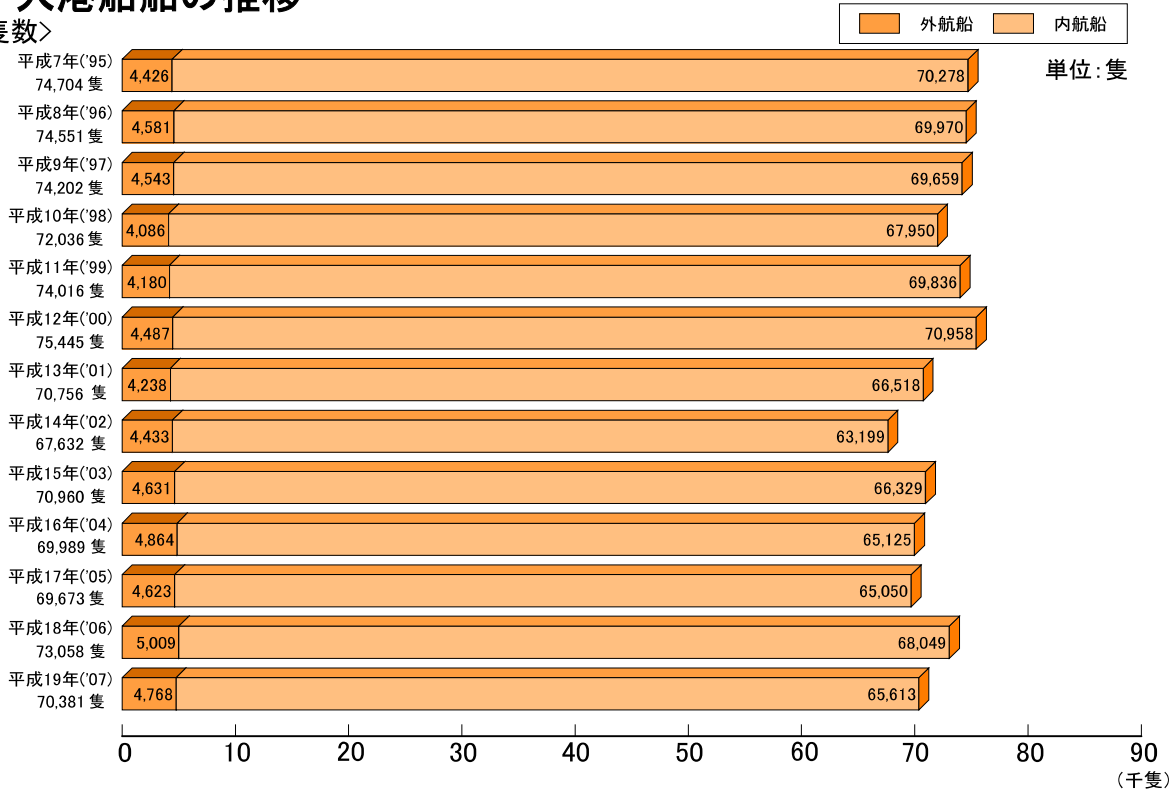


### <フェリー乗降客数>

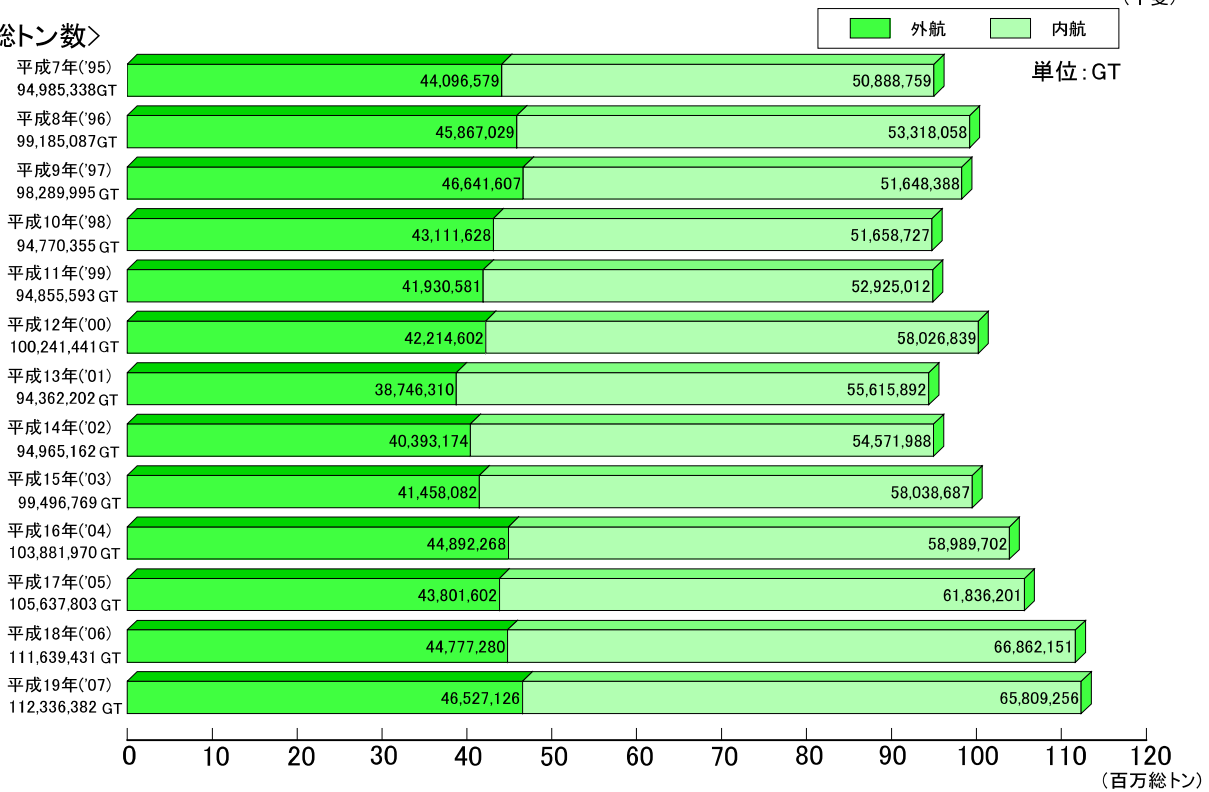


## 2.7 入港船舶の推移

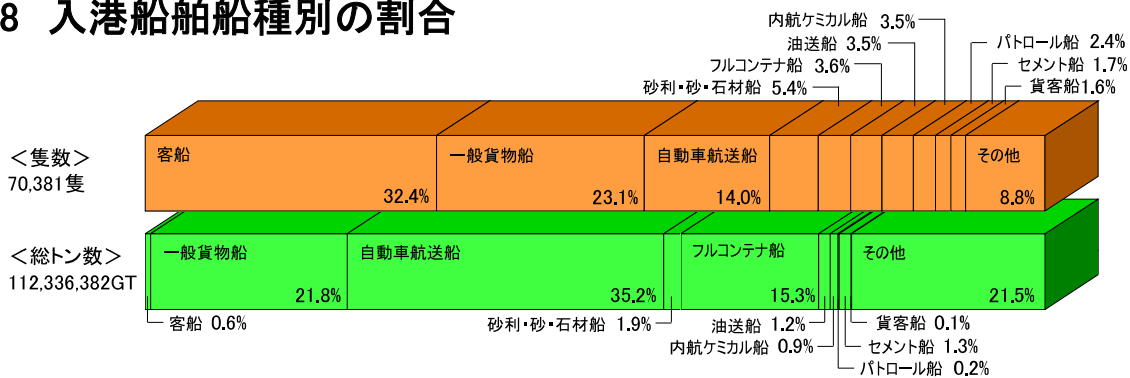
〈隻数〉



〈総トン数〉

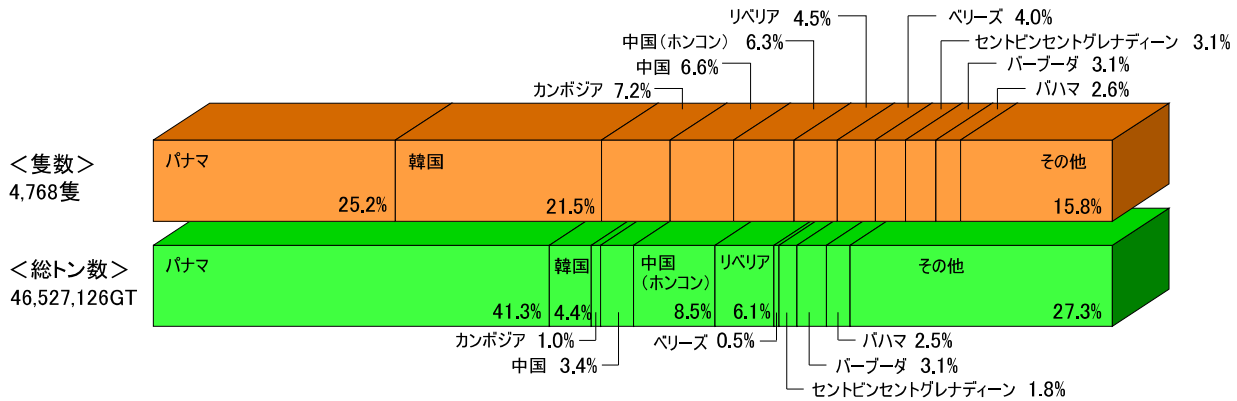


## 2.8 入港船舶船種別の割合

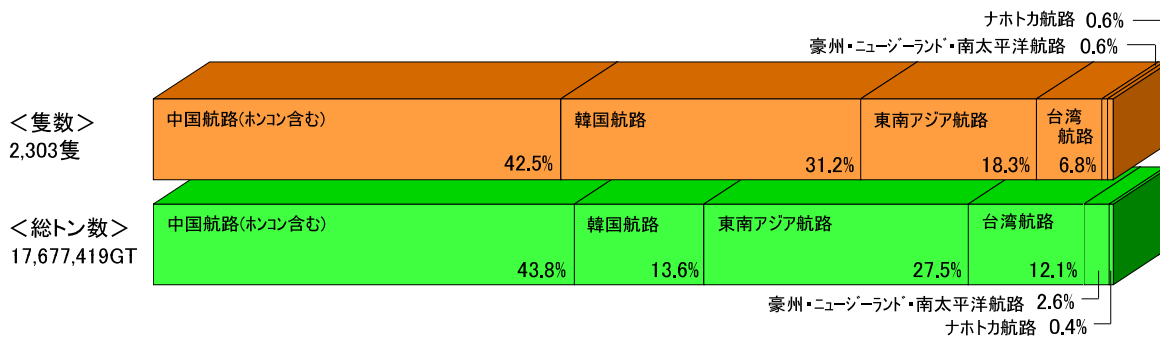




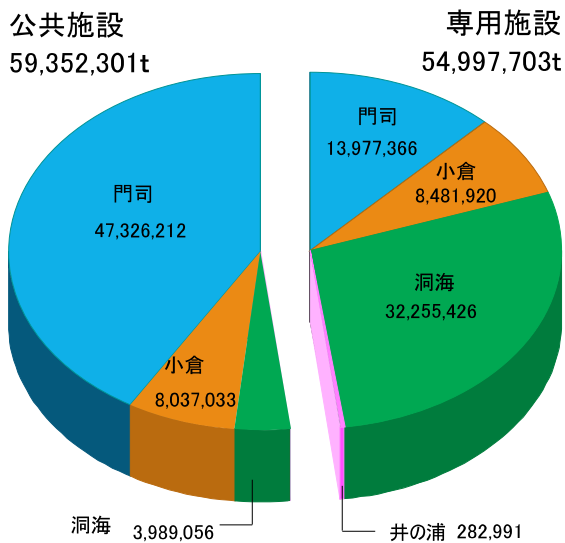
## 2.9 入港船舶船籍国・地域の割合



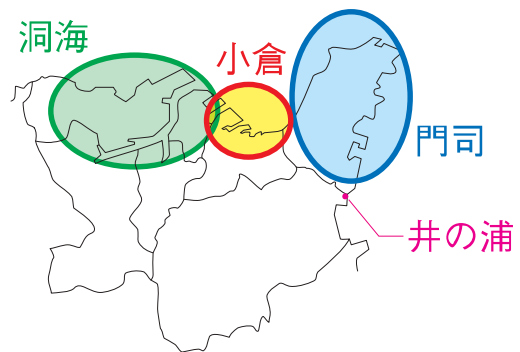
## 2.10 入港船舶定期外国航路の割合



## 2.11 公共・専用施設別地区別貨物取扱量

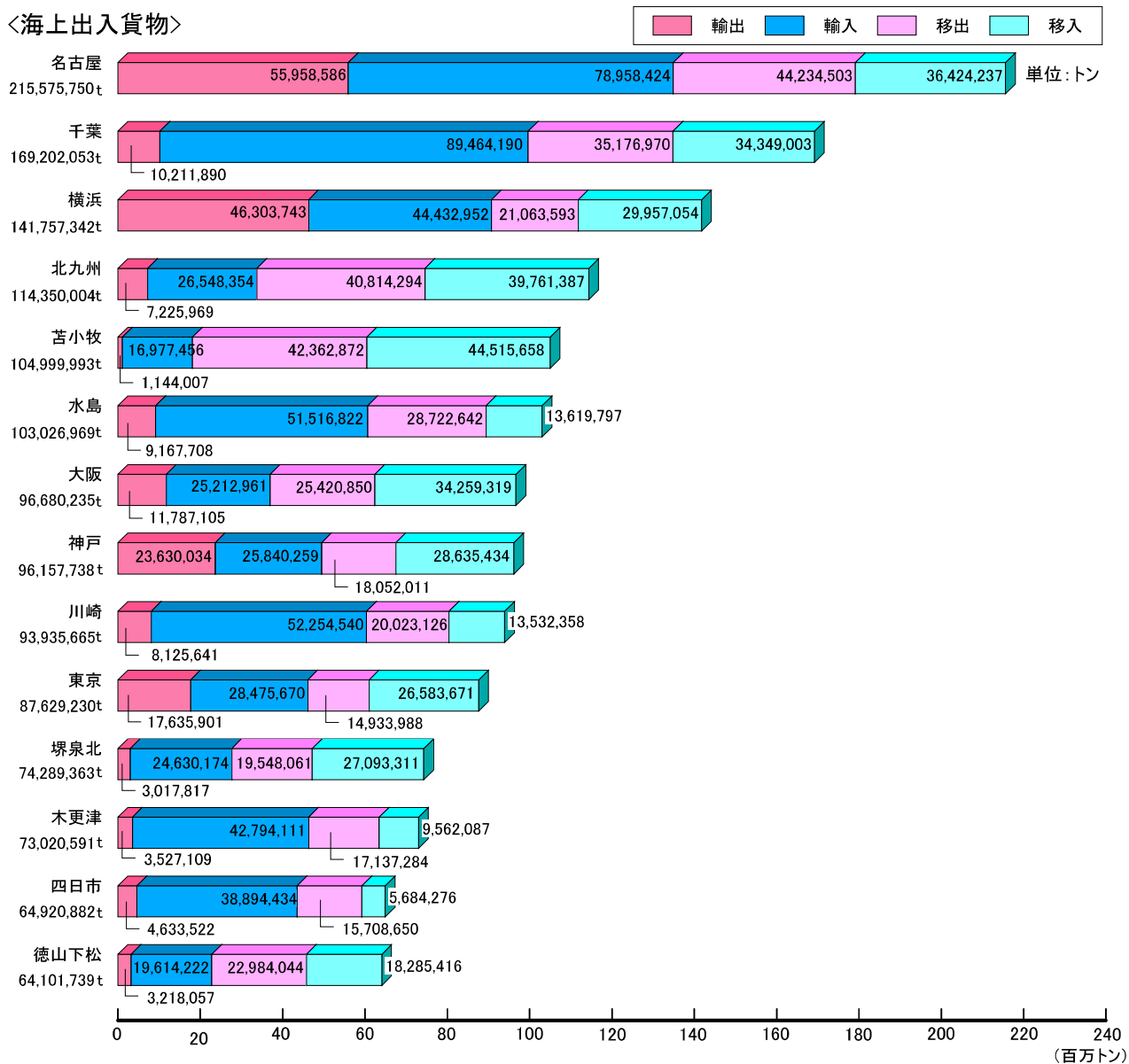


＜北九州港内4地区位置図＞



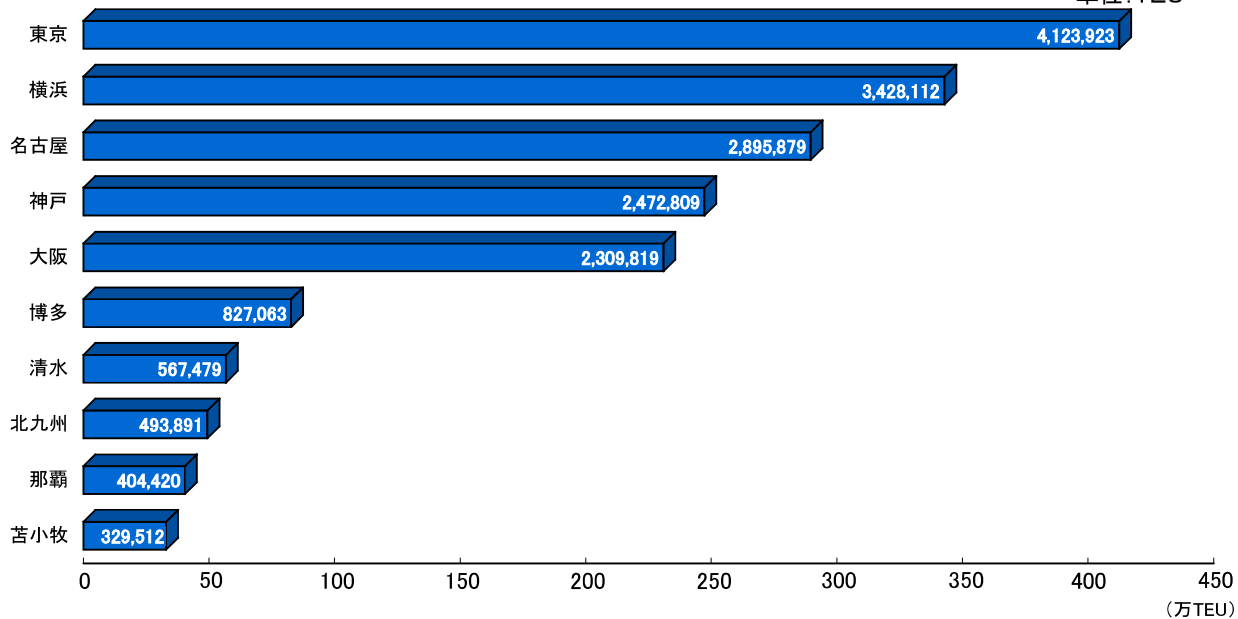
## 2.12 国内主要港貨物取扱量

〈海上出入貨物〉



〈コンテナ個数〉

単位: TEU



### 3. 入港船舶

---

3. 1	入港船舶月別表	36.
3. 2	入港船舶用途別表	38.
3. 3	最大入港船舶年次別表	39.
3. 4	入港船舶外航船船籍国・地域別表	39.
3. 5	入港船舶定期外国航路別表	40.

### 3.1 入港船舶月別表

	合計		内外航船別				船種別				
			外航船		内航船		商船小計		外航船		
	隻数	総トン数	隻数	総トン数	隻数	総トン数	隻数	総トン数	隻数	総トン数	うち 隻数
合計	70,381	112,336,382	4,768	46,527,126	65,613	65,809,256	64,826	109,102,195	4,702	46,373,336	2,282
1月	5,771	9,026,169	418	3,940,289	5,353	5,085,880	5,368	8,816,772	414	3,931,654	207
2月	5,784	8,595,780	376	3,588,907	5,408	5,006,873	5,371	8,396,114	374	3,588,045	186
3月	6,323	9,784,641	430	4,137,428	5,893	5,647,213	5,841	9,510,103	425	4,126,711	209
4月	5,704	9,184,680	383	3,654,969	5,321	5,529,711	5,251	8,931,185	378	3,645,555	197
5月	5,978	9,173,351	394	3,863,380	5,584	5,309,971	5,486	8,882,887	386	3,853,913	201
6月	5,941	9,199,852	406	3,802,154	5,535	5,397,698	5,470	8,912,412	400	3,763,651	188
7月	5,737	9,860,674	389	4,250,876	5,348	5,609,798	5,241	9,559,013	384	4,234,734	191
8月	5,884	9,462,260	400	3,854,949	5,484	5,607,311	5,436	9,214,353	392	3,847,998	186
9月	5,727	9,468,790	391	3,907,652	5,336	5,561,138	5,273	9,218,553	382	3,898,861	176
10月	5,890	9,495,179	400	3,798,005	5,490	5,697,174	5,422	9,208,777	394	3,772,801	184
11月	5,839	9,501,608	379	3,920,219	5,460	5,581,389	5,329	9,217,911	374	3,915,131	174
12月	5,803	9,583,398	402	3,808,298	5,401	5,775,100	5,338	9,234,115	399	3,794,282	183

	外航船トン階別										
	計		100総トン未満		500総トン未満		1千総トン未満		3千総トン未満		千総トン未満
	隻数	総トン数	隻数	総トン数	隻数	総トン数	隻数	総トン数	隻数	総トン数	隻数
合計	4,768	46,527,126	1	34	160	64,801	310	261,193	1,569	2,897,607	844
1月	418	3,940,289	0	0	7	2,812	30	24,350	132	250,906	83
2月	376	3,588,907	0	0	9	2,832	29	23,161	117	221,076	69
3月	430	4,137,428	0	0	14	5,816	33	28,233	130	240,562	87
4月	383	3,654,969	0	0	12	4,407	25	22,387	122	220,169	71
5月	394	3,863,380	0	0	15	6,349	23	19,278	115	203,666	80
6月	406	3,802,154	0	0	16	6,160	27	23,205	143	259,062	61
7月	389	4,250,876	0	0	11	4,525	17	14,269	126	237,257	70
8月	400	3,854,949	0	0	10	3,899	25	20,956	138	249,572	69
9月	391	3,907,652	1	34	16	6,802	16	13,730	134	251,657	71
10月	400	3,798,005	0	0	18	7,649	25	20,964	146	274,777	57
11月	379	3,920,219	0	0	16	6,134	21	17,294	136	252,663	59
12月	402	3,808,298	0	0	16	7,416	39	33,366	130	236,240	67

	内航船トン階別										
	計		100総トン未満		500総トン未満		1千総トン未満		3千総トン未満		千総トン未満
	隻数	総トン数	隻数	総トン数	隻数	総トン数	隻数	総トン数	隻数	総トン数	隻数
合計	65,613	65,809,256	25,311	596,575	22,333	6,830,095	11,170	7,910,371	1,884	3,142,543	1,346
1月	5,353	5,085,880	2,081	48,879	1,787	551,931	982	695,168	128	209,901	107
2月	5,408	5,006,873	1,957	47,044	1,830	561,158	1,126	789,718	135	220,890	100
3月	5,893	5,647,213	2,167	52,233	1,955	598,728	1,212	850,362	141	240,335	123
4月	5,321	5,529,711	2,076	48,645	1,835	555,106	840	595,249	147	241,954	114
5月	5,584	5,309,971	2,314	54,188	1,840	563,113	873	617,555	156	271,723	114
6月	5,535	5,397,698	2,097	50,744	1,934	596,301	959	682,647	153	248,626	107
7月	5,348	5,609,798	2,054	49,794	1,821	550,641	888	634,446	173	288,271	105
8月	5,484	5,607,311	2,242	51,652	1,797	559,936	856	605,418	169	278,682	109
9月	5,336	5,561,138	2,115	50,218	1,780	548,465	842	596,616	171	279,482	122
10月	5,490	5,697,174	2,095	45,250	1,925	581,043	883	625,890	153	252,400	115
11月	5,460	5,581,389	2,099	50,186	1,925	576,911	852	607,136	174	299,691	103
12月	5,401	5,775,100	2,014	47,742	1,904	586,762	857	610,166	184	310,588	127

(単位: 隻・総トン)

コンテナ船	内航船					商船以外小計					合計
	うちフェリー		外航船		内航船						
	隻数	総トン数	隻数	総トン数	隻数	総トン数	隻数	総トン数	隻数	総トン数	
17,678,766	60,124	62,728,859	9,823	39,506,533	5,555	3,234,187	66	153,790	5,489	3,080,397	合計
1,482,090	4,954	4,885,118	860	3,105,989	403	209,397	4	8,635	399	200,762	1月
1,402,255	4,997	4,808,069	961	2,916,259	413	199,666	2	862	411	198,804	2月
1,620,005	5,416	5,383,392	1,081	3,368,677	482	274,538	5	10,717	477	263,821	3月
1,488,772	4,873	5,285,630	766	3,355,924	453	253,495	5	9,414	448	244,081	4月
1,583,358	5,100	5,028,974	771	3,202,754	492	290,464	8	9,467	484	280,997	5月
1,494,264	5,070	5,148,761	747	3,125,092	471	287,440	6	38,503	465	248,937	6月
1,496,254	4,857	5,324,279	766	3,384,395	496	301,661	5	16,142	491	285,519	7月
1,420,436	5,044	5,366,355	798	3,502,627	448	247,907	8	6,951	440	240,956	8月
1,469,385	4,891	5,319,692	766	3,364,033	454	250,237	9	8,791	445	241,446	9月
1,404,558	5,028	5,435,976	793	3,439,569	468	286,402	6	25,204	462	261,198	10月
1,343,405	4,955	5,302,780	756	3,325,077	510	283,697	5	5,088	505	278,609	11月
1,473,984	4,939	5,439,833	758	3,416,137	465	349,283	3	14,016	462	335,267	12月

トン未満	1万総トン未満		3万総トン未満		6万総トン未満		10万総トン未満		10万総トン以上		合計
	隻数	総トン数	隻数	総トン数	隻数	総トン数	隻数	総トン数	隻数	総トン数	
3,726,537	855	6,821,335	684	10,743,285	187	7,323,840	127	11,234,842	31	3,453,652	合計
357,355	75	575,664	67	1,055,602	10	389,513	12	1,060,442	2	223,645	1月
296,140	71	541,251	53	845,891	17	632,384	9	793,940	2	232,232	2月
384,415	69	546,777	62	952,339	23	879,501	10	871,441	2	228,344	3月
317,264	77	608,315	47	748,400	18	703,848	7	609,570	4	420,609	4月
349,981	79	628,372	53	856,063	17	658,251	9	795,937	3	345,483	5月
271,538	80	640,511	51	773,937	14	537,293	12	1,066,803	2	223,645	6月
304,513	75	602,304	54	829,120	19	723,906	16	1,422,087	1	112,895	7月
304,067	74	588,515	60	918,150	10	416,785	10	897,184	4	455,821	8月
307,763	64	515,159	62	989,421	14	580,513	9	801,065	4	441,508	9月
258,956	62	507,398	64	1,021,601	17	669,845	9	813,881	2	222,934	10月
271,872	64	519,972	55	886,594	12	508,755	14	1,234,306	2	222,629	11月
302,673	65	547,097	56	866,167	16	623,246	10	868,186	3	323,907	12月

トン未満	1万総トン未満		3万総トン未満		6万総トン未満		10万総トン未満		10万総トン以上		合計
	隻数	総トン数	隻数	総トン数	隻数	総トン数	隻数	総トン数	隻数	総トン数	
5,885,688	1,527	13,826,270	2,041	27,550,190	0	0	1	67,524	0	0	合計
468,046	112	1,002,539	156	2,109,416	0	0	0	0	0	0	1月
442,006	119	1,065,447	141	1,880,610	0	0	0	0	0	0	2月
540,258	133	1,195,737	162	2,169,560	0	0	0	0	0	0	3月
505,804	130	1,170,142	179	2,412,811	0	0	0	0	0	0	4月
489,008	131	1,191,914	156	2,122,470	0	0	0	0	0	0	5月
475,296	114	1,026,731	171	2,317,353	0	0	0	0	0	0	6月
451,874	128	1,163,658	178	2,403,590	0	0	1	67,524	0	0	7月
476,720	130	1,190,905	181	2,443,998	0	0	0	0	0	0	8月
524,882	130	1,187,084	176	2,374,391	0	0	0	0	0	0	9月
501,229	138	1,248,244	181	2,443,118	0	0	0	0	0	0	10月
460,643	129	1,175,527	178	2,411,295	0	0	0	0	0	0	11月
549,922	133	1,208,342	182	2,461,578	0	0	0	0	0	0	12月

### 3.2 入港船舶用途別表

(単位:隻・総トン)

	合 計		外 航 船						内 航 船	
	隻数	総トン数	小 計		日本国籍船		外国籍船		隻数	総トン数
			隻数	総トン数	隻数	総トン数	隻数	総トン数		
合計	70,381	112,336,382	4,768	46,527,126	59	1,803,197	4,709	44,723,929	65,613	65,809,256
商船計	55,003	69,595,662	4,702	46,373,336	36	1,744,674	4,666	44,628,662	50,301	23,222,326
客船	22,804	705,539	1	23,235	1	23,235	0	0	22,803	682,304
貨客船	1,149	113,132	4	9,757	0	0	4	9,757	1,145	103,375
一般貨物船	16,225	24,518,633	2,031	17,814,830	5	568,030	2,026	17,246,800	14,194	6,703,803
油送船	2,473	1,400,478	97	99,399	0	0	97	99,399	2,376	1,301,079
LPG船	217	361,222	14	233,590	0	0	14	233,590	203	127,632
LNG船	98	3,344,006	33	3,157,540	0	0	33	3,157,540	65	186,466
プロダクトオイルタンカー	20	17,303	1	2,824	0	0	1	2,824	19	14,479
内航ケミカル船	2,444	967,589	19	11,781	19	11,781	0	0	2,425	955,808
外航ケミカル船	26	29,271	26	29,271	0	0	26	29,271	0	0
その他タンカー・タンク船	155	125,110	5	8,174	0	0	5	8,174	150	116,936
穀物船	1	38,786	1	38,786	0	0	1	38,786	0	0
材木船	0	0	0	0	0	0	0	0	0	0
チップ船	0	0	0	0	0	0	0	0	0	0
鋼材船	14	29,676	2	26,988	0	0	2	26,988	12	2,688
砂利・砂・石材船	3,812	2,181,420	2	3,835	0	0	2	3,835	3,810	2,177,585
セメント船	1,218	1,434,851	1	2,942	0	0	1	2,942	1,217	1,431,909
石炭船	19	919,057	16	910,420	2	168,911	14	741,509	3	8,637
鉱石船	101	5,822,786	101	5,822,786	9	972,717	92	4,850,069	0	0
自動車専用船	736	6,932,904	4	72,482	0	0	4	72,482	732	6,860,422
その他専用船	205	875,210	12	57,725	0	0	12	57,725	193	817,485
フルコンテナ船	2,510	17,199,194	1,892	16,869,358	0	0	1,892	16,869,358	618	329,836
セミコンテナ船	390	809,408	390	809,408	0	0	390	809,408	0	0
その他コンテナ船	0	0	0	0	0	0	0	0	0	0
RORO船	386	1,770,087	50	368,205	0	0	50	368,205	336	1,401,882
自動車航送船	9,823	39,506,533	0	0	0	0	0	0	9,823	39,506,533
漁船	275	1,379	0	0	0	0	0	0	275	1,379
その他計	5,280	3,232,808	66	153,790	23	58,523	43	95,267	5,214	3,079,018
作業船(自航船)	324	491,082	7	40,207	7	40,207	0	0	317	450,875
バトロール船	1,713	179,247	0	0	0	0	0	0	1,713	179,247
曳船・押船	395	121,444	33	34,821	11	4,912	22	29,909	362	86,623
訓練船	8	11,702	0	0	0	0	0	0	8	11,702
軍艦	1	2,000	0	0	0	0	0	0	1	2,000
その他の船舶(自航船)	2,839	2,427,333	26	78,762	5	13,404	21	65,358	2,813	2,348,571

### 3.3 最大入港船舶年次別表

年次	船名	総トン数
62	アルキスマアルアラビア	143,962
63	DOCEFJORD	159,534
1	星光丸	128,414
2	星光丸	128,414
3	星光丸	128,414
4	LYRA	131,479
5	上総丸	112,895
6	星光丸	128,639
7	ATHESIS ORE・AURIGA	131,479
8	九石丸	145,661
9	NEW VITALITY	153,808
10	GRAND PHOENIX	154,098
11	NSS CONFIDENCE	113,606
12	NSS CONFIDENCE	113,606
13	ONGA	113,927
14	BERGE PACIFIC	118,491
15	FAITH N	131,479
16	NSS DYNAMIC	118,305
17	ALFRED N	131,479
18	NSS DYNAMIC	118,305
19	NSS DYNAMIC	118,305

平成7年は“ATHESIS ORE”“AURIGA”の2隻が同じ総トン数であった

### 3.4 入港船舶外航船舶籍国・地域別表

順位	船籍国・地域	隻数	構成比(%)	総トン数	構成比(%)
-	合計	4,768	100.0%	46,527,126	100.0%
1	パナマ	1,202	25.2%	19,212,553	41.3%
2	韓国	1,025	21.5%	2,025,152	4.4%
3	カンボジア	342	7.2%	454,152	1.0%
4	中国	315	6.6%	1,600,068	3.4%
5	中国(ホンコン)	302	6.3%	3,966,036	8.5%
6	リベリア	215	4.5%	2,860,312	6.1%
7	ベリーズ	189	4.0%	249,072	0.5%
8	バーブーダ	150	3.1%	1,427,431	3.1%
9	セントビンセントグレナディーン	150	3.1%	855,320	1.8%
10	バハマ	123	2.6%	1,158,303	2.5%
11	キプロス	97	2.0%	1,212,804	2.6%
12	ツバル	94	2.0%	344,267	0.7%
13	シンガポール	81	1.7%	980,610	2.1%
14	フィリピン	68	1.4%	498,235	1.1%
15	マーシャル諸島共和国	66	1.4%	3,645,979	7.8%
16	日本	59	1.2%	1,803,197	3.9%
17	アメリカ	51	1.1%	858,840	1.8%
18	台湾	41	0.9%	571,613	1.2%
18	ベトナム	30	0.6%	128,626	0.3%
20	マレーシア	23	0.5%	92,648	0.2%
	その他	145	3.0%	2,581,908	5.5%

### 3.5 入港船舶定期外国航路別表

(単位:隻・総トン)

	合計		コンテナ船		コンテナ船以外	
	隻数	総トン数	隻数	総トン数	隻数	総トン数
総計	4,768	46,527,126	2,282	17,678,766	2,486	28,848,360
定期計	2,303	17,677,419	2,261	17,473,357	42	204,062
世界一周	0	0	0	0	0	0
北米西岸	0	0	0	0	0	0
北米東岸	0	0	0	0	0	0
北欧・地中海	0	0	0	0	0	0
南米西岸	0	0	0	0	0	0
南米東岸	0	0	0	0	0	0
アフリカ	0	0	0	0	0	0
豪州・ニューゼーランド・南太平洋	14	459,167	14	459,167	0	0
印パ・ペルシャ・ベンガル	0	0	0	0	0	0
東南アジア	422	4,861,883	419	4,832,063	3	29,820
台湾	156	2,135,046	156	2,135,046	0	0
韓国	719	2,396,613	718	2,394,075	1	2,538
中国(ホンコン含む)	978	7,745,910	942	7,577,310	36	168,600
ナホトカ	14	78,800	12	75,696	2	3,104
不定期計	2,465	28,849,707	21	205,409	2,444	28,644,298

航路名は最終寄港地によるため途中寄港地での隻数とは一致しない。



#### 4. 海上出入貨物・コンテナ貨物

---

4. 1	海上出入貨物月別表	4 2.
4. 2	海上出入貨物・コンテナ貨物取引相手港別品種別表	4 4.
	外国貿易 海上出入貨物輸出相手港上位10港	4 6.
	外国貿易 海上出入貨物輸入相手港上位10港	4 8.
	外国貿易 コンテナ相手港上位10港	5 0.
	内国貿易 海上出入貨物移出相手港上位10港	5 2.
	内国貿易 海上出入貨物移入相手港上位10港	5 4.
	内国貿易 コンテナ相手港上位10港	5 6.
4. 3	国際コンテナ貨物取引相手港別表	5 8.
4. 4	フェリー貨物	6 2.

#### 4.1 海上出入貨物月別表

(単位:トン)

	海上出入貨物取扱数量								
	合計			外国貿易			内国貿易		
	合計	輸移出	輸移入	外貿計	輸出	輸入	内貿計	移出	輸移入
合計	114,350,004	48,040,263	66,309,741	33,774,323	7,225,969	26,548,354	80,575,681	40,814,294	39,761,387
1月	9,074,622	3,627,408	5,447,214	3,138,481	578,338	2,560,143	5,936,141	3,049,070	2,887,071
2月	9,262,836	3,858,288	5,404,548	2,934,014	613,388	2,320,626	6,328,822	3,244,900	3,083,922
3月	9,991,598	4,338,751	5,652,847	2,834,381	701,061	2,133,320	7,157,217	3,637,690	3,519,527
4月	9,236,899	3,976,901	5,259,998	2,524,229	615,111	1,909,118	6,712,670	3,361,790	3,350,880
5月	8,828,489	3,714,097	5,114,392	2,636,902	611,511	2,025,391	6,191,587	3,102,586	3,089,001
6月	9,271,764	3,935,590	5,336,174	2,650,917	569,933	2,080,984	6,620,847	3,365,657	3,255,190
7月	9,868,050	3,821,403	6,046,647	3,382,672	595,921	2,786,751	6,485,378	3,225,482	3,259,896
8月	9,366,952	3,849,511	5,517,441	2,855,966	597,102	2,258,864	6,510,986	3,252,409	3,258,577
9月	9,535,630	4,083,954	5,451,676	2,690,840	587,498	2,103,342	6,844,790	3,496,456	3,348,334
10月	9,987,130	4,326,242	5,660,888	2,665,635	581,603	2,084,032	7,321,495	3,744,639	3,576,856
11月	9,999,888	4,172,068	5,827,820	2,854,399	532,741	2,321,658	7,145,489	3,639,327	3,506,162
12月	9,926,146	4,336,050	5,590,096	2,605,887	641,762	1,964,125	7,320,259	3,694,288	3,625,971

(単位:TEU)

	コンテナ貨物20フィート換算個数								
	合計			国際コンテナ貨物			国内コンテナ貨物		
	合計	輸移出	輸移入	計	輸出	輸入	計	移出	輸移入
合計	493,891	247,040	246,851	422,434	222,331	200,103	71,457	24,709	46,748
1月	37,471	18,917	18,554	32,683	17,131	15,552	4,788	1,786	3,002
2月	36,581	18,274	18,307	31,024	16,295	14,729	5,557	1,979	3,578
3月	42,581	21,324	21,257	35,607	18,856	16,751	6,974	2,468	4,506
4月	41,636	20,909	20,727	35,206	19,024	16,182	6,430	1,885	4,545
5月	41,063	20,943	20,120	36,531	19,451	17,080	4,532	1,492	3,040
6月	40,113	20,224	19,889	34,564	18,313	16,251	5,549	1,911	3,638
7月	41,476	20,657	20,819	35,503	18,650	16,853	5,973	2,007	3,966
8月	38,085	19,274	18,811	32,355	17,123	15,232	5,730	2,151	3,579
9月	39,388	19,374	20,014	33,259	17,149	16,110	6,129	2,225	3,904
10月	42,938	21,113	21,825	36,562	18,966	17,596	6,376	2,147	4,229
11月	44,694	22,069	22,625	38,429	19,999	18,430	6,265	2,070	4,195
12月	47,865	23,962	23,903	40,711	21,374	19,337	7,154	2,588	4,566

(単位:トン)

	コンテナ貨物量								
	合計			国際コンテナ貨物			国内コンテナ貨物		
	合計	輸移出	輸移入	計	輸出	輸入	計	移出	輸移入
合計	7,672,845	3,490,146	4,182,699	7,419,747	3,416,668	4,003,079	253,098	73,478	179,620
1月	605,627	268,883	336,744	586,877	264,829	322,048	18,750	4,054	14,696
2月	576,438	268,480	307,958	557,480	262,964	294,516	18,958	5,516	13,442
3月	697,011	326,336	370,675	670,705	319,930	350,775	26,306	6,406	19,900
4月	620,822	281,671	339,151	601,156	274,890	326,266	19,666	6,781	12,885
5月	648,431	294,889	353,542	629,471	289,431	340,040	18,960	5,458	13,502
6月	654,933	302,889	352,044	635,252	295,838	339,414	19,681	7,051	12,630
7月	639,764	284,312	355,452	620,969	278,747	342,222	18,795	5,565	13,230
8月	603,878	274,051	329,827	582,820	268,836	313,984	21,058	5,215	15,843
9月	614,988	285,553	329,435	594,305	279,758	314,547	20,683	5,795	14,888
10月	651,751	292,458	359,293	631,686	286,245	345,441	20,065	6,213	13,852
11月	670,457	300,020	370,437	646,946	293,616	353,330	23,511	6,404	17,107
12月	688,745	310,604	378,141	662,080	301,584	360,496	26,665	9,020	17,645

(単位:トン・人・台)

乗降人員									
外航船乗降人員			内航船乗降人員			自動車航送車両			
合計	乗込	上陸	合計	乗込	上陸	合計	移出	移入	
0	0	0	1,809,025	891,239	917,786	990,307	507,965	482,342	合計
0	0	0	112,809	58,898	53,911	75,558	40,758	34,800	1月
0	0	0	120,647	58,750	61,897	76,232	38,973	37,259	2月
0	0	0	172,636	86,062	86,574	93,423	48,140	45,283	3月
0	0	0	156,871	74,196	82,675	85,022	43,063	41,959	4月
0	0	0	181,683	92,104	89,579	82,585	43,221	39,364	5月
0	0	0	113,321	56,299	57,022	76,715	39,186	37,529	6月
0	0	0	140,642	67,681	72,961	80,166	40,608	39,558	7月
0	0	0	236,537	118,682	117,855	95,969	49,843	46,126	8月
0	0	0	144,461	72,673	71,788	80,914	41,213	39,701	9月
0	0	0	146,344	70,927	75,417	83,606	43,104	40,502	10月
0	0	0	152,942	73,729	79,213	79,928	40,713	39,215	11月
0	0	0	130,132	61,238	68,894	80,189	39,143	41,046	12月

(単位:TEU)

外国貿易			内国貿易			フィーダ(内国貿易の内数)			
計	輸出	輸入	計	輸移出	輸移入	計	移出	移入	
412,259	215,380	196,879	81,632	31,660	49,972	10,175	6,951	3,224	合計
32,004	16,625	15,379	5,467	2,292	3,175	679	506	173	1月
30,264	15,721	14,543	6,317	2,553	3,764	760	574	186	2月
34,831	18,202	16,629	7,750	3,122	4,628	776	654	122	3月
34,251	18,236	16,015	7,385	2,673	4,712	955	788	167	4月
35,725	18,905	16,820	5,338	2,038	3,300	806	546	260	5月
33,690	17,748	15,942	6,423	2,476	3,947	874	565	309	6月
34,561	18,058	16,503	6,915	2,599	4,316	942	592	350	7月
31,462	16,509	14,953	6,623	2,765	3,858	893	614	279	8月
32,515	16,715	15,800	6,873	2,659	4,214	744	434	310	9月
35,680	18,510	17,170	7,258	2,603	4,655	882	456	426	10月
37,486	19,377	18,109	7,208	2,692	4,516	943	622	321	11月
39,790	20,774	19,016	8,075	3,188	4,887	921	600	321	12月

(単位:トン)

(コンテナ貨物は海上出入貨物の内数)									
外国貿易			内国貿易			フィーダ(内国貿易の内数)			
計	輸出	輸入	計	輸移出	輸移入	計	移出	移入	
7,203,481	3,275,773	3,927,708	469,364	214,373	254,991	216,266	140,895	75,371	合計
572,277	254,797	317,480	33,350	14,086	19,264	14,600	10,032	4,568	1月
541,081	251,121	289,960	35,357	17,359	17,998	16,399	11,843	4,556	2月
654,584	307,020	347,564	42,427	19,316	23,111	16,121	12,910	3,211	3月
580,502	258,815	321,687	40,320	22,856	17,464	20,654	16,075	4,579	4月
612,407	278,537	333,870	36,024	16,352	19,672	17,064	10,894	6,170	5月
616,843	284,323	332,520	38,090	18,566	19,524	18,409	11,515	6,894	6月
601,093	266,504	334,589	38,671	17,808	20,863	19,876	12,243	7,633	7月
563,701	255,818	307,883	40,177	18,233	21,944	19,119	13,018	6,101	8月
578,703	270,562	308,141	36,285	14,991	21,294	15,602	9,196	6,406	9月
612,170	277,073	335,097	39,581	15,385	24,196	19,516	9,172	10,344	10月
627,634	281,483	346,151	42,823	18,537	24,286	19,312	12,133	7,179	11月
642,486	289,720	352,766	46,259	20,884	25,375	19,594	11,864	7,730	12月









外貿 海上出入貨物 輸入相手港上位10港

(諸港に分類されたものを除く)

	ポートヘッドランド			ダンピア			ボンタン			ハイポイント		
	オーストラリア			オーストラリア			インドネシア			オーストラリア		
	計	輸出	輸入	計	輸出	輸入	計	輸出	輸入	計	輸出	輸入
合 計	2,687,879	5,255	2,682,624	2,325,207	4,364	2,320,843	2,128,787	-	2,128,787	1,843,541	-	1,843,541
実入コンテナ計	-	-	-	-	-	-	-	-	-	-	-	-
1 農水産品	-	-	-	-	-	-	-	-	-	-	-	-
1 麦	-	-	-	-	-	-	-	-	-	-	-	-
2 米	-	-	-	-	-	-	-	-	-	-	-	-
3 とうもろこし	-	-	-	-	-	-	-	-	-	-	-	-
4 豆類	-	-	-	-	-	-	-	-	-	-	-	-
5 その他雑穀	-	-	-	-	-	-	-	-	-	-	-	-
6 野菜・果物	-	-	-	-	-	-	-	-	-	-	-	-
7 綿花	-	-	-	-	-	-	-	-	-	-	-	-
8 その他農産品	-	-	-	-	-	-	-	-	-	-	-	-
9 羊毛	-	-	-	-	-	-	-	-	-	-	-	-
10 その他畜産品	-	-	-	-	-	-	-	-	-	-	-	-
11 水産品	-	-	-	-	-	-	-	-	-	-	-	-
2 林産品	-	-	-	-	-	-	-	-	-	-	-	-
12 原木	-	-	-	-	-	-	-	-	-	-	-	-
13 製材	-	-	-	-	-	-	-	-	-	-	-	-
14 樹脂類	-	-	-	-	-	-	-	-	-	-	-	-
15 木材チップ	-	-	-	-	-	-	-	-	-	-	-	-
16 その他林産品	-	-	-	-	-	-	-	-	-	-	-	-
17 薪炭	-	-	-	-	-	-	-	-	-	-	-	-
3 鉱産品	2,682,624	-	2,682,624	2,320,843	-	2,320,843	59,641	-	59,641	1,843,541	-	1,843,541
18 石炭	298,119	-	298,119	91,641	-	91,641	59,641	-	59,641	1,671,202	-	1,671,202
19 鉄鉱石	2,384,505	-	2,384,505	2,227,201	-	2,227,201	-	-	-	172,339	-	172,339
20 金属鉱	-	-	-	-	-	-	-	-	-	-	-	-
21 砂利・砂	-	-	-	-	-	-	-	-	-	-	-	-
22 石材	-	-	-	-	-	-	-	-	-	-	-	-
23 原油	-	-	-	-	-	-	-	-	-	-	-	-
24 リン鉱石	-	-	-	-	-	-	-	-	-	-	-	-
25 石灰石	-	-	-	-	-	-	-	-	-	-	-	-
26 原塩	-	-	-	-	-	-	-	-	-	-	-	-
27 非金属鉱物	-	-	-	2,001	-	2,001	-	-	-	-	-	-
4 金属機械工業品	5,255	5,255	-	4,364	4,364	-	-	-	-	-	-	-
28 鉄鋼	-	-	-	-	-	-	-	-	-	-	-	-
29 鋼材	-	-	-	4,364	4,364	-	-	-	-	-	-	-
30 非鉄金属	-	-	-	-	-	-	-	-	-	-	-	-
31 金属製品	5,255	5,255	-	-	-	-	-	-	-	-	-	-
32 鉄道車両	-	-	-	-	-	-	-	-	-	-	-	-
33 完成自動車	-	-	-	-	-	-	-	-	-	-	-	-
34 その他輸送用車両	-	-	-	-	-	-	-	-	-	-	-	-
35 二輪自動車	-	-	-	-	-	-	-	-	-	-	-	-
36 自動車部品	-	-	-	-	-	-	-	-	-	-	-	-
37 その他輸送機械	-	-	-	-	-	-	-	-	-	-	-	-
38 産業機械	-	-	-	-	-	-	-	-	-	-	-	-
39 電気機械	-	-	-	-	-	-	-	-	-	-	-	-
40 測量・光学・医療用機械	-	-	-	-	-	-	-	-	-	-	-	-
41 事務用機器	-	-	-	-	-	-	-	-	-	-	-	-
42 その他機械	-	-	-	-	-	-	-	-	-	-	-	-
5 化学工業品	-	-	-	-	-	-	2,069,146	-	2,069,146	-	-	-
43 陶磁器	-	-	-	-	-	-	-	-	-	-	-	-
44 セメント	-	-	-	-	-	-	-	-	-	-	-	-
45 ガラス類	-	-	-	-	-	-	-	-	-	-	-	-
46 窯業品	-	-	-	-	-	-	-	-	-	-	-	-
47 重油	-	-	-	-	-	-	-	-	-	-	-	-
48 石油製品	-	-	-	-	-	-	-	-	-	-	-	-
49 LNG(液化天然ガス)	-	-	-	-	-	-	1,975,984	-	1,975,984	-	-	-
50 LPG(液化石油ガス)	-	-	-	-	-	-	-	-	-	-	-	-
51 その他石油製品	-	-	-	-	-	-	-	-	-	-	-	-
52 コークス	-	-	-	-	-	-	-	-	-	-	-	-
53 石炭製品	-	-	-	-	-	-	-	-	-	-	-	-
54 化学薬品	-	-	-	-	-	-	93,162	-	93,162	-	-	-
55 化学肥料	-	-	-	-	-	-	-	-	-	-	-	-
56 染料・塗料・合成樹脂・その他化学工業品	-	-	-	-	-	-	-	-	-	-	-	-
6 軽工業品	-	-	-	-	-	-	-	-	-	-	-	-
57 紙・パルプ	-	-	-	-	-	-	-	-	-	-	-	-
58 糸及び紡績半製品	-	-	-	-	-	-	-	-	-	-	-	-
59 その他繊維工業品	-	-	-	-	-	-	-	-	-	-	-	-
60 砂糖	-	-	-	-	-	-	-	-	-	-	-	-
61 製造食品	-	-	-	-	-	-	-	-	-	-	-	-
62 飲料	-	-	-	-	-	-	-	-	-	-	-	-
63 水	-	-	-	-	-	-	-	-	-	-	-	-
64 たばこ	-	-	-	-	-	-	-	-	-	-	-	-
65 その他食料工業品	-	-	-	-	-	-	-	-	-	-	-	-
7 雑工業品	-	-	-	-	-	-	-	-	-	-	-	-
66 がん具	-	-	-	-	-	-	-	-	-	-	-	-
67 衣服・身廻品・はきもの	-	-	-	-	-	-	-	-	-	-	-	-
68 文房具・運動娯楽用品・楽器	-	-	-	-	-	-	-	-	-	-	-	-
69 家具装備品	-	-	-	-	-	-	-	-	-	-	-	-
70 その他日用品	-	-	-	-	-	-	-	-	-	-	-	-
71 ゴム製品	-	-	-	-	-	-	-	-	-	-	-	-
72 木製品	-	-	-	-	-	-	-	-	-	-	-	-
73 その他製造工業品	-	-	-	-	-	-	-	-	-	-	-	-
8 特殊品	-	-	-	-	-	-	-	-	-	-	-	-
74 金属くず	-	-	-	-	-	-	-	-	-	-	-	-
75 再利用資材	-	-	-	-	-	-	-	-	-	-	-	-
76 動植物性製造飼肥料	-	-	-	-	-	-	-	-	-	-	-	-
77 廃棄物	-	-	-	-	-	-	-	-	-	-	-	-
78 廃土砂	-	-	-	-	-	-	-	-	-	-	-	-
79 輸送用容器	-	-	-	-	-	-	-	-	-	-	-	-
80 取合せ品	-	-	-	-	-	-	-	-	-	-	-	-
9 分類不能のもの	-	-	-	-	-	-	-	-	-	-	-	-
81 分類不能のもの	-	-	-	-	-	-	-	-	-	-	-	-
空入コンテナ計	-	-	-	-	-	-	-	-	-	-	-	-



ポートウルコット			ニューカッスル			グラッドストーン			プサン(釜山)			ポストーチヌイ			シャンハイ(上海)		
オーストラリア			オーストラリア			オーストラリア			韓国			ロシア			中国		
海上出入貨物			海上出入貨物			海上出入貨物			海上出入貨物			海上出入貨物			海上出入貨物		
計	輸移出	輸移入	計	輸移出	輸移入	計	輸移出	輸移入	計	輸移出	輸移入	計	輸移出	輸移入	計	輸移出	輸移入
1,627,647	0	1,627,647	1,532,476	0	1,532,476	1,172,407	0	1,172,407	1,422,477	674,674	747,803	753,176	9,663	743,513	1,320,773	685,127	635,646
-	-	-	-	-	-	-	-	-	35,724	203	35,521	-	-	-	40,257	1,016	39,241
-	-	-	-	-	-	-	-	-	826	-	826	-	-	-	-	-	-
-	-	-	-	-	-	-	-	-	2,471	-	2,471	-	-	-	29	-	29
-	-	-	-	-	-	-	-	-	1,959	-	1,959	-	-	-	787	-	787
-	-	-	-	-	-	-	-	-	37	-	37	-	-	-	-	-	-
-	-	-	-	-	-	-	-	-	3,016	-	3,016	-	-	-	26,198	644	25,554
-	-	-	-	-	-	-	-	-	-	-	-	-	-	-	-	-	-
-	-	-	-	-	-	-	-	-	4,873	-	4,873	-	-	-	5,385	24	5,361
-	-	-	-	-	-	-	-	-	-	-	-	-	-	-	96	-	96
-	-	-	-	-	-	-	-	-	1,619	112	1,507	-	-	-	2,130	162	1,968
-	-	-	-	-	-	-	-	-	20,923	91	20,832	-	-	-	5,632	186	5,446
-	-	-	-	-	-	-	-	-	12,441	58	12,383	-	-	-	9,124	111	9,013
-	-	-	-	-	-	-	-	-	7,716	31	7,685	-	-	-	1,133	-	1,133
-	-	-	-	-	-	-	-	-	209	-	209	-	-	-	53	-	53
-	-	-	-	-	-	-	-	-	1,121	27	1,094	-	-	-	131	45	86
-	-	-	-	-	-	-	-	-	-	-	-	-	-	-	-	-	-
-	-	-	-	-	-	-	-	-	8	-	8	-	-	-	5,713	66	5,647
-	-	-	-	-	-	-	-	-	3,387	-	3,387	-	-	-	2,094	-	2,094
1,627,647	-	1,627,647	1,527,967	-	1,527,967	1,172,407	-	1,172,407	69,957	9,489	60,468	720,777	-	720,777	19,209	2,826	16,383
93,000	-	93,000	1,527,967	-	1,527,967	1,172,407	-	1,172,407	131	-	131	720,777	-	720,777	1,272	1,099	173
1,534,647	-	1,534,647	-	-	-	-	-	-	560	23	537	-	-	-	74	-	74
-	-	-	-	-	-	-	-	-	14,366	-	14,366	-	-	-	37	-	37
-	-	-	-	-	-	-	-	-	1,340	-	1,340	-	-	-	718	-	718
-	-	-	-	-	-	-	-	-	4,738	75	4,663	-	-	-	1,562	19	1,543
-	-	-	-	-	-	-	-	-	-	-	-	-	-	-	-	-	-
-	-	-	-	-	-	-	-	-	-	-	-	-	-	-	-	-	-
-	-	-	-	-	-	-	-	-	190	-	190	-	-	-	2,228	-	2,228
-	-	-	-	-	-	-	-	-	48,632	9,391	39,241	-	-	-	13,318	1,708	11,610
-	-	-	-	-	-	-	-	-	575,541	324,078	251,463	5,466	3,197	2,269	520,446	335,737	184,709
-	-	-	-	-	-	-	-	-	29,968	339	29,629	1,331	-	1,331	5,267	599	4,668
-	-	-	-	-	-	-	-	-	121,517	86,920	34,597	-	-	-	203,910	191,483	12,427
-	-	-	-	-	-	-	-	-	53,159	11,258	41,901	938	-	938	29,117	7,392	21,725
-	-	-	-	-	-	-	-	-	97,290	66,570	30,720	-	-	-	31,403	11,061	20,342
-	-	-	-	-	-	-	-	-	44	44	-	-	-	-	103	-	103
-	-	-	-	-	-	-	-	-	11,753	11,480	273	-	-	-	12,777	12,721	56
-	-	-	-	-	-	-	-	-	850	761	89	-	-	-	245	-	245
-	-	-	-	-	-	-	-	-	2,688	2,542	146	170	170	-	985	449	536
-	-	-	-	-	-	-	-	-	127,987	62,229	65,758	2,814	2,814	-	98,996	45,743	53,253
-	-	-	-	-	-	-	-	-	1,472	466	1,006	-	-	-	13,772	445	13,327
-	-	-	-	-	-	-	-	-	94,945	63,652	31,293	135	135	-	78,133	40,894	37,239
-	-	-	-	-	-	-	-	-	32,704	17,465	15,239	78	78	-	44,044	24,420	19,624
-	-	-	-	-	-	-	-	-	1,164	352	812	-	-	-	1,532	530	1,002
-	-	-	-	-	-	-	-	-	-	-	-	-	-	-	162	-	162
-	-	-	4,509	-	4,509	-	-	-	345,600	214,316	131,284	26,933	6,466	20,467	341,567	186,045	155,522
-	-	-	-	-	-	-	-	-	3,164	499	2,665	-	-	-	12,744	2,548	10,196
-	-	-	-	-	-	-	-	-	766	209	557	-	-	-	306	-	306
-	-	-	-	-	-	-	-	-	13,290	10,639	2,651	-	-	-	10,255	876	9,379
-	-	-	-	-	-	-	-	-	43,999	19,399	24,600	-	-	-	45,120	6,909	38,211
-	-	-	4,509	-	4,509	-	-	-	-	-	-	-	-	-	-	-	-
-	-	-	-	-	-	-	-	-	1,075	34	1,041	-	-	-	1,085	881	204
-	-	-	-	-	-	-	-	-	23	-	23	-	-	-	-	-	-
-	-	-	-	-	-	-	-	-	391	-	391	-	-	-	-	-	-
-	-	-	-	-	-	-	-	-	375	-	375	-	-	-	-	-	-
-	-	-	-	-	-	-	-	-	7,057	7,057	-	-	-	-	4,618	4,059	559
-	-	-	-	-	-	-	-	-	2,079	2,079	-	-	-	-	11,083	11,083	-
-	-	-	-	-	-	-	-	-	178,921	116,569	62,352	18,921	466	18,455	13,218	12,978	240
-	-	-	-	-	-	-	-	-	12,948	1,375	11,573	8,012	6,000	2,012	129,787	70,987	58,800
-	-	-	-	-	-	-	-	-	81,512	56,456	25,056	-	-	-	10,894	391	10,503
-	-	-	-	-	-	-	-	-	55,917	16,454	39,463	-	-	-	102,457	75,333	27,124
-	-	-	-	-	-	-	-	-	22,175	8,346	13,829	-	-	-	46,236	15,465	30,771
-	-	-	-	-	-	-	-	-	10,589	7,571	3,018	-	-	-	9,033	4,792	4,241
-	-	-	-	-	-	-	-	-	5,784	341	5,443	-	-	-	9,990	9,188	802
-	-	-	-	-	-	-	-	-	1,937	-	1,937	-	-	-	5,382	441	4,941
-	-	-	-	-	-	-	-	-	12,900	91	12,809	-	-	-	95	-	95
-	-	-	-	-	-	-	-	-	2,240	53	2,187	-	-	-	19,623	428	19,195
-	-	-	-	-	-	-	-	-	-	-	-	-	-	-	1,518	616	902
-	-	-	-	-	-	-	-	-	52	52	-	-	-	-	-	-	-
-	-	-	-	-	-	-	-	-	240	-	240	-	-	-	595	-	595
-	-	-	-	-	-	-	-	-	142,584	76,674	65,910	-	-	-	158,254	11,674	146,580
-	-	-	-	-	-	-	-	-	196	14	182	-	-	-	1,066	48	1,018
-	-	-	-	-	-	-	-	-	14,062	2,319	11,743	-	-	-	69,740	327	69,413
-	-	-	-	-	-	-	-	-	14,878	691	14,187	-	-	-	9,622	556	9,066
-	-	-	-	-	-	-	-	-	22,052	3,968	18,084	-	-	-	46,834	3,099	43,735
-	-	-	-	-	-	-	-	-	533	18	515	-	-	-	3,119	756	2,363
-	-	-	-	-	-	-	-	-	73,962	61,511	12,451	-	-	-	11,317	4,558	6,759
-	-	-	-	-	-	-	-	-	3,682	123	3,559	-	-	-	9,576	117	9,459
-	-	-	-	-	-	-	-	-	13,219	8,030	5,189	-	-	-	6,980	2,213	4,767
-	-	-	-	-	-	-	-	-	184,713	33,402	151,311	-	-	-	185,680	132,253	53,427
-	-	-	-	-	-	-	-	-	23,408	7,104	16,304	-	-	-	33,402	30,365	3,037
-	-	-	-	-	-	-	-	-	1,263	1,124	139	-	-	-	90,987	90,716	271
-	-	-	-	-	-	-	-	-	102,844	208	102,636	-	-	-	3,412	-	3,412
-	-	-	-	-	-	-	-	-	3,271	-	3,271	-	-	-	4,330	-	4,330
-	-	-	-	-	-	-	-	-	-	-	-	-	-	-	-	-	-
-	-	-	-	-	-	-	-	-	40,917	16,401	24,516	-	-	-	33,741	7,861	25,880
-	-	-	-	-	-	-	-	-	13,010	8,565	4,445	-	-	-	19,808	3,311	16,497

# 外資コンテナ相手港上位10港

(諸港に分類されたものを除く)

品名	ブサン(釜山)			シャンハイ(上海)			カオシュン(高雄)			ホンコン(香港)		
	韓国			中国			台湾			中国(ホンコン)		
	計	輸出	輸入	計	輸出	輸入	計	輸出	輸入	計	輸出	輸入
<b>合計</b>	<b>78,340</b>	<b>39,776</b>	<b>38,564</b>	<b>76,249</b>	<b>40,187</b>	<b>36,062</b>	<b>42,512</b>	<b>23,124</b>	<b>19,388</b>	<b>44,916</b>	<b>26,481</b>	<b>18,435</b>
<b>実入コンテナ計</b>	<b>55,733</b>	<b>25,372</b>	<b>30,361</b>	<b>58,138</b>	<b>22,908</b>	<b>35,230</b>	<b>40,148</b>	<b>21,933</b>	<b>18,215</b>	<b>43,516</b>	<b>26,310</b>	<b>17,206</b>
1 農水産品	1,333	7	1,326	1,479	47	1,432	1,094	231	863	1,574	1,268	306
1 麦	23	-	23	-	-	-	5	-	5	1	-	1
2 米	-	-	-	-	-	-	-	-	-	-	-	-
3 とうもろこし	68	-	68	1	-	1	28	-	28	12	-	12
4 豆類	76	-	76	24	-	24	8	-	8	11	-	11
5 その他雑穀	1	-	1	-	-	-	-	-	-	-	-	-
6 野菜・果物	126	-	126	890	25	865	353	4	349	136	6	130
7 綿花	-	-	-	-	-	-	-	-	-	-	-	-
8 その他農産品	217	-	217	250	3	247	217	62	155	1,241	1,212	29
9 羊毛	-	-	-	4	-	4	1	-	1	-	-	-
10 その他畜産品	60	3	57	103	12	91	7	-	7	21	15	6
11 水産品	762	4	758	207	7	200	474	165	309	152	35	117
2 林産品	473	2	471	482	6	476	5,222	11	5,211	751	41	710
12 原木	286	1	285	54	-	54	299	10	289	57	40	17
13 製材	7	-	7	2	-	2	8	-	8	-	-	-
14 樹脂類	36	1	35	7	2	5	4,898	1	4,897	603	1	602
15 木材チップ	-	-	-	-	-	-	-	-	-	-	-	-
16 その他林産品	1	-	1	348	4	344	15	-	15	44	-	44
17 薪炭	143	-	143	71	-	71	2	-	2	47	-	47
3 鉱産品	2,068	148	1,920	510	89	421	426	171	255	402	182	220
18 石灰	6	-	6	42	37	5	-	-	-	-	-	-
19 鉄鉱石	16	1	15	2	-	2	-	-	-	1	1	-
20 金属鉱	395	-	395	1	-	1	-	-	-	49	-	49
21 砂利・砂	47	-	47	19	-	19	31	-	31	50	37	13
22 石材	134	3	131	47	1	46	82	55	27	56	47	9
23 原油	-	-	-	-	-	-	-	-	-	-	-	-
24 リン鉱石	-	-	-	-	-	-	-	-	-	-	-	-
25 石灰石	-	-	-	-	-	-	1	-	1	-	-	-
26 原塩	5	-	5	61	-	61	-	-	-	-	-	-
27 非金属鉱物	1,465	144	1,321	338	51	287	311	116	195	246	97	149
4 金属機械工業品	21,752	10,447	11,305	20,756	9,375	11,381	11,128	8,263	2,865	11,732	5,308	6,424
28 鉄鋼	557	15	542	164	18	146	8	2	6	64	54	10
29 鋼材	1,322	393	929	1,298	786	512	1,140	914	226	1,212	1,009	203
30 非鉄金属	1,560	313	1,247	876	248	628	979	466	513	537	184	353
31 金属製品	1,585	320	1,265	1,310	424	886	707	277	430	971	309	662
32 鉄道車両	5	5	-	10	-	10	-	-	-	-	-	-
33 完成自動車	1,078	1,067	11	819	815	4	315	315	-	240	235	5
34 その他輸送用車両	30	26	4	13	-	13	512	506	6	38	34	4
35 二輪自動車	171	162	9	83	28	55	67	66	1	158	158	-
36 自動車部品	8,648	3,788	4,860	7,558	3,297	4,261	3,620	2,631	989	2,552	1,264	1,288
37 その他輸送機械	52	22	30	1,398	28	1,370	46	46	-	169	38	131
38 産業機械	4,881	3,202	1,679	4,099	2,049	2,050	2,922	2,533	389	4,085	1,434	2,651
39 電気機械	1,796	1,103	693	2,971	1,642	1,329	717	483	234	1,523	514	1,009
40 測量・光学・医療用機械	67	31	36	146	40	106	94	24	70	170	70	100
41 事務用機器	-	-	-	11	-	11	1	-	1	5	1	4
42 その他機械	-	-	-	-	-	-	-	-	-	8	4	4
5 化学工業品	13,016	8,353	4,663	12,272	7,244	5,028	10,957	7,224	3,733	13,408	11,529	1,879
43 陶磁器	143	41	102	493	163	330	539	256	283	728	10	718
44 セメント	22	6	16	14	-	14	25	21	4	26	26	-
45 ガラス類	495	395	100	344	32	312	373	102	271	439	57	382
46 窯業品	1,850	945	905	1,409	284	1,125	447	279	168	342	156	186
47 重油	-	-	-	-	-	-	-	-	-	-	-	-
48 石油製品	39	1	38	36	34	2	29	11	18	9	4	5
49 LNG(液化天然ガス)	1	-	1	-	-	-	-	-	-	-	-	-
50 LPG(液化石油ガス)	17	-	17	-	-	-	-	-	-	-	-	-
51 その他石油製品	15	-	15	156	132	24	154	154	-	65	65	-
52 コークス	22	22	-	301	301	-	1	1	-	22	22	-
53 石炭製品	3	3	-	419	409	10	352	352	-	78	78	-
54 化学薬品	6,395	4,380	2,015	4,468	2,565	1,903	3,895	3,175	720	5,139	4,764	375
55 化学肥料	389	26	363	249	15	234	97	23	74	45	34	11
56 染料・塗料・合成樹脂・その他化学工業品	3,625	2,534	1,091	4,383	3,309	1,074	5,045	2,850	2,195	6,515	6,313	202
6 軽工業品	2,251	760	1,491	2,073	635	1,438	1,235	571	664	2,156	1,969	187
57 紙・パルプ	842	338	504	337	194	143	844	462	382	1,588	1,563	25
58 糸及び紡績半製品	545	385	160	416	360	56	106	51	55	290	220	70
59 その他繊維工業品	306	25	281	605	37	568	92	32	60	100	78	22
60 砂糖	61	-	61	7	-	7	1	-	1	35	28	7
61 製造食品	416	6	410	641	22	619	183	22	161	117	58	59
62 飲料	70	2	68	50	22	28	9	4	5	22	18	4
63 水	-	-	-	-	-	-	-	-	-	4	4	-
64 たばこ	4	4	-	-	-	-	-	-	-	-	-	-
65 その他食料工業品	7	-	7	17	-	17	-	-	-	-	-	-
7 雑工業品	7,782	4,194	3,588	13,078	793	12,285	7,472	4,889	2,583	8,962	2,703	6,259
66 がん具	17	2	15	108	6	102	30	-	30	163	7	156
67 衣服・身用品・はきもの	880	154	726	6,697	31	6,666	175	16	159	1,109	51	1,058
68 文房具・運動娯楽用品・楽器	587	44	543	547	30	517	342	105	237	412	88	324
69 家具装飾品	1,343	240	1,103	3,646	280	3,366	952	224	728	3,785	100	3,685
70 その他日用品	45	3	42	189	-	189	52	1	51	193	-	193
71 ゴム製品	4,128	3,425	703	724	267	457	4,670	4,292	378	1,406	1,375	31
72 木製品	164	4	160	632	4	628	866	7	859	454	7	447
73 その他製造工業品	618	322	296	535	175	360	385	244	141	1,440	1,075	365
8 特殊品	7,058	1,461	5,597	7,488	4,719	2,769	2,614	573	2,041	4,531	3,310	1,221
74 金属くず	674	172	502	267	173	94	962	33	929	399	207	192
75 再利用資源	55	50	5	3,878	3,865	13	322	320	2	3,003	2,992	11
76 動植物性製造飼肥料	3,048	10	3,038	98	-	98	317	16	301	326	6	320
77 廃棄物	92	-	92	121	-	121	-	-	-	4	4	-
78 廃土砂	-	-	-	-	-	-	-	-	-	-	-	-
79 輸送用容器	2,672	907	1,765	1,989	471	1,518	999	203	796	757	79	678
80 取合せ品	517	322	195	1,135	210	925	14	1	13	42	22	20
9 分類不能のもの	-	-	-	-	-	-	-	-	-	-	-	-
81 分類不能のもの	-	-	-	-	-	-	-	-	-	-	-	-
空コンテナ計	22,607	14,404	8,203	18,111	17,279	832	2,364	1,191	1,173	1,400	171	1,229

ダイレン(大連)			シアメン(厦門)			チンタオ(青島)			シンカン(新港、天津)			バンコク			キールン(基隆)		
中国			中国			中国			中国			タイ			台湾		
コンテナ個数			コンテナ個数			コンテナ個数			コンテナ個数			コンテナ個数			コンテナ個数		
計	輸出	輸入	計	輸出	輸入	計	輸出	輸入	計	輸出	輸入	計	輸出	輸入	計	輸出	輸入
24,741	11,851	12,890	10,088	858	9,230	18,317	9,797	8,520	15,820	7,478	8,342	9,478	2,155	7,323	16,234	9,897	6,337
17,259	4,460	12,799	9,592	403	9,189	11,274	2,784	8,490	13,942	5,670	8,272	9,036	1,913	7,123	14,591	8,638	5,953
1,733	74	1,659	1,173	1	1,172	1,306	56	1,250	499	4	495	670	57	613	277	177	100
-	-	12	-	-	-	4	-	4	-	-	-	-	-	-	-	-	-
12	-	-	-	-	-	-	-	-	-	-	-	-	-	-	2	2	-
4	-	4	1	-	1	2	-	2	2	-	2	-	-	-	-	-	-
147	-	147	11	-	11	29	-	29	199	-	199	17	-	17	7	-	7
1	-	1	-	-	-	-	-	-	4	-	4	-	-	-	-	-	-
80	-	80	718	1	717	691	7	684	128	-	128	61	-	61	27	4	23
-	-	-	-	-	-	-	-	-	-	-	-	-	-	-	-	-	-
743	3	740	43	-	43	86	1	85	28	-	28	10	1	9	137	115	22
-	-	-	-	-	-	-	-	-	-	-	-	-	-	-	29	-	29
94	-	94	7	-	7	109	-	109	131	-	131	16	-	16	51	48	3
652	71	581	393	-	393	385	48	337	7	4	3	566	56	510	24	8	16
138	-	138	102	-	102	258	-	258	4	-	4	361	6	355	978	32	946
78	-	78	89	-	89	188	-	188	1	-	1	14	6	8	105	32	73
19	-	19	-	-	-	44	-	44	-	-	-	-	-	-	-	-	-
-	-	-	-	-	-	-	-	-	-	-	-	342	-	342	873	-	873
1	-	1	-	-	-	-	-	-	-	-	-	5	-	5	-	-	-
5	-	5	12	-	12	25	-	25	3	-	3	-	-	-	-	-	-
35	-	35	1	-	1	1	-	1	-	-	-	-	-	-	-	-	-
436	215	221	442	130	312	147	37	110	1,338	8	1,330	23	16	7	65	61	4
28	-	28	-	-	-	-	-	-	6	-	6	-	-	-	-	-	-
11	-	11	2	-	2	1	-	1	56	-	56	-	-	-	10	10	-
-	-	-	3	-	3	5	-	5	37	-	37	-	-	-	4	3	1
11	6	5	433	130	303	13	-	13	23	-	23	-	-	-	3	-	3
-	-	-	-	-	-	-	-	-	-	-	-	-	-	-	-	-	-
-	-	-	-	-	-	-	-	-	-	-	-	-	-	-	-	-	-
-	-	-	-	-	-	27	-	27	8	-	8	-	-	-	1	1	-
386	209	177	4	-	4	101	37	64	1,208	8	1,200	23	16	7	47	47	-
7,149	1,696	5,453	456	59	397	1,966	651	1,315	4,780	2,328	2,452	3,705	614	3,091	3,046	2,046	1,000
76	-	76	23	-	23	146	-	146	479	-	479	3	-	3	11	11	-
602	410	192	126	31	95	379	289	90	510	351	159	163	84	79	256	210	46
102	82	20	-	-	-	49	23	26	504	47	457	138	54	84	289	257	32
3,385	117	3,268	57	18	39	265	35	230	509	135	374	747	30	717	311	140	171
-	-	-	-	-	-	-	-	-	-	-	-	-	-	-	-	-	-
65	38	27	4	-	4	20	19	1	630	629	1	10	8	2	82	78	4
7	-	7	-	-	-	28	-	28	-	-	-	2	2	-	-	-	-
-	-	-	-	-	-	-	-	-	2	2	-	-	-	-	18	-	18
246	72	174	55	-	55	565	19	546	263	80	183	1,855	101	1,754	379	138	241
44	28	16	-	-	-	91	2	89	307	-	307	20	-	20	12	10	2
1,660	631	1,029	32	10	22	360	209	151	826	526	300	525	265	260	1,192	870	322
927	287	640	131	-	131	63	55	8	631	554	77	171	41	130	417	304	113
35	31	4	25	-	25	-	-	-	119	4	115	70	29	41	78	28	50
-	-	-	3	-	3	-	-	-	-	-	-	1	-	1	1	-	1
-	-	-	-	-	-	-	-	-	-	-	-	-	-	-	-	-	-
3,956	1,604	2,352	5,694	116	5,578	2,551	1,029	1,522	3,226	1,342	1,884	1,569	698	871	4,367	3,489	878
96	1	95	80	-	80	55	1	54	34	4	30	30	-	30	67	38	29
2	-	2	-	-	-	60	-	60	60	38	22	3	-	3	1	1	-
63	4	59	4	-	4	32	-	32	42	9	33	582	-	582	605	442	163
1,340	94	1,246	5,464	2	5,462	499	23	476	1,111	137	974	160	11	149	521	151	370
-	-	-	-	-	-	-	-	-	-	-	-	-	-	-	-	-	-
4	4	-	-	-	-	-	-	-	25	25	-	-	-	-	12	12	-
-	-	-	-	-	-	1	-	1	-	-	-	-	-	-	-	-	-
23	23	-	-	-	-	17	17	-	191	190	1	-	-	-	-	-	-
273	273	-	-	-	-	42	42	-	21	20	1	-	-	-	-	-	-
89	89	-	-	-	-	30	30	-	241	241	-	-	-	-	185	185	-
722	391	331	30	8	22	863	468	395	1,048	404	644	207	155	52	1,783	1,592	191
213	-	213	-	-	-	388	-	388	48	8	40	10	2	8	14	14	-
1,131	725	406	116	106	10	564	448	116	405	266	139	577	530	47	1,179	1,054	125
581	242	339	149	1	148	688	218	470	363	106	257	339	142	197	1,387	594	793
87	86	1	8	1	7	63	42	21	68	68	-	123	119	4	1,159	481	678
106	102	4	-	-	-	89	86	3	19	18	1	47	18	29	157	69	88
31	26	5	-	-	-	156	88	68	9	7	2	12	-	12	5	1	4
5	1	4	-	-	-	2	-	2	-	-	-	75	-	75	1	-	1
351	26	325	141	-	141	348	2	346	236	-	236	69	-	69	42	21	21
1	1	-	-	-	-	26	-	26	13	13	-	9	5	4	23	22	1
-	-	-	-	-	-	-	-	-	-	-	-	-	-	-	-	-	-
-	-	-	-	-	-	4	-	4	18	-	18	4	-	4	-	-	-
2,099	347	1,752	1,410	5	1,405	2,828	66	2,762	2,415	969	1,446	1,271	170	1,101	1,909	850	1,059
3	-	3	63	-	63	24	-	24	2	-	2	-	-	-	4	1	3
522	35	487	210	-	210	1,523	19	1,504	285	6	279	60	2	58	55	18	37
169	147	22	40	-	40	79	2	77	101	37	64	14	-	14	124	29	95
847	53	794	577	5	572	564	3	561	920	79	841	444	39	405	626	280	346
13	-	13	19	-	19	199	1	198	6	-	6	5	-	5	4	-	4
98	72	26	2	-	2	62	23	39	290	267	23	592	116	476	562	115	447
348	8	340	429	-	429	244	2	242	171	-	171	126	1	125	74	-	74
99	32	67	70	-	70	133	16	117	640	580	60	30	12	18	460	407	53
1,167	282	885	166	91	75	1,530	727	803	1,317	913	404	1,098	210	888	2,562	1,389	1,173
17	16	1	10	-	10	455	455	-	557	557	-	278	1	277	167	6	161
69	69	-	90	90	-	115	114	1	299	298	1	-	-	-	1,270	1,262	8
214	12	202	1	-	1	74	10	64	15	-	15	416	3	413	35	13	22
-	-	-	-	-	-	-	-	-	-	-	-	-	-	-	-	-	-
-	-	-	-	-	-	-	-	-	-	-	-	-	-	-	-	-	-
547	166	381	63	-	63	704	148	556	241	9	232	245	96	149	1,035	58	977
320	19	301	2	1	1	182	-	182	205	49	156	159	110	49	55	50	5
-	-	-	-	-	-	-	-	-	-	-	-	-	-	-	-	-	-
-	-	-	-	-	-	-	-	-	-	-	-	-	-	-	-	-	-
7,482	7,391	91	496	455	41	7,043	7,013	30	1,878	1,808	70	442	242	200	1,643	1,259	384

## 内貿 海上出入貨物 移出相手港上位10港

(諸港に分類されたものを除く)

	大阪			堺泉北			名古屋			神戸		
	海上出入貨物			海上出入貨物			海上出入貨物			海上出入貨物		
	計	輸移出	輸移入	計	輸移出	輸移入	計	輸移出	輸移入	計	輸移出	輸移入
合 計	13,762,305	7,049,547	6,712,758	12,970,156	6,490,040	6,480,116	10,485,554	6,064,600	4,420,954	7,709,025	3,730,886	3,978,139
実入コンテナ計	-	-	-	-	-	-	-	-	-	-	-	-
1 農水産品	212	-	212	-	-	-	1,089	-	1,089	54,725	-	54,725
1 麦	-	-	-	-	-	-	-	-	-	-	-	-
2 米	-	-	-	-	-	-	-	-	-	-	-	-
3 とうもろこし	53	-	53	-	-	-	-	-	-	1,880	-	1,880
4 豆類	-	-	-	-	-	-	1,089	-	1,089	26,085	-	26,085
5 その他雑穀	-	-	-	-	-	-	-	-	-	-	-	-
6 野菜・果物	159	-	159	-	-	-	-	-	-	679	-	679
7 綿花	-	-	-	-	-	-	-	-	-	-	-	-
8 その他農産品	-	-	-	-	-	-	-	-	-	24,335	-	24,335
9 羊毛	-	-	-	-	-	-	-	-	-	-	-	-
10 その他畜産品	-	-	-	-	-	-	-	-	-	373	-	373
11 水産品	-	-	-	-	-	-	-	-	-	1,373	-	1,373
2 林産品	-	-	-	-	-	-	-	-	-	5,269	42	5,227
12 原木	-	-	-	-	-	-	-	-	-	615	-	615
13 製材	-	-	-	-	-	-	-	-	-	-	-	-
14 樹脂類	-	-	-	-	-	-	-	-	-	4,184	-	4,184
15 木材チップ	-	-	-	-	-	-	-	-	-	-	-	-
16 その他林産品	-	-	-	-	-	-	-	-	-	42	42	-
17 薪炭	-	-	-	-	-	-	-	-	-	428	-	428
3 鉱産品	102,450	81,600	20,850	42,440	40,620	1,820	50,526	7,240	43,286	6,812	2,000	4,812
18 石灰	10,930	10,930	-	-	-	-	1,900	1,900	-	18	-	18
19 鉄鉱石	-	-	-	-	-	-	-	-	-	36	-	36
20 金属鉱	1,240	-	1,240	-	-	-	550	-	550	321	-	321
21 砂利・砂	86,680	70,670	16,010	40,620	40,620	-	1,680	-	1,680	2,008	2,000	8
22 石材	-	-	-	-	-	-	-	-	-	345	-	345
23 原油	-	-	-	-	-	-	-	-	-	-	-	-
24 リン鉱石	-	-	-	-	-	-	-	-	-	-	-	-
25 石灰石	1,600	-	1,600	-	-	-	6,861	5,340	1,521	-	-	-
26 原塩	-	-	-	-	-	-	-	-	-	-	-	-
27 非金属鉱物	2,000	-	2,000	1,820	-	1,820	39,535	-	39,535	4,084	-	4,084
4 金属機械工業品	13,167,953	6,646,120	6,521,833	12,819,263	6,413,105	6,406,158	9,974,189	5,924,872	4,049,317	7,401,172	3,621,515	3,779,657
28 鉄鋼	8,120	-	8,120	2,255	-	2,255	2,000	-	2,000	14,219	-	14,219
29 鋼材	582,103	299,072	283,031	373,063	286,180	86,883	571,849	304,730	267,119	93,780	20,229	73,551
30 非鉄金属	1,929	1,146	783	-	-	-	-	-	-	4,623	1,128	3,495
31 金属製品	7,041	1,131	5,910	21,823	-	21,823	814	150	664	5,339	1,608	3,731
32 鉄道車両	-	-	-	-	-	-	-	-	-	-	-	-
33 完成自動車	12,555,570	6,332,475	6,223,095	12,421,840	6,126,925	6,294,915	2,582,114	1,092,780	1,489,334	7,243,683	3,572,238	3,671,445
34 その他輸送車両	44	44	-	-	-	-	-	-	-	-	-	-
35 二輪自動車	506	506	-	-	-	-	-	-	-	559	365	194
36 自動車部品	4,048	4,020	28	-	-	-	2,319,090	48,310	2,270,780	20,263	11,421	8,842
37 その他輸送機械	-	-	-	-	-	-	4,498,070	4,478,650	19,420	341	341	-
38 産業機械	8,550	7,684	866	282	-	282	252	252	-	16,640	13,273	3,367
39 電気機械	42	42	-	-	-	-	-	-	-	1,639	912	727
40 測量・光学・医療用機械	-	-	-	-	-	-	-	-	-	38	-	38
41 事務用機器	-	-	-	-	-	-	-	-	-	48	-	48
42 その他機械	-	-	-	-	-	-	-	-	-	-	-	-
5 化学工業品	361,238	300,883	60,355	100,650	34,715	65,935	229,673	127,952	101,721	161,429	69,182	92,247
43 陶磁器	-	-	-	-	-	-	-	-	-	392	31	361
44 セメント	233,840	233,840	-	24,336	24,336	-	18,280	18,280	-	16,778	16,194	584
45 ガラス類	10,036	9,540	496	-	-	-	-	-	-	113	-	113
46 窯業品	2,621	2,621	-	3,736	-	3,736	-	-	-	983	120	863
47 重油	2,650	-	2,650	32,000	-	32,000	8,000	2,000	6,000	665	665	-
48 石油製品	2,292	-	2,292	19,530	-	19,530	11,558	2,307	9,251	-	-	-
49 LNG(液化天然ガス)	-	-	-	-	-	-	-	-	-	-	-	-
50 LPG(液化石油ガス)	-	-	-	-	-	-	-	-	-	-	-	-
51 その他石油製品	-	-	-	-	-	-	-	-	-	-	-	-
52 コークス	76,270	26,438	49,832	1,869	1,869	-	111,661	93,761	17,900	13,259	13,259	-
53 石炭製品	604	604	-	-	-	-	67,241	2,271	64,970	390	390	-
54 化学薬品	20,090	16,410	3,680	19,179	8,510	10,669	12,914	9,314	3,600	86,989	25,178	61,811
55 化学肥料	3,519	2,314	1,205	-	-	-	-	-	-	2,335	-	2,335
56 染料・塗料・合成樹脂・その他化学工業品	9,316	9,116	200	-	-	-	19	19	-	39,525	13,345	26,180
6 軽工業品	8,137	4,237	3,900	-	-	-	-	-	-	7,507	819	6,688
57 紙・パルプ	-	-	-	-	-	-	-	-	-	3,650	-	3,650
58 糸及び紡績半製品	4,198	4,198	-	-	-	-	-	-	-	897	722	175
59 その他繊維工業品	-	-	-	-	-	-	-	-	-	8	-	8
60 砂糖	3,900	-	3,900	-	-	-	-	-	-	-	-	-
61 製造食品	39	39	-	-	-	-	-	-	-	2,855	-	2,855
62 飲料	-	-	-	-	-	-	-	-	-	97	97	-
63 水	-	-	-	-	-	-	-	-	-	-	-	-
64 たばこ	-	-	-	-	-	-	-	-	-	-	-	-
65 その他食料工業品	-	-	-	-	-	-	-	-	-	-	-	-
7 雑工業品	13,768	11,581	2,187	-	-	-	-	-	-	40,074	34,309	5,765
66 がん具	-	-	-	-	-	-	-	-	-	8	-	8
67 衣服・身廻り品・はきもの	727	440	287	-	-	-	-	-	-	473	44	429
68 文房具・運動娯楽用品・楽器	30	30	-	-	-	-	-	-	-	523	-	523
69 家具装備品	78	78	-	-	-	-	-	-	-	3,672	178	3,494
70 その他日用品	-	-	-	-	-	-	-	-	-	-	-	-
71 ゴム製品	10,171	10,171	-	-	-	-	-	-	-	34,317	33,419	898
72 木製品	2,616	716	1,900	-	-	-	-	-	-	1,016	648	368
73 その他製造工業品	146	146	-	-	-	-	-	-	-	65	20	45
8 特殊品	108,547	5,126	103,421	7,803	1,600	6,203	230,077	4,536	225,541	32,037	3,019	29,018
74 金属くず	28,993	3,030	25,963	470	-	470	28,048	-	28,048	1,169	-	1,169
75 再利用資材	59,360	-	59,360	-	-	-	-	-	-	140	-	140
76 動植物性製造飼料	-	-	-	-	-	-	4,156	2,006	2,150	15,894	-	15,894
77 廃棄物	7,950	-	7,950	-	-	-	-	-	-	24	-	24
78 廃土砂	-	-	-	3,157	-	3,157	1,603	-	1,603	1,428	60	1,368
79 輸送用容器	-	-	-	-	-	-	-	-	-	4,378	39	4,339
80 取合せ品	12,244	2,096	10,148	4,176	1,600	2,576	196,270	2,530	193,740	9,004	2,920	6,084
9 分類不能のもの	-	-	-	-	-	-	-	-	-	-	-	-
81 分類不能のもの	-	-	-	-	-	-	-	-	-	-	-	-
空入コンテナ計	-	-	-	-	-	-	-	-	-	-	-	-

三河			東京			下関			松山			東播磨			木更津		
愛知			東京			山口			愛媛			兵庫			千葉		
海上出入貨物			海上出入貨物			海上出入貨物			海上出入貨物			海上出入貨物			海上出入貨物		
計	輸移出	輸移入	計	輸移出	輸移入	計	輸移出	輸移入	計	輸移出	輸移入	計	輸移出	輸移入	計	輸移出	輸移入
3,498,509	3,089,887	408,622	5,355,352	2,454,250	2,901,102	3,472,071	1,854,155	1,617,916	2,303,755	989,205	1,314,550	1,168,714	949,393	219,321	867,223	596,434	270,789
-	-	-	-	-	-	230	-	230	150	-	150	-	-	-	-	-	-
-	-	-	-	-	-	-	-	-	-	-	-	-	-	-	-	-	-
-	-	-	-	-	-	-	-	-	-	-	-	-	-	-	-	-	-
-	-	-	-	-	-	-	-	-	-	-	-	-	-	-	-	-	-
-	-	-	-	-	-	230	-	230	-	-	-	-	-	-	-	-	-
-	-	-	-	-	-	-	-	-	150	-	150	-	-	-	-	-	-
-	-	-	-	-	-	-	-	-	-	-	-	-	-	-	-	-	-
-	-	-	-	-	-	-	-	-	71	-	71	-	-	-	-	-	-
-	-	-	-	-	-	-	-	-	71	-	71	-	-	-	-	-	-
-	-	-	-	-	-	-	-	-	-	-	-	-	-	-	-	-	-
7,830	5,330	2,500	15,000	15,000	-	158,998	141,818	17,180	1,593	-	1,593	612,801	575,765	37,036	50,548	47,048	3,500
-	-	-	-	-	-	103,143	103,143	-	-	-	-	579,923	562,965	16,958	-	-	-
-	-	-	-	-	-	-	-	-	-	-	-	-	-	-	-	-	-
5,330	5,330	-	15,000	15,000	-	29,235	27,735	1,500	-	-	-	12,800	12,800	-	50,548	47,048	3,500
-	-	-	-	-	-	1,600	-	1,600	1,593	-	1,593	-	-	-	-	-	-
-	-	-	-	-	-	-	-	-	-	-	-	-	-	-	-	-	-
-	-	-	-	-	-	-	-	-	-	-	-	-	-	-	-	-	-
2,500	-	2,500	-	-	-	25,020	10,940	14,080	-	-	-	20,078	-	20,078	-	-	-
3,431,267	3,025,145	406,122	5,332,784	2,431,682	2,901,102	3,233,537	1,701,964	1,531,573	2,249,136	970,526	1,278,610	147,760	297	147,463	184,206	7,199	177,007
-	-	-	-	-	-	-	-	-	-	-	-	1,080	-	1,080	5,490	5,490	-
41,688	4,361	37,327	177,304	82,252	95,052	1,367	-	1,367	13,718	13,718	-	136,765	-	136,765	178,626	1,619	177,007
-	-	-	-	-	-	-	-	-	-	-	-	7,945	-	7,945	-	-	-
549	549	-	-	-	-	845	45	800	18	-	18	1,030	130	900	90	90	-
-	-	-	-	-	-	-	-	-	-	-	-	-	-	-	-	-	-
3,389,030	3,020,235	368,795	5,155,480	2,349,430	2,806,050	3,228,470	1,700,800	1,527,670	2,233,398	956,465	1,276,933	600	-	600	-	-	-
-	-	-	-	-	-	1,580	1,119	461	-	-	-	-	-	-	-	-	-
-	-	-	-	-	-	-	-	-	47	-	47	63	63	-	-	-	-
-	-	-	-	-	-	330	-	330	5	-	5	-	-	-	-	-	-
-	-	-	-	-	-	945	-	945	1,936	343	1,593	49	23	26	-	-	-
-	-	-	-	-	-	-	-	-	14	-	14	228	81	147	-	-	-
-	-	-	-	-	-	-	-	-	-	-	-	-	-	-	-	-	-
59,412	59,412	-	7,568	7,568	-	25,206	10,373	14,833	45,109	17,761	27,348	407,901	373,331	34,570	617,640	542,187	75,453
-	-	-	-	-	-	-	-	-	-	-	-	-	-	-	-	-	-
34,615	34,615	-	-	-	-	50	50	-	605	605	-	1,132	-	1,132	-	-	-
-	-	-	-	-	-	-	-	-	5	5	-	-	-	-	-	-	-
-	-	-	-	-	-	-	-	-	-	-	-	58	58	-	-	-	-
-	-	-	-	-	-	11,093	8,963	2,130	-	-	-	838	838	-	-	-	-
23,557	23,557	-	-	-	-	1,360	1,360	-	11,540	-	11,540	813	813	-	5,269	5,269	-
-	-	-	-	-	-	-	-	-	-	-	-	-	-	-	-	-	-
-	-	-	-	-	-	-	-	-	-	-	-	-	-	-	-	-	-
1,240	1,240	-	7,568	7,568	-	-	-	-	-	-	-	397,345	368,297	29,048	547,560	536,918	10,642
-	-	-	-	-	-	-	-	-	-	-	-	-	-	-	62,181	62,181	2,630
-	-	-	-	-	-	12,703	-	12,703	28,255	16,452	11,803	2,243	-	2,243	2,630	-	-
-	-	-	-	-	-	-	-	-	4,704	699	4,005	-	-	-	-	-	-
-	-	-	-	-	-	-	-	-	753	-	753	250	-	250	-	-	-
-	-	-	-	-	-	-	-	-	53	-	53	-	-	-	-	-	-
-	-	-	-	-	-	-	-	-	680	-	680	-	-	-	-	-	-
-	-	-	-	-	-	-	-	-	20	-	20	-	-	-	-	-	-
-	-	-	-	-	-	-	-	-	-	-	-	250	-	250	-	-	-
-	-	-	-	-	-	-	-	-	-	-	-	-	-	-	-	-	-
-	-	-	-	-	-	-	-	-	-	-	-	-	-	-	-	-	-
-	-	-	-	-	-	54,000	-	54,000	1,087	415	672	-	-	-	-	-	-
-	-	-	-	-	-	-	-	-	-	-	-	-	-	-	-	-	-
-	-	-	-	-	-	-	-	-	12	-	12	-	-	-	-	-	-
-	-	-	-	-	-	-	-	-	12	-	12	-	-	-	-	-	-
-	-	-	-	-	-	-	-	-	36	-	36	-	-	-	-	-	-
-	-	-	-	-	-	-	-	-	4	-	4	-	-	-	-	-	-
-	-	-	-	-	-	54,000	-	54,000	-	-	-	-	-	-	-	-	-
-	-	-	-	-	-	-	-	-	1,023	415	608	-	-	-	-	-	-
-	-	-	-	-	-	100	-	100	5,856	503	5,353	2	-	2	14,829	-	14,829
-	-	-	-	-	-	-	-	-	5,506	350	5,156	-	-	-	-	-	-
-	-	-	-	-	-	-	-	-	276	89	187	-	-	-	1,700	-	1,700
-	-	-	-	-	-	-	-	-	-	-	-	-	-	-	-	-	-
-	-	-	-	-	-	-	-	-	-	-	-	-	-	-	-	-	-
-	-	-	-	-	-	-	-	-	-	-	-	-	-	-	13,129	-	13,129
-	-	-	-	-	-	100	-	100	10	-	10	2	-	2	-	-	-
-	-	-	-	-	-	-	-	-	64	-	64	-	-	-	-	-	-
-	-	-	-	-	-	-	-	-	-	-	-	-	-	-	-	-	-
-	-	-	-	-	-	-	-	-	-	-	-	-	-	-	-	-	-

### 内貿 海上出入貨物 移入相手港上位10港

(諸港に分類されたものを除く)

	大阪			堺泉北			名古屋			神戸		
	大阪			大阪			愛知			兵庫		
	計	輸出	輸入	計	輸出	輸入	計	輸出	輸入	計	輸出	輸入
<b>合計</b>	<b>13,762,305</b>	<b>7,049,547</b>	<b>6,712,758</b>	<b>12,970,156</b>	<b>6,490,040</b>	<b>6,480,116</b>	<b>#####</b>	<b>6,064,600</b>	<b>4,420,954</b>	<b>7,709,025</b>	<b>3,730,886</b>	<b>3,978,139</b>
実入コンテナ計												
1 農水産品	212	-	212	-	-	-	1,089	-	1,089	54,725	-	54,725
1 麦	-	-	-	-	-	-	-	-	-	-	-	-
2 米	-	-	-	-	-	-	-	-	-	-	-	-
3 とうもろこし	53	-	53	-	-	-	-	-	-	1,880	-	1,880
4 豆類	-	-	-	-	-	-	1,089	-	1,089	26,085	-	26,085
5 その他雑穀	-	-	-	-	-	-	-	-	-	-	-	-
6 野菜・果物	159	-	159	-	-	-	-	-	-	679	-	679
7 綿花	-	-	-	-	-	-	-	-	-	-	-	-
8 その他農産品	-	-	-	-	-	-	-	-	-	24,335	-	24,335
9 羊毛	-	-	-	-	-	-	-	-	-	-	-	-
10 その他畜産品	-	-	-	-	-	-	-	-	-	373	-	373
11 水産品	-	-	-	-	-	-	-	-	-	1,373	-	1,373
2 林産品	-	-	-	-	-	-	-	-	-	5,269	42	5,227
12 原木	-	-	-	-	-	-	-	-	-	615	-	615
13 製材	-	-	-	-	-	-	-	-	-	-	-	-
14 樹脂類	-	-	-	-	-	-	-	-	-	4,184	-	4,184
15 木材チップ	-	-	-	-	-	-	-	-	-	-	-	-
16 その他林産品	-	-	-	-	-	-	-	-	-	42	42	-
17 薪炭	-	-	-	-	-	-	-	-	-	428	-	428
3 鉱産品	102,450	81,600	20,850	42,440	40,620	1,820	50,526	7,240	43,286	6,812	2,000	4,812
18 石炭	10,930	10,930	-	-	-	-	1,900	1,900	-	18	-	18
19 鉄鉱石	-	-	-	-	-	-	-	-	-	36	-	36
20 金属鉱	1,240	-	1,240	-	-	-	550	-	550	321	-	321
21 砂利・砂	86,680	70,670	16,010	40,620	40,620	-	1,680	-	1,680	2,008	2,000	8
22 石材	-	-	-	-	-	-	-	-	-	345	-	345
23 原油	-	-	-	-	-	-	-	-	-	-	-	-
24 リン鉱石	-	-	-	-	-	-	-	-	-	-	-	-
25 石灰石	1,600	-	1,600	-	-	-	6,861	5,340	1,521	-	-	-
26 原塩	-	-	-	-	-	-	-	-	-	-	-	-
27 非金属鉱物	2,000	-	2,000	1,820	-	1,820	39,535	-	39,535	4,084	-	4,084
4 金属機械工業品	13,167,953	6,646,120	6,521,833	12,819,263	6,413,105	6,406,158	9,974,189	5,924,872	4,049,317	7,401,172	3,621,515	3,779,657
28 鉄鋼	8,120	-	8,120	2,255	-	2,255	2,000	-	2,000	14,219	-	14,219
29 鋼材	582,103	299,072	283,031	373,063	286,180	86,883	571,849	304,730	267,119	93,780	20,229	73,551
30 非鉄金属	1,929	1,146	783	-	-	-	-	-	-	4,623	1,128	3,495
31 金属製品	7,041	1,131	5,910	21,823	-	21,823	814	150	664	5,339	1,608	3,731
32 鉄道車両	-	-	-	-	-	-	-	-	-	-	-	-
33 完成自動車	12,555,570	6,332,475	6,223,095	12,421,840	6,126,925	6,294,915	2,582,114	1,092,780	1,489,334	7,243,683	3,572,238	3,671,445
34 その他輸送用車両	44	44	-	-	-	-	-	-	-	-	-	-
35 二輪自動車	506	506	-	-	-	-	-	-	-	559	365	194
36 自動車部品	4,048	4,020	28	-	-	-	2,319,090	48,310	2,270,780	20,263	11,421	8,842
37 その他輸送機械	-	-	-	-	-	-	4,498,070	4,478,650	19,420	341	341	-
38 産業機械	8,550	7,684	866	282	-	282	252	252	-	16,640	13,273	3,367
39 電気機械	42	42	-	-	-	-	-	-	-	1,639	912	727
40 測量・光学・医療用機械	-	-	-	-	-	-	-	-	-	38	-	38
41 事務用機器	-	-	-	-	-	-	-	-	-	48	-	48
42 その他機械	-	-	-	-	-	-	-	-	-	-	-	-
5 化学工業品	361,238	300,883	60,355	100,650	34,715	65,935	229,673	127,952	101,721	161,429	69,182	92,247
43 陶磁器	-	-	-	-	-	-	-	-	-	392	31	361
44 セメント	233,840	233,840	-	24,336	24,336	-	18,280	18,280	-	16,778	16,194	584
45 ガラス類	10,036	9,540	496	-	-	-	-	-	-	113	-	113
46 窯業品	2,621	2,621	-	3,736	-	3,736	-	-	-	983	120	863
47 重油	2,650	-	2,650	32,000	-	32,000	8,000	2,000	6,000	665	665	-
48 石油製品	2,292	-	2,292	19,530	-	19,530	11,558	2,307	9,251	-	-	-
49 LNG(液化天然ガス)	-	-	-	-	-	-	-	-	-	-	-	-
50 LPG(液化石油ガス)	-	-	-	-	-	-	-	-	-	-	-	-
51 その他石油製品	-	-	-	-	-	-	-	-	-	-	-	-
52 コークス	76,270	26,438	49,832	1,869	1,869	-	111,661	93,761	17,900	13,259	13,259	-
53 石炭製品	604	604	-	-	-	-	67,241	2,271	64,970	390	390	-
54 化学薬品	20,090	16,410	3,680	19,179	8,510	10,669	12,914	9,314	3,600	86,989	25,178	61,811
55 化学肥料	3,519	2,314	1,205	-	-	-	-	-	-	2,335	-	2,335
56 染料・塗料・合成樹脂・その他化学工業品	9,316	9,116	200	-	-	-	19	19	-	39,525	13,345	26,180
6 軽工業品	8,137	4,237	3,900	-	-	-	-	-	-	7,507	819	6,688
57 紙・パルプ	-	-	-	-	-	-	-	-	-	3,650	-	3,650
58 糸及び紡績半製品	4,198	4,198	-	-	-	-	-	-	-	897	722	175
59 その他繊維工業品	-	-	-	-	-	-	-	-	-	8	-	8
60 砂糖	3,900	-	3,900	-	-	-	-	-	-	-	-	-
61 製造食品	39	39	-	-	-	-	-	-	-	2,855	-	2,855
62 飲料	-	-	-	-	-	-	-	-	-	97	97	-
63 水	-	-	-	-	-	-	-	-	-	-	-	-
64 たばこ	-	-	-	-	-	-	-	-	-	-	-	-
65 その他食料工業品	-	-	-	-	-	-	-	-	-	-	-	-
7 軽工業品	13,768	11,581	2,187	-	-	-	-	-	-	40,074	34,309	5,765
66 がん具	-	-	-	-	-	-	-	-	-	8	-	8
67 衣服・身用品・はきもの	727	440	287	-	-	-	-	-	-	473	44	429
68 文房具・運動娯楽用品・楽器	30	30	-	-	-	-	-	-	-	523	-	523
69 家具・装飾品	78	78	-	-	-	-	-	-	-	3,672	178	3,494
70 その他日用品	-	-	-	-	-	-	-	-	-	-	-	-
71 ゴム製品	10,171	10,171	-	-	-	-	-	-	-	34,317	33,419	898
72 木製品	2,616	716	1,900	-	-	-	-	-	-	1,016	648	368
73 その他製造工業品	146	146	-	-	-	-	-	-	-	65	20	45
8 特殊品	108,547	5,126	103,421	7,803	1,600	6,203	230,077	4,536	225,541	32,037	3,019	29,018
74 金属くず	28,993	3,030	25,963	470	-	470	28,048	-	28,048	1,169	-	1,169
75 再利用資源	59,360	-	59,360	-	-	-	-	-	-	140	-	140
76 動植物性製造飼肥料	-	-	-	-	-	-	4,156	2,006	2,150	15,894	-	15,894
77 廃棄物	7,950	-	7,950	-	-	-	-	-	-	24	-	24
78 廃土砂	-	-	-	3,157	-	3,157	1,603	-	1,603	1,428	60	1,368
79 輸送用容器	-	-	-	-	-	-	-	-	-	4,378	39	4,339
80 取合せ品	12,244	2,096	10,148	4,176	1,600	2,576	196,270	2,530	193,740	9,004	2,920	6,084
9 分類不能のもの	-	-	-	-	-	-	-	-	-	-	-	-
81 分類不能のもの	-	-	-	-	-	-	-	-	-	-	-	-
空コンテナ計	-	-	-	-	-	-	-	-	-	-	-	-

東京			下関			松山			大分			徳山下松			水島		
海上出入貨物			海上出入貨物			海上出入貨物			海上出入貨物			海上出入貨物			海上出入貨物		
計	輸移出	輸移入	計	輸移出	輸移入	計	輸移出	輸移入	計	輸移出	輸移入	計	輸移出	輸移入	計	輸移出	輸移入
5,355,352	2,454,250	2,901,102	3,472,071	1,854,155	1,617,916	2,303,755	989,205	1,314,550	1,727,444	528,910	1,198,534	1,498,454	357,396	1,141,058	1,198,131	152,165	1,045,966
-	-	-	230	-	230	150	-	150	-	-	-	6	-	6	76,140	-	76,140
-	-	-	-	-	-	-	-	-	-	-	-	-	-	-	-	-	-
-	-	-	-	-	-	-	-	-	-	-	-	-	-	-	3,567	-	3,567
-	-	-	-	-	-	-	-	-	-	-	-	-	-	-	30,639	-	30,639
-	-	-	-	-	-	-	-	-	-	-	-	-	-	-	5,103	-	5,103
-	-	-	230	-	230	-	-	-	-	-	-	5	-	5	36,831	-	36,831
-	-	-	-	-	-	150	-	150	-	-	-	1	-	1	-	-	-
-	-	-	-	-	-	-	-	-	-	-	-	644	476	168	-	-	-
-	-	-	-	-	-	71	-	71	-	-	-	-	-	-	-	-	-
-	-	-	-	-	-	-	-	-	-	-	-	636	476	160	-	-	-
-	-	-	-	-	-	-	-	-	-	-	-	8	-	8	-	-	-
15,000	15,000	-	158,998	141,818	17,180	1,593	-	1,593	10,442	-	10,442	329,027	313,325	15,702	104,280	9,007	95,273
-	-	-	103,143	103,143	-	-	-	-	-	-	-	306,075	305,175	900	9,007	9,007	-
-	-	-	-	-	-	-	-	-	1,540	-	1,540	-	-	-	-	-	-
15,000	15,000	-	29,235	27,735	1,500	-	-	-	6,860	-	6,860	8,915	8,150	765	1,870	-	1,870
-	-	-	1,600	-	1,600	1,593	-	1,593	-	-	-	-	-	-	86,177	-	86,177
-	-	-	-	-	-	-	-	-	-	-	-	-	-	-	-	-	-
-	-	-	-	-	-	-	-	-	1,342	-	1,342	-	-	-	-	-	-
-	-	-	-	-	-	-	-	-	700	-	700	14,016	-	14,016	-	-	-
5,332,784	2,431,682	2,901,102	3,233,537	1,701,964	1,531,573	2,249,136	970,526	1,278,610	777,735	31,188	746,547	680,165	625	679,540	338,543	62,058	276,485
-	-	-	-	-	-	-	-	-	25,215	25,215	-	26	-	26	1,250	600	650
177,304	82,252	95,052	1,367	-	1,367	13,718	13,718	-	745,767	5,569	740,198	678,221	318	677,903	130,449	39,789	90,660
-	-	-	845	45	800	18	-	18	700	-	700	847	150	697	1,740	140	1,600
-	-	-	-	-	-	-	-	-	-	-	-	-	-	-	70	70	-
5,155,480	2,349,430	2,806,050	3,228,470	1,700,800	1,527,670	2,233,398	956,465	1,276,933	-	-	-	-	-	-	204,950	21,375	183,575
-	-	-	1,580	1,119	461	-	-	-	-	-	-	-	-	-	-	-	-
-	-	-	330	-	330	47	-	47	-	-	-	139	-	139	-	-	-
-	-	-	945	-	945	5	-	5	6,053	404	5,649	932	157	775	84	84	-
-	-	-	-	-	-	1,936	343	1,593	-	-	-	-	-	-	-	-	-
-	-	-	-	-	-	14	-	14	-	-	-	-	-	-	-	-	-
7,568	7,568	-	25,206	10,373	14,833	45,109	17,761	27,348	929,121	495,722	433,399	481,713	42,781	438,932	658,233	60,815	597,418
-	-	-	50	50	-	605	605	-	85,583	85,583	-	2	-	2	-	-	-
-	-	-	-	-	-	5	5	-	-	-	-	6,034	-	6,034	14,542	14,542	-
-	-	-	-	-	-	-	-	-	-	-	-	2,590	-	2,590	-	-	-
-	-	-	11,093	8,963	2,130	-	-	-	130,938	5,829	125,109	113,905	4,603	109,302	117,613	-	117,613
-	-	-	1,360	1,360	-	11,540	-	11,540	172,787	4,531	168,256	173,654	-	173,654	237,298	-	237,298
-	-	-	-	-	-	-	-	-	-	-	-	-	-	-	-	-	-
-	-	-	-	-	-	-	-	-	23,473	-	23,473	27,598	-	27,598	-	-	-
7,568	7,568	-	-	-	-	-	-	-	24,274	8,500	15,774	1,860	1,860	-	-	-	-
-	-	-	-	-	-	-	-	-	335,984	333,574	2,410	27,892	27,192	700	97,773	34,576	63,197
-	-	-	-	-	-	-	-	-	81,295	-	81,295	-	-	-	12,112	-	12,112
-	-	-	12,703	-	12,703	28,255	16,452	11,803	46,441	29,990	16,451	84,896	8,157	76,739	177,105	11,697	165,408
-	-	-	-	-	-	4,704	699	4,005	24,815	24,815	-	43,282	969	42,313	1,790	-	1,790
-	-	-	-	-	-	753	-	753	-	-	-	2,464	-	2,464	-	-	-
-	-	-	-	-	-	53	-	53	-	-	-	1,616	-	1,616	-	-	-
-	-	-	-	-	-	680	-	680	-	-	-	842	-	842	-	-	-
-	-	-	-	-	-	20	-	20	-	-	-	6	-	6	-	-	-
-	-	-	-	-	-	-	-	-	-	-	-	-	-	-	-	-	-
-	-	-	-	-	-	-	-	-	-	-	-	-	-	-	-	-	-
-	-	-	54,000	-	54,000	1,087	415	672	195	-	195	1,043	10	1,033	-	-	-
-	-	-	-	-	-	-	-	-	-	-	-	-	-	-	-	-	-
-	-	-	-	-	-	12	-	12	195	-	195	1	-	1	-	-	-
-	-	-	-	-	-	12	-	12	-	-	-	15	-	15	-	-	-
-	-	-	-	-	-	36	-	36	-	-	-	-	-	-	-	-	-
-	-	-	-	-	-	4	-	4	-	-	-	-	-	-	-	-	-
-	-	-	54,000	-	54,000	-	-	-	-	-	-	436	-	436	-	-	-
-	-	-	-	-	-	1,023	415	608	-	-	-	591	10	581	-	-	-
-	-	-	100	-	100	5,856	503	5,353	9,951	2,000	7,951	3,392	179	3,213	20,935	20,285	650
-	-	-	-	-	-	5,506	350	5,156	9,951	2,000	7,951	859	159	700	20,285	20,285	-
-	-	-	-	-	-	276	89	187	-	-	-	2,363	-	2,363	-	-	-
-	-	-	-	-	-	-	-	-	-	-	-	-	-	-	-	-	-
-	-	-	-	-	-	-	-	-	-	-	-	-	-	-	-	-	-
-	-	-	-	-	-	10	-	10	-	-	-	170	20	150	-	-	-
-	-	-	100	-	100	64	64	-	-	-	-	-	-	-	-	-	-
-	-	-	-	-	-	-	-	-	-	-	-	-	-	-	-	-	-
-	-	-	-	-	-	-	-	-	-	-	-	-	-	-	-	-	-

内貿コンテナ相手港上位10港

(諸港に分類されたものを除く)

	神戸			大阪			徳山下松			那覇		
	兵庫			大阪			山口			沖縄		
	計	輸移出	輸移入	計	輸移出	輸移入	計	輸移出	輸移入	計	輸移出	輸移入
合計	21,361	9,194	12,167	21,266	4,483	16,783	8,675	3,640	5,035	8,414	3,834	4,580
実入コンテナ計	12,158	5,751	6,407	4,368	3,075	1,293	4,432	197	4,235	4,522	3,771	751
1 農水産品	400	-	400	8	-	8	2	-	2	262	124	138
1 麦	-	-	-	-	-	-	-	-	-	-	-	-
2 米	-	-	-	-	-	-	-	-	-	-	-	-
3 とうもろこし	90	-	90	2	-	2	-	-	-	-	-	-
4 豆類	31	-	31	-	-	-	-	-	-	73	73	-
5 その他雑穀	-	-	-	-	-	-	-	-	-	-	-	-
6 野菜・果物	28	-	28	6	-	6	-	-	-	49	49	-
7 綿花	-	-	-	-	-	-	-	-	-	-	-	-
8 その他農産品	187	-	187	-	-	-	1	-	1	138	1	137
9 羊毛	-	-	-	-	-	-	-	-	-	-	-	-
10 その他畜産品	15	-	15	-	-	-	1	-	1	-	-	-
11 水産品	49	-	49	-	-	-	-	-	-	2	1	1
2 林産品	182	2	180	-	-	-	32	24	8	8	8	-
12 原木	33	-	33	-	-	-	-	-	-	7	7	-
13 製材	-	-	-	-	-	-	-	-	-	-	-	-
14 樹脂類	129	-	129	-	-	-	31	24	7	-	-	-
15 木材チップ	-	-	-	-	-	-	-	-	-	-	-	-
16 その他林産品	2	2	-	-	-	-	1	-	1	-	-	-
17 薪炭	18	-	18	-	-	-	-	-	-	1	1	-
3 鉱産品	130	-	130	-	-	-	38	-	38	236	236	-
18 石炭	1	-	1	-	-	-	-	-	-	-	-	-
19 鉄鉱石	1	-	1	-	-	-	-	-	-	-	-	-
20 金属鉱	12	-	12	-	-	-	-	-	-	-	-	-
21 砂利・砂	1	-	1	-	-	-	37	-	37	8	8	-
22 石材	12	-	12	-	-	-	-	-	-	4	4	-
23 原油	-	-	-	-	-	-	-	-	-	-	-	-
24 リン鉱石	-	-	-	-	-	-	-	-	-	-	-	-
25 石灰石	-	-	-	-	-	-	-	-	-	-	-	-
26 原塩	-	-	-	-	-	-	1	-	1	4	4	-
27 非金属鉱物	103	-	103	-	-	-	-	-	-	220	220	-
4 金属機械工業品	3,803	1,418	2,385	979	964	15	336	5	331	902	407	495
28 鉄鋼	599	-	599	-	-	-	2	-	2	3	3	-
29 鋼材	49	32	17	4	4	-	222	1	221	75	75	-
30 非鉄金属	184	61	123	61	49	12	-	-	-	-	-	-
31 金属製品	175	23	152	18	18	-	57	-	57	205	201	4
32 鉄道車両	-	-	-	-	-	-	-	-	-	-	-	-
33 完成自動車	24	24	-	154	154	-	-	-	-	-	-	-
34 その他輸送用車両	-	-	-	4	4	-	-	-	-	-	-	-
35 二輪自動車	37	19	18	33	33	-	-	-	-	-	-	-
36 自動車部品	1,881	642	1,239	197	194	3	12	-	12	2	2	-
37 その他輸送機械	16	16	-	-	-	-	-	-	-	2	2	-
38 産業機械	777	580	197	505	505	-	43	4	39	610	119	491
39 電気機械	58	21	37	3	3	-	-	-	-	5	5	-
40 測量・光学・医療用機械	1	-	1	-	-	-	-	-	-	-	-	-
41 事務用機器	2	-	2	-	-	-	-	-	-	-	-	-
42 その他機械	-	-	-	-	-	-	-	-	-	-	-	-
5 化学工業品	3,669	2,151	1,518	992	978	14	3,582	153	3,429	1,670	1,670	-
43 陶磁器	13	1	12	-	-	-	1	-	1	254	254	-
44 セメント	16	-	16	-	-	-	-	-	-	163	163	-
45 ガラス類	4	-	4	14	-	14	-	-	-	500	500	-
46 窯業品	63	7	56	100	100	-	-	-	-	170	170	-
47 重油	-	-	-	-	-	-	-	-	-	-	-	-
48 石油製品	-	-	-	-	-	-	-	-	-	1	1	-
49 LNG(液化天然ガス)	-	-	-	-	-	-	-	-	-	-	-	-
50 LPG(液化石油ガス)	-	-	-	-	-	-	-	-	-	-	-	-
51 その他石油製品	-	-	-	-	-	-	-	-	-	15	15	-
52 コークス	665	665	-	-	-	-	-	-	-	-	-	-
53 石炭製品	20	20	-	-	-	-	-	-	-	-	-	-
54 化学薬品	1,654	862	792	452	452	-	1,013	89	924	77	77	-
55 化学肥料	70	-	70	-	-	-	-	-	-	352	352	-
56 染料・塗料・合成樹脂・その他化学工業品	1,164	596	568	426	426	-	2,568	64	2,504	138	138	-
6 軽工業品	368	74	294	191	191	-	192	-	192	506	506	-
57 紙・パルプ	170	-	170	-	-	-	117	-	117	205	205	-
58 糸及び紡績半製品	83	71	12	189	189	-	73	-	73	-	-	-
59 その他繊維工業品	1	-	1	-	-	-	2	-	2	-	-	-
60 砂糖	-	-	-	-	-	-	-	-	-	21	21	-
61 製造食品	111	-	111	2	2	-	-	-	-	108	108	-
62 飲料	3	3	-	-	-	-	-	-	-	171	171	-
63 水	-	-	-	-	-	-	-	-	-	1	1	-
64 たばこ	-	-	-	-	-	-	-	-	-	-	-	-
65 その他食料工業品	-	-	-	-	-	-	-	-	-	-	-	-
7 雑工業品	2,016	1,738	278	680	680	-	80	2	78	348	313	35
66 がん具	1	-	1	-	-	-	-	-	-	-	-	-
67 衣服・身廻品・はきもの	32	4	28	22	22	-	1	-	1	105	105	-
68 文房具・運動娯楽用品・楽器	18	-	18	2	2	-	1	-	1	24	24	-
69 家具装飾品	193	16	177	4	4	-	-	-	-	37	2	35
70 その他日用品	-	-	-	-	-	-	-	-	-	121	121	-
71 ゴム製品	1,712	1,674	38	595	595	-	23	-	23	1	1	-
72 木製品	53	40	13	46	46	-	-	-	-	56	56	-
73 その他製造工業品	7	4	3	11	11	-	55	2	53	4	4	-
8 特殊品	1,590	368	1,222	1,518	262	1,256	170	13	157	590	507	83
74 金属くず	44	-	44	-	-	-	9	9	-	6	6	-
75 再利用資源	7	-	7	-	-	-	157	-	157	-	-	-
76 動植物性製造飼肥料	48	-	48	-	-	-	-	-	-	8	8	-
77 廃棄物	1	-	1	-	-	-	-	-	-	-	-	-
78 廃土砂	-	-	-	-	-	-	-	-	-	-	-	-
79 輸送用容器	370	4	366	-	-	-	4	4	-	210	210	-
80 取合せ品	1,120	364	756	1,518	262	1,256	-	-	-	366	283	83
9 分類不能のもの	-	-	-	-	-	-	-	-	-	-	-	-
81 分類不能のもの	-	-	-	-	-	-	-	-	-	-	-	-
空コンテナ計	9,203	3,443	5,760	16,898	1,408	15,490	4,243	3,443	800	3,892	63	3,829



博多			宇部			岩国			松山			志布志			日立		
福岡			山口			山口			愛媛			鹿児島			茨城		
コンテナ個数			コンテナ個数			コンテナ個数			コンテナ個数			コンテナ個数			コンテナ個数		
計	輸移出	輸移入	計	輸移出	輸移入	計	輸移出	輸移入	計	輸移出	輸移入	計	輸移出	輸移入	計	輸移出	輸移入
3,439	1,250	2,189	2,587	1,184	1,403	2,220	1,136	1,084	2,019	1,112	907	1,953	97	1,856	1,445	815	630
458	448	10	1,397	-	1,397	1,083	-	1,083	978	144	834	72	28	44	679	190	489
1	-	1	-	-	-	-	-	-	13	-	13	46	2	44	93	22	71
-	-	-	-	-	-	-	-	-	-	-	-	-	-	-	5	-	5
-	-	-	-	-	-	-	-	-	-	-	-	-	-	-	-	-	-
-	-	-	-	-	-	-	-	-	-	-	-	-	-	-	58	6	52
-	-	-	-	-	-	-	-	-	-	-	-	-	-	-	-	-	-
1	-	1	-	-	-	-	-	-	13	-	13	46	2	44	30	16	14
-	-	-	-	-	-	-	-	-	6	-	6	-	-	-	6	6	-
-	-	-	-	-	-	-	-	-	6	-	6	-	-	-	-	-	-
-	-	-	-	-	-	-	-	-	-	-	-	-	-	-	6	6	-
-	-	-	-	-	-	-	-	-	-	-	-	-	-	-	-	-	-
-	-	-	-	-	-	-	-	-	-	-	-	-	-	-	-	-	-
-	-	-	35	-	35	-	-	-	80	-	80	-	-	-	22	13	9
-	-	-	-	-	-	-	-	-	-	-	-	-	-	-	13	13	-
-	-	-	-	-	-	-	-	-	-	-	-	-	-	-	2	-	2
-	-	-	-	-	-	-	-	-	80	-	80	-	-	-	-	-	-
-	-	-	-	-	-	-	-	-	-	-	-	-	-	-	-	-	-
-	-	-	-	-	-	-	-	-	-	-	-	-	-	-	-	-	-
-	-	-	35	-	35	-	-	-	-	-	-	-	-	-	7	-	7
141	141	-	2	-	2	13	-	13	214	21	193	-	-	-	25	-	25
-	-	-	-	-	-	-	-	-	-	-	-	-	-	-	-	-	-
7	7	-	-	-	-	-	-	-	-	-	-	-	-	-	1	-	1
-	-	-	-	-	-	-	-	-	4	-	4	-	-	-	21	-	21
36	36	-	-	-	-	13	-	13	31	-	31	-	-	-	-	-	-
2	2	-	-	-	-	-	-	-	-	-	-	-	-	-	-	-	-
66	66	-	-	-	-	-	-	-	4	-	4	-	-	-	-	-	-
2	2	-	-	-	-	-	-	-	2	-	2	-	-	-	-	-	-
28	28	-	1	-	1	-	-	-	165	21	144	-	-	-	2	-	2
-	-	-	1	-	1	-	-	-	8	-	8	-	-	-	1	-	1
-	-	-	-	-	-	-	-	-	-	-	-	-	-	-	-	-	-
78	76	2	1,359	-	1,359	365	-	365	473	76	397	-	-	-	53	31	22
-	-	-	-	-	-	-	-	-	-	-	-	-	-	-	-	-	-
-	-	-	-	-	-	-	-	-	1	1	-	-	-	-	3	-	3
3	3	-	-	-	-	-	-	-	-	-	-	-	-	-	1	-	1
-	-	-	-	-	-	-	-	-	-	-	-	-	-	-	-	-	-
-	-	-	-	-	-	-	-	-	-	-	-	-	-	-	-	-	-
-	-	-	-	-	-	-	-	-	-	-	-	-	-	-	-	-	-
53	53	-	146	-	146	104	-	104	57	6	51	-	-	-	4	4	-
-	-	-	-	-	-	-	-	-	-	-	-	-	-	-	20	19	1
22	20	2	1,213	-	1,213	261	-	261	415	69	346	-	-	-	23	6	17
29	27	2	-	-	-	705	-	705	65	-	65	11	11	-	2	2	-
-	-	-	-	-	-	653	-	653	8	-	8	-	-	-	404	88	316
27	27	-	-	-	-	42	-	42	52	-	52	11	11	-	-	-	-
-	-	-	-	-	-	10	-	10	5	-	5	-	-	-	-	-	-
2	-	2	-	-	-	-	-	-	-	-	-	-	-	-	119	57	119
-	-	-	-	-	-	-	-	-	-	-	-	-	-	-	254	31	197
-	-	-	-	-	-	-	-	-	-	-	-	-	-	-	31	31	-
-	-	-	-	-	-	-	-	-	-	-	-	-	-	-	-	-	-
209	204	5	-	-	-	-	-	-	94	31	63	10	10	-	20	-	20
-	-	-	-	-	-	-	-	-	-	-	-	-	-	-	-	-	-
12	12	-	-	-	-	-	-	-	4	-	4	2	2	-	-	-	-
1	1	-	-	-	-	-	-	-	3	-	3	-	-	-	-	-	-
4	-	4	-	-	-	-	-	-	2	-	2	6	6	-	-	-	-
-	-	-	-	-	-	-	-	-	1	-	1	-	-	-	-	-	-
181	181	-	-	-	-	-	-	-	-	-	-	-	-	-	20	-	20
11	10	1	-	-	-	-	-	-	-	-	-	-	-	-	-	-	-
-	-	-	-	-	-	-	-	-	84	31	53	2	2	-	-	-	-
-	-	-	1	-	1	-	-	-	33	16	17	5	5	-	56	30	26
-	-	-	-	-	-	-	-	-	-	-	-	-	-	-	-	-	-
-	-	-	-	-	-	-	-	-	26	10	16	-	-	-	-	-	-
-	-	-	-	-	-	-	-	-	-	-	-	5	5	-	47	23	24
-	-	-	-	-	-	-	-	-	-	-	-	-	-	-	-	-	-
-	-	-	1	-	1	-	-	-	1	-	1	-	-	-	5	5	-
-	-	-	-	-	-	-	-	-	6	6	-	-	-	-	4	2	2
2,981	802	2,179	1,190	1,184	6	1,137	1,136	1	1,041	968	73	1,881	69	1,812	766	625	141

### 4.3 国際コンテナ貨物取引相手港別表

(単位:TEU・トン)

	合計		輸出		輸入	
	個数	トン数	個数	トン数	個数	トン数
合計	422,434	7,419,747	222,331	3,416,668	200,103	4,003,079
アラブ首長国連邦	90	1,243	90	1,243	0	0
ドバイ	88	1,182	88	1,182	0	0
シャルジャー	2	61	2	61	0	0
オーストラリア	1,079	21,113	1,077	21,040	2	73
ダーウィン	63	1,227	63	1,227	0	0
フリマントル	1,014	19,819	1,013	19,782	1	37
メルボルン	1	36	0	0	1	36
ポートランド	1	31	1	31	0	0
ベルギー	10	307	10	307	0	0
アントワープ	10	307	10	307	0	0
ブルガリア	14	272	14	272	0	0
バルナ	14	272	14	272	0	0
ブラジル	2	57	0	0	2	57
イタジャイ	2	57	0	0	2	57
カナダ	1,125	23,242	823	15,840	302	7,402
諸港	103	2,661	103	2,661	0	0
ハリファクス	210	4,748	0	0	210	4,748
ハミルトン	13	361	13	361	0	0
モントリオール	48	972	48	972	0	0
トロント	64	1,340	64	1,340	0	0
バンクーバー	687	13,160	595	10,506	92	2,654
中国	174,287	2,664,537	85,311	858,316	88,976	1,806,221
諸港	701	9,255	324	655	377	8,600
チーワン(赤湾)	1,067	13,600	0	0	1,067	13,600
ダイレン(大連)	24,748	332,919	11,851	82,517	12,897	250,402
ファンチェン(防城)	33	990	3	60	30	930
フーチョウ(福州)	76	1,723	3	57	73	1,666
フォーシャン(仏山)	1	26	1	26	0	0
ワンポア(黄埔)	5	93	4	85	1	8
リエンユンカン(連雲港)	5,404	83,852	2,909	20,227	2,495	63,625
ニンポウ(寧波)	12,739	161,876	6,679	45,448	6,060	116,428
ナンキン(南京)	2	66	0	0	2	66
シャンハイ(上海)	76,271	1,101,499	40,203	471,903	36,068	629,596
シェコウ(蛇口)	1,640	22,343	541	7,089	1,099	15,254
スワトウ(仙頭)	1	38	0	0	1	38
チンタオ(青島)	18,317	245,780	9,797	75,794	8,520	169,986
シンカン(新港、天津)	15,834	327,238	7,491	108,154	8,343	219,084
ウェイハイ(威海)	225	413	207	0	18	413
シアメン(廈門)	10,137	279,829	858	12,756	9,279	267,073
イエンタイ(煙台)	6,043	70,654	4,114	30,153	1,929	40,501
イエンティエン(塩田)	1,015	11,565	326	3,392	689	8,173
チャンチョウ	28	778	0	0	28	778
キューバ	3	96	0	0	3	96
マンサニヨ	3	96	0	0	3	96
ドイツ	416	5,639	31	951	385	4,688
ブレーメンハーフェン	11	272	6	122	5	150
ハンブルグ	405	5,367	25	829	380	4,538
デンマーク	4	92	0	0	4	92
オールフス	4	92	0	0	4	92
ドミニカ共和国	52	934	52	934	0	0
諸港	52	934	52	934	0	0
エジプト	233	4,904	117	2,147	116	2,757
アレキサンドリア	2	26	2	26	0	0
ダミエッタ	113	2,082	113	2,082	0	0
ポートサイド	118	2,796	2	39	116	2,757

(単位:TEU・トン)

	合計		輸出		輸入	
	個数	トン数	個数	トン数	個数	トン数
スペイン	88	2,042	86	1,967	2	75
諸港	2	50	2	50	0	0
アルヘシラス	57	1,241	57	1,241	0	0
バルセロナ	2	62	2	62	0	0
ビゴ	8	156	8	156	0	0
バレンシア	19	533	17	458	2	75
フィンランド	7	171	7	171	0	0
諸港	7	171	7	171	0	0
フランス	355	10,858	15	247	340	10,611
フォス	206	7,011	4	76	202	6,935
ルアーブル	149	3,847	11	171	138	3,676
イギリス	160	3,470	111	2,453	49	1,017
諸港	2	52	0	0	2	52
フィリクストーエ	149	3,199	108	2,453	41	746
サザンプトン	9	219	3	0	6	219
グアドループ	2	26	2	26	0	0
諸港	2	26	2	26	0	0
中国(ホンコン)	44,954	955,585	26,519	664,729	18,435	290,856
ホンコン(香港)	44,954	955,585	26,519	664,729	18,435	290,856
インドネシア	266	8,382	9	232	257	8,150
諸港	15	496	2	67	13	429
ベラワン	133	4,106	0	0	133	4,106
ジャカルタ	105	3,442	1	31	104	3,411
スラバヤ	13	338	6	134	7	204
イスラエル	2	77	0	0	2	77
ハイファ	2	77	0	0	2	77
インド	232	4,892	210	4,145	22	747
諸港	14	471	0	0	14	471
カルカッタ	209	4,107	209	4,107	0	0
チェンナイ	8	295	1	38	7	257
ナヴァセバ	1	19	0	0	1	19
イタリア	8	274	2	60	6	214
ジェノバ	6	201	2	60	4	141
ラスペチア	2	73	0	0	2	73
ケニア	2	46	2	46	0	0
モンバサ	2	46	2	46	0	0
カンボジア	2	26	2	26	0	0
シアヌークヴィル	2	26	2	26	0	0
韓国	84,897	1,304,413	45,203	570,163	39,694	734,250
インチョン(仁川)	34	1,125	30	993	4	132
クワンヤン(光陽)	3,838	56,882	3,146	51,545	692	5,337
マサン(馬山)	412	3,205	312	1,990	100	1,215
ピョンテク(平沢)	534	12,578	270	7,022	264	5,556
プサン(釜山)	78,438	1,229,407	39,804	507,397	38,634	722,010
ウルサン(蔚山)	1,641	1,216	1,641	1,216	0	0
レバノン	6	108	6	108	0	0
ベイルート	6	108	6	108	0	0
マレーシア	786	18,844	152	2,529	634	16,315
諸港	34	1,077	0	0	34	1,077
ピンツロー	1	30	0	0	1	30
ペナン	89	1,493	2	35	87	1,458
パシールグダン	102	1,650	2	57	100	1,593
ポートケラン	560	14,594	148	2,437	412	12,157
ナイジェリア	1	26	1	26	0	0
アババ	1	26	1	26	0	0
オランダ	265	7,754	2	54	263	7,700
アムステルダム	27	693	0	0	27	693
ロッテルダム	238	7,061	2	54	236	7,007

(単位:TEU・トン)

	合計		輸出		輸入	
	個数	トン数	個数	トン数	個数	トン数
ノルウェー	1	36	1	36	0	0
オスロ	1	36	1	36	0	0
ニュージーランド	1,211	22,038	588	8,177	623	13,861
オークランド	399	6,996	247	4,745	152	2,251
クリストチャーチ	6	151	0	0	6	151
リッテルトン	456	8,615	198	2,060	258	6,555
ナピア	71	1,209	9	36	62	1,173
ポートチャルマース	125	1,907	71	374	54	1,533
ティマル	1	35	0	0	1	35
タウランガ	128	2,580	57	906	71	1,674
ウエリントン	25	545	6	56	19	489
パナマ	43	1,085	36	849	7	236
バルボア	43	1,085	36	849	7	236
フィリピン	6,387	87,347	2,632	37,487	3,755	49,860
諸港	6	58	2	20	4	38
マニラ	6,381	87,289	2,630	37,467	3,751	49,822
パキスタン	2	18	2	18	0	0
カラチ/ポートカシム	2	18	2	18	0	0
米領プエルトリコ	16	301	16	301	0	0
サンファン	16	301	16	301	0	0
ポルトガル	1	8	0	0	1	8
レイショーズ	1	8	0	0	1	8
ルーマニア	2	34	2	34	0	0
コンスタンツァ	2	34	2	34	0	0
ロシア	375	8,194	169	3,663	206	4,531
ポストーチヌイ	375	8,194	169	3,663	206	4,531
サウジアラビア	4	128	0	0	4	128
ダンマン	4	128	0	0	4	128
シンガポール	900	20,353	591	12,659	309	7,694
諸港	18	486	0	0	18	486
シンガポール	882	19,867	591	12,659	291	7,208
タイ	20,866	471,914	8,569	207,450	12,297	264,464
バンコク	9,506	187,339	2,157	42,130	7,349	145,209
レムチャバン	11,328	283,780	6,412	165,320	4,916	118,460
ソクララー	32	795	0	0	32	795
トルコ	4	52	4	52	0	0
イズミル	4	52	4	52	0	0
台湾	76,729	1,638,549	45,603	908,607	31,126	729,942
諸港	9	292	9	292	0	0
アンピン(安平)	44	1,457	36	1,192	8	265
キールン(基隆)	16,254	315,605	9,917	190,652	6,337	124,953
カオシュン(高雄)	42,513	948,506	23,125	457,239	19,388	491,267
タイチュン(台中)	17,909	372,689	12,516	259,232	5,393	113,457
ウクライナ	37	617	37	617	0	0
イリチェフスク	2	35	2	35	0	0
オデッサ	35	582	35	582	0	0
アメリカ	3,634	76,459	2,825	58,739	809	17,720
諸港	633	11,696	632	11,672	1	24
ボルチモア	32	680	32	680	0	0
ボストン	39	505	39	505	0	0
バトンルージュ	2	26	2	26	0	0
シカゴ	90	1,802	86	1,694	4	108
チャールストン	344	7,923	344	7,923	0	0
ダッチハーバー	2	53	0	0	2	53
ニューアーク	1	23	1	23	0	0
ヒューストン	54	589	54	589	0	0
ジャクソンビル	8	170	8	170	0	0
ロサンゼルス	1,135	23,284	686	13,446	449	9,838

(単位:TEU・トン)

	合計		輸出		輸入	
	個数	トン数	個数	トン数	個数	トン数
ロングビーチ	155	3,311	41	885	114	2,426
マイアミ	74	1,535	74	1,535	0	0
ニューヨーク	198	4,167	132	3,433	66	734
オークランド	130	2,837	105	2,175	25	662
ノーフォーク	72	1,901	72	1,901	0	0
ポートランド, オレゴン州	2	37	2	37	0	0
サバンナ	122	3,792	85	2,735	37	1,057
シアトル	172	4,989	147	4,362	25	627
タコマ	302	5,432	283	4,948	19	484
バンクーバー	67	1,707	0	0	67	1,707
ベネズエラ	1	21	1	21	0	0
ラグアイラ	1	21	1	21	0	0
ベトナム	2,146	37,583	679	14,525	1,467	23,058
ハイフォン	677	12,893	179	4,218	498	8,675
ホーチミン	1,469	24,690	500	10,307	969	14,383
南アフリカ	727	15,580	722	15,401	5	179
諸港	12	331	12	331	0	0
ケープタウン	7	223	2	44	5	179
ダーバン	53	1,082	53	1,082	0	0
ポートエリザベス	655	13,944	655	13,944	0	0

コンテナ個数には空コンテナを含む

#### 4. 4 フェリー貨物

(単位:トン・人・台)

		15年	16年	17年	18年	19年	
フェリー貨物	計	38,048,625	40,431,035	42,029,915	42,965,220	43,237,665	
	移出	18,727,145	19,862,065	20,890,600	21,312,425	21,278,360	
	移入	19,321,480	20,568,970	21,139,315	21,652,795	21,959,305	
単位:トン							
フェリー乗降客	計	1,285,247	1,249,927	1,261,093	1,178,462	1,195,145	
	乗込	656,738	647,443	643,033	582,476	587,595	
	上陸	628,509	602,484	618,060	595,986	607,550	
単位:人							
自動車航送車両台数合計		計	1,025,497	1,091,341	1,064,142	1,075,205	990,307
		移出	512,053	546,250	508,125	540,928	507,965
		移入	513,444	545,091	556,017	534,277	482,342
単位:台							
バス	計	計	3,959	3,616	4,213	3,865	3,975
		移出	1,972	1,840	2,381	2,073	2,242
		移入	1,987	1,776	1,832	1,792	1,733
	特大	計	1,537	1,308	1,656	1,419	1,426
		移出	762	703	953	791	872
		移入	775	605	703	628	554
	大型	計	471	440	480	426	457
		移出	261	243	248	210	245
		移入	210	197	232	216	212
	普通	計	1,950	1,733	2,072	2,012	2,087
		移出	949	890	1,177	1,067	1,122
		移入	1,001	843	895	945	965
	小型	計	1	135	5	8	5
		移出	0	4	3	5	3
		移入	1	131	2	3	2
トラック	計	計	355,170	374,237	378,672	379,819	346,442
		移出	172,809	182,112	185,734	186,147	171,193
		移入	182,361	192,125	192,938	193,672	175,249
	特大	計	281,136	299,648	300,452	302,675	276,745
		移出	136,051	145,369	146,711	147,082	134,899
		移入	145,085	154,279	153,741	155,593	141,846
	大型	計	55,506	56,018	59,108	57,710	51,672
		移出	28,200	27,803	29,756	29,291	27,299
		移入	27,306	28,215	29,352	28,419	24,373
	普通	計	10,505	10,306	10,416	10,924	10,402
		移出	4,736	4,865	4,993	5,204	5,084
		移入	5,769	5,441	5,423	5,720	5,318
	小型	計	8,023	8,265	8,696	8,510	7,623
		移出	3,822	4,075	4,274	4,570	3,911
		移入	4,201	4,190	4,422	3,940	3,712
乗用車	計	計	570,676	609,896	620,224	564,393	485,541
		移出	291,216	312,768	317,768	290,082	261,979
		移入	279,460	297,128	302,456	274,311	223,562
	普通	計	404,410	407,629	415,966	370,299	339,107
		移出	207,797	211,366	218,542	194,192	185,286
		移入	196,613	196,263	197,424	176,107	153,821
	軽四輪	計	166,266	202,267	204,258	194,094	146,434
		移出	83,419	101,402	99,226	95,890	76,693
		移入	82,847	100,865	105,032	98,204	69,741
その他	計	計	95,692	103,592	115,205	127,128	154,349
		移出	46,056	49,530	56,414	62,626	72,551
		移入	49,636	54,062	58,791	64,502	81,798
	軽トラック	計	3,814	3,758	4,005	3,487	3,814
		移出	444	488	627	546	471
		移入	3,370	3,270	3,378	2,941	3,343
	トレーラー	計	91,878	99,834	111,200	123,641	150,535
		移出	45,612	49,042	55,787	62,080	72,080
		移入	46,266	50,792	55,413	61,561	78,455

## 5. 荷役状況

---

5

施設別荷役状況

64.

## 5 施設別荷役状況

	係留状況					
	計		荷役船		不荷役船	
	隻数	総トン数	隻数	総トン数	隻数	総トン数
<b>合計</b>	<b>70,381</b>	<b>112,336,382</b>	<b>64,027</b>	<b>107,933,175</b>	<b>6,354</b>	<b>4,403,207</b>
<b>公共計</b>	<b>49,597</b>	<b>66,985,285</b>	<b>45,009</b>	<b>63,310,081</b>	<b>4,588</b>	<b>3,675,204</b>
<b>専用計</b>	<b>20,784</b>	<b>45,351,097</b>	<b>19,018</b>	<b>44,623,094</b>	<b>1,766</b>	<b>728,003</b>
<b>門司地区合計</b>	<b>36,857</b>	<b>61,735,640</b>	<b>33,596</b>	<b>59,929,475</b>	<b>3,261</b>	<b>1,806,165</b>
<b>門司地区公共計</b>	<b>32,392</b>	<b>50,657,193</b>	<b>30,803</b>	<b>49,076,021</b>	<b>1,589</b>	<b>1,581,172</b>
門司1号岸壁	52	142,868	0	0	52	142,868
門司2号岸壁	17	53,364	2	27,018	15	26,346
門司3号岸壁	3	897	3	897	0	0
門司4号岸壁	16	25,996	2	14,274	14	11,722
門司5号岸壁	46	40,427	1	698	45	39,729
門司6号岸壁	8	10,198	1	4,333	7	5,865
門司7号岸壁	46	18,695	37	7,912	9	10,783
門司8号岸壁	26	71,276	23	70,118	3	1,158
門司9号岸壁	30	139,928	30	139,928	0	0
門司10号岸壁	19	11,499	19	11,499	0	0
門司11号岸壁	33	27,302	2	998	31	26,304
門司12号岸壁	48	25,404	35	14,210	13	11,194
門司13号岸壁	31	24,832	21	20,015	10	4,817
葛葉1号物揚場	151	30,076	151	30,076	0	0
片上2号物揚場	1	199	0	0	1	199
片上海岸物揚場	143	28,394	143	28,394	0	0
新浜2号物揚場	10	1,320	10	1,320	0	0
大里1号物揚場	9	12,537	9	12,537	0	0
西海岸1号物揚場	178	23,496	178	23,496	0	0
西海岸3号棧橋	22,609	606,499	22,609	606,499	0	0
新門司1号岸壁	111	48,029	109	47,119	2	910
新門司2号岸壁	19	17,151	17	13,224	2	3,927
新門司3号岸壁	161	36,579	158	32,897	3	3,682
新門司4号岸壁	28	5,495	27	5,296	1	199
新門司5号岸壁	4	38,669	0	0	4	38,669
新門司北1号物揚場	4	4,392	0	0	4	4,392
新門司北3号物揚場	12	13,176	0	0	12	13,176
新門司北1号岸壁	4	666	2	440	2	226
新門司北2号岸壁	53	11,546	47	9,902	6	1,644
新門司北3号岸壁	88	28,359	78	25,239	10	3,120
新門司北4号岸壁	37	18,549	20	6,447	17	12,102
新門司北5号岸壁	1	199	1	199	0	0
新門司北6号岸壁	385	2,793,049	385	2,793,049	0	0
新門司北7号岸壁	6	1,136	6	1,136	0	0
新門司北8号岸壁	480	4,795,130	479	4,794,910	1	220
新門司北9号岸壁	93	43,198	74	41,868	19	1,330
新門司北11号岸壁	21	314,748	0	0	21	314,748
新門司フェリー1号岸壁	952	13,282,366	950	13,255,660	2	26,706
新門司フェリー2号岸壁	372	5,592,251	371	5,577,263	1	14,988
新門司フェリー3号岸壁	362	4,096,391	362	4,096,391	0	0
新門司フェリー4号岸壁	25	54,847	18	46,910	7	7,937
田野浦1号岸壁	15	17,706	0	0	15	17,706
田野浦2号岸壁	53	297,190	52	297,097	1	93
田野浦3号岸壁	12	102,841	12	102,841	0	0
田野浦4号岸壁	17	156,075	15	147,031	2	9,044
田野浦5号岸壁	16	8,618	5	2,401	11	6,217
田野浦6号岸壁	62	91,557	41	81,444	21	10,113
田野浦7号岸壁	18	83,987	7	57,652	11	26,335
田野浦8号岸壁	31	56,813	14	40,642	17	16,171
田野浦2号物揚場	1	1,882	0	0	1	1,882
田野浦1号物揚場	166	24,853	166	24,853	0	0
太刀浦1号A～C岸壁	18	26,380	1	948	17	25,432
太刀浦2号岸壁	74	120,429	14	12,013	60	108,416
太刀浦3号岸壁	49	301,036	34	264,313	15	36,723
太刀浦4号岸壁	97	112,408	81	47,307	16	65,101
太刀浦5号岸壁	534	453,352	533	448,143	1	5,209
太刀浦6号岸壁	124	62,300	123	61,083	1	1,217
太刀浦7号岸壁	554	5,017,242	552	5,013,154	2	4,088
太刀浦8号岸壁	423	3,971,452	422	3,971,154	1	298
太刀浦9号岸壁	103	119,936	0	0	103	119,936
太刀浦10号岸壁	16	10,995	0	0	16	10,995
太刀浦11号岸壁	36	11,251	0	0	36	11,251
太刀浦12号岸壁	7	2,729	0	0	7	2,729
太刀浦13号岸壁	6	8,460	0	0	6	8,460



(単位:隻・総トン・トン)

貨物取扱状況						取扱主要品種	
計	輸移出	輸移入	はしけ取り貨物(内数)			輸移出	輸移入
			計	輸移出	輸移入		
114,350,004	48,040,263	66,309,741	0	0	0		
59,352,301	29,943,664	29,408,637	0	0	0		
54,997,703	18,096,599	36,901,104	0	0	0		
61,303,578	31,938,710	29,364,868	0	0	0		
47,326,212	24,842,491	22,483,721	0	0	0		
0	0	0	0	0	0		
343	163	180	0	0	0	水	石油製品
1,330	279	1,051	0	0	0	化学肥料	化学肥料
781	250	531	0	0	0	金属製品	化学肥料
0	0	0	0	0	0		
4,003	103	3,900	0	0	0	水	化学肥料
18,363	233	18,130	0	0	0	水	動植物性製造飼肥料
61,196	2,271	58,925	0	0	0	水	とうもろこし
149,366	10,815	138,551	0	0	0	砂糖	砂糖
15,329	2,409	12,920	0	0	0	鋼材	非鉄金属
951	951	0	0	0	0	石炭製品	
21,325	93	21,232	0	0	0	水	動植物性製造飼肥料
21,608	132	21,476	0	0	0	水	動植物性製造飼肥料
113,383	37,915	75,468	0	0	0	再利用資材	紙・パルプ
0	0	0	0	0	0		
85,551	0	85,551	0	0	0		とうもろこし
4	4	0	0	0	0	水	
27,000	0	27,000	0	0	0		砂利・砂
447	447	0	0	0	0	水	
49	49	0	0	0	0	水	
34,997	1,963	33,034	0	0	0	石灰石	化学薬品
15,400	4,636	10,764	0	0	0	石灰石	砂利・砂
86,522	195	86,327	0	0	0	水	鋼材
14,389	89	14,300	0	0	0	水	鋼材
0	0	0	0	0	0		
0	0	0	0	0	0		
0	0	0	0	0	0		
63	63	0	0	0	0	金属製品	
22,510	210	22,300	0	0	0	金属製品	鋼材
44,313	38,511	5,802	0	0	0	砂利・砂	鋼材
4,950	343	4,607	0	0	0	金属製品	鋼材
160	160	0	0	0	0	金属製品	
6,332,718	4,090,168	2,242,550	0	0	0	その他輸送機械	自動車部品
20	0	20	0	0	0		その他輸送機械
6,870,352	4,585,742	2,284,610	0	0	0	完成自動車	完成自動車
5,354	1,634	3,720	0	0	0	水	その他畜産品
0	0	0	0	0	0		
12,456,523	6,151,667	6,304,856	0	0	0	完成自動車	完成自動車
7,268,680	3,598,574	3,670,106	0	0	0	完成自動車	完成自動車
5,578,736	2,613,131	2,965,605	0	0	0	完成自動車	完成自動車
79,083	79,083	0	0	0	0	完成自動車	
0	0	0	0	0	0		
33,649	501	33,148	0	0	0	水	野菜・果物
19,620	8,619	11,001	0	0	0	産業機械	産業機械
14,206	12,283	1,923	0	0	0	産業機械	産業機械
4,354	2,154	2,200	0	0	0	非金属鉱物	砂利・砂
88,488	3,418	85,070	0	0	0	セメント	非金属鉱物
2,650	1,190	1,460	0	0	0	水	砂利・砂
17,738	1,387	16,351	0	0	0	水	とうもろこし
0	0	0	0	0	0		
28,907	149	28,758	0	0	0	化学薬品	化学薬品
0	0	0	0	0	0		
11,411	3,629	7,782	0	0	0	非金属鉱物	金属製品
31,044	7,996	23,048	0	0	0	水	非鉄金属
12,529	4,050	8,479	0	0	0	ゴム製品	ゴム製品
130,868	71,142	59,726	0	0	0	ゴム製品	ゴム製品
46,077	10,656	35,421	0	0	0	糸及び紡績半製品	鋼材
2,043,793	999,944	1,043,849	0	0	0	化学薬品	樹脂類
1,701,073	853,039	848,034	0	0	0	化学薬品	樹脂類
0	0	0	0	0	0		
0	0	0	0	0	0		
0	0	0	0	0	0		
0	0	0	0	0	0		

	係留状況					
	計		荷役船		不荷役船	
	隻数	総トン数	隻数	総トン数	隻数	総トン数
太刀浦14号岸壁	1	1,084	0	0	1	1,084
太刀浦17号岸壁	12	7,017	0	0	12	7,017
太刀浦18号岸壁	17	6,523	0	0	17	6,523
太刀浦19号岸壁	161	66,036	12	5,985	149	60,051
太刀浦20号岸壁	294	76,574	44	27,578	250	48,996
太刀浦21号岸壁	139	27,349	1	194	138	27,155
太刀浦22号岸壁	54	27,092	0	0	54	27,092
太刀浦23号岸壁	108	35,925	2	574	106	35,351
太刀浦25号岸壁	111	91,295	1	917	110	90,378
太刀浦28号岸壁	216	195,754	174	168,638	42	27,116
太刀浦29号岸壁	3	1,669	0	0	3	1,669
太刀浦30号岸壁	371	1,595,203	369	1,593,963	2	1,240
太刀浦31号岸壁	389	2,463,186	388	2,457,914	1	5,272
太刀浦32号岸壁	415	1,748,304	415	1,748,304	0	0
太刀浦33号岸壁	3	7,592	0	0	3	7,592
太刀浦34号岸壁	158	407,554	158	407,554	0	0
太刀浦35号岸壁	9	5,180	0	0	9	5,180
太刀浦36号岸壁	8	8,134	2	1,946	6	6,188
太刀浦37号岸壁	12	6,124	1	147	11	5,977
太刀浦38号岸壁	232	78,387	232	78,387	0	0
太刀浦39号岸壁	2	1,306	2	1,306	0	0
太刀浦40号岸壁	245	121,501	244	120,587	1	914
太刀浦41号岸壁	9	32,035	9	32,035	0	0
太刀浦42号岸壁	205	51,282	205	51,282	0	0
太刀浦1号物揚場	92	44,462	92	44,462	0	0
門司地区専用計	4,465	11,078,447	2,793	10,853,454	1,672	224,993
小倉地区合計	17,418	14,443,178	16,490	13,730,576	928	712,602
小倉地区公共計	11,504	9,266,081	10,592	8,564,729	912	701,352
日明東1号岸壁	335	125,148	270	85,331	65	39,817
日明東2号岸壁	160	112,715	112	72,293	48	40,422
日明東3号岸壁	205	341,014	96	233,438	109	107,576
日明東4号岸壁	261	282,930	156	186,386	105	96,544
日明東5号岸壁	264	301,613	95	148,602	169	153,011
日明東6号岸壁	146	1,016,801	143	1,015,269	3	1,532
日明東7号岸壁	197	267,848	190	264,640	7	3,208
日明北1号岸壁	6,692	4,543,714	6,692	4,543,714	0	0
日明北2号岸壁	331	69,101	331	69,101	0	0
日明北3号岸壁	314	66,141	314	66,141	0	0
日明北4号岸壁	137	43,973	132	42,378	5	1,595
日明北5号岸壁	170	53,449	168	52,753	2	696
日明北6号岸壁	78	22,037	61	16,979	17	5,058
日明北7号岸壁	34	32,640	0	0	34	32,640
日明1号物揚場	44	8,145	44	8,145	0	0
日明3号物揚場	246	63,554	246	63,554	0	0
日明4号物揚場	7	2,061	6	1,147	1	914
砂津東部岸壁	96	73,520	1	1,635	95	71,885
末広2号岸壁	89	28,457	39	9,047	50	19,410
末広1号岸壁	132	51,357	17	3,296	115	48,061
浅野南岸壁	1,077	75,239	1,077	75,239	0	0
砂津西部1号岸壁	39	34,518	1	498	38	34,020
砂津西部2号岸壁	27	31,527	0	0	27	31,527
高浜1号岸壁	3	3,588	3	3,588	0	0
高浜2号岸壁	19	33,039	16	31,614	3	1,425
高浜3号岸壁	27	21,583	12	11,675	15	9,908
高浜4号岸壁	6	3,285	2	1,182	4	2,103
砂津フェリーさん橋	2	264	2	264	0	0
浅野2号岸壁	366	1,556,820	366	1,556,820	0	0
小倉地区専用計	5,914	5,177,097	5,898	5,165,847	16	11,250
洞海地区合計	15,604	36,056,953	13,439	34,172,513	2,165	1,884,440
洞海地区公共計	5,701	7,062,011	3,614	5,669,331	2,087	1,392,680
響灘西3号岸壁	96	628,473	92	625,692	4	2,781
響灘西5号岸壁	286	2,094,549	285	2,094,064	1	485
響灘西6号岸壁	113	500,499	113	500,499	0	0

(単位:隻・総トン・トン)

貨物取扱状況						取扱主要品種	
計	輸移出	輸移入	はしけ取り貨物(内数)			輸移出	輸移入
			計	輸移出	輸移入		
0	0	0	0	0	0		
0	0	0	0	0	0		
0	0	0	0	0	0		
9,642	42	9,600	0	0	0	水	再利用資材
53,647	287	53,360	0	0	0	水	再利用資材
0	0	0	0	0	0		
0	0	0	0	0	0		
535	35	500	0	0	0	水	砂利・砂
500	500	0	0	0	0	砂利・砂	
264,439	78,858	185,581	0	0	0	化学薬品	鋼材
0	0	0	0	0	0		
673,149	236,294	436,855	0	0	0	化学薬品	窯業品
1,166,009	420,372	745,637	0	0	0	再利用資材	窯業品
761,815	255,987	505,828	0	0	0	化学薬品	窯業品
0	0	0	0	0	0		
369,765	169,452	200,313	0	0	0	化学薬品	動植物性製造飼肥料
0	0	0	0	0	0		
266	0	266	0	0	0		金属くず
15	0	15	0	0	0		金属製品
134,600	133,600	1,000	0	0	0	砂利・砂	砂利・砂
0	0	0	0	0	0		
174,723	171,223	3,500	0	0	0	砂利・砂	砂利・砂
29,000	7,500	21,500	0	0	0	砂利・砂	砂利・砂
92,100	92,100	0	0	0	0	砂利・砂	
73,801	73,801	0	0	0	0	砂利・砂	
13,977,366	7,096,219	6,881,147	0	0	0		
16,518,953	5,883,613	10,635,340	0	0	0		
8,037,033	3,379,020	4,658,013	0	0	0		
141,334	9,456	131,878	0	0	0	鉄鋼	鋼材
89,250	3,010	86,240	0	0	0	非金属鉱物	コークス
133,835	10,096	123,739	0	0	0	金属製品	化学肥料
143,626	7,444	136,182	0	0	0	鋼材	鋼材
127,172	34,197	92,975	0	0	0	その他輸送機械	鋼材
1,162,447	549,610	612,837	0	0	0	その他輸送機械	その他輸送機械
250,070	69,948	180,122	0	0	0	鋼材	鋼材
3,230,050	1,701,919	1,528,131	0	0	0	完成自動車	完成自動車
46,709	194	46,515	0	0	0	鋼材	鋼材
49,862	356	49,506	0	0	0	鋼材	鋼材
70,191	460	69,731	0	0	0	鋼材	鋼材
103,906	2,318	101,588	0	0	0	鋼材	鋼材
32,561	17	32,544	0	0	0	水	鋼材
0	0	0	0	0	0		
10,105	15	10,090	0	0	0	水	化学薬品
89,988	10,260	79,728	0	0	0	鋼材	鋼材
499	0	499	0	0	0		鋼材
1,000	0	1,000	0	0	0		砂利・砂
24,090	221	23,869	0	0	0	鋼材	鋼材
5,300	0	5,300	0	0	0		鋼材
1,277	882	395	0	0	0	家具装備品	水産品
20	20	0	0	0	0	水	
0	0	0	0	0	0		
4,300	0	4,300	0	0	0		砂利・砂
29,500	0	29,500	0	0	0		砂利・砂
30,476	852	29,624	0	0	0	砂利・砂	砂利・砂
5,130	30	5,100	0	0	0	砂利・砂	砂利・砂
0	0	0	0	0	0		
2,254,335	977,715	1,276,620	0	0	0	完成自動車	完成自動車
8,481,920	2,504,593	5,977,327	0	0	0		
36,244,482	9,934,949	26,309,533	0	0	0		
3,989,056	1,722,153	2,266,903	0	0	0		
74,707	45,866	28,841	0	0	0	完成自動車	その他輸送機械
555,149	387,229	167,920	0	0	0	染料・塗料・合成樹脂・その他化学工業品	染料・塗料・合成樹脂・その他化学工業品
104,271	80,483	23,788	0	0	0	化学薬品	家具装備品

	係留状況					
	計		荷役船		不荷役船	
	隻数	総トン数	隻数	総トン数	隻数	総トン数
響灘東1号岸壁	105	84,524	39	19,416	66	65,108
響灘東2号岸壁	163	101,605	138	73,044	25	28,561
響灘東3号岸壁	51	41,771	26	16,536	25	25,235
響灘東4号岸壁	101	103,425	63	53,903	38	49,522
響灘東5号岸壁	105	120,661	47	29,767	58	90,894
響灘東物揚場	116	93,268	0	0	116	93,268
響灘南0号岸壁	125	248,789	108	227,243	17	21,546
響灘南1号岸壁	135	244,223	118	227,564	17	16,659
響灘南2号岸壁	138	248,824	113	216,666	25	32,158
響灘南3号岸壁	142	100,732	127	86,290	15	14,442
響灘南4号岸壁	226	107,124	223	105,128	3	1,996
響灘RP岸壁	19	14,231	19	14,231	0	0
北湊1号岸壁	93	42,849	30	20,701	63	22,148
北湊2号岸壁	39	12,346	13	4,555	26	7,791
北湊3号岸壁	208	53,832	63	16,604	145	37,228
北湊4号岸壁	127	48,370	43	10,930	84	37,440
北湊5号岸壁	128	37,172	84	21,951	44	15,221
北湊6号岸壁	65	22,010	45	11,735	20	10,275
北湊7号岸壁	92	54,872	35	13,221	57	41,651
北湊8号岸壁	60	11,838	0	0	60	11,838
黒崎1号岸壁	41	24,433	35	21,705	6	2,728
黒崎2号岸壁	84	139,355	84	139,355	0	0
黒崎3号岸壁	61	29,842	54	24,752	7	5,090
黒崎4号岸壁	22	10,365	21	10,210	1	155
黒崎5号岸壁	174	39,615	173	39,416	1	199
黒崎6号岸壁	14	6,359	13	5,860	1	499
黒崎7号岸壁	9	8,476	3	1,141	6	7,335
黒崎物揚場	31	128,204	29	126,788	2	1,416
堀川1号岸壁	39	20,838	12	8,358	27	12,480
堀川2号岸壁	233	352,057	218	340,509	15	11,548
堀川3号岸壁	45	48,676	32	43,771	13	4,905
堀川4号岸壁	68	38,134	40	28,056	28	10,078
二島1号岸壁	91	86,021	83	84,275	8	1,746
二島2号岸壁	105	55,636	94	52,394	11	3,242
堺川1号岸壁	167	99,925	104	69,064	63	30,861
堺川2号岸壁	146	125,251	31	25,411	115	99,840
堺川3号岸壁	189	152,223	79	16,878	110	135,345
堺川4号岸壁	96	60,999	51	13,764	45	47,235
堺川5号岸壁	116	45,186	95	30,527	21	14,659
堺川6号岸壁	118	102,296	72	57,440	46	44,856
堺川7号岸壁	221	95,126	199	74,374	22	20,752
若松6号岸壁	5	6,007	0	0	5	6,007
若松7号岸壁	36	8,768	0	0	36	8,768
若松8号岸壁	30	15,349	0	0	30	15,349
天籟寺岸壁	73	5,487	0	0	73	5,487
新川1号岸壁	36	69,120	0	0	36	69,120
新川2号岸壁	92	19,978	0	0	92	19,978
戸畑1号岸壁	212	49,933	200	39,881	12	10,052
戸畑2号岸壁	68	14,536	42	9,198	26	5,338
戸畑3号岸壁	83	23,722	3	1,620	80	22,102
戸畑4号岸壁	110	70,858	12	4,491	98	66,367
戸畑5号岸壁	87	76,746	8	9,669	79	67,077
戸畑6号岸壁	15	7,056	0	0	15	7,056
戸畑7号岸壁	29	5,209	0	0	29	5,209
戸畑8号岸壁	19	3,554	0	0	19	3,554
戸畑2号物揚場	3	684	3	684	0	0
洞海地区専用計	9,903	28,994,942	9,825	28,503,182	78	491,760
井の浦地区合計	502	100,611	502	100,611	0	0
井の浦地区専用計	502	100,611	502	100,611	0	0

(単位:隻・総トン・トン)

貨物取扱状況						取扱主要品種	
計	輸移出	輸移入	はしけ取り貨物(内数)			輸移出	輸移入
			計	輸移出	輸移入		
32,403	6,873	25,530	0	0	0	金属くず	金属鉱
182,282	23,772	158,510	0	0	0	金属くず	非金属鉱物
33,560	5,360	28,200	0	0	0	金属くず	非金属鉱物
86,473	45,811	40,662	0	0	0	金属くず	非金属鉱物
59,616	7,976	51,640	0	0	0	金属くず	非金属鉱物
0	0	0	0	0	0		
332,789	83,753	249,036	0	0	0	コークス	非金属鉱物
201,800	99,458	102,342	0	0	0	鋼材	非金属鉱物
193,286	107,015	86,271	0	0	0	コークス	非金属鉱物
104,602	53,312	51,290	0	0	0	金属製品	コークス
259,987	174,770	85,217	0	0	0	コークス	コークス
34,519	0	34,519	0	0	0		廃土砂
22,584	491	22,093	0	0	0	鋼材	砂利・砂
6,744	1,580	5,164	0	0	0	鋼材	鋼材
27,696	0	27,696	0	0	0		金属製品
24,251	1,150	23,101	0	0	0	鋼材	鋼材
24,562	600	23,962	0	0	0	コークス	鋼材
16,053	0	16,053	0	0	0		鋼材
19,481	0	19,481	0	0	0		金属製品
0	0	0	0	0	0		
34,830	5,296	29,534	0	0	0	金属くず	コークス
177,700	18,740	158,960	0	0	0	鋼材	石炭
60,306	0	60,306	0	0	0		コークス
25,551	0	25,551	0	0	0		コークス
129,944	119,164	10,780	0	0	0	石炭	石炭
13,960	0	13,960	0	0	0		コークス
2,605	0	2,605	0	0	0		コークス
47,560	1,070	46,490	0	0	0	鋼材	砂利・砂
10,833	1,831	9,002	0	0	0	化学肥料	砂利・砂
204,307	46,195	158,112	0	0	0	砂利・砂	砂利・砂
68,569	51,540	17,029	0	0	0	砂利・砂	砂利・砂
48,163	31,469	16,694	0	0	0	砂利・砂	砂利・砂
107,259	99,768	7,491	0	0	0	金属くず	金属くず
100,198	65,173	35,025	0	0	0	金属くず	金属くず
71,807	11,585	60,222	0	0	0	砂利・砂	砂利・砂
22,962	7,288	15,674	0	0	0	砂利・砂	砂利・砂
34,664	21,011	13,653	0	0	0	化学薬品	鉄鋼
13,886	10,198	3,688	0	0	0	化学肥料	金属くず
38,645	26,728	11,917	0	0	0	金属くず	窯業品
103,971	51,665	52,306	0	0	0	金属くず	非金属鉱物
103,397	18,422	84,975	0	0	0	化学肥料	化学薬品
0	0	0	0	0	0		
0	0	0	0	0	0		
0	0	0	0	0	0		
0	0	0	0	0	0		
0	0	0	0	0	0		
117,236	0	117,236	0	0	0		鋼材
24,722	0	24,722	0	0	0		化学薬品
4,186	0	4,186	0	0	0		化学薬品
9,644	2,864	6,780	0	0	0	鋼材	砂利・砂
14,936	6,647	8,289	0	0	0	金属くず	化学薬品
0	0	0	0	0	0		
0	0	0	0	0	0		
0	0	0	0	0	0		
400	0	400	0	0	0		重油
32,255,426	8,212,796	24,042,630	0	0	0		
282,991	282,991	0	0	0	0		
282,991	282,991	0	0	0	0		

## 6. 參考資料

---

6. 1	国内主要港入港船舶年次別表	7 1.
6. 2	国内主要港海上出入貨物年次別表	7 2.
6. 3	全国入港船舶年次別表	7 3.
6. 4	全国海上出入貨物年次別表	7 4.
6. 5	輸出入額年次別表	7 5.

## 6. 1 国内主要港入港船舶年次別表

(単位:隻・総トン)

港名	年次	合 計		外 航 船 舶		内 航 船 舶	
		隻 数	総トン数	隻 数	総トン数	隻 数	総トン数
北九州	15	70,960	99,496,769	4,631	41,458,082	66,329	58,038,687
	16	69,989	103,881,970	4,864	44,892,268	65,125	58,989,702
	17	69,673	105,637,803	4,623	43,801,602	65,050	61,836,201
	18	73,058	111,639,431	5,009	44,777,280	68,049	66,862,151
	19	<b>70,381</b>	<b>112,336,382</b>	<b>4,768</b>	<b>46,527,126</b>	<b>65,613</b>	<b>65,809,256</b>
博多	15	41,708	54,367,900	5,923	28,256,948	35,785	26,110,952
	16	41,208	55,649,056	6,135	29,298,553	35,073	26,350,503
	17	39,225	54,309,273	6,213	30,819,719	33,012	23,489,554
	18	36,427	54,622,805	5,978	32,185,109	30,449	22,437,696
	19	<b>35,739</b>	<b>52,184,903</b>	<b>5,772</b>	<b>32,114,852</b>	<b>29,967</b>	<b>20,070,051</b>
水島	15	42,881	81,757,950	3,787	56,471,494	39,094	25,286,456
	16	43,530	88,052,039	4,138	62,978,255	39,392	25,073,784
	17	47,628	87,054,135	5,996	60,546,313	41,632	26,507,822
	18	48,483	93,389,738	6,021	65,452,374	42,462	27,937,364
	19	<b>48,631</b>	<b>93,480,976</b>	<b>6,020</b>	<b>65,469,508</b>	<b>42,611</b>	<b>28,011,468</b>
神戸	15	39,905	189,299,038	7,887	137,154,728	32,018	52,144,310
	16	39,266	184,223,942	7,738	132,738,011	31,528	51,485,931
	17	38,856	185,781,089	7,843	131,876,297	31,013	53,904,792
	18	39,690	193,544,112	8,382	139,270,955	31,308	54,273,157
	19	<b>43,771</b>	<b>194,657,924</b>	<b>8,342</b>	<b>140,033,479</b>	<b>35,429</b>	<b>54,624,445</b>
大阪	15	34,246	141,808,882	7,016	90,226,722	27,230	51,582,160
	16	34,156	139,465,564	6,949	88,197,551	27,207	51,268,013
	17	32,695	137,250,573	6,744	86,211,906	25,951	51,038,667
	18	31,930	137,159,067	6,858	88,380,647	25,072	48,778,420
	19	<b>31,804</b>	<b>138,477,626</b>	<b>6,737</b>	<b>90,729,215</b>	<b>25,067</b>	<b>47,748,411</b>
四日市	15	22,432	59,126,757	1,811	45,297,843	20,621	13,828,914
	16	22,320	60,502,944	1,811	47,100,522	20,509	13,402,422
	17	21,662	58,327,874	1,844	45,769,627	19,818	12,558,247
	18	23,483	59,029,619	1,867	46,491,379	21,616	12,538,240
	19	<b>24,646</b>	<b>61,255,449</b>	<b>1,848</b>	<b>47,571,752</b>	<b>22,798</b>	<b>13,683,697</b>
名古屋	15	43,187	221,361,947	9,389	183,209,374	33,798	38,152,573
	16	43,143	224,894,113	9,586	184,233,720	33,557	40,660,393
	17	40,224	227,192,152	9,802	186,794,946	30,422	40,397,206
	18	39,852	232,489,190	9,950	191,280,132	29,902	41,209,058
	19	<b>39,791</b>	<b>241,783,906</b>	<b>9,568</b>	<b>197,278,578</b>	<b>30,223</b>	<b>44,505,328</b>
清水	15	9,785	35,072,785	1,859	27,058,156	7,926	8,014,629
	16	9,727	35,886,293	1,959	27,944,438	7,768	7,941,855
	17	9,948	37,070,309	1,943	28,632,873	8,005	8,437,436
	18	10,723	40,389,387	1,931	31,142,787	8,792	9,246,600
	19	<b>10,373</b>	<b>42,085,724</b>	<b>1,968</b>	<b>33,448,879</b>	<b>8,405</b>	<b>8,636,845</b>
横浜	15	43,996	225,279,257	10,982	189,694,073	33,014	35,585,184
	16	42,252	230,717,646	11,214	193,647,519	31,038	37,070,127
	17	43,400	239,486,365	11,323	200,018,281	32,077	39,468,084
	18	42,622	253,562,433	11,506	214,062,413	31,116	39,500,020
	19	<b>43,157</b>	<b>267,099,389</b>	<b>11,264</b>	<b>225,350,108</b>	<b>31,893</b>	<b>41,749,281</b>
川崎	15	37,244	92,456,861	2,546	62,654,695	34,698	29,802,166
	16	36,034	93,887,449	2,557	65,354,201	33,477	28,533,248
	17	34,542	92,588,729	2,633	66,116,882	31,909	26,471,847
	18	32,613	94,263,878	2,672	68,854,211	29,941	25,409,667
	19	<b>32,106</b>	<b>98,725,180</b>	<b>2,641</b>	<b>72,825,943</b>	<b>29,465</b>	<b>25,899,237</b>
東京	15	33,912	162,902,720	6,164	120,507,871	27,748	42,394,849
	16	32,633	165,899,097	6,368	122,297,797	26,265	43,601,300
	17	32,180	172,458,854	6,827	129,384,364	25,353	43,074,490
	18	31,653	176,063,567	6,708	132,864,182	24,945	43,199,385
	19	<b>31,322</b>	<b>174,532,001</b>	<b>6,460</b>	<b>132,960,502</b>	<b>24,862</b>	<b>41,571,499</b>
千葉	15	66,327	133,836,495	4,410	87,389,854	61,917	46,446,641
	16	66,295	141,299,735	4,502	89,361,349	61,793	51,938,386
	17	65,192	141,828,611	4,605	88,867,932	60,587	52,960,679
	18	65,617	143,509,810	4,547	87,376,028	61,070	56,133,782
	19	<b>66,252</b>	<b>138,594,755</b>	<b>4,377</b>	<b>86,410,346</b>	<b>61,875</b>	<b>52,184,409</b>

各港港湾管理者調べ(速報値含む)

### 6. 2 国内主要港海上出入貨物年次別表

(単位:トン)

港名	年次	合計	外国貿易			国内貿易		
			計	輸出	輸入	計	移出	移入
北九州	15	88,889,967	30,512,442	6,870,969	23,641,473	58,377,525	27,386,759	30,990,766
	16	93,731,869	32,131,679	7,439,900	24,691,779	61,600,190	28,825,783	32,774,407
	17	101,705,300	31,411,740	6,782,180	24,629,560	70,293,560	33,655,645	36,637,915
	18	109,723,953	31,783,339	7,329,809	24,453,530	77,940,614	39,627,732	38,312,882
	<b>19</b>	<b>114,350,004</b>	<b>33,774,323</b>	<b>7,225,969</b>	<b>26,548,354</b>	<b>80,575,681</b>	<b>40,814,294</b>	<b>39,761,387</b>
博多	15	42,107,163	12,508,041	4,167,881	8,340,160	29,599,122	10,496,281	19,102,841
	16	41,749,255	12,924,354	4,343,410	8,580,944	28,824,901	10,292,055	18,532,846
	17	36,518,658	13,178,515	4,540,980	8,637,535	23,340,143	7,263,012	16,077,131
	18	34,450,466	13,550,038	4,938,956	8,611,082	20,900,428	5,914,735	14,985,693
	<b>19</b>	<b>32,244,272</b>	<b>14,568,192</b>	<b>5,509,580</b>	<b>9,058,612</b>	<b>17,676,080</b>	<b>4,349,088</b>	<b>13,326,992</b>
水島	15	96,617,574	57,454,436	7,939,318	49,515,118	39,163,138	25,968,131	13,195,007
	16	104,485,402	63,615,238	9,133,000	54,482,238	40,870,164	27,963,779	12,906,385
	17	102,059,400	60,856,501	8,350,103	52,506,398	41,202,899	28,511,838	12,691,061
	18	102,776,750	60,685,412	9,167,708	51,517,704	42,091,338	28,531,833	13,559,505
	<b>19</b>	<b>103,026,969</b>	<b>60,684,530</b>	<b>9,167,708</b>	<b>51,516,822</b>	<b>42,342,439</b>	<b>28,722,642</b>	<b>13,619,797</b>
神戸	15	78,758,994	38,100,969	16,897,155	21,203,814	40,658,025	16,581,836	24,076,189
	16	85,660,627	43,240,786	18,790,052	24,450,734	42,419,841	16,695,710	25,724,131
	17	91,181,768	45,702,928	20,054,755	25,648,173	45,478,840	17,366,531	28,112,309
	18	95,499,009	48,684,201	21,928,736	26,755,465	46,814,808	18,178,266	28,636,542
	<b>19</b>	<b>96,157,738</b>	<b>49,470,293</b>	<b>23,630,034</b>	<b>25,840,259</b>	<b>46,687,445</b>	<b>18,052,011</b>	<b>28,635,434</b>
大阪	15	89,686,523	32,542,725	9,534,762	23,007,963	57,143,798	23,774,387	33,369,411
	16	93,147,337	34,615,387	10,380,954	24,234,433	58,531,950	24,573,498	33,958,452
	17	93,142,441	35,635,129	10,210,882	25,424,247	57,507,312	24,577,995	32,929,317
	18	95,534,573	37,045,419	11,085,043	25,960,376	58,489,154	25,061,615	33,427,539
	<b>19</b>	<b>96,680,235</b>	<b>37,000,066</b>	<b>11,787,105</b>	<b>25,212,961</b>	<b>59,680,169</b>	<b>25,420,850</b>	<b>34,259,319</b>
四日市	15	61,678,949	40,925,748	3,020,302	37,905,446	20,753,201	16,030,133	4,723,068
	16	62,300,879	41,559,461	3,660,898	37,898,563	20,741,418	15,207,137	5,534,281
	17	63,099,166	43,063,150	3,998,333	39,064,817	20,036,016	15,154,133	4,881,883
	18	60,688,718	40,989,096	4,214,073	36,775,023	19,699,622	14,570,488	5,129,134
	<b>19</b>	<b>64,920,882</b>	<b>43,527,956</b>	<b>4,633,522</b>	<b>38,894,434</b>	<b>21,392,926</b>	<b>15,708,650</b>	<b>5,684,276</b>
名古屋	15	172,038,865	113,995,878	40,809,508	73,186,370	58,042,987	27,925,776	30,117,211
	16	182,289,024	119,140,713	44,421,960	74,718,753	63,148,311	32,792,598	30,355,713
	17	187,133,715	121,963,293	46,720,406	75,242,887	65,170,422	34,642,468	30,527,954
	18	208,040,591	131,711,305	51,608,676	80,102,629	76,329,286	40,504,666	35,824,620
	<b>19</b>	<b>215,575,750</b>	<b>134,917,010</b>	<b>55,958,586</b>	<b>78,958,424</b>	<b>80,658,740</b>	<b>44,234,503</b>	<b>36,424,237</b>
清水	15	18,242,131	10,092,618	3,903,170	6,189,448	8,149,513	2,378,152	5,771,361
	16	18,309,654	10,478,661	4,220,449	6,258,212	7,830,993	2,261,787	5,569,206
	17	18,083,753	10,338,755	4,127,169	6,211,586	7,744,998	2,139,975	5,605,023
	18	17,925,887	10,616,061	4,325,872	6,290,189	7,309,826	2,224,063	5,085,763
	<b>19</b>	<b>16,869,682</b>	<b>10,244,109</b>	<b>4,488,730</b>	<b>5,755,379</b>	<b>6,625,573</b>	<b>2,007,507</b>	<b>4,618,066</b>
横浜	15	125,966,001	77,858,410	31,968,383	45,890,027	48,107,591	22,231,706	25,875,885
	16	126,959,536	77,459,860	36,450,878	41,008,982	49,499,676	20,281,801	29,217,875
	17	133,289,669	80,188,030	37,940,247	42,247,783	53,101,639	21,823,712	31,277,927
	18	138,194,001	87,339,572	42,379,156	44,960,416	50,854,429	21,181,171	29,673,258
	<b>19</b>	<b>141,757,342</b>	<b>90,736,695</b>	<b>46,303,743</b>	<b>44,432,952</b>	<b>51,020,647</b>	<b>21,063,593</b>	<b>29,957,054</b>
川崎	15	96,326,633	57,391,751	4,653,949	52,737,802	38,934,882	24,346,563	14,588,319
	16	93,613,921	56,019,865	4,697,890	51,321,975	37,594,056	23,411,182	14,182,874
	17	93,218,269	57,179,612	5,922,679	51,256,933	36,038,657	22,055,255	13,983,402
	18	91,359,799	57,588,942	6,980,394	50,608,548	33,770,857	20,469,362	13,301,495
	<b>19</b>	<b>93,935,665</b>	<b>60,380,181</b>	<b>8,125,641</b>	<b>52,254,540</b>	<b>33,555,484</b>	<b>20,023,126</b>	<b>13,532,358</b>
東京	15	88,473,966	43,329,278	17,197,803	26,131,475	45,144,688	15,645,024	29,499,664
	16	91,426,731	45,954,479	18,382,322	27,572,157	45,472,252	16,073,002	29,399,250
	17	92,032,259	46,509,208	18,717,399	27,791,809	45,523,051	16,235,169	29,287,882
	18	90,811,219	45,858,277	17,492,342	28,365,935	44,952,942	16,334,889	28,618,053
	<b>19</b>	<b>87,629,230</b>	<b>46,111,571</b>	<b>17,635,901</b>	<b>28,475,670</b>	<b>41,517,659</b>	<b>14,933,988</b>	<b>26,583,671</b>
千葉	15	169,559,452	101,123,849	7,519,152	93,604,697	68,435,603	36,823,698	31,611,905
	16	169,253,796	101,227,413	8,088,496	93,138,917	68,026,383	37,966,832	30,059,551
	17	165,715,282	97,506,369	8,586,033	88,920,336	68,208,913	35,920,761	32,288,152
	18	166,964,176	98,229,565	8,686,728	89,542,837	68,734,611	35,976,417	32,758,194
	<b>19</b>	<b>169,202,053</b>	<b>99,676,080</b>	<b>10,211,890</b>	<b>89,464,190</b>	<b>69,525,973</b>	<b>35,176,970</b>	<b>34,349,003</b>

各港港湾管理者調べ(速報値含む)



### 6. 3 全国入港船舶年次別表

(単位: 隻・トン)

年次	合 計		外 航 船 舶		内 航 船 舶	
	隻数	総トン数	隻数	総トン数	隻数	総トン数
昭和10	6,399,525	398,315,163	21,234	71,607,314	6,378,291	326,707,849
15	7,316,212	378,921,942			7,316,212	378,921,942
20	996,707	35,267,586			996,707	35,267,586
25	4,766,879	318,519,225	6,946	36,110,094	4,759,933	282,409,131
30	9,309,307	625,995,724	22,463	116,578,007	9,286,844	509,417,717
35	10,616,830	927,536,694	37,253	234,623,103	10,579,577	692,913,591
36	10,924,697	1,024,609,358	42,343	278,127,212	10,882,354	746,482,146
37	10,688,856	1,078,749,061	42,753	290,437,090	10,646,103	788,311,971
38	10,671,789	1,168,937,128	46,707	320,536,263	10,625,082	848,400,865
39	11,054,462	1,276,501,433	49,459	349,227,327	11,005,003	927,274,106
40	11,202,344	1,414,043,909	57,748	394,942,536	11,144,596	1,019,101,373
41	11,589,578	1,648,996,523	60,565	458,723,663	11,529,013	1,190,272,860
42	11,747,873	1,876,263,129	67,462	547,495,788	11,680,411	1,328,767,341
43	11,779,012	1,995,876,814	72,442	602,282,454	11,706,570	1,393,594,360
44	11,586,741	2,157,313,235	76,004	656,633,669	11,510,737	1,500,679,566
45	9,851,442	2,307,452,358	78,551	736,654,753	9,772,891	1,570,797,605
46	9,701,139	2,485,406,519	80,792	765,158,035	9,620,347	1,720,248,484
47	9,749,927	2,729,764,983	80,600	831,693,254	9,669,327	1,898,071,729
48	9,823,794	3,039,653,755	82,542	937,347,977	9,741,252	2,102,305,778
49	9,689,253	3,107,981,633	82,556	985,171,362	9,606,697	2,122,810,271
50	9,096,957	2,993,318,110	79,671	920,579,399	9,017,286	2,072,738,711
51	9,024,237	3,021,157,337	84,191	965,292,363	8,940,046	2,055,864,974
52	9,008,152	3,146,955,947	88,414	1,053,377,286	8,919,738	2,093,578,661
53	9,170,431	3,169,180,569	88,852	1,051,864,731	9,081,579	2,117,315,838
54	9,386,755	3,303,590,210	88,340	1,123,710,653	9,298,415	2,179,879,557
55	9,442,347	3,362,385,150	87,510	1,164,039,874	9,354,837	2,198,345,276
56	9,120,646	3,313,207,650	85,955	1,142,273,327	9,034,691	2,170,934,323
57	9,125,550	3,279,973,529	88,008	1,138,611,010	9,037,542	2,141,362,519
58	8,946,622	3,269,930,315	87,850	1,148,240,654	8,858,772	2,121,689,661
59	8,550,411	3,368,925,073	87,780	1,206,985,391	8,462,631	2,161,939,682
60	8,284,717	3,435,821,057	89,765	1,275,178,811	8,194,952	2,160,642,246
61	8,142,025	3,460,413,564	89,188	1,288,109,423	8,052,837	2,172,304,141
62	8,128,239	3,510,089,686	90,422	1,325,092,628	8,037,817	2,184,997,058
63	7,967,717	3,568,525,262	90,531	1,379,866,925	7,877,186	2,188,658,337
平成元	7,915,428	3,647,115,376	94,443	1,438,209,231	7,820,985	2,208,906,145
2	7,734,561	3,804,615,146	96,133	1,501,016,201	7,638,428	2,303,598,945
3	7,705,237	3,924,083,145	99,132	1,549,087,174	7,606,105	2,374,995,971
4	7,436,310	3,970,530,712	102,671	1,582,631,548	7,333,639	2,387,899,164
5	7,243,447	4,036,684,439	103,202	1,596,696,358	7,140,245	2,439,988,081
6	7,310,403	4,147,550,350	106,681	1,646,158,155	7,203,722	2,501,392,195
7	7,102,689	4,063,247,460	109,667	1,616,442,872	6,993,022	2,446,804,588
8	6,957,786	4,231,106,332	117,394	1,698,951,340	6,840,392	2,532,154,992
9	6,889,352	4,310,229,663	120,668	1,731,632,577	6,768,684	2,578,597,086
10	6,639,967	4,046,405,211	116,186	1,685,106,592	6,523,781	2,361,298,619
11	6,387,021	3,968,341,759	117,319	1,672,713,473	6,269,702	2,295,628,286
12	6,323,937	4,034,827,613	123,560	1,739,778,769	6,200,377	2,295,048,844
13	6,015,102	4,000,883,600	124,027	1,724,681,294	5,891,075	2,276,202,306
14	5,841,503	3,946,664,975	122,856	1,716,293,770	5,718,647	2,230,371,205
15	5,642,274	3,978,723,070	127,752	1,758,075,297	5,514,522	2,220,647,773
16	5,301,734	4,016,536,976	129,592	1,789,971,084	5,172,142	2,226,565,892
17	5,190,602	4,026,459,547	129,910	1,803,071,103	5,060,692	2,223,388,444
<b>18</b>	<b>5,004,663</b>	<b>4,074,540,959</b>	<b>128,580</b>	<b>1,847,466,711</b>	<b>4,876,083</b>	<b>2,227,074,248</b>

港湾統計年報(国土交通省)による

## 6. 4 全国海上出入貨物年次別表

(単位:トン)

年次	合計	外国貿易			内国貿易		
		計	輸出	輸入	計	移出	移入
昭和10	216,170,997	38,050,068	10,103,117	27,946,951	178,120,929	81,143,032	96,977,897
15	237,966,652				237,966,652	113,906,574	124,060,078
20	32,449,568				32,449,568	10,802,007	21,647,561
25	118,554,011	17,828,469	4,169,258	13,659,211	100,725,542	48,753,277	51,972,265
30	257,320,438	50,027,646	9,294,152	40,733,494	207,292,792	105,015,846	102,276,946
35	455,368,840	107,031,414	14,819,158	92,212,256	348,337,426	178,622,376	169,715,050
36	537,108,741	138,256,931	14,829,947	123,426,984	398,851,810	205,230,163	193,621,647
37	581,687,963	144,336,480	18,526,371	125,810,109	437,351,483	220,724,452	216,627,031
38	653,373,870	174,967,978	21,096,826	153,871,152	478,405,892	242,197,008	236,208,884
39	744,509,790	207,915,563	24,357,560	183,558,003	536,594,227	269,189,222	267,405,005
40	827,122,261	241,714,591	29,949,064	211,765,527	585,407,670	294,897,472	290,510,198
41	955,094,178	278,519,997	33,191,979	245,328,018	676,574,181	343,173,679	333,400,502
42	1,141,432,415	336,462,399	34,458,066	302,004,333	804,970,016	407,282,060	397,687,956
43	1,379,682,366	397,052,184	43,644,305	353,407,879	982,630,182	488,945,764	493,684,418
44	1,624,858,830	467,156,393	51,451,569	415,704,824	1,157,702,437	583,643,838	574,058,599
45	1,875,740,594	552,915,838	59,901,212	493,014,626	1,322,824,756	657,203,282	665,621,474
46	2,033,210,478	599,135,336	76,940,213	522,195,123	1,434,075,142	713,786,311	720,288,831
47	2,252,775,323	622,665,967	74,674,348	547,991,619	1,630,109,356	811,808,723	818,300,633
48	2,658,119,351	726,522,031	78,850,551	647,671,480	1,931,597,320	960,407,737	971,189,583
49	2,705,612,190	768,214,564	98,218,106	669,996,458	1,937,397,626	971,756,928	965,640,698
50	2,552,551,908	703,313,120	95,625,279	607,687,841	1,849,238,788	928,151,763	921,087,025
51	2,628,578,501	751,694,748	116,156,687	635,538,061	1,876,883,753	932,176,432	944,707,321
52	2,695,508,933	774,073,901	125,608,373	648,465,528	1,921,435,032	952,724,492	968,710,540
53	2,745,264,011	761,595,489	130,545,022	631,050,467	1,983,668,522	979,523,029	1,004,145,493
54	2,903,472,859	815,157,775	133,211,889	681,945,886	2,088,315,084	1,032,168,193	1,056,146,891
55	2,925,227,897	828,365,405	152,551,064	675,814,341	2,096,862,492	1,042,601,013	1,054,261,479
56	2,840,188,006	788,501,499	157,366,758	631,134,741	2,051,686,507	1,023,678,852	1,028,007,655
57	2,758,565,768	772,334,745	150,011,299	622,323,446	1,986,231,023	990,884,736	995,346,287
58	2,724,906,834	771,985,781	160,480,945	611,504,836	1,952,921,053	973,572,599	979,348,454
59	2,866,025,011	845,634,505	172,307,150	673,327,355	2,020,390,506	1,010,230,541	1,010,159,965
60	2,840,133,584	859,300,879	187,569,698	671,731,181	1,980,832,705	992,669,249	988,163,456
61	2,813,800,723	842,062,696	173,777,461	668,285,235	1,971,738,027	989,305,103	982,432,924
62	2,856,292,012	856,568,467	164,351,501	692,216,966	1,999,723,545	1,001,603,132	998,120,413
63	2,977,951,071	913,764,141	163,095,785	750,668,356	2,064,186,930	1,031,222,359	1,032,964,571
平成元	3,166,573,598	950,524,141	165,317,296	785,206,845	2,216,049,457	1,106,658,965	1,109,390,492
2	3,252,616,250	968,975,859	171,142,668	797,833,191	2,283,640,391	1,141,932,485	1,141,707,906
3	3,319,108,657	1,002,173,624	177,679,006	824,494,618	2,316,935,033	1,154,342,554	1,162,592,479
4	3,292,682,469	1,002,303,579	191,342,304	810,961,275	2,290,378,890	1,146,399,347	1,143,979,543
5	3,267,247,237	1,009,909,530	189,564,067	820,345,463	2,257,337,707	1,131,383,428	1,125,954,279
6	3,399,082,086	1,054,341,946	191,197,926	863,144,020	2,344,740,140	1,173,564,912	1,171,175,228
7	3,418,409,989	1,071,083,811	187,806,204	883,277,607	2,347,326,178	1,170,468,543	1,176,857,635
8	3,466,985,951	1,090,938,017	188,991,829	901,946,188	2,376,047,934	1,184,266,304	1,191,781,630
9	3,465,264,620	1,373,066,906	207,959,026	1,165,107,880	2,092,197,714	919,947,759	1,172,249,955
10	3,165,397,926	1,063,850,819	205,047,647	858,803,172	2,101,547,107	1,051,972,877	1,049,574,230
11	3,087,395,396	1,089,721,745	200,865,161	888,856,584	1,997,673,651	1,001,816,586	995,857,065
12	3,177,770,938	1,239,162,893	203,244,162	1,035,918,731	1,938,608,045	934,156,745	1,004,451,300
13	3,093,925,609	1,116,284,884	200,196,965	916,087,919	1,977,640,725	1,006,385,152	971,255,573
14	3,067,238,377	1,126,990,821	223,663,825	903,326,996	1,940,247,556	993,608,637	946,638,919
15	3,099,912,217	1,179,038,760	229,747,104	949,291,656	1,920,873,457	971,243,483	949,629,974
16	3,167,859,893	1,212,034,195	249,360,076	962,674,119	1,955,825,698	987,042,243	968,783,455
17	3,170,161,627	1,226,322,852	260,663,902	965,658,950	1,943,838,775	981,391,855	962,446,920
18	<b>3,199,276,203</b>	<b>1,256,467,039</b>	<b>284,811,794</b>	<b>971,655,245</b>	<b>1,942,809,164</b>	<b>979,020,838</b>	<b>963,788,326</b>

港湾統計年報(国土交通省)による

6. 5 輸出入額（門司税関管内）年次別表

（単位：百万円）

年次	総額			輸出額			輸入額		
	総計 (通関官署)	門司 (門司、小倉、 田野浦)	戸畑 (戸畑、若松)	計	門司 (門司、小倉、 田野浦)	戸畑 (戸畑、若松)	計	門司 (門司、小倉、 田野浦)	戸畑 (戸畑、若松)
大正5	67	57	10	33	27	6	34	30	4
10	123	89	34	40	29	11	83	60	23
昭和元	157	129	28	37	35	2	120	94	26
5	156	103	53	55	43	12	101	60	41
10	249	151	98	88	62	26	161	89	72
13	376	263	113	117	89	28	259	174	85
14	532	332	200	168	127	41	364	205	159
21	104	60	44	80	55	25	24	5	19
22	524	233	291	359	110	249	165	123	42
23	3,068	1,081	1,987	1,539	352	1,187	1,529	729	800
24	25,086	15,317	9,769	3,465	1,861	1,604	21,621	13,456	8,165
30	80,892	37,976	42,916	25,640	8,877	16,763	55,252	29,099	26,153
31	101,246	43,027	58,219	25,674	11,873	13,801	75,572	31,154	44,418
32	137,212	45,544	91,668	28,319	13,072	15,247	108,893	32,472	76,421
33	99,544	36,636	62,908	33,989	11,872	22,117	65,555	24,764	40,791
34	116,334	48,797	67,537	36,964	16,829	20,135	79,370	31,968	47,402
35	147,689	52,335	95,354	50,549	21,169	29,380	97,140	31,166	65,974
36	186,818	69,853	116,965	55,488	28,620	26,868	131,330	41,233	90,097
37	173,327	64,621	108,706	62,848	28,045	34,803	110,479	36,576	73,903
38	183,254	70,323	112,931	74,943	32,971	41,972	108,311	37,352	70,959
39	235,668	85,112	150,556	95,459	35,300	60,159	140,209	49,812	90,397
40	269,318	95,429	173,889	119,946	39,357	80,589	149,372	56,072	93,300
41	272,725	216,908	55,817	129,810	106,233	23,577	142,915	110,675	32,240
42	319,332	300,607	18,725	127,067	124,822	2,245	192,265	175,785	16,480
43	315,775	297,338	18,437	150,691	147,080	3,611	165,084	150,258	14,826
44	347,329	327,744	19,585	173,968	167,191	6,777	173,361	160,553	12,808
45	398,431	373,735	24,696	192,345	183,682	8,663	206,086	190,053	16,033
46	413,819	387,767	26,052	226,583	217,547	9,036	187,236	170,220	17,016
47	367,640	152,497	215,143	208,886	88,774	120,112	158,754	63,723	95,031
48	430,655	190,123	240,532	238,392	107,967	130,425	192,263	82,156	110,107
49	743,432	334,154	409,278	455,007	212,623	242,384	288,425	121,531	166,894
50	704,101	308,614	395,487	412,997	200,718	212,279	291,104	107,896	183,208
51	764,915	357,805	407,110	468,952	250,586	218,366	295,963	107,219	188,744
52	765,551	367,297	398,254	483,445	262,945	220,500	282,106	104,352	177,754
53	661,596	335,824	325,772	442,960	255,474	187,486	218,636	80,350	138,286
54	875,677	409,956	465,721	554,262	304,423	249,839	321,415	105,533	215,882
55	1,140,516	508,984	631,532	708,021	374,850	333,171	432,495	134,134	298,361
56	1,209,061	523,327	685,734	747,782	396,100	351,682	461,279	127,227	334,052
57	1,213,826	499,550	714,276	717,451	358,486	358,965	496,375	141,064	355,311
58	1,130,729	548,629	582,100	655,336	404,363	250,973	475,393	144,266	331,127
59	1,272,419	642,957	629,462	778,627	481,885	296,742	493,792	161,072	332,720
60	1,254,731	622,556	632,175	769,643	466,210	303,433	485,088	156,346	328,742
61	867,802	449,660	418,142	539,981	324,687	215,294	327,821	124,973	202,848
62	753,710	408,001	345,709	448,905	261,988	186,917	304,805	146,013	158,792
63	848,488	478,526	369,962	486,610	267,022	219,588	361,878	211,504	150,374
平成元	929,696	570,677	359,019	509,927	311,221	198,706	419,769	259,456	160,313
2	957,742	586,268	371,474	496,085	309,575	186,510	461,657	276,693	184,964
3	1,035,743	651,512	384,231	570,936	350,432	220,504	464,807	301,080	163,727
4	978,441	650,049	328,392	540,192	359,622	180,570	438,249	290,427	147,822
5	925,322	637,489	287,833	526,502	361,639	164,863	398,820	275,850	122,970
6	947,263	696,022	251,241	541,401	394,915	146,486	405,862	301,107	104,755
7	1,138,282	865,052	273,230	635,003	474,593	160,410	503,279	390,459	112,820
8	1,148,528	844,351	304,177	608,204	433,042	175,162	540,324	411,309	129,015
9	1,213,776	846,110	367,666	629,276	407,034	222,242	584,500	439,076	145,424
10	1,062,253	722,029	340,224	556,688	330,620	226,068	505,565	391,409	114,156
11	1,021,396	710,911	310,485	548,390	333,516	214,874	473,006	377,395	95,611
12	1,123,224	766,312	356,912	604,985	365,584	239,401	518,239	400,728	117,511
13	1,050,521	712,420	338,101	520,393	306,040	214,353	530,128	406,380	123,748
14	1,013,098	714,049	299,049	511,790	334,102	177,688	501,308	379,947	121,361
15	1,133,203	810,721	322,482	609,735	420,214	189,521	523,468	390,507	132,961
16	1,317,995	911,657	406,338	723,175	484,831	238,344	594,820	426,826	167,994
17	1,510,978	1,011,021	499,957	803,567	518,934	284,633	707,411	492,087	215,324
18	1,732,876	1,157,724	575,152	901,497	559,102	342,395	831,379	598,622	232,757
19	1,956,971	1,297,139	659,832	1,002,721	576,985	425,736	954,250	720,154	234,096

〔門司〕小倉を含む。なお41年4月～46年12月戸畑・八幡を含む 門司税関調べ  
 〔戸畑〕41年3月まで戸畑・八幡・若松計上 41年4月～46年12月若松のみ 47年1月から戸畑・八幡・若松計上

## 北九州港港湾統計

平成19年－2007年一年報

－平成19年1月から12月までの港湾利用状況－

平成20年11月発行

発行 北九州市港湾空港局総務港営部港営課港湾情報係

北九州市門司区西海岸一丁目2番7号

電話北九州 093 (321) 5929

E-mail : portinfo@kitaqport.or.jp

URL : <http://www.kitaqport.or.jp>



“北九州港”は1964年に  
“門司”・“小倉”・“洞海”の3つの港が統合して誕生しました。  
ビジネスには北九州港“UN/LOCODE:JPKKJ”をご指名ください。