

北九州港港湾統計

平成18年—2006年—年報

北九州市港湾空港局

www.kitaport.or.jp



この統計の編纂にあたって

1. この統計概要は、統計法に基づく港湾調査規則（昭和26年運輸省令第13条）によって、北九州港と内外諸港との間に出入りした船舶・貨物を調査したものを集計した。
2. 入港船舶は、荷役の有無にかかわらず、総トン数5トン以上のものを対象とした。
3. 海上出入貨物は船舶及び「はしけ」により出入りしたものをすべて調査対象とした。
4. 貨物のトン数は、原則としてフレートトンを採用した。したがって容積は1.133立方メートル、重量は1,000キログラムをもって1トンとし、容積又は重量のいずれが大なる方をもって計算することを原則とした。ただし、商習慣に従っている貨物は、その習慣に従った。
5. この統計概要で用いる用語の意味は以下のとおりである。
 - 外国貿易 : 北九州港と直接外国の港湾との間で取引のあった貨物。
 - 内国貿易 : 北九州港と国内の港湾との間で取引のあった貨物。
国内の他の港湾で中継され、外国の港湾との間で取引のあった貨物を含む。
 - フィーダー : 本船輸送に対する支線輸送のことで、国内の他の港湾で中継され、外国の港湾との間で取引される輸出入貨物をいう。通常は内国貿易に含まれる。
 - 国際コンテナ : 外国貿易とフィーダー貨物を加えたもの。北九州港における実質的な外国貿易貨物量となる。
 - 国内コンテナ : 内国貿易からフィーダー貨物を差し引いたもの。北九州港における純粋な内国貿易貨物量となる。
 - T E U : (Twenty-foot Equivalent Unit) 20フィートコンテナに換算したコンテナ個数の単位。
20フィートコンテナ1個が1 T E U、40フィートコンテナ1個が2 T E Uとなる。
 - 実入コンテナ : 貨物が入ったコンテナをいう。
 - 空コンテナ : 貨物が入っていない空のコンテナをいう。
6. 数字の単位未満は、四捨五入などで処理してあるので、合計の数値とその内訳の計が一致しない場合がある。

目 次

1. 概要

1. 1	概況	6.
1. 2	入港船舶	6.
1. 3	海上出入貨物	6.
1. 4. 1	コンテナ貨物（20フィート換算個数）	7.
1. 4. 2	コンテナ貨物（トン数）	7.
1. 5	入港船舶定期外国航路ベスト10	8.
1. 6	入港船舶外国航路船籍ベスト10	8.
1. 7	入港船舶用途別ベスト10	8.
1. 8	入港船舶年次表	9.
1. 9	海上出入貨物相手先ベスト10	10.
1. 10	海上出入貨物品種別ベスト10	11.
1. 11	海上出入貨物品種別表	12.
1. 12	海上出入貨物年次表	14.
1. 13	コンテナ個数（実個数）	15.
1. 14	実入コンテナ個数（20フィート換算個数）	15.
1. 15	国際コンテナ貨物相手国・地域ベスト10	16.
1. 16	国際コンテナ貨物品種別ベスト10	17.
1. 17. 1	コンテナ貨物品種別表（20フィート換算個数）	18.
1. 17. 2	コンテナ貨物品種別表（トン数）	22.
1. 18. 1	コンテナ貨物年次表（20フィート換算個数）	26.
1. 18. 2	コンテナ貨物年次表（トン数）	26.

2. グラフでみる北九州港

2. 1	外国貿易	29.
2. 2	内国貿易	30.
2. 3	コンテナ貨物量の推移	30.
2. 4	海上出入貨物量の推移	31.
2. 5	海上出入貨物主要品目の割合	31.
2. 6	フェリー貨物量の推移	31.
2. 7	入港船舶の推移	32.
2. 8	入港船舶船種別の割合	32.
2. 9	入港船舶船籍国・地域の割合	33.
2. 10	入港船舶定期外国航路の割合	33.
2. 11	公共・専用施設別地区別貨物取扱量	33.
2. 12	国内主要港貨物取扱量	34.

3. 入港船舶

3. 1	入港船舶月別表	36.
3. 2	入港船舶用途別表	38.
3. 3	最大入港船舶年次表	39.
3. 4	入港船舶外航船舶籍国・地域別表	39.
3. 5	入港船舶定期外国航路別表	40.

4. 海上出入貨物・コンテナ貨物

4. 1	海上出入貨物月別表	42.
4. 2	海上出入貨物・コンテナ貨物取引相手港別品種別表	44.
	外国貿易 海上出入貨物輸出相手港上位10港	46.
	外国貿易 海上出入貨物輸入相手港上位10港	48.
	外国貿易 コンテナ相手港上位10港	50.
	内国貿易 海上出入貨物移出相手港上位10港	52.
	内国貿易 海上出入貨物移入相手港上位10港	54.
	内国貿易 コンテナ相手港上位10港	56.
4. 3	国際コンテナ貨物取引相手港別表	58.
4. 4	フェリー貨物	62.

5. 荷役状況

5	施設別荷役状況	64.
---	---------	-----

6. 参考資料

6. 1	国内主要港入港船舶年次別表	72.
6. 2	国内主要港海上出入貨物年次別表	73.
6. 3	全国入港船舶年次別表	74.
6. 4	全国海上出入貨物年次別表	75.
6. 5	輸出入額年次別表	76.
6. 6	港湾関係官公署	77.
6. 7	特別重要港湾調査主管課	77.

1. 概要

1. 1	概況	6.
1. 2	入港船舶	6.
1. 3	海上出入貨物	6.
1. 4. 1	コンテナ貨物（20フィート換算個数）	7.
1. 4. 2	コンテナ貨物（トン数）	7.
1. 5	入港船舶定期外国航路ベスト10	8.
1. 6	入港船舶外国航路船籍ベスト10	8.
1. 7	入港船舶用途別ベスト10	8.
1. 8	入港船舶年次表	9.
1. 9	海上出入貨物相手先ベスト10	10.
1. 10	海上出入貨物品種別ベスト10	11.
1. 11	海上出入貨物品種別表	12.
1. 12	海上出入貨物年次表	14.
1. 13	コンテナ個数（実個数）	15.
1. 14	実入コンテナ個数（20フィート換算個数）	15.
1. 15	国際コンテナ貨物相手国・地域ベスト10	16.
1. 16	国際コンテナ貨物品種別ベスト10	17.
1. 17. 1	コンテナ貨物品種別表（20フィート換算個数）	18.
1. 17. 2	コンテナ貨物品種別表（トン数）	22.
1. 18. 1	コンテナ貨物年次表（20フィート換算個数）	26.
1. 18. 2	コンテナ貨物年次表（トン数）	26.

1. 概要

1.1 概況

北九州港における平成18年(2006年)の入港船舶隻数は73,058隻となり、前年を3,385隻上回った。また入稿船舶総トン数についても111,639,431総トンとなり、前年を6,001,628総トン上回った。内航の入港船舶は大型傾向にある。

海上出入貨物は、対前年で802万トン増となる109,723,953トンであった。外国貿易は37万トン増加し、内国貿易は765万トン増加した。内国貿易増加の主な要因は、自動車物流の影響と、フェリー貨物の増加である。

一方コンテナ取扱個数は、468,950TEUで、前年を3.1%、14,849TEU下回った。これは、県内自動車メーカーの海外組立工場向け自動車部品の輸出が前年に比べて減少したことが大きな要因である。それに伴い、輸送用容器(リターンパレット)の輸入も減少した。

1.2 入港船舶

(単位:隻・総トン)

		18年		17年		増減	対前年比 (%)
			構成比(%)		構成比(%)		
隻数	合計	73,058	100.0	69,673	100.0	3,385	104.9
	外航船舶	5,009	6.9	4,623	6.6	386	108.3
	内航船舶	68,049	93.1	65,050	93.4	2,999	104.6
総トン数	合計	111,639,431	100.0	105,637,803	100.0	6,001,628	105.7
	外航船舶	44,777,280	40.1	43,801,602	41.5	975,678	102.2
	内航船舶	66,862,151	59.9	61,836,201	58.5	5,025,950	108.1

1.3 海上出入貨物

(単位:トン)

		18年		17年		増減	対前年比 (%)
			構成比(%)		構成比(%)		
合計		109,723,953	100.0	101,705,300	100.0	8,018,653	107.9
輸移出		46,957,541	42.8	40,437,825	39.8	6,519,716	116.1
輸移入		62,766,412	57.2	61,267,475	60.2	1,498,937	102.4
外国貿易	合計	31,783,339	29.0	31,411,740	30.9	371,599	101.2
	輸出	7,329,809	6.7	6,782,180	6.7	547,629	108.1
	輸入	24,453,530	22.3	24,629,560	24.2	-176,030	99.3
内国貿易	合計	77,940,614	71.0	70,293,560	69.1	7,647,054	110.9
	移出	39,627,732	36.1	33,655,645	33.1	5,972,087	117.7
	移入	38,312,882	34.9	36,637,915	36.0	1,674,967	104.6

1. 4. 1 コンテナ貨物(20フィート換算個数)

(単位: TEU)

		18年		17年		増減	対前年比 (%)
			構成比(%)		構成比(%)		
合計		468,950	100.0	483,799	100.0	-14,849	96.9
輸移出		238,092	50.8	243,406	50.3	-5,314	97.8
輸移入		230,858	49.2	240,393	49.7	-9,535	96.0
A. 国際コンテナ (フィーダーを含む) (C+E)	合計	408,493	87.1	416,234	86.0	-7,741	98.1
	輸出	218,736	46.6	222,589	46.0	-3,853	98.3
	輸入	189,757	40.5	193,645	40.0	-3,888	98.0
B. 国内コンテナ (フィーダーを除く) (D-E)	合計	60,457	12.9	67,565	14.0	-7,108	89.5
	移出	19,356	4.1	20,817	4.3	-1,461	93.0
	移入	41,101	8.8	46,748	9.7	-5,647	87.9
C. 外国貿易 (ダイレクト)	合計	400,413	85.4	407,695	84.3	-7,282	98.2
	輸出	212,583	45.3	215,606	44.6	-3,023	98.6
	輸入	187,830	40.1	192,089	39.7	-4,259	97.8
D. 内国貿易	合計	68,537	14.6	76,104	15.7	-7,567	90.1
	移出	25,509	5.4	27,800	5.7	-2,291	91.8
	移入	43,028	9.2	48,304	10.0	-5,276	89.1
E. フィーダー (内国貿易の内数)	合計	8,080	1.7	8,539	1.8	-459	94.6
	輸出	6,153	1.3	6,983	1.4	-830	88.1
	輸入	1,927	0.4	1,556	0.3	371	123.8

国際コンテナ: 外国貿易とフィーダーを加えたもの。北九州における実質的外国貿易貨物量である。

フィーダー: 本線輸送に対する支線輸送。国内の他の港湾で中継され、外国の港湾との間で取り引きされる貨物をいう。内国貿易の内数。

国内コンテナ: 内国貿易からフィーダーを差し引いたもの。北九州港における純粋な内国貿易貨物量である。内国貿易の内数。

実入コンテナ・空コンテナの合計値

1. 4. 2 コンテナ貨物(トン数)

(単位: トン)

		18年		17年		増減	対前年比 (%)
			構成比(%)		構成比(%)		
合計		7,451,281	100.0	7,461,673	100.0	-10,392	99.9
輸移出		3,456,733	46.4	3,410,847	45.7	45,886	101.3
輸移入		3,994,548	53.6	4,050,826	54.3	-56,278	98.6
A. 国際コンテナ (フィーダーを含む) (C+E)	合計	7,250,845	97.3	7,276,789	97.5	-25,944	99.6
	輸出	3,390,213	45.5	3,324,087	44.5	66,126	102.0
	輸入	3,860,632	51.8	3,952,702	53.0	-92,070	97.7
B. 国内コンテナ (フィーダーを除く) (D-E)	合計	200,436	2.7	184,884	2.5	15,552	108.4
	移出	66,520	0.9	86,760	1.2	-20,240	76.7
	移入	133,916	1.8	98,124	1.3	35,792	136.5
C. 外国貿易 (ダイレクト)	合計	7,078,160	95.0	7,094,405	95.1	-16,245	99.8
	輸出	3,263,827	43.8	3,179,808	42.6	84,019	102.6
	輸入	3,814,333	51.2	3,914,597	52.5	-100,264	97.4
D. 内国貿易	合計	373,121	5.0	367,268	4.9	5,853	101.6
	移出	192,906	2.6	231,039	3.1	-38,133	83.5
	移入	180,215	2.4	136,229	1.8	43,986	132.3
E. フィーダー (内国貿易の内数)	合計	172,685	2.3	182,384	2.4	-9,699	94.7
	輸出	126,386	1.7	144,279	1.9	-17,893	87.6
	輸入	46,299	0.6	38,105	0.5	8,194	121.5

国際コンテナ: 外国貿易とフィーダーを加えたもの。北九州における実質的外国貿易貨物量である。

フィーダー: 本線輸送に対する支線輸送。国内の他の港湾で中継され、外国の港湾との間で取り引きされる貨物をいう。内国貿易の内数。

国内コンテナ: 内国貿易からフィーダーを差し引いたもの。北九州港における純粋な内国貿易貨物量である。内国貿易の内数。

1.5 入港船舶定期外国航路ベスト10

(単位:隻・トン)

隻数順位	定期外国航路	隻数			総トン数			
		隻数	構成比%	前年比%	順位	総トン数	構成比%	前年比%
1(1)	中国(ホンコン含む)	1,321	53.0	126.7	1	8,488,232	50.7	139.5
2(2)	韓国	710	28.5	109.2	4	1,995,546	11.9	144.2
3(3)	東南アジア	264	10.6	86.8	2	3,179,777	19.0	80.5
4(4)	台湾	157	6.3	69.5	3	2,101,193	12.5	77.9
5(5)	豪州・NZ・南太平洋	25	1.0	86.2	5	860,662	5.1	98.9
6(6)	ナホトカ	12	0.5	100.0	6	75,696	0.5	100.0
7(8)	南米西岸	2	0.1	-	7	45,949	0.3	-
8(7)	南米東岸	-	-	-	8	-	-	-
9(-)	-	-	-	-	-	-	-	-
10(-)	-	-	-	-	-	-	-	-
	その他	-	-	-		-	-	-
	合計	2,491	100.0	109.5		16,747,055	100.0	109.3

()内は前年順位

1.6 入港船舶外国航路船籍ベスト10

(単位:隻・トン)

隻数順位	船籍国・地域	隻数			総トン数			
		隻数	構成比%	前年比%	順位	総トン数	構成比%	前年比%
1(1)	パナマ	1,226	24.5	93.9	1	19,518,610	43.6	102.9
2(2)	韓国	1,120	22.4	116.7	5	2,262,874	5.1	107.7
3(3)	中国	503	10.0	156.7	3	2,856,345	6.4	182.9
4(4)	カンボジア	308	6.1	105.1	17	356,228	0.8	114.8
5(6)	中国(ホンコン)	264	5.3	123.4	4	2,813,493	6.3	127.7
6(5)	ベリーズ	253	5.1	113.5	22	293,819	0.7	124.6
7(7)	セントビンセントグレナディーン	209	4.2	100.0	7	1,346,559	3.0	109.7
8(10)	バプーダ	153	3.1	193.7	9	1,233,247	2.8	185.6
9(9)	キプロス	139	2.8	105.3	8	1,326,695	3.0	104.6
10(13)	リベリア	114	2.3	162.9	6	1,794,472	4.0	134.3
	その他	720	14.4	88.1		10,974,938	24.5	78.8
	合計	5,009	100.0	108.3		44,777,280	100.0	102.2

()内は前年順位

1.7 入港船舶用途別ベスト10

(単位:隻・トン)

隻数順位	船舶用途	隻数			総トン数			
		隻数	構成比%	前年比%	順位	総トン数	構成比%	前年比%
1(1)	客船	21,873	29.9	110.1	15	717,093	0.6	74.8
2(2)	一般貨物船	15,622	21.4	106.2	2	21,555,838	19.3	135.5
3(3)	自動車航送船	12,290	16.8	99.6	1	41,523,284	37.2	101.3
4(4)	砂利・砂・石材船	3,793	5.2	102.9	7	2,092,525	1.9	101.8
5(8)	パトロール船	2,784	3.8	147.1	19	214,091	0.2	98.6
6(5)	油送船	2,760	3.8	97.3	8	1,597,605	1.4	113.9
7(7)	フルコンテナ船	2,511	3.4	107.9	3	16,228,413	14.5	108.9
8(6)	内航ケミカル船	2,371	3.2	96.5	12	981,474	0.9	99.8
9(10)	セメント船	1,171	1.6	91.3	10	1,412,031	1.3	100.1
10(9)	貨客船	1,098	1.5	69.4	22	129,972	0.1	41.1
	その他	6,785	9.3	101.4		25,187,105	22.6	95.0
	合計	73,058	100.0	104.9		111,639,431	100.0	105.7

()内は前年順位

1. 8 入港船舶年次表

(単位：隻・トン・%)

区分 年次	合 計				外 航 船				内 航 船			
	隻数		総トン数		隻数		総トン数		隻数		総トン数	
		前年比		前年比		前年比		前年比		前年比		前年比
昭和47	91,105	102.4	73,347,952	104.8	4,646	87.4	36,341,473	96.0	86,459	103.3	37,006,479	115.1
48	101,043	110.9	84,072,323	114.6	4,378	94.2	39,893,985	109.8	96,665	111.8	44,178,338	119.4
49	114,419	113.2	87,895,952	104.5	4,347	99.3	41,584,675	104.2	110,072	113.9	46,311,277	104.8
50	107,642	94.1	83,055,344	94.5	4,177	96.1	37,999,517	91.4	103,465	94.0	45,055,827	97.3
51	104,987	97.5	81,608,210	98.3	4,232	101.3	38,254,651	100.7	100,755	97.4	43,353,559	96.2
52	98,721	94.0	84,695,275	103.8	4,370	103.3	40,688,941	106.4	94,351	93.6	44,006,334	101.5
53	95,792	97.0	80,622,886	95.2	4,178	95.6	36,786,630	90.4	91,614	97.1	43,836,256	99.6
54	95,278	99.5	85,554,856	106.1	4,100	98.1	39,810,443	108.2	91,178	99.5	45,744,413	104.4
55	95,555	100.3	86,821,618	101.5	4,206	102.6	41,993,448	105.5	91,349	100.2	44,828,170	98.0
56	92,604	96.9	85,632,069	98.6	3,964	94.2	41,798,040	99.5	88,640	97.0	43,834,029	97.8
57	86,689	93.6	83,456,507	97.5	3,938	99.3	41,843,192	100.1	82,751	93.4	41,613,315	94.9
58	84,766	97.8	79,593,166	95.4	3,839	97.5	39,091,452	93.4	80,927	97.8	40,501,714	97.3
59	84,777	100.0	85,267,401	107.1	3,833	99.8	42,014,778	107.5	80,944	100.0	43,252,623	106.8
60	82,027	96.8	85,066,452	99.8	3,762	98.1	40,560,872	96.5	78,265	96.7	44,505,580	102.9
61	81,666	99.6	83,078,122	97.7	3,668	97.5	39,401,588	97.1	77,998	99.7	43,676,534	98.1
62	79,309	97.1	80,839,775	97.3	3,281	89.4	37,868,069	96.1	76,028	97.5	42,971,706	98.4
63	84,859	107.0	86,425,296	106.9	3,461	105.5	40,367,455	106.6	81,398	107.1	46,057,841	107.2
平成元	82,012	96.6	82,041,828	94.9	3,586	103.6	35,211,889	87.2	78,426	96.3	46,829,939	101.7
2	80,973	98.7	84,889,450	103.5	3,658	102.0	37,920,124	107.7	77,315	98.6	46,969,326	100.3
3	81,882	101.1	89,903,398	105.9	3,853	105.3	38,614,398	101.8	78,029	100.9	51,289,000	109.2
4	79,667	97.3	88,083,526	98.0	3,845	99.8	36,687,768	95.0	75,822	97.2	51,395,758	100.2
5	76,769	96.4	89,963,844	102.1	3,802	98.9	38,504,811	105.0	72,967	96.2	51,459,033	100.1
6	76,617	99.8	91,077,231	101.2	3,907	102.8	39,587,519	102.8	72,710	99.6	51,489,712	100.1
7	74,704	97.5	94,985,338	104.3	4,426	113.3	44,096,579	111.4	70,278	96.7	50,888,759	98.8
8	74,551	99.8	99,185,087	104.4	4,581	103.5	45,867,029	104.0	69,970	99.6	53,318,058	104.8
9	74,202	99.5	98,289,995	99.1	4,543	99.2	46,641,607	101.7	69,659	99.6	51,648,388	96.9
10	72,036	97.1	94,770,355	96.4	4,086	89.9	43,111,628	92.4	67,950	97.5	51,658,727	100.0
11	74,016	102.7	94,855,593	100.1	4,180	102.3	41,930,581	97.3	69,836	102.8	52,925,012	102.5
12	75,445	101.9	100,241,441	105.7	4,487	107.3	42,214,602	100.7	70,958	101.6	58,026,839	109.6
13	70,756	93.8	94,362,202	94.1	4,238	94.5	38,746,310	91.8	66,518	93.7	55,615,892	95.8
14	67,632	95.6	94,965,162	100.6	4,433	104.6	40,393,174	104.3	63,199	95.0	54,571,988	98.1
15	70,960	104.9	99,496,769	104.8	4,631	104.5	41,458,082	102.6	66,329	105.0	58,038,687	106.4
16	69,989	98.6	103,881,970	104.4	4,864	105.0	44,892,268	108.3	65,125	98.2	58,989,702	101.6
17	69,673	99.5	105,637,803	101.7	4,623	95.0	43,801,602	97.6	65,050	99.9	61,836,201	104.8
18	73,058	104.9	111,639,431	105.7	5,009	108.3	44,777,280	102.2	68,049	104.6	66,862,151	108.1

1.9 海上出入貨物相手先ベスト10

(単位:トン・%)

外国貿易					内国貿易					
順位	仕向仕出国・地域	数量	構成比	前年比	順位	仕向仕出県	数量	構成比	前年比	
合 計	1(1)	オーストラリア	10,290,044	32.4	95.6	1(1)	大阪	26,148,074	33.5	103.2
	2(2)	中国	5,914,808	18.6	103.3	2(3)	愛知	13,051,153	16.7	164.8
	3(3)	インドネシア	3,382,969	10.6	104.6	3(2)	兵庫	8,931,495	11.5	107.8
	4(4)	韓国	2,433,059	7.7	116.8	4(4)	山口	7,477,877	9.6	102.7
	5(5)	台湾	2,016,870	6.3	101.2	5(5)	東京	5,558,611	7.1	103.0
	6(9)	ブラジル	1,248,531	3.9	152.6	6(6)	愛媛	2,936,938	3.8	100.3
	7(6)	中国(ホンコン)	1,077,908	3.4	116.3	7(7)	大分	1,945,205	2.5	91.8
	8(8)	インド	770,312	2.4	87.9	8(8)	岡山	1,523,031	2.0	92.7
	9(12)	ニュージーランド	738,316	2.3	176.5	9(11)	広島	1,261,062	1.6	133.6
	10(11)	タイ	691,862	2.2	102.2	10(9)	香川	1,142,904	1.5	97.2
	その他	3,218,660	10.1	82.7		その他	7,964,264	10.2	109.8	
	合計	31,783,339	100.0	101.2		合計	77,940,614	100.0	110.9	
輸 移 出	順位	仕向国・地域	数量	構成比	前年比	順位	仕向県	数量	構成比	前年比
	1(1)	中国	1,545,419	21.1	100.3	1(1)	大阪	13,390,772	33.8	102.8
	2(3)	韓国	1,368,565	18.7	134.9	2(3)	愛知	8,492,410	21.4	191.5
	3(2)	台湾	1,223,510	16.7	100.2	3(2)	兵庫	4,782,410	12.1	107.8
	4(4)	中国(ホンコン)	782,632	10.7	133.3	4(4)	山口	2,868,391	7.2	109.0
	5(6)	アメリカ	514,075	7.0	109.1	5(5)	東京	2,662,743	6.7	101.8
	6(5)	タイ	420,132	5.7	86.3	6(6)	愛媛	1,206,322	3.0	103.7
	7(8)	フィリピン	196,036	2.7	85.5	7(8)	広島	912,930	2.3	129.7
	8(22)	インド	190,334	2.6	1083.3	8(7)	福岡	816,333	2.1	101.8
	9(9)	ブラジル	188,260	2.6	104.2	9(9)	大分	654,938	1.7	108.3
10(7)	シンガポール	178,391	2.4	57.5	10(10)	千葉	621,397	1.6	180.6	
	その他	722,455	9.9	99.8		その他	3,219,086	8.1	111.0	
	合計	7,329,809	100.0	108.1		合計	39,627,732	100.0	117.7	
輸 移 入	順位	仕出国・地域	数量	構成比	前年比	順位	仕出県	数量	構成比	前年比
	1(1)	オーストラリア	10,201,986	41.7	94.8	1(1)	大阪	12,757,302	33.3	103.5
	2(2)	中国	4,369,389	17.9	104.4	2(2)	山口	4,609,486	12.0	99.1
	3(3)	インドネシア	3,331,027	13.6	104.5	3(4)	愛知	4,558,743	11.9	130.8
	4(4)	韓国	1,064,494	4.4	99.6	4(3)	兵庫	4,149,085	10.8	107.8
	5(8)	ブラジル	1,060,271	4.3	166.3	5(5)	東京	2,895,868	7.6	104.0
	6(7)	台湾	793,360	3.2	102.7	6(6)	愛媛	1,730,616	4.5	98.0
	7(9)	ニュージーランド	729,408	3.0	178.4	7(7)	大分	1,290,267	3.4	85.2
	8(5)	インド	579,978	2.4	67.5	8(8)	岡山	1,270,206	3.3	91.7
	9(6)	ロシア	499,011	2.0	58.8	9(9)	香川	1,020,556	2.7	100.1
10(13)	カナダ	403,630	1.7	202.1	10(12)	茨城	715,220	1.9	202.8	
	その他	1,420,976	5.8	83.4		その他	3,315,533	8.7	94.5	
	合計	24,453,530	100.0	99.3		合計	38,312,882	100.0	104.6	

()内は前年順位

1. 10 海上出入貨物品種別ベスト10

(単位:トン・%)

		外国貿易					内国貿易				
	順位	品 種	数量	構成比	前年比	順位	品 種	数量	構成比	前年比	
合 計	1(1)	石 炭	8,604,823	27.1	102.1	1(1)	完 成 自 動 車	49,020,347	62.9	105.4	
	2(2)	鉄 鉱 石	8,122,295	25.6	104.3	2(2)	鋼 材	5,291,156	6.8	104.8	
	3(3)	鋼 材	2,498,394	7.9	105.3	3(50)	そ の 他 輸 送 機 械	4,206,170	5.4	94627.0	
	4(4)	LNG(液化天然ガス)	1,981,576	6.2	87.3	4(4)	砂 利 ・ 砂	2,438,494	3.1	100.1	
	5(5)	化 学 薬 品	1,300,364	4.1	100.2	5(7)	コ ー ク ス	2,243,697	2.9	134.0	
	6(8)	非 金 属 鉱 物	730,450	2.3	132.7	6(9)	石 炭	2,090,543	2.7	157.5	
	7(6)	コ ー ク ス	721,216	2.3	110.8	7(40)	自 動 車 部 品	2,023,667	2.6	14059.1	
	8(9)	染料・塗料・合成樹脂・その他化学工業品	633,877	2.0	118.2	8(5)	セ メ ン ト	1,585,143	2.0	90.6	
	9(14)	鉄 鋼	519,661	1.6	145.4	9(6)	石 油 製 品	1,557,571	2.0	89.8	
	10(11)	窯 業 品	459,529	1.4	105.7	10(8)	石 灰 石	1,556,377	2.0	98.5	
		そ の 他	6,211,154	19.5	92.4		そ の 他	5,927,449	7.6	72.2	
		合 計	31,783,339	100.0	101.2		合 計	77,940,614	100.0	110.9	
輸 移 出	1(1)	鋼 材	2,304,683	31.4	108.4	1(1)	完 成 自 動 車	25,259,587	63.7	107.2	
	2(2)	化 学 薬 品	816,719	11.1	98.9	2(56)	そ の 他 輸 送 機 械	4,174,582	10.5	1605608.5	
	3(3)	コ ー ク ス	698,327	9.5	113.6	3(5)	石 炭	2,052,089	5.2	158.2	
	4(6)	染料・塗料・合成樹脂・その他化学工業品	432,229	5.9	125.2	4(2)	鋼 材	1,781,619	4.5	106.1	
	5(5)	金 属 く ず	380,902	5.2	106.2	5(3)	砂 利 ・ 砂	1,564,358	3.9	98.9	
	6(7)	産 業 機 械	301,460	4.1	102.0	6(4)	セ メ ン ト	1,464,342	3.7	93.1	
	7(4)	自 動 車 部 品	292,383	4.0	59.6	7(7)	コ ー ク ス	1,333,273	3.4	154.1	
	8(9)	再 利 用 資 源	263,520	3.6	112.3	8(8)	石 灰 石	384,186	1.0	111.4	
	9(8)	非 金 属 鉱 物	225,592	3.1	91.6	9(9)	化 学 薬 品	244,125	0.6	101.3	
	10(10)	ゴ ム 製 品	214,050	2.9	122.3	10(11)	水	175,228	0.4	125.5	
		そ の 他	1,399,944	19.1	130.8		そ の 他	1,194,343	3.0	50.4	
		合 計	7,329,809	100.0	108.1		合 計	39,627,732	100.0	117.7	
輸 移 入	1(1)	石 炭	8,602,902	35.2	102.0	1(1)	完 成 自 動 車	23,760,760	62.0	103.5	
	2(2)	鉄 鉱 石	8,039,426	32.9	103.2	2(2)	鋼 材	3,509,537	9.2	104.1	
	3(3)	LNG(液化天然ガス)	1,981,429	8.1	87.3	3(48)	自 動 車 部 品	2,006,667	5.2	83402.6	
	4(7)	非 金 属 鉱 物	504,858	2.1	165.9	4(3)	石 油 製 品	1,464,387	3.8	89.1	
	5(4)	化 学 薬 品	483,645	2.0	102.4	5(5)	石 灰 石	1,172,191	3.1	94.9	
	6(6)	鉄 鋼	449,028	1.8	126.4	6(8)	コ ー ク ス	910,424	2.4	112.5	
	7(5)	窯 業 品	403,663	1.7	105.9	7(6)	砂 利 ・ 砂	874,136	2.3	102.5	
	8(13)	樹 脂 類	274,324	1.1	117.4	8(7)	重 油	851,366	2.2	101.8	
	9(11)	家 具 装 備 品	222,971	0.9	92.5	9(9)	化 学 薬 品	725,424	1.9	94.5	
	10(16)	染料・塗料・合成樹脂・その他化学工業品	201,648	0.8	105.6	10(10)	非 金 属 鉱 物	687,898	1.8	91.0	
		そ の 他	3,289,636	13.5	83.0		そ の 他	2,350,092	6.1	68.8	
		合 計	24,453,530	100.0	99.3		合 計	38,312,882	100.0	104.6	

()内は前年順位

1. 1. 1 海上出入貨物品種別表

	合 計						外 国		
	計	前年比	移輸出	前年比	移輸入	前年比	計	前年比	輸出
合 計	109,723,953	107.9	46,957,541	116.1	62,766,412	102.4	31,783,339	101.2	7,329,809
1 農水産品	783,796	93.7	25,916	109.6	757,880	93.3	470,081	90.1	22,202
1 麦	20,527	144.6	166	-	20,361	143.4	3,506	133.0	-
2 米	17,522	172.1	186	202.2	17,336	171.8	6,852	76.1	52
3 とうもろこし	143,086	104.8	39	-	143,047	104.8	28,569	412.5	39
4 豆類	106,383	100.6	2,094	263.4	104,289	99.4	31,801	93.2	89
5 その他雑穀	12,040	87.5	-	-	12,040	87.6	38	4.9	-
6 野菜・果物	193,142	79.4	5,436	58.9	187,706	80.2	187,131	79.8	5,042
7 綿花	34	70.8	-	-	34	70.8	34	70.8	-
8 その他農産品	108,722	92.5	3,666	114.0	105,056	91.9	38,428	87.7	3,605
9 羊毛	1,765	174.4	-	-	1,765	174.4	1,765	174.4	-
10 その他畜産品	29,894	72.3	4,832	705.4	25,062	61.6	28,767	69.8	4,818
11 水産品	150,681	98.8	9,497	98.8	141,184	98.8	143,190	97.1	8,557
2 林産品	385,827	92.7	8,101	93.2	377,726	92.7	351,806	91.0	3,335
12 原木	65,615	112.2	6,182	134.9	59,433	110.3	41,053	100.1	2,716
13 製材	10,963	137.7	921	-	10,042	126.1	4,177	118.3	18
14 樹脂類	277,149	118.4	681	161.4	276,468	118.4	274,624	117.4	300
15 木材チップ	768	21.9	5	0.2	763	199.2	734	191.6	-
16 その他林産品	20,044	68.6	185	33.6	19,859	69.2	19,987	69.1	174
17 薪炭	11,288	13.6	127	1814.3	11,161	13.5	11,231	14.3	127
3 鉱産品	24,663,977	105.0	4,518,458	124.4	20,145,519	101.4	17,667,689	103.0	381,686
18 石炭	10,695,366	109.6	2,054,010	158.3	8,641,356	102.1	8,604,823	102.1	1,921
19 鉄鉱石	8,125,999	104.3	83,473	14052.7	8,042,526	103.2	8,122,295	104.3	82,869
20 金属鉱	72,395	27.0	1,604	1382.8	70,791	26.4	66,490	25.5	447
21 砂利・砂	2,514,861	102.6	1,626,943	102.5	887,918	102.8	76,367	488.6	62,585
22 石材	62,084	60.4	11,782	137.4	50,302	53.4	57,228	58.1	8,161
23 原油	300	-	-	-	300	-	-	-	-
24 りん鉱石	-	-	-	-	-	-	-	-	-
25 石灰石	1,556,523	98.5	384,186	111.4	1,172,337	94.9	146	110.6	-
26 原塩	87,451	97.4	218	42.7	87,233	97.7	9,890	167.8	111
27 非金属鉱物	1,548,998	106.6	356,242	90.8	1,192,756	112.5	730,450	132.7	225,592
4 金属機械工業品	65,814,948	111.3	34,922,348	116.6	30,892,600	106.0	4,897,138	103.5	3,519,270
28 鉄鋼	659,632	166.4	148,301	4328.7	511,331	130.1	519,661	145.4	70,633
29 鋼材	7,789,550	105.0	4,086,302	107.4	3,703,248	102.4	2,498,394	105.3	2,304,683
30 非鉄金属	331,075	121.3	147,008	150.1	184,067	105.2	298,277	123.4	141,824
31 金属製品	396,083	113.8	152,714	143.8	243,369	100.7	313,005	103.0	134,092
32 鉄道車両	268	-	-	-	268	-	268	-	-
33 完成自動車	49,192,153	105.4	25,429,899	107.2	23,762,254	103.6	171,806	108.1	170,312
34 その他輸送用車両	47,481	1.8	45,589	3.5	1,892	0.1	11,723	61.1	10,009
35 二輪自動車	14,029	86.1	11,586	95.2	2,443	59.2	11,843	100.3	10,014
36 自動車部品	2,455,805	394.4	309,383	61.5	2,146,422	1790.5	432,138	71.0	292,383
37 その他輸送機械	4,232,774	12308.2	4,175,889	159750.9	56,885	179.0	26,604	88.8	1,307
38 産業機械	506,995	106.7	327,612	104.0	179,383	112.1	442,807	100.2	301,460
39 電気機械	171,962	100.3	82,612	92.6	89,350	108.8	155,777	92.7	79,245
40 測量・光学・医療用機械	16,098	87.6	5,055	61.0	11,043	109.3	13,808	81.5	2,910
41 事務用機器	533	36.8	6	7.1	527	38.6	517	35.7	6
42 その他機械	510	107.6	392	-	118	24.9	510	107.6	392
5 化学工業品	14,384,565	99.4	5,931,071	108.9	8,453,494	93.7	5,908,044	94.8	2,238,417
43 陶磁器	67,837	107.2	13,688	95.2	54,149	110.7	61,836	102.8	8,702
44 セメント	1,601,728	90.8	1,474,135	93.3	127,593	69.1	16,585	118.3	9,793
45 ガラス類	177,190	130.3	72,289	176.2	104,901	110.5	109,770	87.2	24,182
46 窯業品	497,824	108.2	72,202	108.1	425,622	108.2	459,529	105.7	55,866
47 重油	1,005,917	99.3	122,572	94.3	883,345	100.1	36,009	78.3	4,030
48 石油製品	1,588,298	90.3	95,634	98.6	1,492,664	89.8	30,727	132.8	2,450
49 LNG(液化天然ガス)	2,048,706	86.9	67,277	75.5	1,981,429	87.3	1,981,576	87.3	147
50 LPG(液化石油ガス)	153,991	117.0	27,722	40176.8	126,269	95.9	22,543	2254.3	22,520
51 その他石油製品	376,670	69.1	166,791	83.3	209,879	60.8	230,565	61.5	39,007
52 コークス	2,964,913	127.5	2,031,600	137.3	933,313	110.3	721,216	110.8	698,327
53 石炭製品	526,449	100.5	108,750	129.1	417,699	95.0	94,915	102.2	93,761
54 化学薬品	2,269,913	98.4	1,060,844	99.5	1,209,069	97.5	1,300,364	100.2	816,719
55 化学肥料	357,473	79.9	127,252	70.8	230,221	85.9	208,342	67.8	30,684
56 染料・塗料・合成樹脂・その他化学工業品	747,656	117.4	490,315	117.7	257,341	116.8	633,877	118.2	432,229
6 軽工業品	840,197	115.6	362,772	128.8	477,425	107.3	502,191	108.8	172,219
57 紙・パルプ	311,136	121.7	144,083	134.6	167,053	112.4	202,550	117.3	138,093
58 糸及び紡績半製品	30,727	111.1	19,621	128.1	11,106	89.9	27,308	103.4	16,684
59 その他繊維工業品	23,958	93.9	7,789	123.3	16,169	84.2	23,739	94.1	7,789
60 砂糖	115,341	98.9	958	85.4	114,383	99.0	101,974	103.7	722
61 製造食品	149,125	108.3	7,970	135.8	141,155	107.0	135,622	102.5	5,870
62 飲料	32,630	144.7	6,695	106.9	25,935	159.3	8,946	159.9	2,633
63 水	175,365	125.5	175,263	125.6	102	70.3	137	94.5	35
64 たばこ	300	-	300	-	-	-	300	-	300
65 その他食料工業品	1,615	180.4	93	775.0	1,522	172.4	1,615	180.4	93
7 雑工業品	1,063,285	99.2	353,675	111.5	709,610	94.0	943,471	98.7	308,584
66 かん具	5,285	73.7	277	181.0	5,008	71.4	5,186	72.9	266
67 衣服・身廻品・はきもの	153,170	86.2	5,499	204.3	147,671	84.4	149,460	84.7	3,494
68 文房具・運動娯楽用品・楽器	75,308	117.4	8,188	147.3	67,120	114.6	73,624	115.5	7,772
69 家具装飾品	254,020	99.6	20,767	159.6	233,253	96.3	239,013	94.6	16,042
70 その他日用品	17,329	88.5	5,990	86.4	11,339	89.6	15,625	93.2	4,885
71 ゴム製品	342,355	110.6	247,036	109.5	95,319	113.5	251,644	122.2	214,050
72 木製品	116,730	88.3	4,826	165.0	111,904	86.6	110,751	86.2	1,130
73 その他製造工業品	99,088	92.9	61,092	101.0	37,996	82.2	98,168	93.5	60,945
8 特殊品	1,787,358	113.1	835,200	108.5	952,158	117.5	1,042,919	107.9	684,096
74 金属くず	609,827	91.0	437,162	100.6	172,665	73.3	429,802	104.8	380,902
75 再利用資源	337,743	111.3	288,600	112.7	49,143	103.7	265,832	112.4	263,520
76 動植物性製造飼料	253,351	122.7	47,121	129.7	206,230	121.2	157,307	120.5	1,769
77 廃棄物	52,347	78.5	50	29.2	52,297	78.6	5,337	192.4	50
78 廃土砂	146,384	123.9	8,840	-	137,544	116.4	-	-	-
79 輸送用容器	172,881	94.3	37,560	120.0	135,321	89.1	152,228	86.7	30,696
80 取合せ品	214,825	682.4	15,867	144.7	198,958	969.8	32,413	293.0	7,159
9 分類不能のもの	-	-	-	-	-	-	-	-	-
81 分類不能のもの	-	-	-	-	-	-	-	-	-

(単位:トン・%)

貿易			内国貿易							
前年比	輸入	前年比	計	前年比	移出	前年比	移入	前年比		
108.1	24,453,530	99.3	77,940,614	110.9	39,627,732	117.7	38,312,882	104.6	合計	
106.7	447,879	89.5	313,715	99.6	3,714	131.0	310,001	99.4	1 農水産品 小計	
-	3,506	133.0	17,021	147.2	166	-	16,855	145.8	1 麦	
100.0	6,800	75.9	10,670	906.5	134	335.0	10,536	926.6	2 米	
-	28,530	412.0	114,517	88.4	-	-	114,517	88.4	3 とうもろこし	
141.3	31,712	93.2	74,582	104.1	2,005	273.9	72,577	102.3	4 豆類	
-	38	5.0	12,002	92.5	-	-	12,002	92.5	5 その他雑穀	
60.9	182,089	80.5	6,011	66.8	394	41.3	5,617	69.9	6 野菜・果物	
-	34	70.8	-	-	-	-	-	-	7 綿花	
134.4	34,823	84.6	70,294	95.3	61	11.4	70,233	95.9	8 その他農産品	
-	1,765	174.4	-	-	-	-	-	-	9 羊毛	
715.9	23,949	59.1	1,127	678.9	14	116.7	1,113	722.7	10 その他畜産品	
94.6	134,633	97.2	7,491	149.8	940	167.0	6,551	147.6	11 水産品	
359.8	348,471	90.3	34,021	115.5	4,766	61.4	29,255	134.8	2 林産品 小計	
1024.9	38,337	94.0	24,562	140.8	3,466	80.3	21,096	160.6	12 原木	
-	4,159	117.8	6,786	153.1	903	-	5,883	132.7	13 製材	
71.9	274,324	117.4	2,525	50500.0	381	7620.0	2,144	-	14 樹脂類	
-	734	191.6	34	1.1	5	0.2	29	-	15 木材チップ	
71.0	19,813	69.1	57	17.7	11	3.6	46	287.5	16 その他林産品	
-	11,104	14.1	57	1.4	-	-	57	1.4	17 薪炭	
149.4	17,286,003	102.3	6,996,288	110.3	4,136,772	122.6	2,859,516	96.3	3 鉱産品 小計	
9147.6	8,602,902	102.0	2,090,543	157.5	2,052,089	158.2	38,454	126.0	18 石炭	
-	8,039,426	103.2	3,704	128.0	604	101.7	3,100	134.8	19 鉄鉱石	
1277.1	66,043	25.3	5,905	82.0	1,157	1428.4	4,748	66.7	20 金属鉱	
1365.0	13,782	124.8	2,438,494	100.1	1,564,358	98.9	874,136	102.5	21 砂利・砂	
180.2	49,067	52.2	4,856	110.2	3,621	89.5	1,235	340.2	22 石材	
-	-	-	300	-	-	-	300	-	23 原油	
-	-	-	-	-	-	-	-	-	24 りん鉱石	
-	146	110.6	1,556,377	98.5	384,186	111.4	1,172,191	94.9	25 石灰石	
-	9,779	165.9	77,561	92.5	107	20.9	77,454	92.9	26 原塩	
91.6	504,858	165.9	818,548	90.7	130,650	89.5	687,898	91.0	27 非金属鉱物	
104.0	1,377,868	102.1	60,917,810	112.0	31,403,078	118.2	29,514,732	106.2	4 金属機械工業品 小計	
3450.6	449,028	126.4	139,971	357.6	77,668	5632.2	62,303	165.0	28 鉄鋼	
108.4	193,711	78.7	5,291,156	104.8	1,781,619	106.1	3,509,537	104.1	29 鋼材	
157.9	156,453	103.1	32,798	104.6	5,184	63.8	27,614	118.8	30 非鉄金属	
137.3	178,913	86.7	83,078	188.7	18,622	217.9	64,456	181.6	31 金属製品	
-	268	-	-	-	-	-	-	-	32 鉄道車両	
107.8	1,494	157.6	49,020,347	105.4	25,259,587	107.2	23,760,760	103.5	33 完成自動車	
56.7	1,714	111.6	35,758	1.4	35,580	2.8	178	0.0	34 その他輸送用車両	
119.3	1,829	53.6	2,186	48.7	1,572	41.7	614	86.0	35 二輪自動車	
59.6	139,755	119.0	2,023,667	14059.1	17,000	141.8	2,006,667	83402.6	36 自動車部品	
55.5	25,297	91.7	4,206,170	94627.0	4,174,582	1605608.5	31,588	754.8	37 その他輸送機械	
102.0	141,347	96.5	64,188	195.0	26,152	134.5	38,036	282.3	38 産業機械	
90.7	76,532	94.8	16,185	495.4	3,367	180.9	12,818	911.7	39 電気機械	
41.7	10,898	109.3	2,290	159.2	2,145	164.1	145	110.7	40 測量・光学・医療用機械	
7.1	511	37.4	16	-	-	-	16	-	41 事務用機器	
-	118	24.9	-	-	-	-	-	-	42 その他機械	
106.5	3,669,627	88.8	8,476,521	102.9	3,692,654	110.5	4,783,867	97.8	5 化学工業品 小計	
74.6	53,134	109.6	6,001	192.9	4,986	184.2	1,015	251.2	43 陶磁器	
129.3	6,792	105.3	1,585,143	90.6	1,464,342	93.1	120,801	67.8	44 セメント	
77.0	85,588	90.5	67,420	670.9	48,107	500.5	19,313	4409.4	45 ガラス類	
104.1	403,663	105.9	38,295	151.9	16,336	124.5	21,959	181.6	46 窯業品	
-	31,979	69.5	969,908	100.3	118,542	91.2	851,366	101.8	47 重油	
58.7	28,277	149.2	1,557,571	89.8	93,184	100.4	1,464,387	89.1	48 石油製品	
-	1,981,429	87.3	67,130	75.3	67,130	75.3	-	-	49 LNG(液化天然ガス)	
56300.0	23	2.4	131,448	100.6	5,202	17937.9	126,246	96.6	50 LPG(液化石油ガス)	
53.5	191,748	63.4	145,915	85.8	127,784	100.3	18,131	42.6	51 その他石油製品	
113.6	22,889	63.0	2,243,697	134.0	1,333,273	154.1	910,424	112.5	52 コークス	
151.5	1,154	3.7	431,534	100.1	14,989	67.0	416,545	101.9	53 石炭製品	
98.9	483,645	102.4	969,549	96.1	244,125	101.3	725,424	94.5	54 化学薬品	
41.9	177,658	75.9	149,131	106.4	96,568	90.8	52,563	155.5	55 化学肥料	
125.2	201,648	105.6	113,779	113.0	58,086	81.4	55,693	189.6	56 染料・塗料・合成樹脂・その他化学工業品	
131.6	329,972	99.7	338,006	127.6	190,553	126.4	147,453	129.3	6 軽工業品 小計	
133.4	64,457	93.2	108,586	130.8	5,990	169.3	102,596	129.1	57 紙・パルプ	
117.5	10,624	86.9	3,419	273.5	2,937	261.8	482	376.6	58 糸及び紡績半製品	
123.3	15,950	84.3	219	74.5	-	-	219	74.5	59 その他繊維工業品	
84.7	101,252	103.9	13,367	72.8	236	87.4	13,131	72.6	60 砂糖	
129.2	129,752	101.5	13,503	251.3	2,100	158.3	11,403	281.8	61 製造食品	
193.6	6,313	149.1	23,684	139.7	4,062	82.8	19,622	162.9	62 飲料	
-	102	70.3	175,228	125.5	175,228	125.5	-	-	63 水	
-	-	-	-	-	-	-	-	-	64 たばこ	
775.0	1,522	172.4	-	-	-	-	-	-	65 その他食料工業品	
118.1	634,887	91.3	119,814	103.5	45,091	80.4	74,723	125.2	7 雑工業品 小計	
195.6	4,920	70.5	99	194.1	11	64.7	88	258.8	66 かん具	
168.2	145,966	83.7	3,710	328.3	2,005	326.5	1,705	330.4	67 衣服・身廻品・はきもの	
148.1	65,852	112.5	1,684	467.8	416	133.8	1,268	2587.8	68 文房具・運動娯楽用品・楽器	
138.1	222,971	92.5	15,007	587.1	4,725	338.7	10,282	885.6	69 家具・装飾品	
94.6	10,740	92.6	1,704	60.4	1,105	62.6	599	56.8	70 その他日用品	
122.3	37,594	121.4	90,711	87.6	32,986	65.3	57,725	108.9	71 ゴム製品	
68.9	109,621	86.4	5,979	164.4	3,696	288.1	2,283	97.0	72 木製品	
101.1	37,223	83.3	920	54.6	147	88.6	773	50.9	73 その他製造工業品	
108.8	358,823	106.2	744,439	121.3	151,104	107.1	593,335	125.6	8 特殊品 小計	
106.2	48,900	95.2	180,025	69.1	56,260	74.0	123,765	67.1	74 金属くず	
112.3	2,312	130.7	71,911	107.2	25,080	117.0	46,831	102.6	75 再利用資源	
128.2	155,538	120.4	96,044	126.5	45,352	129.7	50,692	123.8	76 動植物性製造飼料	
29.2	5,287	203.1	47,010	73.5	-	-	47,010	73.5	77 廃棄物	
-	-	-	146,384	123.9	8,840	-	137,544	116.4	78 廃土・砂	
104.5	121,532	83.1	20,653	269.6	6,864	354.7	13,789	240.8	79 輸送用容器	
167.4	25,254	372.3	182,412	893.2	8,708	130.2	173,704	1265.0	80 取合せ品	
-	-	-	-	-	-	-	-	-	9 分類不能のもの 小計	
-	-	-	-	-	-	-	-	-	81 分類不能のもの	

1. 12 海上出入貨物年次表

(単位：トン・%)

区分 年次	合 計				外 国 貿 易			内 国 貿 易				
	計	前年比	輸移出	輸移入	計	輸出	輸入	計	移出	移入		
											前年比	前年比
昭和47	87,238,194	106.8	34,823,011	52,415,183	25,821,320	90.6	4,482,433	21,338,887	61,416,874	115.5	30,340,578	31,076,296
48	100,766,476	115.5	40,942,037	59,824,439	28,577,371	110.7	4,421,360	24,156,011	72,189,105	117.5	36,520,677	35,668,428
49	89,180,879	88.5	35,222,764	53,958,115	28,777,442	100.7	5,202,826	23,574,616	60,403,437	83.7	30,019,938	30,383,499
50	84,628,461	94.9	32,132,660	52,495,801	27,764,672	96.5	5,696,752	22,067,920	56,863,789	94.1	26,435,908	30,427,881
51	84,603,712	100.0	32,101,878	52,501,834	28,743,093	103.5	6,092,738	22,650,355	55,860,619	98.2	26,009,140	29,851,479
52	86,156,717	101.8	34,430,346	51,726,371	27,427,249	95.4	6,226,726	21,200,523	58,729,468	105.1	28,203,620	30,525,848
53	81,483,168	94.6	34,883,660	46,599,508	23,157,235	84.4	6,574,324	16,582,911	58,325,933	99.3	28,309,336	30,016,597
54	89,204,395	109.5	37,608,031	51,596,364	27,929,968	120.6	7,262,590	20,667,378	61,274,427	105.1	30,345,441	30,928,986
55	91,858,906	103.0	39,779,583	52,079,323	29,744,677	106.5	7,566,706	22,177,971	62,114,229	101.4	32,212,877	29,901,352
56	87,666,546	95.4	37,098,371	50,568,175	28,465,702	95.7	6,121,917	22,343,785	59,200,844	95.3	30,976,454	28,224,390
57	86,773,993	99.0	36,154,856	50,619,137	27,550,262	96.8	5,463,672	22,086,590	59,223,731	100.0	30,691,184	28,532,547
58	86,595,825	99.8	35,763,893	50,831,932	28,925,521	105.0	5,593,427	23,332,094	57,670,304	97.4	30,170,466	27,499,838
59	93,276,958	107.7	37,546,559	55,730,399	32,337,487	111.8	5,490,972	26,846,515	60,939,471	105.7	32,055,587	28,883,884
60	92,009,901	98.6	37,354,499	54,655,402	30,317,163	93.8	5,244,146	25,073,017	61,692,738	101.2	32,110,353	29,582,385
61	90,075,151	97.9	35,685,179	54,389,972	29,931,229	98.7	5,057,924	24,873,305	60,143,922	97.5	30,627,255	29,516,667
62	88,640,125	98.4	34,546,891	54,093,234	29,514,679	98.6	4,669,248	24,845,431	59,125,446	98.3	29,877,643	29,247,803
63	93,792,850	105.8	35,494,782	58,298,068	32,422,563	109.9	5,053,100	27,369,463	61,370,287	103.8	30,441,682	30,928,605
平成元	91,503,982	97.6	36,559,740	54,944,242	25,701,845	79.3	4,360,211	21,341,634	65,802,137	107.2	32,199,529	33,602,608
2	95,189,990	104.0	37,886,762	57,303,228	28,031,192	109.1	4,167,072	23,864,120	67,158,798	102.1	33,719,690	33,439,108
3	98,679,697	103.7	39,558,001	59,121,696	29,172,480	104.1	4,916,974	24,255,506	69,507,217	103.5	34,641,027	34,866,190
4	95,830,652	97.1	39,123,551	56,707,101	28,073,164	96.2	5,082,878	22,990,286	67,757,488	97.5	34,040,673	33,716,815
5	93,096,958	97.1	37,185,816	55,911,142	29,264,533	104.2	5,671,759	23,592,774	63,832,425	94.2	31,514,057	32,318,368
6	92,412,589	99.3	36,431,349	55,981,240	29,625,635	101.2	6,024,073	23,601,562	62,786,954	98.4	30,407,276	32,379,678
7	97,103,630	105.1	38,168,331	58,935,299	32,491,927	109.7	7,217,184	25,274,743	64,611,703	102.9	30,951,147	33,660,556
8	98,273,746	101.2	37,121,115	61,152,631	30,625,299	94.3	6,358,077	24,267,222	67,648,447	104.7	30,763,038	36,885,409
9	96,426,206	98.1	37,211,621	59,214,585	30,110,198	98.3	6,122,138	23,988,060	66,316,008	98.0	31,089,483	35,226,525
10	87,345,825	90.6	33,073,232	54,272,593	28,254,799	93.8	5,157,759	23,097,040	59,091,026	89.1	27,915,473	31,175,553
11	86,331,889	98.8	33,694,149	52,637,740	27,584,460	97.6	5,106,385	22,478,075	58,747,429	99.4	28,587,764	30,159,665
12	93,454,205	108.2	36,349,713	57,104,492	31,731,614	115.0	5,949,914	25,781,700	61,722,591	105.1	30,399,799	31,322,792
13	86,409,024	92.5	32,902,279	53,506,745	28,719,188	90.5	5,012,038	23,707,150	57,689,836	93.5	27,890,241	29,799,595
14	85,342,506	98.8	32,826,003	52,516,503	28,776,158	100.2	6,331,105	22,445,053	56,566,348	98.1	26,494,898	30,071,450
15	88,889,967	104.2	34,257,728	54,632,239	30,512,442	106.0	6,870,969	23,641,473	58,377,525	103.2	27,386,759	30,990,766
16	93,731,869	105.4	36,265,683	57,466,186	32,131,679	105.3	7,439,900	24,691,779	61,600,190	105.5	28,825,783	32,774,407
17	101,705,300	108.5	40,437,825	61,267,475	31,411,740	97.8	6,782,180	24,629,560	70,293,560	114.1	33,655,645	36,637,915
18	109,723,953	107.9	46,957,541	62,766,412	31,783,339	101.2	7,329,809	24,453,530	77,940,614	110.9	39,627,732	38,312,882

コンテナ貨物は海上出入貨物の内数である。

1.13 コンテナ個数(実個数)

(単位:個)

		18年		17年		増減	対前年比 (%)
			構成比(%)		構成比(%)		
合計		339,954	100.0	344,393	100.0	-4,439	98.7
輸移出		172,540	50.8	173,401	50.3	-861	99.5
輸移入		167,414	49.2	170,992	49.7	-3,578	97.9
A. 国際コンテナ (フィーダーを含む) (C+E)	合計	294,320	86.6	296,013	86.0	-1,693	99.4
	輸出	155,840	45.8	155,666	45.2	174	100.1
	輸入	138,480	40.7	140,347	40.8	-1,867	98.7
B. 国内コンテナ (フィーダーを除く) (D-E)	合計	45,634	13.4	48,380	14.0	-2,746	94.3
	移出	16,700	4.9	17,735	5.1	-1,035	94.2
	移入	28,934	8.5	30,645	8.9	-1,711	94.4
C. 外国貿易 (ダイレクト)	合計	289,159	85.1	290,448	84.3	-1,289	99.6
	輸出	151,972	44.7	151,195	43.9	777	100.5
	輸入	137,187	40.4	139,253	40.4	-2,066	98.5
D. 国内貿易	合計	50,795	14.9	53,945	15.7	-3,150	94.2
	移出	20,568	6.1	22,206	6.4	-1,638	92.6
	移入	30,227	8.9	31,739	9.2	-1,512	95.2
E. フィーダー (国内貿易の内数)	合計	5,161	1.5	5,565	1.6	-404	92.7
	輸出	3,868	1.1	4,471	1.3	-603	86.5
	輸入	1,293	0.4	1,094	0.3	199	118.2

国際コンテナ:外国貿易とフィーダーを加えたもの。北九州における実質的外国貿易貨物量である。

フィーダー:本線輸送に対する支線輸送。国内の他の港湾で中継され、外国の港湾との間で取り引きされる貨物をいう。国内貿易の内数。

国内コンテナ:国内貿易からフィーダーを差し引いたもの。北九州港における純粋な国内貿易貨物量である。国内貿易の内数。

実入コンテナ・空コンテナの合計値

1.14 実入コンテナ個数(20フィート換算個数)

(単位:TEU)

		18年		17年		増減	対前年比 (%)
			構成比(%)		構成比(%)		
合計		351,660	100.0	362,648	100.0	-10,988	97.0
輸移出		164,035	46.6	171,901	47.4	-7,866	95.4
輸移入		187,625	53.4	190,747	52.6	-3,122	98.4
A. 国際コンテナ (フィーダーを含む) (C+E)	合計	334,269	95.1	345,695	95.3	-11,426	96.7
	輸出	157,388	44.8	163,339	45.0	-5,951	96.4
	輸入	176,881	50.3	182,356	50.3	-5,475	97.0
B. 国内コンテナ (フィーダーを除く) (D-E)	合計	17,391	4.9	16,953	4.7	438	102.6
	移出	6,647	1.9	8,562	2.4	-1,915	77.6
	移入	10,744	3.1	8,391	2.3	2,353	128.0
C. 外国貿易 (ダイレクト)	合計	326,294	92.8	337,266	93.0	-10,972	96.7
	輸出	151,339	43.0	156,458	43.1	-5,119	96.7
	輸入	174,955	49.8	180,808	49.9	-5,853	96.8
D. 国内貿易	合計	25,366	7.2	25,382	7.0	-16	99.9
	移出	12,696	3.6	15,443	4.3	-2,747	82.2
	移入	12,670	3.6	9,939	2.7	2,731	127.5
E. フィーダー (国内貿易の内数)	合計	7,975	2.3	8,429	2.3	-454	94.6
	輸出	6,049	1.7	6,881	1.9	-832	87.9
	輸入	1,926	0.5	1,548	0.4	378	124.4

国際コンテナ:外国貿易とフィーダーを加えたもの。北九州における実質的外国貿易貨物量である。

フィーダー:本線輸送に対する支線輸送。国内の他の港湾で中継され、外国の港湾との間で取り引きされる貨物をいう。国内貿易の内数。

国内コンテナ:国内貿易からフィーダーを差し引いたもの。北九州港における純粋な国内貿易貨物量である。国内貿易の内数。

1.15 国際コンテナ貨物相手国・地域ベスト10

(単位:TEU・トン・%)

	20フィート換算個数					貨物トン数				
	順位	仕向仕出国・地域	数量	構成比	前年比	順位	仕向仕出国・地域	数量	構成比	前年比
合	1(1)	中 国	170,006	41.6	101.1	1(1)	中 国	2,722,678	37.5	101.3
	2(2)	台 湾	82,147	20.1	97.1	2(2)	台 湾	1,721,940	23.7	101.2
	3(3)	韓 国	72,993	17.9	95.7	3(3)	韓 国	1,135,025	15.7	94.7
	4(4)	中国(ホンコン)	46,805	11.5	110.7	4(4)	中国(ホンコン)	904,044	12.5	115.9
	5(5)	タ イ	18,121	4.4	95.7	5(5)	タ イ	411,222	5.7	95.8
	6(6)	フ ィ リ ピ ン	4,496	1.1	58.1	6(7)	ア メ リ カ	82,566	1.1	94.2
	7(7)	ア メ リ カ	3,793	0.9	92.7	7(6)	フ ィ リ ピ ン	67,681	0.9	64.5
	8(9)	イ ン ド ネ シ ア	2,218	0.5	86.9	8(9)	ニュージーランド	44,216	0.6	92.6
	9(10)	ニュージーランド	2,033	0.5	92.7	9(10)	イ ン ド ネ シ ア	40,164	0.6	88.7
	10(13)	カ ナ ダ	1,098	0.3	115.1	10(13)	カ ナ ダ	23,415	0.3	119.9
	そ の 他	4,783	1.2	56.7		そ の 他	97,894	1.4	56.1	
	合 計	408,493	100.0	98.1		合 計	7,250,845	100.0	99.6	
輸	順位	仕向国・地域	数量	構成比	前年比	順位	仕向国・地域	数量	構成比	前年比
	1(1)	中 国	82,882	37.9	99.9	1(2)	台 湾	956,402	28.2	101.5
	2(2)	台 湾	49,487	22.6	95.7	2(1)	中 国	903,310	26.6	95.4
	3(3)	韓 国	40,514	18.5	104.6	3(4)	中国(ホンコン)	608,222	17.9	138.2
	4(4)	中国(ホンコン)	25,880	11.8	121.7	4(3)	韓 国	501,174	14.8	111.8
	5(5)	タ イ	9,969	4.6	88.9	5(5)	タ イ	232,682	6.9	88.6
	6(7)	ア メ リ カ	3,291	1.5	86.0	6(6)	ア メ リ カ	71,695	2.1	88.1
	7(6)	フ ィ リ ピ ン	1,690	0.8	31.3	7(7)	フ ィ リ ピ ン	27,621	0.8	40.4
	8(9)	オーストラリア	947	0.4	70.7	8(9)	オーストラリア	18,388	0.5	67.6
	9(11)	カ ナ ダ	769	0.4	108.2	9(10)	カ ナ ダ	15,386	0.5	110.6
10(24)	マレーシア	751	0.3	3265.2	10(8)	シンガポール	11,237	0.3	26.5	
	そ の 他	2,556	1.2	47.2		そ の 他	44,096	1.3	86.8	
	合 計	218,736	100.0	98.3		合 計	3,390,213	100.0	102.0	
入	順位	仕出国・地域	数量	構成比	前年比	順位	仕出国・地域	数量	構成比	前年比
	1(1)	中 国	87,124	45.9	102.3	1(1)	中 国	1,819,368	47.1	104.4
	2(3)	台 湾	32,660	17.2	99.3	2(2)	台 湾	765,538	19.8	100.9
	3(2)	韓 国	32,479	17.1	86.4	3(3)	韓 国	633,851	16.4	84.6
	4(4)	中国(ホンコン)	20,925	11.0	99.6	4(4)	中国(ホンコン)	295,822	7.7	87.0
	5(5)	タ イ	8,152	4.3	105.5	5(5)	タ イ	178,540	4.6	107.1
	6(6)	フ ィ リ ピ ン	2,806	1.5	119.5	6(7)	フ ィ リ ピ ン	40,060	1.0	109.3
	7(7)	イ ン ド ネ シ ア	1,780	0.9	90.0	7(6)	ニュージーランド	35,308	0.9	92.0
	8(8)	ニュージーランド	1,367	0.7	92.6	8(8)	イ ン ド ネ シ ア	32,353	0.8	93.0
	9(12)	ア メ リ カ	502	0.3	189.4	9(12)	ア メ リ カ	10,871	0.3	173.1
10(11)	ロ シ ア	349	0.2	95.9	10(11)	ロ シ ア	8,702	0.2	89.6	
	そ の 他	1,613	0.9	57.0		そ の 他	40,219	1.0	57.6	
	合 計	189,757	100.0	98.0		合 計	3,860,632	100.0	97.7	

()内は前年順位

個数・トン数とも外国貿易貨物とフィーダー貨物の合計

個数は実入コンテナ・空コンテナの合計値

1. 16 国際コンテナ貨物品種別ベスト10

(単位:TEU・トン・%)

		20フィート換算個数					貨物トン数				
		順位	品 種	数量	構成比	前年比	順位	品 種	数量	構成比	前年比
合	計	1(2)	化 学 薬 品	34,369	10.3	98.8	1(1)	化 学 薬 品	1,010,927	13.9	102.5
		2(1)	自 動 車 部 品	33,587	10.0	74.1	2(3)	染料・塗料・合成樹脂・その他化学工業品	639,361	8.8	118.4
		3(4)	染料・塗料・合成樹脂・その他化学工業品	25,172	7.5	117.5	3(2)	自 動 車 部 品	445,891	6.1	79.0
		4(3)	産 業 機 械	24,707	7.4	102.0	4(4)	窯 業 品	439,307	6.1	104.2
		5(5)	家 具 装 備 品	17,818	5.3	95.6	5(5)	産 業 機 械	414,529	5.7	99.0
		6(7)	窯 業 品	14,059	4.2	106.0	6(8)	樹 脂 類	275,082	3.8	117.6
		7(8)	ゴ ム 製 品	13,834	4.1	104.4	7(7)	再 利 用 資 源	265,832	3.7	112.4
		8(6)	衣服・身廻品・はきもの	12,559	3.8	89.7	8(6)	家 具 装 備 品	240,979	3.3	95.2
		9(10)	電 気 機 械	11,628	3.5	98.7	9(9)	鋼 材	234,109	3.2	100.3
		10(12)	再 利 用 資 源	11,133	3.3	111.0	10(11)	ゴ ム 製 品	225,713	3.1	103.8
			そ の 他	135,403	40.5	97.4		そ の 他	3,059,115	42.2	96.5
			合 計	334,269	100.0	96.7		合 計	7,250,845	100.0	99.6
輸	出	1(2)	化 学 薬 品	26,520	16.9	94.4	1(1)	化 学 薬 品	776,463	22.9	98.4
		2(1)	自 動 車 部 品	22,449	14.3	60.9	2(3)	染料・塗料・合成樹脂・その他化学工業品	449,067	13.2	121.7
		3(4)	染料・塗料・合成樹脂・その他化学工業品	18,013	11.4	117.7	3(2)	自 動 車 部 品	303,325	8.9	68.0
		4(3)	産 業 機 械	16,641	10.6	102.3	4(4)	産 業 機 械	283,006	8.3	100.4
		5(5)	ゴ ム 製 品	11,562	7.3	103.6	5(5)	再 利 用 資 源	263,520	7.8	112.3
		6(6)	再 利 用 資 源	11,021	7.0	110.8	6(6)	ゴ ム 製 品	189,798	5.6	101.8
		7(7)	鋼 材	6,019	3.8	94.0	7(7)	鋼 材	179,212	5.3	100.6
		8(8)	電 気 機 械	5,927	3.8	96.5	8(8)	紙 ・ パ ル プ	138,148	4.1	133.6
		9(12)	完 成 自 動 車	5,250	3.3	170.3	9(9)	非 鉄 金 属	105,284	3.1	116.4
		10(9)	紙 ・ パ ル プ	4,893	3.1	133.0	10(10)	電 気 機 械	79,622	2.3	91.3
			そ の 他	29,093	18.5	110.1		そ の 他	622,768	18.4	111.7
			合 計	157,388	100.0	96.4		合 計	3,390,213	100.0	102.0
輸	入	1(1)	家 具 装 備 品	16,441	9.3	93.5	1(1)	窯 業 品	382,399	9.9	104.7
		2(2)	衣服・身廻品・はきもの	12,261	6.9	88.6	2(3)	樹 脂 類	274,782	7.1	117.6
		3(3)	窯 業 品	11,833	6.7	105.7	3(4)	化 学 薬 品	234,464	6.1	119.1
		4(6)	自 動 車 部 品	11,138	6.3	131.1	4(2)	家 具 装 備 品	224,426	5.8	92.9
		5(4)	輸 送 用 容 器	8,769	5.0	82.0	5(8)	染料・塗料・合成樹脂・その他化学工業品	190,294	4.9	111.3
		6(7)	産 業 機 械	8,066	4.6	101.3	6(12)	動植物性製造飼肥料	150,235	3.9	115.1
		7(9)	化 学 薬 品	7,849	4.4	117.4	7(5)	野 菜 ・ 果 物	148,158	3.8	78.5
		8(10)	樹 脂 類	7,615	4.3	117.5	8(7)	衣服・身廻品・はきもの	146,573	3.8	83.9
		9(5)	金 属 製 品	7,201	4.1	84.1	9(6)	金 属 製 品	143,550	3.7	79.5
		10(12)	染料・塗料・合成樹脂・その他化学工業品	7,159	4.0	116.9	10(15)	自 動 車 部 品	142,566	3.7	120.5
			そ の 他	78,549	44.4	92.7		そ の 他	1,823,185	47.2	93.4
			合 計	176,881	100.0	97.0		合 計	3,860,632	100.0	97.7

()内は前年順位

個数・トン数とも外国貿易貨物とフィーダー貨物の合計

個数は実入コンテナのみ

1. 17. 1 コンテナ貨物品種別表（20フィート換算個数）

合計	合計						国際コンテナ		
	計	前年比	輸移出	前年比	輸移入	前年比	計	前年比	輸出
合計	468,950	96.9	238,092	97.8	230,858	96.0	408,493	98.1	218,736
実入りコンテナ計	351,660	97.0	164,035	95.4	187,625	98.4	334,269	96.7	157,388
1 農水産品 小計	17,344	86.4	1,205	101.7	16,139	85.4	16,947	86.4	1,055
1 麦	102	127.5	-	-	102	127.5	102	137.8	-
2 米	105	59.3	5	125.0	100	57.8	59	49.6	5
3 とうもろこし	83	136.1	2	-	81	132.8	83	136.1	2
4 豆類	1,070	88.2	107	81.7	963	89.0	966	89.0	3
5 その他雑穀	3	12.0	-	-	3	12.5	3	12.0	-
6 野菜・果物	6,337	77.9	260	58.6	6,077	79.0	6,237	78.2	224
7 綿花	2	66.7	-	-	2	66.7	2	66.7	-
8 その他農産品	2,343	90.6	298	146.8	2,045	85.8	2,280	90.9	292
9 羊毛	70	170.7	-	-	70	170.7	70	170.7	-
10 その他畜産品	1,033	69.2	149	709.5	884	60.1	1,021	68.5	149
11 水産品	6,196	99.0	384	100.8	5,812	98.8	6,124	98.2	380
2 林産品 小計	11,287	109.5	239	143.1	11,048	109.0	11,164	109.6	207
12 原木	1,732	135.1	209	360.3	1,523	124.4	1,693	135.9	180
13 製材	197	115.2	1	-	196	114.6	197	115.2	1
14 樹脂類	7,705	118.6	11	68.8	7,694	118.8	7,625	117.4	10
15 木材チップ	20	37.7	1	2.5	19	146.2	19	146.2	-
16 その他林産品	1,196	67.3	12	23.5	1,184	68.6	1,193	68.6	11
17 薪炭	437	82.8	5	250.0	432	82.1	437	83.1	5
3 鉱産品 小計	7,142	88.0	1,388	122.6	5,754	82.4	6,487	88.5	1,196
18 石灰	42	56.8	3	300.0	39	53.4	42	56.8	3
19 鉄鉱石	18	300.0	13	-	5	83.3	6	100.0	1
20 金属鉱	506	89.2	25	500.0	481	85.6	459	102.2	25
21 砂利・砂	316	90.0	26	144.4	290	87.1	277	89.1	21
22 石材	1,756	64.2	256	173.0	1,500	58.0	1,705	62.6	252
23 原油	-	-	-	-	-	-	-	-	-
24 りん鉱石	-	-	-	-	-	-	-	-	-
25 石灰石	6	75.0	1	25.0	5	125.0	5	125.0	-
26 原塩	134	80.2	15	31.3	119	100.0	107	99.1	3
27 非金属鉱物	4,364	103.6	1,049	115.5	3,315	100.4	4,085	105.2	891
4 金属機械工業品 小計	108,626	90.7	64,122	84.1	44,504	102.4	106,081	90.3	63,446
28 鉄鋼	1,956	105.2	104	247.6	1,852	101.9	1,678	102.3	99
29 鋼材	8,344	94.9	6,128	93.5	2,216	98.7	8,134	94.7	6,019
30 非鉄金属	6,763	102.5	3,492	110.9	3,271	94.8	6,708	102.0	3,478
31 金属製品	9,359	84.2	2,048	94.9	7,311	81.6	9,079	86.2	1,878
32 鉄道車両	22	-	-	-	22	-	22	-	-
33 完成自動車	5,376	168.7	5,252	169.3	124	145.9	5,356	169.2	5,250
34 その他輸送用車両	738	123.4	665	131.2	73	80.2	738	123.4	665
35 二輪自動車	841	84.3	707	100.6	134	45.4	837	84.1	703
36 自動車部品	34,450	75.5	22,600	61.1	11,850	136.9	33,587	74.1	22,449
37 その他輸送機械	2,496	90.1	123	129.5	2,373	88.7	2,474	89.4	117
38 産業機械	25,465	102.0	16,832	102.2	8,633	101.7	24,707	102.0	16,641
39 電気機械	11,673	98.1	5,951	96.0	5,722	100.4	11,628	98.7	5,927
40 測量・光学・医療用機械	1,068	88.2	190	60.3	878	98.0	1,058	87.5	190
41 事務用機器	34	34.7	1	14.3	33	36.3	34	34.7	1
42 その他機械	41	455.6	29	-	12	133.3	41	455.6	29
5 化学工業品 小計	91,972	104.3	55,424	100.0	36,548	111.6	84,255	104.3	51,879
43 陶磁器	2,927	97.9	935	93.6	1,992	100.0	2,689	96.2	709
44 セメント	845	108.9	640	110.2	205	105.1	499	118.5	297
45 ガラス類	3,593	90.0	1,365	83.9	2,228	94.1	3,070	88.5	874
46 窯業品	14,579	100.5	2,365	94.6	12,214	101.7	14,059	106.0	2,226
47 重油	-	-	-	-	-	-	-	-	-
48 石油製品	172	73.5	104	57.8	68	125.9	137	65.9	90
49 LNG(液化天然ガス)	5	500.0	4	-	1	100.0	5	500.0	4
50 LPG(液化石油ガス)	1	4.3	-	-	1	4.8	1	4.3	-
51 その他石油製品	1,179	142.4	1,169	145.2	10	43.5	1,163	143.4	1,153
52 コークス	560	125.6	545	128.5	15	68.2	249	78.3	238
53 石炭製品	1,585	108.3	1,577	108.8	8	61.5	1,583	108.2	1,575
54 化学薬品	37,148	102.0	27,289	93.4	9,859	136.6	34,369	98.8	26,520
55 化学肥料	2,036	68.7	710	61.8	1,326	73.1	1,259	70.8	180
56 染料・塗料・合成樹脂・その他化学工業品	27,342	116.3	18,721	113.5	8,621	123.0	25,172	117.5	18,013
6 軽工業品 小計	17,526	107.7	7,343	124.2	10,183	98.2	16,247	110.4	6,872
57 紙・パルプ	7,847	121.1	4,990	134.4	2,857	103.2	7,375	115.8	4,893
58 糸及び紡績半製品	1,584	114.6	972	128.2	612	98.1	1,504	117.2	922
59 その他繊維工業品	1,883	99.3	551	126.7	1,332	91.2	1,870	100.3	551
60 砂糖	466	70.0	45	84.9	421	68.7	250	147.1	20
61 製造食品	5,175	100.6	485	112.8	4,690	99.5	4,862	101.3	359
62 飲料	497	74.0	274	52.8	223	145.8	312	161.7	101
63 水	5	62.5	1	50.0	4	66.7	5	83.3	1
64 たばこ	22	-	22	-	-	-	22	-	22
65 その他食料工業品	47	174.1	3	300.0	44	169.2	47	174.1	3
7 雑工業品 小計	62,117	95.3	17,307	104.4	44,810	92.2	60,571	94.3	16,875
66 がん具	542	82.9	27	207.7	515	80.3	542	83.4	27
67 衣服・身廻品・はきもの	12,684	89.9	413	161.3	12,271	88.6	12,559	89.7	298
68 文房具・運動娯楽用品・楽器	4,064	109.9	469	137.9	3,595	107.0	4,036	110.1	442
69 家具装飾品	18,726	98.8	1,402	110.5	17,324	97.9	17,818	95.6	1,377
70 その他日用品	1,043	86.1	114	66.3	929	89.3	933	89.2	6
71 ゴム製品	14,013	105.5	11,626	104.1	2,387	113.3	13,834	104.4	11,562
72 木製品	5,331	79.7	164	83.2	5,167	79.6	5,219	80.1	89
73 その他製造工業品	5,714	87.1	3,092	97.9	2,622	77.1	5,630	87.3	3,074
8 特殊品 小計	35,646	102.4	17,007	111.7	18,639	95.2	32,318	103.8	15,858
74 金属くず	3,910	108.9	2,328	116.1	1,582	99.8	3,874	108.3	2,322
75 再利用資源	11,423	111.2	11,021	110.8	402	122.6	11,133	111.0	11,021
76 動植物性製造飼肥料	4,898	109.8	122	60.1	4,776	112.2	4,673	110.4	61
77 廃棄物	155	176.1	3	50.0	152	185.4	155	191.4	3
78 廃土砂	-	-	-	-	-	-	-	-	-
79 輸送用容器	11,459	85.3	2,247	105.3	9,212	81.5	10,814	85.9	2,045
80 取合せ品	3,801	128.0	1,286	137.0	2,515	123.8	1,669	270.5	406
9 分類不能のもの 小計	-	-	-	-	-	-	-	-	-
81 分類不能のもの	-	-	-	-	-	-	-	-	-
空コンテナ	117,290	96.8	74,057	103.6	43,233	87.1	74,224	105.2	61,348

構成比は実入りコンテナのみで算出した。

(単位:TEU・%)

(フィーダーを含む)			国内コンテナ(フィーダーを除く)							
前年比	輸入	前年比	計	前年比	移出	前年比	移入	前年比	合計	
98.3	189,757	98.0	60,457	89.5	19,356	93.0	41,101	87.9		
96.4	176,881	97.0	17,391	102.6	6,647	77.6	10,744	128.0	実入りコンテナ計	
111.3	15,892	85.1	397	87.3	150	63.3	247	113.3	1 農水産品 小計	
-	102	137.8	-	-	-	-	-	-	1 麦	
125.0	54	47.0	46	79.3	-	-	46	79.3	2 米	
-	81	132.8	-	-	-	-	-	-	3 とうもろこし	
75.0	963	89.0	104	81.9	104	81.9	-	-	4 豆類	
-	3	12.5	-	-	-	-	-	-	5 その他雑穀	
66.3	6,013	78.7	100	61.7	36	34.0	64	114.3	6 野菜・果物	
-	2	66.7	-	-	-	-	-	-	7 綿花	
146.7	1,988	86.1	63	81.8	6	150.0	57	78.1	8 その他農産品	
-	70	170.7	-	-	-	-	-	-	9 羊毛	
709.5	872	59.4	12	600.0	-	-	12	600.0	10 その他畜産品	
99.7	5,744	98.1	72	313.0	4	-	68	295.7	11 水産品	
369.6	10,957	108.1	123	107.0	32	28.8	91	2275.0	2 林産品 小計	
750.0	1,513	123.8	39	108.3	29	85.3	10	500.0	12 原木	
-	196	114.6	-	-	-	-	-	-	13 製材	
66.7	7,615	117.5	80	8000.0	1	100.0	79	-	14 樹脂類	
-	19	146.2	1	2.5	1	2.5	-	-	15 木材チップ	
64.7	1,182	68.6	3	8.3	1	2.9	2	100.0	16 その他林産品	
-	432	82.1	-	-	-	-	-	-	17 薪炭	
139.6	5,490	81.9	456	81.3	192	69.8	264	92.3	3 鉱産品 小計	
300.0	39	53.4	-	-	-	-	-	-	18 石炭	
-	5	83.3	12	-	12	-	-	-	19 鉄鉱石	
2500.0	434	96.9	47	39.8	-	-	47	41.2	20 金属鉱	
2100.0	256	82.6	39	97.5	5	29.4	34	147.8	21 砂利・砂	
173.8	1,453	56.4	51	425.0	4	133.3	47	522.2	22 石材	
-	-	-	-	-	-	-	-	-	23 原油	
-	-	-	-	-	-	-	-	-	24 リン鉱石	
-	5	125.0	1	25.0	1	25.0	-	-	25 石灰石	
-	104	96.3	27	45.8	12	25.0	15	136.4	26 原塩	
125.7	3,194	100.6	279	85.1	158	79.4	121	93.8	27 非金属鉱物	
84.1	42,635	101.4	2,545	114.4	676	84.2	1,869	131.5	4 金属機械工業品 小計	
366.7	1,579	97.8	278	127.5	5	33.3	273	134.5	28 鉄鋼	
94.0	2,115	96.9	210	100.5	109	74.7	101	160.3	29 鋼材	
111.2	3,230	93.7	55	229.2	14	66.7	41	1366.7	30 非鉄金属	
95.4	7,201	84.1	280	47.3	170	89.5	110	27.4	31 金属製品	
-	22	-	-	-	-	-	-	-	32 鉄道車両	
170.3	106	127.7	20	95.2	2	10.5	18	900.0	33 完成自動車	
131.2	73	80.2	-	-	-	-	-	-	34 その他輸送用車両	
100.4	134	45.4	4	133.3	4	133.3	-	-	35 二輪自動車	
60.9	11,138	131.1	863	287.7	151	107.1	712	447.8	36 自動車部品	
124.5	2,357	88.2	22	1100.0	6	600.0	16	1600.0	37 その他輸送機械	
102.3	8,066	101.3	758	103.3	191	93.2	567	107.2	38 産業機械	
96.5	5,701	101.1	45	37.8	24	40.0	21	35.6	39 電気機械	
60.7	868	96.9	10	500.0	-	-	10	-	40 測量・光学・医療用機械	
14.3	33	36.3	-	-	-	-	-	-	41 事務用機器	
-	12	133.3	-	-	-	-	-	-	42 その他機械	
102.3	32,376	107.8	7,717	104.2	3,545	75.3	4,172	154.8	5 化学工業品 小計	
88.4	1,980	99.4	238	120.8	226	114.7	12	-	43 陶磁器	
129.7	202	105.2	346	97.5	343	97.4	3	100.0	44 セメント	
75.7	2,196	95.0	523	99.2	491	104.0	32	58.2	45 ガラス類	
108.0	11,833	105.7	520	41.6	139	31.7	381	46.9	46 窯業品	
-	-	-	-	-	-	-	-	-	47 重油	
52.0	47	134.3	35	134.6	14	200.0	21	110.5	48 石油製品	
-	1	100.0	-	-	-	-	-	-	49 LNG(液化天然ガス)	
-	1	4.8	-	-	-	-	-	-	50 LPG(液化石油ガス)	
146.3	10	43.5	16	94.1	16	94.1	-	-	51 その他石油製品	
79.9	11	55.0	311	243.0	307	243.7	4	200.0	52 コークス	
108.6	8	61.5	2	-	2	-	-	-	53 石炭製品	
94.4	7,849	117.4	2,779	169.2	769	69.2	2,010	378.5	54 化学薬品	
51.1	1,079	75.7	777	65.6	530	66.6	247	63.5	55 化学肥料	
117.7	7,159	116.9	2,170	104.5	708	59.3	1,462	165.4	56 染料・塗料・合成樹脂・その他化学工業品	
134.1	9,375	97.6	1,279	81.6	471	59.8	808	103.6	6 軽工業品 小計	
133.0	2,482	92.4	472	406.9	97	277.1	375	463.0	57 紙・パルプ	
136.6	582	95.7	80	80.8	50	60.2	30	187.5	58 糸及び紡績半製品	
126.7	1,319	92.3	13	40.6	-	-	13	40.6	59 その他繊維工業品	
71.4	230	162.0	216	43.5	25	100.0	191	40.6	60 砂糖	
140.8	4,503	99.1	313	91.3	126	72.0	187	111.3	61 製造食品	
194.2	211	149.6	185	38.6	173	37.0	12	100.0	62 飲料	
-	4	66.7	-	-	-	-	-	-	63 水	
-	-	-	-	-	-	-	-	-	64 たばこ	
300.0	44	169.2	-	-	-	-	-	-	65 その他食料工業品	
105.5	43,696	90.6	1,546	166.1	432	73.6	1,114	323.8	7 雑工業品 小計	
225.0	515	80.7	-	-	-	-	-	-	66 かん具	
180.6	12,261	88.6	125	128.9	115	126.4	10	166.7	67 衣服・身廻品・はきもの	
143.5	3,594	107.1	28	82.4	27	84.4	1	50.0	68 文房具・運動娯楽用品・楽器	
128.7	16,441	93.5	908	287.3	25	12.6	883	754.7	69 家具・装飾品	
100.0	927	89.1	110	66.3	108	65.1	2	-	70 その他日用品	
103.6	2,272	108.8	179	596.7	64	581.8	115	605.3	71 ゴム製品	
79.5	5,130	80.1	112	65.5	75	88.2	37	43.0	72 木製品	
97.4	2,556	77.7	84	74.3	18	900.0	66	59.5	73 その他製造工業品	
111.8	16,460	97.1	3,328	90.1	1,149	109.2	2,179	82.4	8 特殊品 小計	
116.0	1,552	98.5	36	257.1	6	150.0	30	300.0	74 金属くず	
110.8	112	131.8	290	119.3	-	-	290	119.3	75 再利用資源	
117.3	4,612	110.3	225	99.6	61	40.4	164	218.7	76 動植物性製造飼肥料	
50.0	152	202.7	-	-	-	-	-	-	77 廃棄物	
-	-	-	-	-	-	-	-	-	78 廃土砂	
108.0	8,769	82.0	645	75.7	202	84.5	443	72.3	79 輸送用容器	
144.5	1,263	375.9	2,132	90.6	880	133.7	1,252	73.9	80 取合せ品	
-	-	-	-	-	-	-	-	-	9 分類不能のもの 小計	
-	-	-	-	-	-	-	-	-	81 分類不能のもの	
103.5	12,876	114.1	43,066	85.1	12,709	103.7	30,357	79.1	空コンテナ	

	外国貿易(ダイレクト)						国内		
	計	前年比	輸出	前年比	輸入	前年比	計	前年比	移出
合計	400,413	98.2	212,583	98.6	187,830	97.8	68,537	90.1	25,509
実入りコンテナ計	326,294	96.7	151,339	96.7	174,955	96.8	25,366	99.9	12,696
1 農水産品 小計	16,548	86.1	1,015	110.1	15,533	84.9	796	92.0	190
1 麦	102	137.8	-	-	102	137.8	-	-	-
2 米	59	49.6	5	125.0	54	47.0	46	79.3	-
3 とうもろこし	83	136.1	2	-	81	132.8	-	-	-
4 豆類	948	89.2	3	75.0	945	89.2	122	81.3	104
5 その他雑穀	2	8.0	-	-	2	8.3	1	-	-
6 野菜・果物	6,195	77.9	224	66.3	5,971	78.4	142	77.6	36
7 綿花	2	66.7	-	-	2	66.7	-	-	-
8 その他農産品	2,120	91.4	292	146.7	1,828	86.2	223	83.5	6
9 羊毛	70	170.7	-	-	70	170.7	-	-	-
10 その他畜産品	990	66.6	149	709.5	841	57.4	43	716.7	-
11 水産品	5,977	98.5	340	95.8	5,637	98.7	219	112.3	44
2 林産品 小計	11,125	109.5	207	369.6	10,918	108.0	162	114.1	32
12 原木	1,680	137.8	180	750.0	1,500	125.5	52	82.5	29
13 製材	197	115.2	1	-	196	114.6	-	-	-
14 樹脂類	7,603	117.1	10	66.7	7,593	117.2	102	10200.0	1
15 木材チップ	18	138.5	-	-	18	138.5	2	5.0	1
16 その他林産品	1,192	68.5	11	64.7	1,181	68.5	4	11.1	1
17 薪炭	435	82.7	5	-	430	81.7	2	100.0	-
3 鉱産品 小計	6,638	88.4	1,192	142.2	5,446	81.7	504	82.2	196
18 石灰	42	84.0	3	300.0	39	79.6	-	-	-
19 鉄鉱石	6	100.0	1	-	5	83.3	12	-	12
20 金属鉱	451	100.4	25	2500.0	426	95.1	55	46.6	-
21 砂利・砂	277	89.1	21	2100.0	256	82.6	39	97.5	5
22 石材	1,702	62.6	252	173.8	1,450	56.4	54	317.6	4
23 原油	-	-	-	-	-	-	-	-	-
24 りん鉱石	-	-	-	-	-	-	-	-	-
25 石灰石	5	125.0	-	-	5	125.0	1	25.0	1
26 原塩	107	99.1	3	-	104	96.3	27	45.8	12
27 非金属鉱物	4,048	104.9	887	128.6	3,161	99.7	316	90.0	162
4 金属機械工業品 小計	103,780	90.1	61,557	83.7	42,223	101.4	4,846	106.4	2,565
28 鉄鋼	1,615	99.1	96	355.6	1,519	94.8	341	148.9	8
29 鋼材	8,099	94.4	5,989	93.5	2,110	97.0	245	111.4	139
30 非鉄金属	6,422	105.8	3,273	117.2	3,149	96.1	341	64.5	219
31 金属製品	9,030	87.8	1,852	101.8	7,178	84.8	329	39.1	196
32 鉄道車両	22	-	-	-	22	-	-	-	-
33 完成自動車	5,236	173.0	5,130	174.3	106	127.7	140	87.5	122
34 その他輸送用車両	730	122.9	657	130.6	73	80.2	8	200.0	8
35 二輪自動車	783	93.7	649	120.0	134	45.4	58	35.8	58
36 自動車部品	32,704	73.2	21,717	59.9	10,987	130.2	1,746	189.0	883
37 その他輸送機械	2,458	89.0	103	114.4	2,355	88.1	38	633.3	20
38 産業機械	23,986	101.4	15,983	101.6	8,003	101.0	1,479	112.9	849
39 電気機械	11,568	98.5	5,888	96.3	5,680	100.9	105	69.1	63
40 測量・光学・医療用機械	1,053	88.3	190	62.7	863	97.0	15	83.3	-
41 事務用機器	33	33.7	1	14.3	32	35.2	1	-	-
42 その他機械	41	455.6	29	-	12	133.3	-	-	-
5 化学工業品 小計	81,461	104.1	49,745	102.6	31,716	106.5	10,511	106.0	5,679
43 陶磁器	2,528	92.9	556	74.7	1,972	99.8	399	147.2	379
44 セメント	497	120.3	296	129.3	201	109.2	348	95.9	344
45 ガラス類	3,041	87.9	868	75.5	2,173	94.2	552	103.0	497
46 窯業品	13,937	106.1	2,119	108.7	11,818	105.6	642	46.7	246
47 重油	-	-	-	-	-	-	-	-	-
48 石油製品	135	65.5	90	52.0	45	136.4	37	132.1	14
49 LNG(液化天然ガス)	5	500.0	4	-	1	100.0	-	-	-
50 LPG(液化石油ガス)	1	4.3	-	-	1	4.8	-	-	-
51 その他石油製品	1,163	143.4	1,153	146.3	10	43.5	16	94.1	16
52 コークス	249	78.3	238	79.9	11	55.0	311	243.0	307
53 石炭製品	1,582	108.1	1,574	108.6	8	61.5	3	-	3
54 化学薬品	32,870	97.6	25,366	93.4	7,504	115.1	4,278	154.8	1,923
55 化学肥料	1,212	72.0	170	65.6	1,042	73.2	824	64.4	540
56 染料・塗料・合成樹脂・その他化学工業品	24,241	119.1	17,311	121.2	6,930	114.3	3,101	98.3	1,410
6 軽工業品 小計	16,002	109.4	6,746	132.2	9,256	97.1	1,524	92.6	597
57 紙・パルプ	7,311	115.2	4,891	133.1	2,420	90.6	536	400.0	99
58 糸及び紡績半製品	1,378	108.6	802	121.3	576	94.7	206	182.3	170
59 その他繊維工業品	1,870	100.4	551	126.7	1,319	92.4	13	39.4	-
60 砂糖	248	147.6	20	76.9	228	160.6	218	43.8	25
61 製造食品	4,810	101.1	355	140.3	4,455	98.9	365	94.8	130
62 飲料	311	162.0	101	194.2	210	150.0	186	38.8	173
63 水	5	83.3	1	-	4	66.7	-	-	-
64 たばこ	22	-	22	-	-	-	-	-	-
65 その他食料工業品	47	174.1	3	300.0	44	169.2	-	-	-
7 雑工業品 小計	58,517	95.2	15,026	112.2	43,491	90.5	3,600	97.7	2,281
66 がん具	535	82.3	27	225.0	508	79.6	7	175.0	-
67 衣服・身廻品・はきもの	12,468	89.3	245	148.5	12,223	88.6	216	151.0	168
68 文房具・運動娯楽用品・楽器	4,035	110.3	442	146.4	3,593	107.0	29	72.5	27
69 家具装備品	17,678	95.1	1,345	126.2	16,333	93.2	1,048	284.0	57
70 その他日用品	928	90.4	6	100.0	922	90.4	115	61.8	108
71 ゴム製品	12,103	113.1	9,838	114.1	2,265	108.7	1,910	74.2	1,788
72 木製品	5,150	80.0	53	73.6	5,097	80.0	181	73.3	111
73 その他製造工業品	5,620	87.3	3,070	97.6	2,550	77.5	94	76.4	22
8 特殊品 小計	32,223	104.4	15,851	112.1	16,372	97.9	3,423	86.5	1,156
74 金属くず	3,858	108.9	2,321	116.2	1,537	99.4	52	110.6	7
75 再利用資源	11,133	111.0	11,021	110.8	112	131.8	290	119.3	-
76 動植物性製造飼肥料	4,642	111.7	61	117.3	4,581	111.7	256	84.2	61
77 廃棄物	155	191.4	3	50.0	152	202.7	-	-	-
78 廃土砂	-	-	-	-	-	-	-	-	-
79 輸送用容器	10,772	86.3	2,045	108.0	8,727	82.4	687	71.9	202
80 取合せ品	1,663	292.8	400	162.6	1,263	392.2	2,138	89.0	886
9 分類不能のもの 小計	-	-	-	-	-	-	-	-	-
81 分類不能のもの	-	-	-	-	-	-	-	-	-
空コンテナ	74,119	105.2	61,244	103.5	12,875	114.1	43,171	85.1	12,813

構成比は実入りコンテナのみで算出した。

(単位:TEU・%)

貿易			フィーダー(国内貿易の内訳)							
前年比	移入	前年比	計	前年比	輸出	前年比	輸入	前年比	合計	
91.8	43,028	89.1	8,080	94.6	6,153	88.1	1,927	123.8		
82.2	12,670	127.5	7,975	94.6	6,049	87.9	1,926	124.4	実入リコンテナ計	
72.2	606	100.7	399	97.3	40	153.8	359	93.5	1 農水産品 小計	
-	-	-	-	-	-	-	-	-	1 麦	
-	46	79.3	-	-	-	-	-	-	2 米	
-	-	-	-	-	-	-	-	-	3 とうもろこし	
81.9	18	78.3	18	78.3	-	-	18	78.3	4 豆類	
-	1	-	1	-	-	-	1	-	5 その他雑穀	
34.0	106	137.7	42	200.0	-	-	42	200.0	6 野菜・果物	
-	-	-	-	-	-	-	-	-	7 綿花	
150.0	217	82.5	160	84.2	-	-	160	84.2	8 その他農産品	
-	-	-	-	-	-	-	-	-	9 羊毛	
-	43	716.7	31	775.0	-	-	31	775.0	10 その他畜産品	
169.2	175	103.6	147	85.5	40	153.8	107	73.3	11 水産品	
28.8	130	419.4	39	144.4	-	-	39	144.4	2 林産品 小計	
85.3	23	79.3	13	48.1	-	-	13	48.1	12 原木	
-	-	-	-	-	-	-	-	-	13 製材	
100.0	101	-	22	-	-	-	22	-	14 樹脂類	
2.5	1	-	1	-	-	-	1	-	15 木材チップ	
2.9	3	150.0	1	-	-	-	1	-	16 その他林産品	
-	2	-	2	-	-	-	2	-	17 薪炭	
66.7	308	96.6	48	92.3	4	21.1	44	133.3	3 鉱産品 小計	
-	-	-	-	-	-	-	-	-	18 石炭	
-	55	48.2	8	-	-	-	8	-	19 鉄鉱石	
29.4	34	147.8	-	-	-	-	-	-	20 金属鉱	
133.3	50	357.1	3	60.0	-	-	3	60.0	21 砂利・砂	
-	-	-	-	-	-	-	-	-	22 石材	
-	-	-	-	-	-	-	-	-	23 原油	
25.0	-	-	-	-	-	-	-	-	24 りん鉱石	
25.0	15	136.4	-	-	-	-	-	-	25 石灰石	
74.3	154	115.8	37	160.9	4	21.1	33	825.0	26 原塩	
93.5	2,281	125.8	2,301	98.7	1,889	97.4	412	105.1	27 非金属鉱物 小計	
53.3	333	155.6	63	572.7	3	-	60	545.5	28 鉄鋼	
93.3	106	149.3	35	318.2	30	1000.0	5	62.5	29 鋼材	
61.7	122	70.1	286	56.6	205	61.4	81	47.4	30 非鉄金属	
58.0	133	26.4	49	19.7	26	17.6	23	22.8	31 金属製品	
-	-	-	-	-	-	-	-	-	32 鉄道車両	
77.2	18	900.0	120	86.3	120	86.3	-	-	33 完成自動車	
200.0	-	-	8	200.0	8	200.0	-	-	34 その他輸送用車両	
35.8	-	-	54	34.0	54	34.0	-	-	35 二輪自動車	
124.4	863	403.3	883	141.5	732	128.6	151	274.5	36 自動車部品	
400.0	18	1800.0	16	400.0	14	350.0	2	-	37 その他輸送機械	
113.5	630	112.1	721	125.2	658	121.2	63	190.9	38 産業機械	
73.3	42	63.6	60	181.8	39	150.0	21	300.0	39 電気機械	
-	15	250.0	5	31.3	-	-	5	83.3	40 測量・光学・医療用機械	
-	1	-	1	-	-	-	1	-	41 事務用機器	
-	-	-	-	-	-	-	-	-	42 その他機械	
81.7	4,832	162.7	2,794	111.2	2,134	95.4	660	240.0	5 化学工業品 小計	
148.6	20	125.0	161	217.6	153	263.8	8	50.0	43 陶磁器	
97.7	4	36.4	2	25.0	1	-	1	12.5	44 セメント	
104.2	55	93.2	29	322.2	6	120.0	23	575.0	45 ガラス類	
44.6	396	48.1	122	97.6	107	94.7	15	125.0	46 窯業品	
-	-	-	-	-	-	-	-	-	47 重油	
200.0	23	109.5	2	100.0	-	-	2	100.0	48 石油製品	
-	-	-	-	-	-	-	-	-	49 LNG(液化天然ガス)	
-	-	-	-	-	-	-	-	-	50 LPG(液化石油ガス)	
94.1	-	-	-	-	-	-	-	-	51 その他石油製品	
243.7	4	200.0	-	-	-	-	-	-	52 コークス	
-	-	-	1	-	1	-	-	-	53 石炭製品	
93.1	2,355	337.4	1,499	133.6	1,154	120.8	345	206.6	54 化学薬品	
60.7	284	72.6	47	49.5	10	10.8	37	1850.0	55 化学肥料	
63.9	1,691	178.4	931	86.4	702	69.2	229	357.8	56 染料・塗料・合成樹脂・その他化学工業品	
73.9	927	110.8	245	314.1	126	600.0	119	208.8	6 軽工業品 小計	
260.5	437	455.2	64	355.6	2	66.7	62	413.3	57 紙・パルプ	
175.3	36	225.0	126	900.0	120	857.1	6	-	58 糸及び紡績半製品	
-	13	39.4	-	-	-	-	-	-	59 その他繊維工業品	
92.6	193	41.0	2	100.0	-	-	2	-	60 砂糖	
73.4	235	113.0	52	123.8	4	200.0	48	120.0	61 製造食品	
37.0	13	100.0	1	100.0	-	-	1	100.0	62 飲料	
-	-	-	-	-	-	-	-	-	63 水	
-	-	-	-	-	-	-	-	-	64 たばこ	
-	-	-	-	-	-	-	-	-	65 その他食料工業品	
71.6	1,319	264.3	2,054	74.6	1,849	71.1	205	132.3	7 雑工業品 小計	
-	7	233.3	7	-	-	-	7	-	66 かん具	
184.6	48	92.3	91	197.8	53	-	38	82.6	67 衣服・身廻品・はきもの	
71.1	2	100.0	1	16.7	-	-	1	-	68 文房具・運動娯楽用品・楽器	
28.1	991	597.0	140	264.2	32	800.0	108	220.4	69 家具・備用品	
65.1	7	35.0	5	25.0	-	-	5	25.0	70 その他日用品	
70.1	122	530.4	1,731	68.1	1,724	67.9	7	175.0	71 ゴム製品	
88.8	70	57.4	69	90.8	36	90.0	33	91.7	72 木製品	
183.3	72	64.9	10	100.0	4	40.0	6	-	73 その他製造工業品	
106.0	2,267	79.0	95	36.0	7	17.9	88	39.1	8 特殊品 小計	
87.5	45	115.4	16	48.5	1	25.0	15	51.7	74 金属くず	
-	290	119.3	-	-	-	-	-	-	75 再利用資源	
40.4	195	127.5	31	39.7	-	-	31	39.7	76 動植物性製造飼肥料	
-	-	-	-	-	-	-	-	-	77 廃棄物	
-	-	-	-	-	-	-	-	-	78 廃土砂	
84.5	485	67.6	42	40.4	-	-	42	40.4	79 輸送用容器	
127.8	1,252	73.3	6	12.2	6	17.1	-	-	80 取合せ品	
-	-	-	-	-	-	-	-	-	9 分類不能のもの 小計	
-	-	-	-	-	-	-	-	-	81 分類不能のもの	
103.7	30,358	79.1	105	95.5	104	102.0	1	12.5	空コンテナ	

1. 17. 2 コンテナ貨物品種別表（トン数）

	合計						国際コンテナ		
	計	前年比	輸移出	前年比	輸移入	前年比	計	前年比	輸出
合計	7,451,281	99.9	3,456,733	101.3	3,994,548	98.6	7,250,845	99.6	3,390,213
1 農水産品	409,720	84.9	23,120	101.3	386,600	84.1	406,448	84.9	22,225
1 麦	3,506	127.2	-	-	3,506	127.2	3,506	133.0	-
2 米	2,602	50.6	52	100.0	2,550	50.1	1,853	46.3	52
3 とうもろこし	2,269	120.4	39	-	2,230	118.3	2,269	120.4	39
4 豆類	33,031	92.6	686	86.3	32,345	92.8	32,434	92.9	89
5 その他雑穀	75	9.7	-	-	75	9.9	75	9.7	-
6 野菜・果物	153,191	77.2	4,507	49.4	148,684	78.6	152,443	77.4	4,285
7 綿花	34	70.8	-	-	34	70.8	34	70.8	-
8 その他農産品	41,884	87.1	3,649	134.9	38,235	84.2	41,645	87.1	3,605
9 羊毛	1,765	174.4	-	-	1,765	174.4	1,765	174.4	-
10 その他畜産品	23,985	65.2	4,818	833.6	19,167	53.0	23,824	64.9	4,818
11 水産品	147,378	97.0	9,369	98.1	138,009	96.9	146,600	96.6	9,337
2 林産品	352,741	113.5	3,517	221.8	349,224	113.0	350,902	113.2	3,335
12 原木	40,114	132.7	2,881	733.1	37,233	124.8	39,826	132.4	2,716
13 製材	4,177	118.3	18	-	4,159	117.8	4,177	118.3	18
14 樹脂類	276,605	118.2	305	72.3	276,300	118.3	275,082	117.6	300
15 木材チップ	518	86.0	5	2.3	513	133.9	513	133.9	-
16 その他林産品	20,039	68.6	181	33.2	19,858	69.2	20,016	69.2	174
17 薪炭	11,288	85.9	127	1814.3	11,161	84.9	11,288	85.9	127
3 鉱産品	223,439	87.5	37,090	127.9	186,349	82.4	217,149	87.7	35,317
18 石炭	1,290	57.5	85	404.8	1,205	54.3	1,290	57.5	85
19 鉄鉱石	341	213.1	185	-	156	97.5	177	110.6	21
20 金属鉱	16,901	94.6	447	385.3	16,454	92.7	16,108	102.5	447
21 砂利・砂	10,542	92.3	752	383.7	9,790	87.2	10,017	90.4	735
22 石材	58,229	62.8	8,177	179.9	50,052	56.8	57,339	62.0	8,161
23 原油	-	-	-	-	-	-	-	-	-
24 りん鉱石	-	-	-	-	-	-	-	-	-
25 石灰石	153	98.1	7	29.2	146	110.6	146	110.6	-
26 原塩	4,171	92.4	218	42.7	3,953	98.7	3,890	99.9	111
27 非金属鉱物	131,812	104.5	27,219	115.4	104,593	102.0	128,182	105.3	25,757
4 金属機械工業品	1,853,382	92.7	1,082,927	90.4	770,455	96.3	1,828,839	92.5	1,076,203
28 鉄鋼	64,948	107.6	3,174	395.8	61,774	103.7	59,203	106.0	3,154
29 鋼材	237,270	100.4	180,862	100.4	56,408	100.3	234,109	100.3	179,212
30 非鉄金属	212,223	104.0	105,549	116.2	106,674	94.1	211,127	103.7	105,284
31 金属製品	182,643	80.2	38,110	85.8	144,533	78.8	180,647	80.7	37,097
32 鉄道車両	268	-	-	-	268	-	268	-	-
33 完成自動車	62,817	203.0	61,193	204.2	1,624	167.1	62,679	203.3	61,185
34 その他輸送用車両	9,975	60.0	8,474	56.2	1,501	97.7	9,975	60.0	8,474
35 二輪自動車	12,832	86.3	11,003	96.0	1,829	53.6	12,809	86.3	10,980
36 自動車部品	450,870	79.6	305,375	68.3	145,495	122.0	445,891	79.0	303,325
37 その他輸送機械	26,463	91.3	1,591	113.7	24,872	90.1	26,384	91.0	1,566
38 産業機械	421,267	99.1	284,546	100.4	136,721	96.6	414,529	99.0	283,006
39 電気機械	156,820	92.7	79,752	91.1	77,068	94.6	156,298	93.1	79,622
40 測量・光学・医療用機械	13,943	85.8	2,900	46.9	11,043	109.7	13,877	85.4	2,900
41 事務用機器	533	36.8	6	7.1	527	38.6	533	36.8	6
42 その他機械	510	316.8	392	-	118	73.3	510	316.8	392
5 化学工業品	2,511,755	106.3	1,471,838	103.9	1,039,917	109.9	2,403,228	105.9	1,431,750
43 陶磁器	66,944	105.8	13,424	93.5	53,520	109.5	65,052	105.3	11,698
44 セメント	19,602	112.8	12,712	120.2	6,890	101.3	16,659	116.3	9,832
45 ガラス類	93,772	90.7	28,223	80.2	65,549	96.2	89,616	90.2	24,332
46 窯業品	445,252	102.1	58,150	95.6	387,102	103.2	439,307	104.2	56,908
47 重油	-	-	-	-	-	-	-	-	-
48 石油製品	4,257	75.2	2,509	59.6	1,748	120.6	3,781	72.1	2,450
49 LNG(液化天然ガス)	173	576.7	147	-	26	86.7	173	576.7	147
50 LPG(液化石油ガス)	23	5.1	-	-	23	5.6	23	5.1	-
51 その他石油製品	39,289	144.0	39,056	146.2	233	39.8	39,240	144.1	39,007
52 コークス	12,163	121.4	11,738	124.9	425	68.7	5,967	70.3	5,574
53 石炭製品	50,963	108.3	50,760	108.7	203	58.5	50,930	108.2	50,727
54 化学薬品	1,058,145	104.4	787,862	97.5	270,283	131.6	1,010,927	102.5	776,463
55 化学肥料	52,569	70.8	11,219	55.9	41,350	76.4	42,192	74.1	5,545
56 染料・塗料・合成樹脂・その他化学工業品	668,603	118.3	456,038	119.8	212,565	115.4	639,361	118.4	449,067
6 軽工業品	428,147	109.5	178,620	129.5	249,527	98.6	412,031	111.1	174,407
57 紙・パルプ	209,227	120.3	138,906	134.0	70,321	100.1	203,318	117.5	138,148
58 糸及び紡績半製品	30,726	111.1	19,620	128.1	11,106	89.9	29,953	112.0	19,178
59 その他繊維工業品	23,519	93.3	7,350	122.2	16,169	84.2	23,300	93.3	7,350
60 砂糖	11,626	74.7	946	85.3	10,680	73.9	8,048	137.5	722
61 製造食品	139,893	102.0	6,731	117.3	133,162	101.3	136,391	102.0	5,948
62 飲料	11,104	104.9	4,639	75.5	6,465	145.6	8,969	159.3	2,633
63 水	137	90.1	35	500.0	102	70.3	137	94.5	35
64 たばこ	300	-	300	-	-	-	300	-	300
65 その他食料工業品	1,615	180.4	93	775.0	1,522	172.4	1,615	180.4	93
7 雑工業品	924,143	95.0	284,342	104.5	639,801	91.3	912,888	94.5	281,306
66 がん具	5,274	73.7	266	192.8	5,008	71.4	5,274	74.1	266
67 衣服・身廻品・はきもの	151,518	85.4	4,915	185.1	146,603	83.8	150,651	85.2	4,078
68 文房具・運動娯楽用品・楽器	73,770	115.3	7,888	144.8	65,882	112.6	73,629	115.4	7,769
69 家具・装飾品	246,049	96.6	16,746	132.0	229,303	94.7	240,979	95.2	16,553
70 その他日用品	11,827	88.8	962	69.1	10,865	91.2	10,928	91.1	87
71 ゴム製品	228,519	105.0	190,340	102.1	38,179	122.2	225,713	103.8	189,798
72 木製品	108,166	82.2	2,133	73.2	106,033	82.4	107,373	82.6	1,750
73 その他製造工業品	99,020	92.8	61,092	101.0	37,928	82.1	98,341	93.5	61,005
8 特殊品	747,954	108.7	375,279	113.0	372,675	104.7	719,360	109.2	365,670
74 金属くず	111,786	113.1	62,725	119.4	49,061	106.0	111,211	112.7	62,671
75 再利用資源	268,725	113.0	263,520	112.3	5,205	172.6	265,832	112.4	263,520
76 動植物性製造飼料	155,107	114.8	2,606	72.2	152,501	115.9	152,004	115.2	1,769
77 廃棄物	5,337	183.1	50	29.2	5,287	192.7	5,337	192.4	50
78 廃土砂	-	-	-	-	-	-	-	-	-
79 輸送用容器	157,594	86.2	32,224	104.1	125,370	82.5	152,618	86.2	30,549
80 取合せ品	49,405	162.1	14,154	140.9	35,251	172.5	32,358	269.2	7,111
9 分類不能のもの	-	-	-	-	-	-	-	-	-
81 分類不能のもの	-	-	-	-	-	-	-	-	-

(単位:トン・%)

(フィーダーを含む)			国内コンテナ(フィーダーを除く)							
前年比	輸入	前年比	計	前年比	移出	前年比	移入	前年比	合計	
102.0	3,860,632	97.7	200,436	108.4	66,520	76.7	133,916	136.5		
104.7	384,223	84.0	3,272	82.6	895	55.8	2,377	100.8	1 農水産品 小計	
-	3,506	133.0	-	-	-	-	-	-	1 麦	
100.0	1,801	45.5	749	65.9	-	-	749	65.9	2 米	
-	2,230	118.3	-	-	-	-	-	-	3 とうもろこし	
141.3	32,345	92.8	597	81.6	597	81.6	-	-	4 豆類	
-	75	9.9	-	-	-	-	-	-	5 その他雑穀	
51.8	148,158	78.5	748	54.8	222	26.1	526	102.1	6 野菜・果物	
-	34	70.8	-	-	-	-	-	-	7 綿花	
134.4	38,040	84.3	239	85.1	44	191.3	195	75.6	8 その他農産品	
-	1,765	174.4	-	-	-	-	-	-	9 羊毛	
833.6	19,006	52.6	161	374.4	-	-	161	374.4	10 その他畜産品	
97.7	137,263	96.5	778	273.0	32	-	746	261.8	11 水産品	
359.8	347,567	112.4	1,839	262.7	182	27.6	1,657	4041.5	2 林産品 小計	
1024.9	37,110	124.5	288	188.2	165	128.9	123	492.0	12 原木	
-	4,159	117.8	-	-	-	-	-	-	13 製材	
71.9	274,782	117.6	1,523	#####	5	100.0	1,518	-	14 樹脂類	
-	513	133.9	5	2.3	5	2.3	-	-	15 木材チップ	
71.0	19,842	69.2	23	7.3	7	2.3	16	100.0	16 その他林産品	
-	11,161	84.9	-	-	-	-	-	-	17 薪炭	
135.0	181,832	82.2	6,290	81.1	1,773	62.2	4,517	92.1	3 鉱産品 小計	
404.8	1,205	54.3	-	-	-	-	-	-	18 石炭	
-	156	97.5	164	-	164	-	-	-	19 鉄鉱石	
1277.1	15,661	99.9	793	37.1	-	-	793	38.6	20 金属鉱	
2100.0	9,282	84.0	525	152.2	17	10.6	508	276.1	21 砂利・砂	
180.2	49,178	55.9	890	475.9	16	106.7	874	508.1	22 石材	
-	-	-	-	-	-	-	-	-	23 原油	
-	-	-	-	-	-	-	-	-	24 りん鉱石	
-	146	110.6	7	29.2	7	29.2	-	-	25 石灰石	
-	3,779	97.1	281	45.1	107	20.9	174	155.4	26 原塩	
119.6	102,425	102.2	3,630	81.8	1,462	71.0	2,168	91.2	27 非金属鉱物	
90.3	752,636	95.8	24,543	114.8	6,724	97.0	17,819	123.4	4 金属機械工業品 小計	
518.8	56,049	101.4	5,745	127.2	20	10.3	5,725	132.4	28 鉄鋼	
100.6	54,897	99.3	3,161	108.9	1,650	83.9	1,511	161.3	29 鋼材	
116.4	105,843	93.4	1,096	256.1	265	67.9	831	2186.8	30 非鉄金属	
85.9	143,550	79.5	1,996	49.9	1,013	82.2	983	35.6	31 金属製品	
-	268	-	-	-	-	-	-	-	32 鉄道車両	
204.7	1,494	157.6	138	129.0	8	9.6	130	541.7	33 完成自動車	
56.2	1,501	97.7	-	-	-	-	-	-	34 その他輸送車両	
96.1	1,829	53.6	23	60.5	23	60.5	-	-	35 二輪自動車	
68.0	142,566	120.5	4,979	248.2	2,050	193.0	2,929	310.3	36 自動車部品	
112.7	24,818	89.9	79	464.7	25	277.8	54	675.0	37 その他輸送機械	
100.4	131,523	96.1	6,738	108.2	1,540	97.3	5,198	111.8	38 産業機械	
91.3	76,676	95.0	522	46.4	130	34.9	392	52.1	39 電気機械	
46.9	10,977	109.0	66	942.9	-	-	66	-	40 測量・光学・医療用機械	
7.1	527	38.6	-	-	-	-	-	-	41 事務用機器	
-	118	73.3	-	-	-	-	-	-	42 その他機械	
105.1	971,478	107.2	108,527	114.7	40,088	73.6	68,439	170.3	5 化学工業品 小計	
91.0	53,354	109.1	1,892	125.7	1,726	114.7	166	-	43 陶磁器	
129.8	6,827	101.2	2,943	96.6	2,880	96.1	63	121.2	44 セメント	
77.3	65,284	96.2	4,156	103.2	3,891	105.3	265	79.8	45 ガラス類	
101.4	382,399	104.7	5,945	40.9	1,242	26.7	4,703	47.6	46 窯業品	
-	-	-	-	-	-	-	-	-	47 重油	
58.7	1,331	124.4	476	114.4	59	163.9	417	109.7	48 石油製品	
-	26	86.7	-	-	-	-	-	-	49 LNG(液化天然ガス)	
-	23	5.6	-	-	-	-	-	-	50 LPG(液化石油ガス)	
146.4	233	39.8	49	90.7	49	90.7	-	-	51 その他石油製品	
70.7	393	65.2	6,164	404.2	6,164	406.3	32	200.0	52 コークス	
108.6	203	58.5	33	-	33	-	-	-	53 石炭製品	
98.4	234,464	119.1	47,218	173.2	11,399	61.0	35,819	418.3	54 化学薬品	
52.7	36,647	79.0	10,377	60.0	5,674	59.5	4,703	60.6	55 化学肥料	
121.7	190,294	111.3	29,242	117.3	6,971	59.4	22,271	168.8	56 染料・塗料・合成樹脂・その他化学工業品	
133.4	237,624	99.0	16,116	79.4	4,213	58.4	11,903	91.0	6 軽工業品 小計	
133.6	65,170	93.6	5,909	658.0	758	308.1	5,151	790.0	57 紙・パルプ	
132.1	10,775	88.2	773	83.2	442	55.2	331	258.6	58 糸及び紡績半製品	
122.2	15,950	84.2	219	85.5	-	-	219	85.5	59 その他繊維工業品	
81.0	7,326	147.7	3,578	36.9	224	102.8	3,354	35.4	60 砂糖	
129.8	130,443	101.1	3,502	98.8	783	67.7	2,719	113.9	61 製造食品	
193.6	6,336	148.3	2,135	43.1	2,006	41.9	129	76.3	62 飲料	
-	102	70.3	-	-	-	-	-	-	63 水	
-	-	-	-	-	-	-	-	-	64 たばこ	
775.0	1,522	172.4	-	-	-	-	-	-	65 その他食料工業品	
104.8	631,582	90.6	11,255	158.4	3,036	79.0	8,219	251.8	7 雑工業品 小計	
195.6	5,008	71.7	-	-	-	-	-	-	66 かん具	
196.3	146,573	83.9	867	135.9	837	144.8	30	50.0	67 衣服・身廻品・はきもの	
146.7	65,860	112.6	141	84.4	119	78.8	22	137.5	68 文房具・運動・娯楽用品・楽器	
142.2	224,426	92.9	5,070	332.9	193	18.5	4,877	1020.3	69 家具・装飾品	
104.8	10,841	91.0	899	68.6	875	66.8	24	-	70 その他日用品	
101.8	35,915	115.6	2,806	1159.5	542	686.1	2,264	1389.0	71 ゴム製品	
77.9	105,623	82.7	793	47.7	383	57.3	410	41.2	72 木製品	
100.9	37,336	83.5	679	44.5	87	966.7	592	39.0	73 その他製造工業品	
113.3	353,690	105.2	28,594	98.3	9,609	104.2	18,985	95.6	8 特殊品 小計	
119.4	48,540	105.1	575	404.9	54	168.8	521	473.6	74 金属くず	
112.3	2,312	130.7	2,893	232.2	-	-	2,893	232.2	75 再利用資源	
128.2	150,235	115.1	3,103	95.4	837	37.5	2,266	221.5	76 動植物性製造飼肥料	
29.2	5,287	203.1	-	-	-	-	-	-	77 廃棄物	
-	-	-	-	-	-	-	-	-	78 廃土砂	
105.1	122,069	82.5	4,976	85.1	1,675	89.5	3,301	83.1	79 輸送用容器	
143.6	25,247	357.4	17,047	92.3	7,043	138.4	10,004	74.8	80 取合せ品	
-	-	-	-	-	-	-	-	-	9 分類不能のもの 小計	
-	-	-	-	-	-	-	-	-	81 分類不能のもの	

		外国貿易(ダイレクト)						国内		
		計	前年比	輸出	前年比	輸入	前年比	計	前年比	移出
合計		7,078,160	99.8	3,263,827	102.6	3,814,333	97.4	373,121	101.6	192,906
1 農水産品	小計	397,228	84.7	21,445	103.5	375,783	83.8	12,492	92.1	1,675
1 麦		3,506	133.0	-	-	3,506	133.0	-	-	-
2 米		1,853	46.3	52	100.0	1,801	45.5	749	65.9	-
3 とうもろこし		2,269	120.4	39	-	2,230	118.3	-	-	-
4 豆類		31,801	93.2	89	141.3	31,712	93.2	1,230	79.3	597
5 その他雑穀		38	4.9	-	-	38	5.0	37	-	-
6 野菜・果物		151,472	77.1	4,285	51.8	147,187	78.2	1,719	94.1	222
7 綿花		34	70.8	-	-	34	70.8	-	-	-
8 その他農産品		38,428	87.7	3,605	134.4	34,823	84.6	3,456	80.9	44
9 羊毛		1,765	174.4	-	-	1,765	174.4	-	-	-
10 その他畜産品		22,872	62.5	4,818	833.6	18,054	50.1	1,113	722.7	-
11 水産品		143,190	97.1	8,557	94.6	134,633	97.2	4,188	93.1	812
2 林産品	小計	350,006	113.2	3,335	359.8	346,671	112.4	2,735	194.2	182
12 原木		39,503	134.5	2,716	1024.9	36,787	126.4	611	71.0	165
13 製材		4,177	118.3	18	-	4,159	117.8	-	-	-
14 樹脂類		274,624	117.4	300	71.9	274,324	117.4	1,981	39620.0	5
15 木材チップ		484	126.4	-	-	484	126.4	34	15.5	5
16 その他林産品		19,987	69.1	174	71.0	19,813	69.1	52	16.5	7
17 薪炭		11,231	85.5	127	-	11,104	84.5	57	814.3	-
3 鉱産品	小計	215,570	87.6	35,187	137.2	180,383	81.9	7,869	85.4	1,903
18 石炭		1,290	79.9	85	404.8	1,205	75.6	-	-	-
19 鉄鉱石		177	110.6	21	-	156	97.5	164	-	164
20 金属鉱		15,815	100.6	447	1277.1	15,368	98.0	1,086	50.8	-
21 砂利・砂		10,017	90.4	735	2100.0	9,282	84.0	525	152.2	17
22 石材		57,228	62.0	8,161	180.2	49,067	55.9	1,001	264.8	16
23 原油		-	-	-	-	-	-	-	-	-
24 りん鉱石		-	-	-	-	-	-	-	-	-
25 石灰石		146	110.6	-	-	146	110.6	7	29.2	7
26 原塩		3,890	99.9	111	-	3,779	97.1	281	45.1	107
27 非金属鉱物		127,007	104.9	25,627	121.9	101,380	101.3	4,805	94.5	1,592
4 金属機械工業品	小計	1,783,315	92.4	1,040,397	90.1	742,918	95.9	70,067	102.0	42,530
28 鉄鋼		57,062	102.9	3,043	500.5	54,019	98.5	7,886	160.5	131
29 鋼材		233,207	100.1	178,494	100.3	54,713	99.4	4,063	124.1	2,368
30 非鉄金属		204,184	107.3	100,956	121.5	103,228	96.4	8,039	57.8	4,593
31 金属製品		179,602	82.2	36,511	91.1	143,091	80.2	3,041	32.6	1,599
32 鉄道車両		268	-	-	-	268	-	-	-	-
33 完成自動車		61,007	211.5	59,513	213.4	1,494	157.6	1,810	86.3	1,680
34 その他輸送用車両		9,789	59.3	8,288	55.3	1,501	97.7	186	161.7	186
35 二輪自動車		11,843	100.3	10,014	119.3	1,829	53.6	989	32.2	989
36 自動車部品		428,745	77.5	289,044	66.4	139,701	118.9	22,125	163.1	16,331
37 その他輸送機械		26,087	90.2	1,293	97.6	24,794	89.9	376	458.5	298
38 産業機械		401,589	98.3	271,195	99.6	130,394	95.7	19,678	121.2	13,351
39 電気機械		155,107	92.7	78,748	90.8	76,359	94.7	1,713	98.1	1,004
40 測量・光学・医療用機械		13,798	86.6	2,900	48.7	10,898	109.3	145	44.1	-
41 事務用機器		517	35.7	6	7.1	511	37.4	16	-	-
42 その他機械		510	316.8	392	-	118	73.3	-	-	-
5 化学工業品	小計	2,332,850	105.7	1,379,064	105.4	953,786	106.1	178,905	115.1	92,774
43 陶磁器		61,807	102.7	8,702	74.6	53,105	109.5	5,137	165.9	4,722
44 セメント		16,585	118.3	9,793	129.3	6,792	105.3	3,017	90.1	2,919
45 ガラス類		88,701	89.5	24,182	77.0	64,519	95.2	5,071	120.2	4,041
46 炭素製品		436,145	104.3	54,062	101.6	382,083	104.7	9,107	51.5	4,088
47 重油		-	-	-	-	-	-	-	-	-
48 石油製品		3,729	71.9	2,450	58.7	1,279	126.3	528	111.6	59
49 LNG(液化天然ガス)		173	576.7	147	-	26	86.7	-	-	-
50 LPG(液化石油ガス)		23	5.1	-	-	23	5.6	-	-	-
51 その他石油製品		39,240	144.1	39,007	146.4	233	39.8	49	90.7	49
52 コークス		5,967	70.3	5,574	70.7	393	65.2	6,196	404.2	6,164
53 石炭製品		50,896	108.2	50,693	108.5	203	58.5	67	-	67
54 化学薬品		971,743	101.5	747,217	97.7	224,526	116.5	86,402	155.7	40,645
55 化学肥料		40,864	74.2	5,334	61.2	35,530	76.7	11,705	61.1	5,885
56 染料・塗料・合成樹脂・その他化学工業品		616,977	119.9	431,903	125.2	185,074	109.2	51,626	102.5	24,135
6 軽工業品	小計	406,595	110.3	171,779	131.8	234,816	98.5	21,552	95.8	6,841
57 紙・パルプ		201,895	117.0	138,093	133.6	63,802	92.2	7,332	533.2	813
58 糸及び紡績半製品		27,307	103.4	16,683	117.5	10,624	86.9	3,419	273.5	2,937
59 その他繊維工業品		23,300	93.5	7,350	122.2	15,950	84.3	219	74.5	-
60 砂糖		7,974	137.2	722	84.7	7,252	146.2	3,652	37.5	224
61 製造食品		135,121	102.1	5,870	129.2	129,251	101.1	4,772	98.7	861
62 飲料		8,946	159.9	2,633	193.6	6,313	149.1	2,158	43.2	2,006
63 水		137	94.5	35	-	102	70.3	-	-	-
64 たばこ		300	-	300	-	-	-	-	-	-
65 その他食料工業品		1,615	180.4	93	775.0	1,522	172.4	-	-	-
7 雑工業品	小計	875,226	96.0	247,093	113.9	628,133	90.4	48,917	80.1	37,249
66 がん具		5,186	72.9	266	195.6	4,920	70.5	88	244.4	-
67 衣服・身廻り品・はきもの		149,460	84.7	3,494	168.2	145,966	83.7	2,058	190.7	1,421
68 文房具・運動娯楽用品・楽器		73,621	115.5	7,769	148.9	65,852	112.5	149	60.8	119
69 家具・装飾品		238,848	94.6	15,980	137.7	222,868	92.5	7,201	324.7	766
70 その他日用品		10,827	94.8	87	104.8	10,740	94.8	1,000	52.7	875
71 ゴム製品		193,163	115.7	157,422	115.8	35,741	115.5	35,356	69.6	32,918
72 木製品		105,956	82.4	1,130	68.9	104,826	82.6	2,210	70.6	1,003
73 その他製造工業品		98,165	93.5	60,945	101.1	37,220	83.3	855	50.8	147
8 特殊品	小計	717,370	109.9	365,527	113.5	351,843	106.4	30,584	86.3	9,752
74 金属くず		110,766	113.5	62,644	119.6	48,122	106.5	1,020	81.9	81
75 再利用資源		265,832	112.4	263,520	112.3	2,312	130.7	2,893	232.2	-
76 動植物性製造飼料		151,147	116.8	1,769	128.2	149,378	116.7	3,960	68.6	837
77 廃棄物		5,337	192.4	50	29.2	5,287	203.1	-	-	-
78 廃土砂		-	-	-	-	-	-	-	-	-
79 輸送用容器		152,046	86.7	30,549	105.1	121,497	83.1	5,548	73.0	1,675
80 取合せ品		32,242	291.5	6,995	163.5	25,247	372.2	17,163	88.4	7,159
9 分類不能のもの	小計	-	-	-	-	-	-	-	-	-
81 分類不能のもの		-	-	-	-	-	-	-	-	-

(単位:トン・%)

貿易			フィーダー(国内貿易の内訳)							
前年比	移入	前年比	計	前年比	輸出	前年比	輸入	前年比	合計	
83.5	180,215	132.3	172,685	94.7	126,386	87.6	46,299	121.5		
79.3	10,817	94.5	9,220	96.1	780	153.8	8,440	92.9	1 農水産品 小計	
-	-	-	-	-	-	-	-	-	1 麦	
-	749	65.9	-	-	-	-	-	-	2 米	
-	-	-	-	-	-	-	-	-	3 とうもろこし	
81.6	633	77.3	633	77.3	-	-	633	77.3	4 豆類	
-	37	-	37	-	-	-	37	-	5 その他雑穀	
26.1	1,497	153.2	971	210.2	-	-	971	210.2	6 野菜・果物	
-	-	-	-	-	-	-	-	-	7 綿花	
191.3	3,412	80.3	3,217	80.6	-	-	3,217	80.6	8 その他農産品	
-	-	-	-	-	-	-	-	-	9 羊毛	
-	1,113	722.7	952	857.7	-	-	952	857.7	10 その他畜産品	
160.2	3,376	84.6	3,410	81.0	780	153.8	2,630	71.0	11 水産品	
27.6	2,553	340.9	896	126.6	-	-	896	126.6	2 林産品 小計	
128.9	446	60.8	323	45.6	-	-	323	45.6	12 原木	
-	-	-	-	-	-	-	-	-	13 製材	
100.0	1,976	-	458	-	-	-	458	-	14 樹脂類	
2.3	29	-	29	-	-	-	29	-	15 木材チップ	
2.3	45	281.3	29	-	-	-	29	-	16 その他林産品	
-	57	-	57	-	-	-	57	-	17 薪炭	
56.6	5,966	101.9	1,579	107.9	130	25.4	1,449	152.2	3 鉱産品 小計	
-	-	-	-	-	-	-	-	-	18 石炭	
-	1,086	52.8	293	-	-	-	293	-	19 鉄鉱石	
10.6	508	276.1	-	-	-	-	-	-	20 金属鉱	
106.7	985	271.3	111	58.1	-	-	111	58.1	21 砂利・砂	
-	-	-	-	-	-	-	-	-	22 石材	
-	-	-	-	-	-	-	-	-	23 原油	
-	-	-	-	-	-	-	-	-	24 りん鉱石	
29.2	-	-	-	-	-	-	-	-	25 石灰石	
20.9	174	155.4	-	-	-	-	-	-	26 原塩	
61.9	3,213	128.0	1,175	182.2	130	25.4	1,045	785.7	27 非金属鉱物	
97.8	27,537	109.3	45,524	96.3	35,806	98.0	9,718	90.4	4 金属機械工業品 小計	
67.5	7,755	164.4	2,141	542.0	111	-	2,030	513.9	28 鉄鋼	
113.8	1,695	142.2	902	243.8	718	624.3	184	72.2	29 鋼材	
59.6	3,446	55.7	6,943	51.5	4,328	59.1	2,615	42.5	30 非鉄金属	
37.0	1,442	28.8	1,045	19.6	586	19.0	459	20.4	31 金属製品	
-	-	-	-	-	-	-	-	-	32 鉄道車両	
81.0	130	541.7	1,672	84.0	1,672	84.0	-	-	33 完成自動車	
161.7	-	-	186	161.7	186	161.7	-	-	34 その他輸送車両	
32.2	-	-	966	31.8	966	31.8	-	-	35 二輪自動車	
138.9	5,794	320.8	17,146	148.3	14,281	133.5	2,865	332.4	36 自動車部品	
402.7	78	975.0	297	456.9	273	420.0	24	-	37 その他輸送機械	
121.6	6,327	120.3	12,940	129.3	11,811	125.7	1,129	184.5	38 産業機械	
116.9	709	79.9	1,191	191.5	874	179.5	317	234.8	39 電気機械	
-	145	145.0	79	24.5	-	-	79	79.0	40 測量・光学・医療用機械	
-	16	-	16	-	-	-	16	-	41 事務用機器	
-	-	-	-	-	-	-	-	-	42 その他機械	
85.4	86,131	183.9	70,378	115.7	52,686	97.2	17,692	265.6	5 化学工業品 小計	
175.3	415	103.0	3,245	204.0	2,996	252.2	249	61.8	43 陶磁器	
97.4	98	27.8	74	24.7	39	-	35	11.7	44 セメント	
106.8	1,030	237.3	915	476.6	150	166.7	765	750.0	45 ガラス類	
54.0	5,019	49.6	3,162	100.1	2,846	97.3	316	134.5	46 窯業品	
-	-	-	-	-	-	-	-	-	47 重油	
163.9	469	107.3	52	91.2	-	-	52	91.2	48 石油製品	
-	-	-	-	-	-	-	-	-	49 LNG(液化天然ガス)	
-	-	-	-	-	-	-	-	-	50 LPG(液化石油ガス)	
90.7	-	-	-	-	-	-	-	-	51 その他石油製品	
406.3	32	200.0	34	-	34	-	-	-	52 コークス	
94.8	45,757	363.2	39,184	138.8	29,246	120.9	9,938	246.4	53 石炭製品	
51.9	5,820	74.4	1,328	70.9	211	11.7	1,117	1745.3	54 化学薬品	
67.6	27,491	187.5	22,384	88.0	17,164	71.6	5,220	356.3	55 化学肥料	
89.2	14,711	99.2	5,436	246.9	2,628	575.1	2,808	160.9	56 染料・塗料・合成樹脂・その他化学工業品	
267.4	6,519	608.7	1,423	298.3	55	94.8	1,368	326.5	6 軽工業品 小計	
261.8	482	376.6	2,646	824.3	2,495	777.3	151	-	57 紙・パルプ	
-	219	74.5	-	-	-	-	-	-	58 糸及び紡績半製品	
87.2	3,428	36.1	74	189.7	-	-	74	-	59 その他繊維工業品	
72.1	3,911	107.5	1,270	98.5	78	200.0	1,192	95.4	60 砂糖	
41.9	152	73.4	23	60.5	-	-	23	60.5	61 製造食品	
-	-	-	-	-	-	-	-	-	62 飲料	
-	-	-	-	-	-	-	-	-	63 水	
-	-	-	-	-	-	-	-	-	64 たばこ	
-	-	-	-	-	-	-	-	-	65 その他食料工業品	
67.6	11,668	196.4	37,662	69.8	34,213	66.7	3,449	128.9	7 雑工業品 小計	
-	88	258.8	88	-	-	-	88	-	66 かん具	
245.8	637	127.1	1,191	270.1	584	-	607	137.6	67 衣服・身廻品・はきもの	
52.0	30	187.5	8	10.3	-	-	8	-	68 文房具・運動・娯楽用品・楽器	
70.7	6,435	567.0	2,131	306.6	573	1507.9	1,558	237.1	69 家具・装飾品	
66.8	125	21.3	101	17.2	-	-	101	17.2	70 その他日用品	
65.2	2,438	834.9	32,550	64.4	32,376	64.2	174	134.9	71 ゴム製品	
78.8	1,207	65.0	1,417	96.6	620	102.5	797	92.5	72 木製品	
88.6	708	46.6	176	112.1	60	38.2	116	-	73 その他製造工業品	
97.2	20,832	82.1	1,990	31.4	143	17.6	1,847	33.5	8 特殊品 小計	
48.2	939	87.1	445	40.3	27	19.9	418	43.2	74 金属くず	
-	2,893	232.2	-	-	-	-	-	-	75 再利用資源	
37.5	3,123	88.1	857	34.0	-	-	857	34.0	76 動植物性製造飼肥料	
-	-	-	-	-	-	-	-	-	77 廃棄物	
-	-	-	-	-	-	-	-	-	78 廃土砂	
89.5	3,873	67.7	572	32.7	-	-	572	32.7	79 輸送用容器	
124.2	10,004	73.3	116	12.1	116	17.2	-	-	80 取合せ品	
-	-	-	-	-	-	-	-	-	9 分類不能のもの 小計	
-	-	-	-	-	-	-	-	-	81 分類不能のもの	

1. 18. 1 コンテナ貨物年次表（20フィート換算個数）

区分 年次	合 計				国際コンテナ貨物				国内コンテナ貨物			
	計		輸移出	輸移入	計		輸出	輸入	計		移出	移入
	前年比				前年比				前年比			
昭和59	179,268	135.4	91,558	87,710	177,514	-	90,670	86,844	1,754	-	888	866
60	160,603	89.6	81,297	79,306	156,521	88.2	79,551	76,970	4,082	232.7	1,746	2,336
61	148,881	92.7	75,700	73,181	143,862	91.9	73,266	70,596	5,019	123.0	2,434	2,585
62	171,428	115.1	85,872	85,556	159,441	110.8	79,968	79,473	11,987	238.8	5,904	6,083
63	218,056	127.2	104,973	113,083	190,028	119.2	93,533	96,495	28,028	233.8	11,440	16,588
平成元	247,195	113.4	120,976	126,219	215,276	113.3	104,873	110,403	31,919	113.9	16,103	15,816
2	256,267	103.7	127,790	128,477	224,584	104.3	111,264	113,320	31,683	99.3	16,526	15,157
3	282,211	110.1	140,127	142,084	250,849	111.7	124,278	126,571	31,362	99.0	15,849	15,513
4	285,745	101.3	142,439	143,306	255,717	101.9	127,647	128,070	30,028	95.7	14,792	15,236
5	317,551	111.1	158,857	158,694	289,328	113.1	144,342	144,986	28,223	94.0	14,515	13,708
6	373,694	117.7	187,630	186,064	346,189	119.7	173,044	173,145	27,505	97.5	14,586	12,919
7	448,690	120.1	225,508	223,182	421,997	121.9	211,795	210,202	26,693	97.0	13,713	12,980
8	431,443	96.2	214,497	216,946	401,575	95.2	200,303	201,272	29,868	111.9	14,194	15,674
9	409,753	95.0	206,585	203,168	388,484	96.7	195,689	192,795	21,269	71.2	10,896	10,373
10	375,460	91.6	188,236	187,224	350,817	90.3	173,720	177,097	24,643	115.9	14,516	10,127
11	407,865	108.6	200,585	207,280	376,645	107.4	184,632	192,013	31,220	126.7	15,953	15,267
12	412,043	101.0	203,611	208,432	373,336	99.1	184,252	189,084	38,707	124.0	19,359	19,348
13	387,074	93.9	192,451	194,623	351,844	94.2	173,999	177,845	35,230	91.0	18,452	16,778
14	397,831	102.8	197,028	200,803	351,112	99.8	174,011	177,101	46,719	132.6	23,017	23,702
15	443,870	111.6	223,844	220,026	383,767	109.3	200,645	183,122	60,103	128.6	23,199	36,904
16	472,439	106.4	236,513	235,926	407,251	106.1	214,989	192,262	65,188	108.5	21,524	43,664
17	483,799	102.4	243,406	240,393	416,234	102.2	222,589	193,645	67,565	103.6	20,817	46,748
18	468,950	96.9	238,092	230,858	408,493	98.1	218,736	189,757	60,457	89.5	19,356	41,101

国際コンテナ：外国貿易とフィーダーを加えたもの。北九州港における実質的外国貿易貨物量である。

フィーダー：本線輸送に対する支線輸送。国内の他の港湾で中継され、外国の港湾との間で取り引きされる貨物をいう。内国貿易の内数。

国内コンテナ：内国貿易からフィーダーを差し引いたもの。北九州港における純粋な内国貿易貨物量である。内国貿易の内数。

実入コンテナ・空コンテナの合計値

1. 18. 2 コンテナ貨物年次表（トン数）

区分 年次	合 計				国際コンテナ貨物				国内コンテナ貨物			
	計		輸移出	輸移入	計		輸出	輸入	計		移出	移入
	前年比				前年比				前年比			
昭和59	2,476,649	138.8	1,921,220	555,429	2,451,452	-	1,910,481	540,971	25,197	-	10,739	14,458
60	2,330,346	94.1	1,650,052	680,294	2,275,974	92.8	1,630,456	645,518	54,372	215.8	19,596	34,776
61	2,260,718	97.0	1,543,590	717,128	2,189,009	96.2	1,498,850	690,159	71,709	131.9	44,740	26,969
62	2,520,072	111.5	1,573,278	946,794	2,407,965	110.0	1,523,753	884,212	112,107	156.3	49,525	62,582
63	3,307,571	131.2	1,805,337	1,502,234	3,052,031	126.7	1,657,935	1,394,096	255,540	227.9	147,402	108,138
平成元	3,723,749	112.6	2,078,011	1,645,738	3,356,227	110.0	1,809,210	1,547,017	367,522	143.8	268,801	98,721
2	3,955,891	106.2	2,244,870	1,711,021	3,565,536	106.2	1,978,932	1,586,604	390,355	106.2	265,938	124,417
3	4,306,256	108.9	2,328,068	1,978,188	3,918,397	109.9	2,065,217	1,853,180	387,859	99.4	262,851	125,008
4	4,595,338	106.7	2,555,565	2,039,773	4,230,211	108.0	2,306,317	1,923,894	365,127	94.1	249,248	115,879
5	5,089,667	110.8	2,811,960	2,277,707	4,729,306	111.8	2,554,323	2,174,983	360,361	98.7	257,637	102,724
6	5,825,622	114.5	3,070,160	2,755,462	5,464,096	115.5	2,803,094	2,661,002	361,526	100.3	267,066	94,460
7	7,067,839	121.3	3,563,398	3,504,441	6,726,476	123.1	3,338,199	3,388,277	341,363	94.4	225,199	116,164
8	6,095,729	86.2	2,804,865	3,290,864	5,851,407	87.0	2,664,326	3,187,081	244,322	71.6	140,539	103,783
9	4,800,944	78.8	2,115,965	2,684,979	4,622,862	79.0	2,005,169	2,617,693	178,082	72.9	110,796	67,286
10	4,019,361	83.7	1,594,245	2,425,116	3,850,716	83.3	1,490,645	2,360,071	168,645	94.7	103,600	65,045
11	3,745,591	93.2	1,378,914	2,366,677	3,598,833	93.5	1,281,889	2,316,944	146,758	87.0	97,025	49,733
12	6,150,246	164.2	2,091,991	4,058,255	5,984,585	166.3	2,009,383	3,975,202	165,661	112.9	82,608	83,053
13	5,792,531	94.2	2,005,608	3,786,923	5,655,906	94.5	1,935,909	3,719,997	136,625	82.5	69,699	66,926
14	6,040,999	104.3	2,372,724	3,668,275	5,920,702	104.7	2,308,879	3,611,823	120,297	88.0	63,845	56,452
15	6,733,267	111.5	2,963,661	3,769,606	6,610,043	111.6	2,899,450	3,710,593	123,224	102.4	64,211	59,013
16	7,249,856	107.7	3,291,423	3,958,433	7,088,371	107.2	3,212,829	3,875,542	161,485	131.0	78,594	82,891
17	7,461,673	110.8	3,410,847	4,050,826	7,276,789	110.1	3,324,087	3,952,702	184,884	150.0	86,760	98,124
18	7,451,281	102.8	3,456,733	3,994,548	7,250,845	102.3	3,390,213	3,860,632	200,436	124.1	66,520	133,916

国際コンテナ：外国貿易とフィーダーを加えたもの。北九州港における実質的外国貿易貨物量である。

フィーダー：本線輸送に対する支線輸送。国内の他の港湾で中継され、外国の港湾との間で取り引きされる貨物をいう。内国貿易の内数。

国内コンテナ：内国貿易からフィーダーを差し引いたもの。北九州港における純粋な内国貿易貨物量である。内国貿易の内数。

(単位:TEU・%)

外国貿易 (ダイレクト)				内国貿易				フィーダー (内国貿易の内数)				年次
計	前年比	輸出	輸入	計	前年比	移出	移入	計	前年比	輸出	輸入	
51,964	104.8	22,879	29,085	108,639	83.8	58,418	50,221	104,557	81.7	56,672	47,885	60
61,325	118.0	30,506	30,819	87,556	80.6	45,194	42,362	82,537	78.9	42,760	39,777	61
83,922	136.8	41,765	42,157	87,506	99.9	44,107	43,399	75,519	91.5	38,203	37,316	62
119,438	142.3	57,423	62,015	98,618	112.7	47,550	51,068	70,590	93.5	36,110	34,480	63
140,316	117.5	65,531	74,785	106,879	108.4	55,445	51,434	74,960	106.2	39,342	35,618	平成元
144,955	103.3	68,700	76,255	111,312	104.1	59,090	52,222	79,629	106.2	42,564	37,065	2
172,486	119.0	83,217	89,269	109,725	98.6	56,910	52,815	78,363	98.4	41,061	37,302	3
178,262	103.3	86,222	92,040	107,483	98.0	56,217	51,266	77,455	98.8	41,425	36,030	4
209,806	117.7	103,500	106,306	107,745	100.2	55,357	52,388	79,522	102.7	40,842	38,680	5
271,131	129.2	135,257	135,874	102,563	95.2	52,373	50,190	75,058	94.4	37,787	37,271	6
368,151	135.8	184,429	183,722	80,539	78.5	41,079	39,460	53,846	71.7	27,366	26,480	7
354,705	96.3	176,688	178,017	76,738	95.3	37,809	38,929	46,870	87.0	23,615	23,255	8
349,511	98.5	174,317	175,194	60,242	78.5	32,268	27,974	38,973	83.2	21,372	17,601	9
320,125	91.6	155,757	164,368	55,335	91.9	32,479	22,856	30,692	78.8	17,963	12,729	10
349,854	109.3	168,263	181,591	58,011	104.8	32,322	25,689	26,791	87.3	16,369	10,422	11
355,059	101.5	171,558	183,501	56,984	98.2	32,053	24,931	18,277	68.2	12,694	5,583	12
338,033	95.2	164,119	173,914	49,041	86.1	28,332	20,709	13,811	75.6	9,880	3,931	13
338,830	100.2	164,876	173,954	59,001	120.3	32,152	26,849	12,282	88.9	9,135	3,147	14
375,625	110.9	193,938	181,687	68,245	115.7	29,906	38,339	8,142	66.3	6,707	1,435	15
400,402	118.2	209,411	190,991	72,037	122.1	27,102	44,935	6,849	55.8	5,578	1,271	16
407,695	120.3	215,606	192,089	76,104	129.0	27,800	48,304	8,539	69.5	6,983	1,556	17
400,413	106.6	212,583	187,830	68,537	100.4	25,509	43,028	8,080	99.2	6,153	1,927	18

(単位:トン・%)

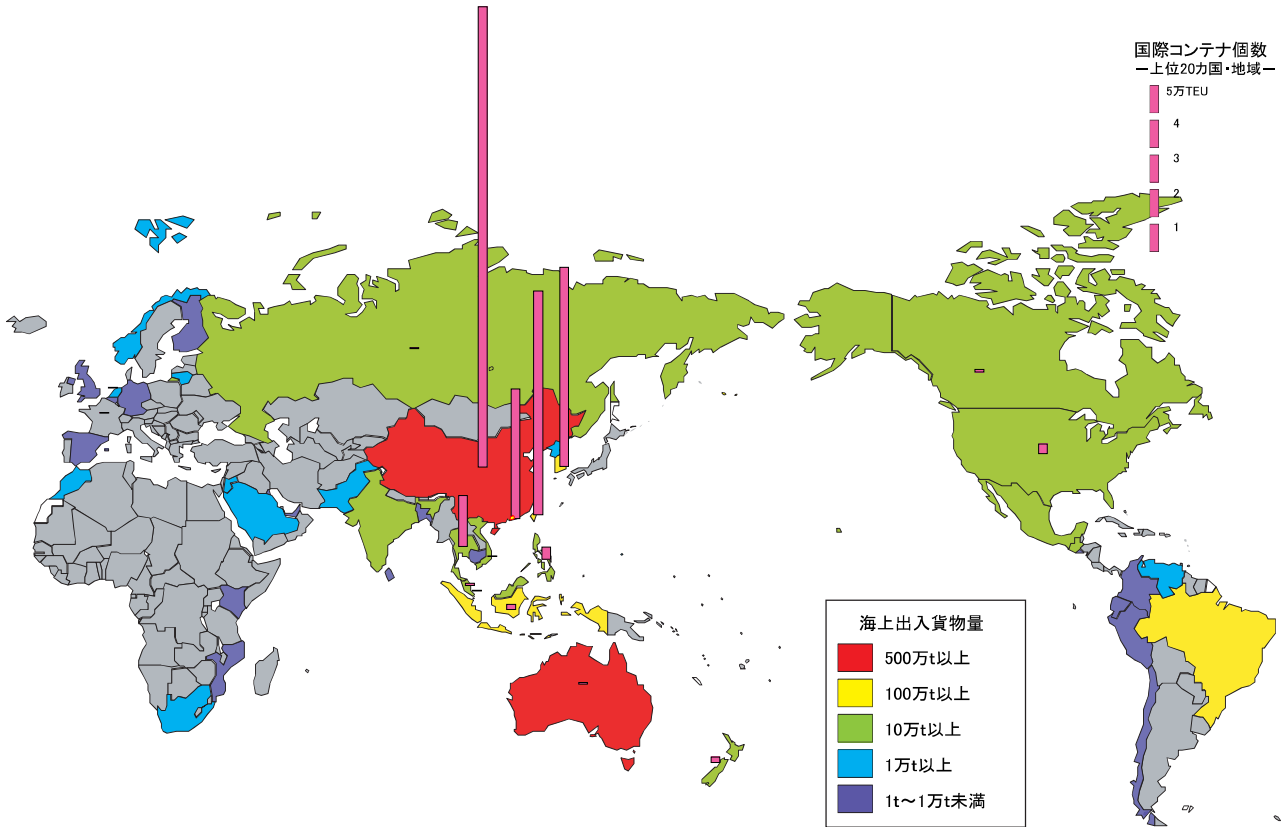
外国貿易 (ダイレクト)				内国貿易				フィーダー (内国貿易の内数)				年次
計	前年比	輸出	輸入	計	前年比	移出	移入	計	前年比	輸出	輸入	
699,503	106.7	429,034	270,469	1,630,843	89.6	1,221,018	409,825	1,576,471	87.8	1,201,422	375,049	60
936,505	133.9	585,563	350,942	1,324,213	81.2	958,027	366,186	1,252,504	79.4	913,287	339,217	61
1,319,694	140.9	763,264	556,430	1,200,378	90.6	810,014	390,364	1,088,271	86.9	760,489	327,782	62
2,018,393	152.9	954,408	1,063,985	1,289,178	107.4	850,929	438,249	1,033,638	95.0	703,527	330,111	63
2,234,844	110.7	1,058,668	1,176,176	1,488,905	115.5	1,019,343	469,562	1,121,383	108.5	750,542	370,841	平成元
2,419,295	108.3	1,186,272	1,233,023	1,536,596	103.2	1,058,598	477,998	1,146,241	102.2	792,660	353,581	2
2,772,643	114.6	1,308,918	1,463,725	1,533,613	99.8	1,019,150	514,463	1,145,754	100.0	756,299	389,455	3
3,054,809	110.2	1,503,237	1,551,572	1,540,529	100.5	1,052,328	488,201	1,175,402	102.6	803,080	372,322	4
3,564,781	116.7	1,750,057	1,814,724	1,524,886	99.0	1,061,903	462,983	1,164,525	99.1	804,266	360,259	5
4,364,063	122.4	2,073,076	2,290,987	1,461,559	95.8	997,084	464,475	1,100,033	94.5	730,018	370,015	6
5,984,011	137.1	2,874,453	3,109,558	1,083,828	74.2	688,945	394,883	742,465	67.5	463,746	278,719	7
5,227,142	87.4	2,298,587	2,928,555	868,587	80.1	506,278	362,309	624,265	84.1	365,739	258,526	8
4,149,910	79.4	1,737,721	2,412,189	651,034	75.0	378,244	272,790	472,952	75.8	267,448	205,504	9
3,506,750	84.5	1,294,736	2,212,014	512,611	78.7	299,509	213,102	343,966	72.7	195,909	148,057	10
3,314,884	94.5	1,120,742	2,194,142	430,707	84.0	258,172	172,535	283,949	82.6	161,147	122,802	11
5,621,285	169.6	1,770,106	3,851,179	528,961	122.8	321,885	207,076	363,300	127.9	239,277	124,023	12
5,376,877	95.7	1,750,857	3,626,020	415,654	78.6	254,751	160,903	279,029	76.8	185,052	93,977	13
5,672,454	105.5	2,137,855	3,534,599	368,545	88.7	234,869	133,676	248,248	89.0	171,024	77,224	14
6,445,407	113.6	2,768,785	3,676,622	287,860	78.1	194,876	92,984	164,636	66.3	130,665	33,971	15
6,940,845	107.7	3,099,396	3,841,449	309,011	107.3	192,027	116,984	147,526	89.6	113,433	34,093	16
7,094,405	102.2	3,179,808	3,914,597	367,268	118.9	231,039	136,229	182,384	123.6	144,279	38,105	17
7,078,160	99.8	3,263,827	3,814,333	373,121	101.6	192,906	180,215	172,685	94.7	126,386	46,299	18

2. グラフでみる北九州港

2. 1	外国貿易	29.
2. 2	内国貿易	30.
2. 3	コンテナ貨物量の推移	30.
2. 4	海上出入貨物量の推移	31.
2. 5	海上出入貨物主要品目の割合	31.
2. 6	フェリー貨物量の推移	31.
2. 7	入港船舶の推移	32.
2. 8	入港船舶船種別の割合	32.
2. 9	入港船舶船籍国・地域の割合	33.
2. 10	入港船舶定期外国航路の割合	33.
2. 11	公共・専用施設別地区別貨物取扱量	33.
2. 12	国内主要港貨物取扱量	34.

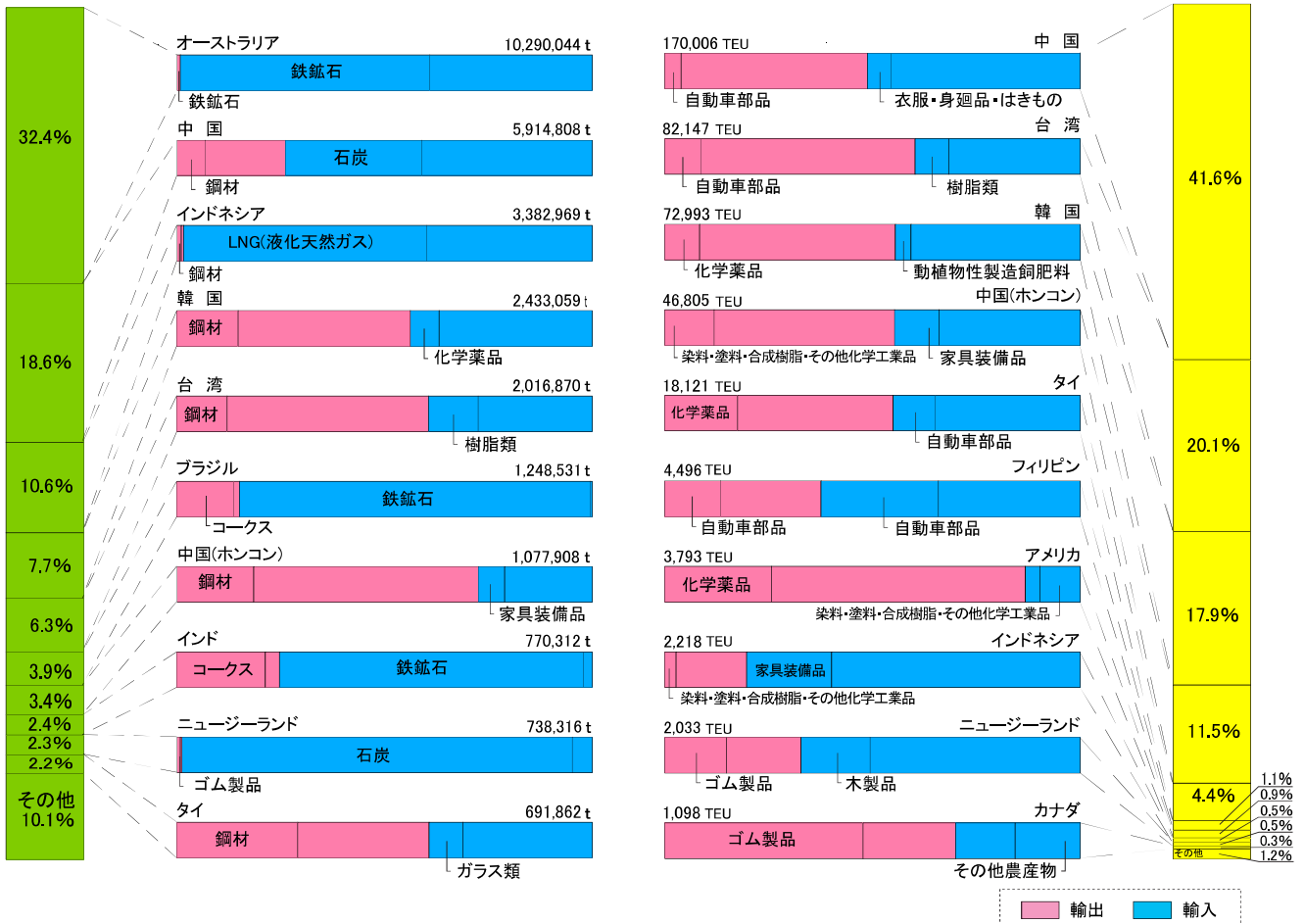
2.1 外国貿易

海上出入貨物量(外国貿易)・国際コンテナ貨物

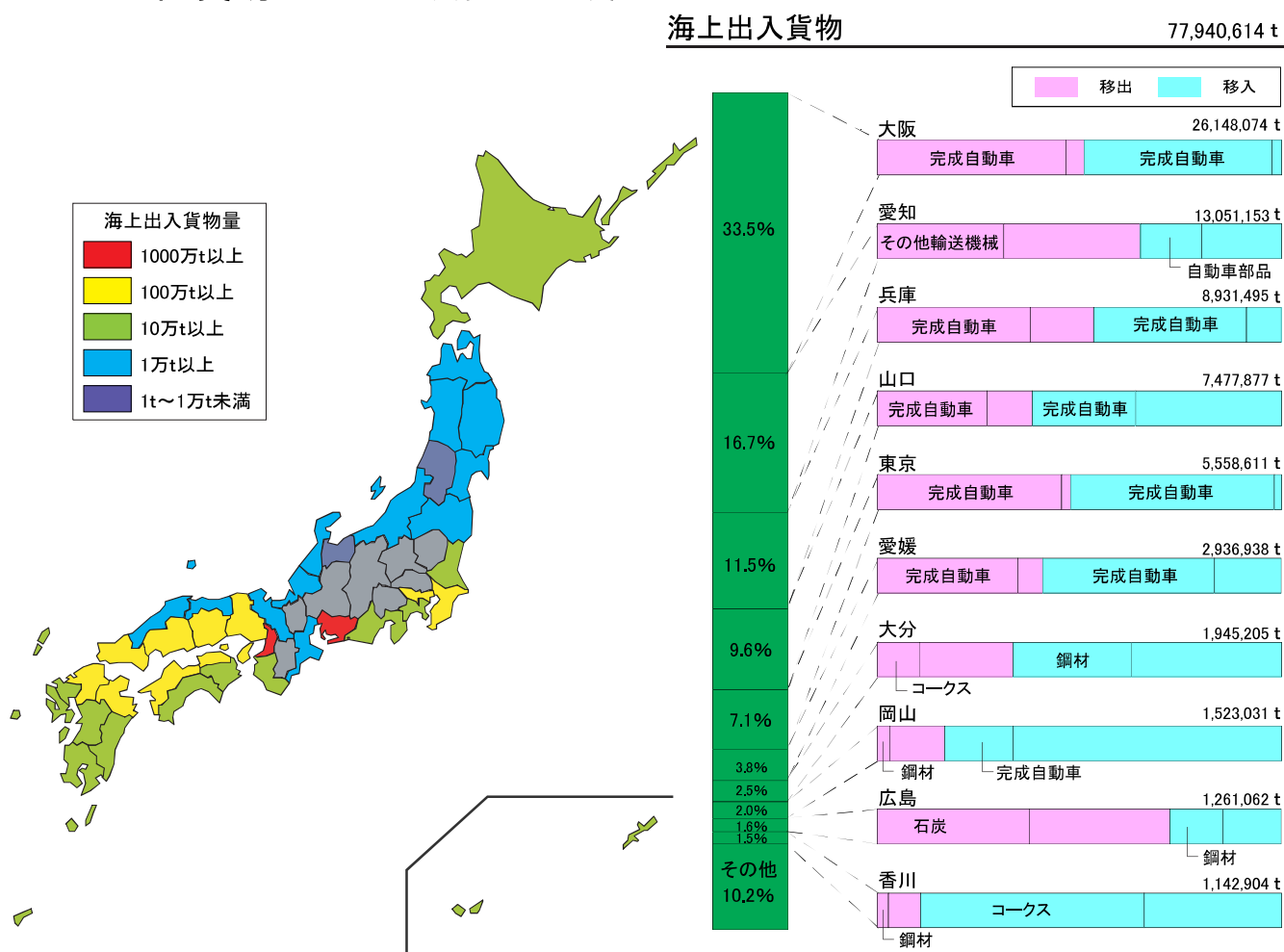


海上出入貨物 31,783,339 t

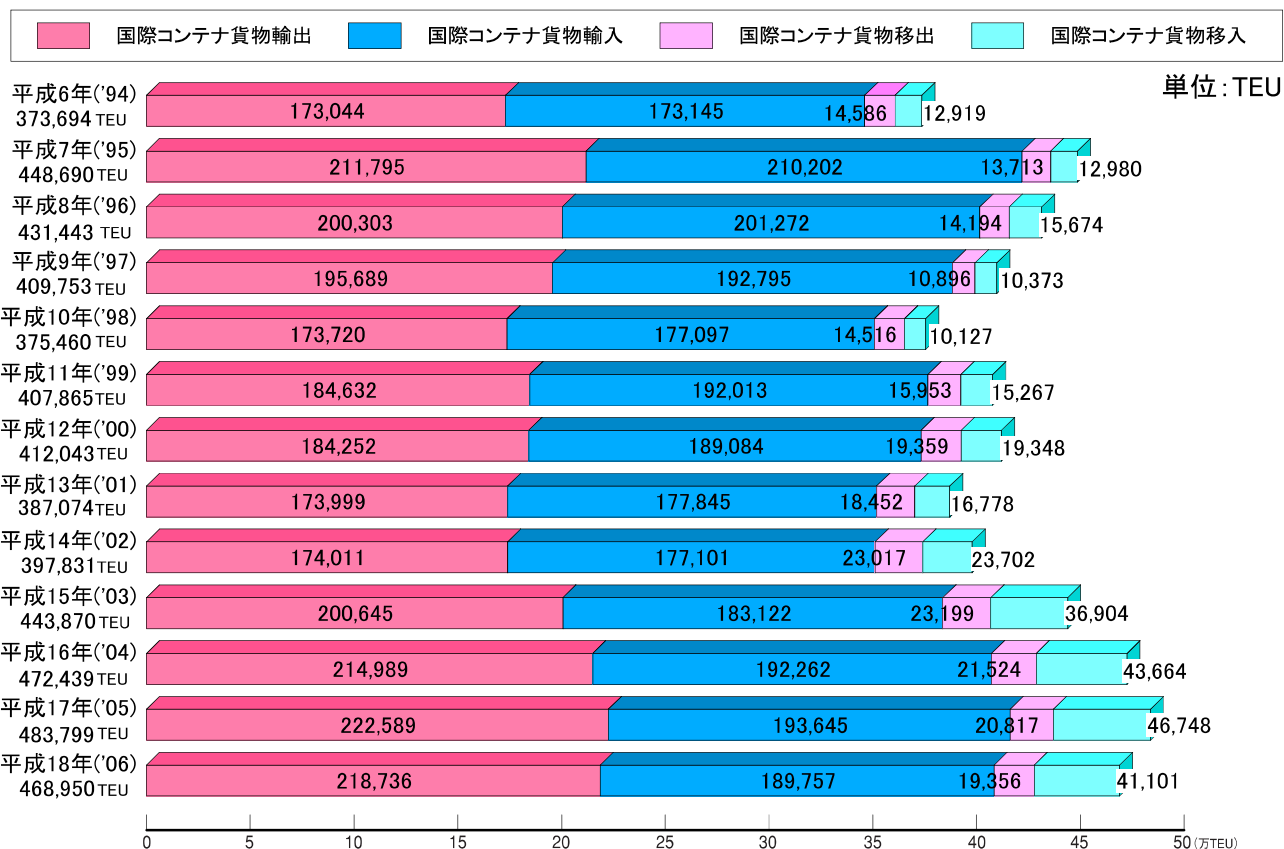
408,493 TEU 国際コンテナ貨物



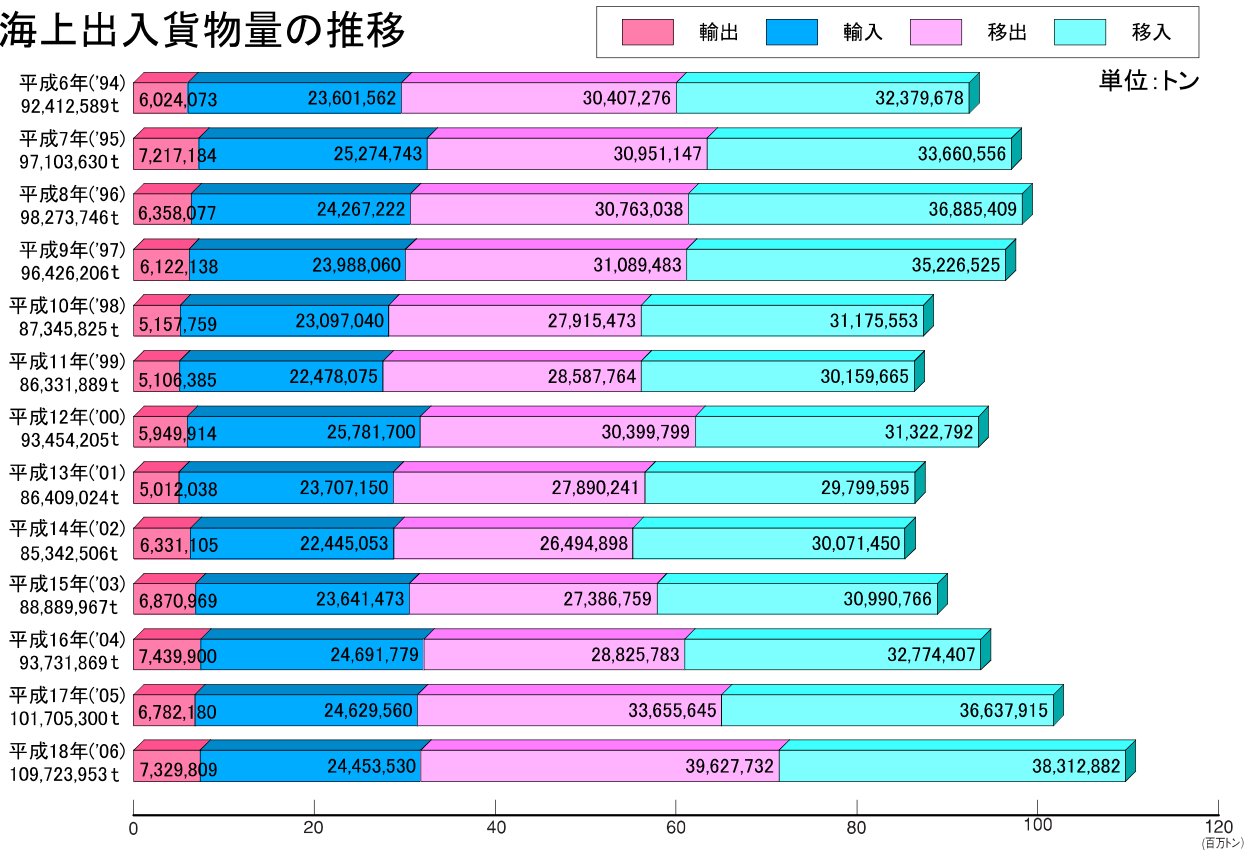
2.2 内国貿易 海上出入貨物量(内国貿易)



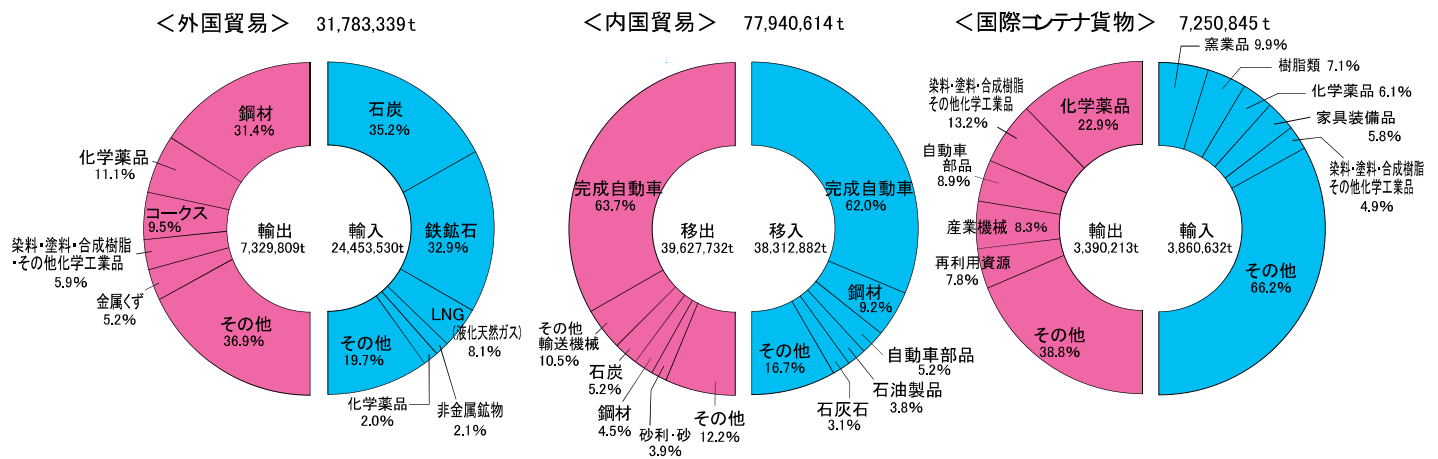
2.3 コンテナ貨物量の推移



2.4 海上出入貨物量の推移

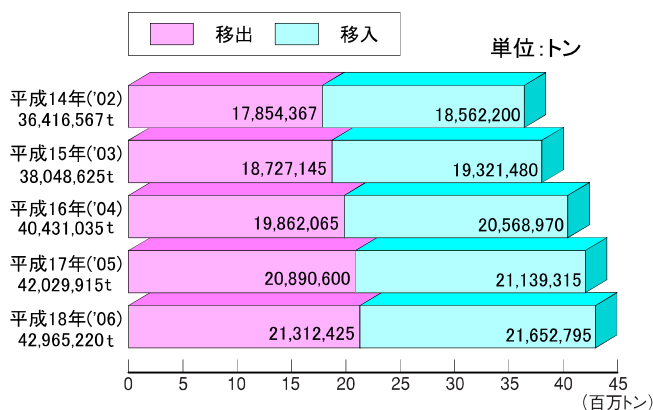


2.5 海上出入貨物主要品種の割合

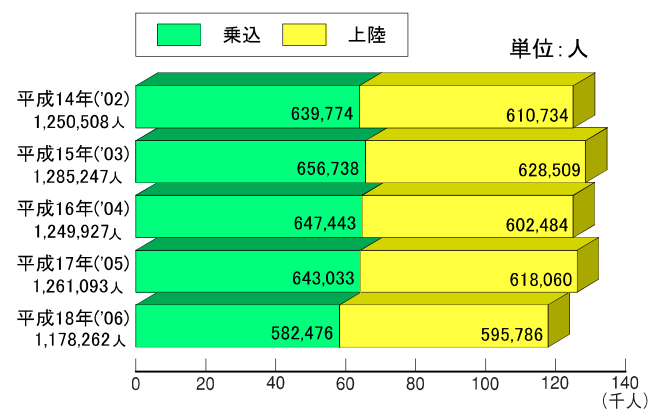


2.6 フェリー貨物量の推移

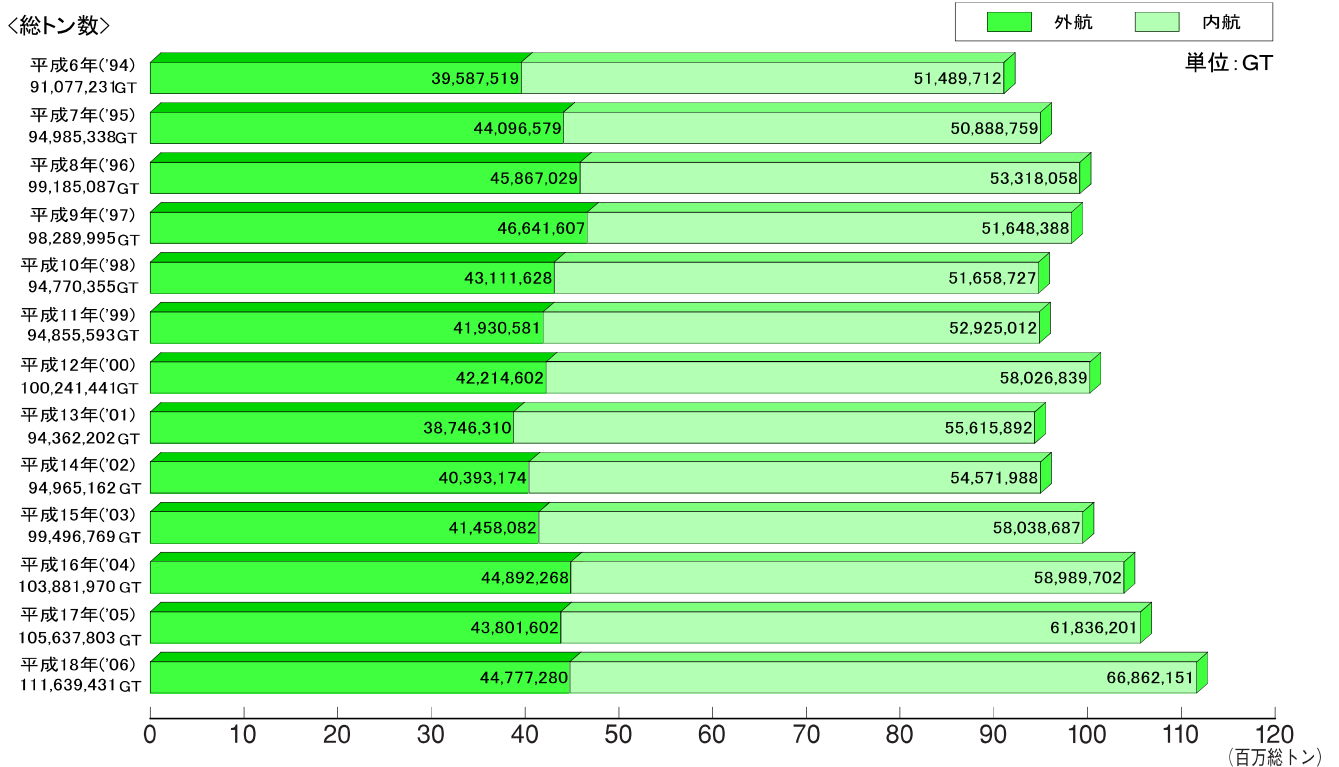
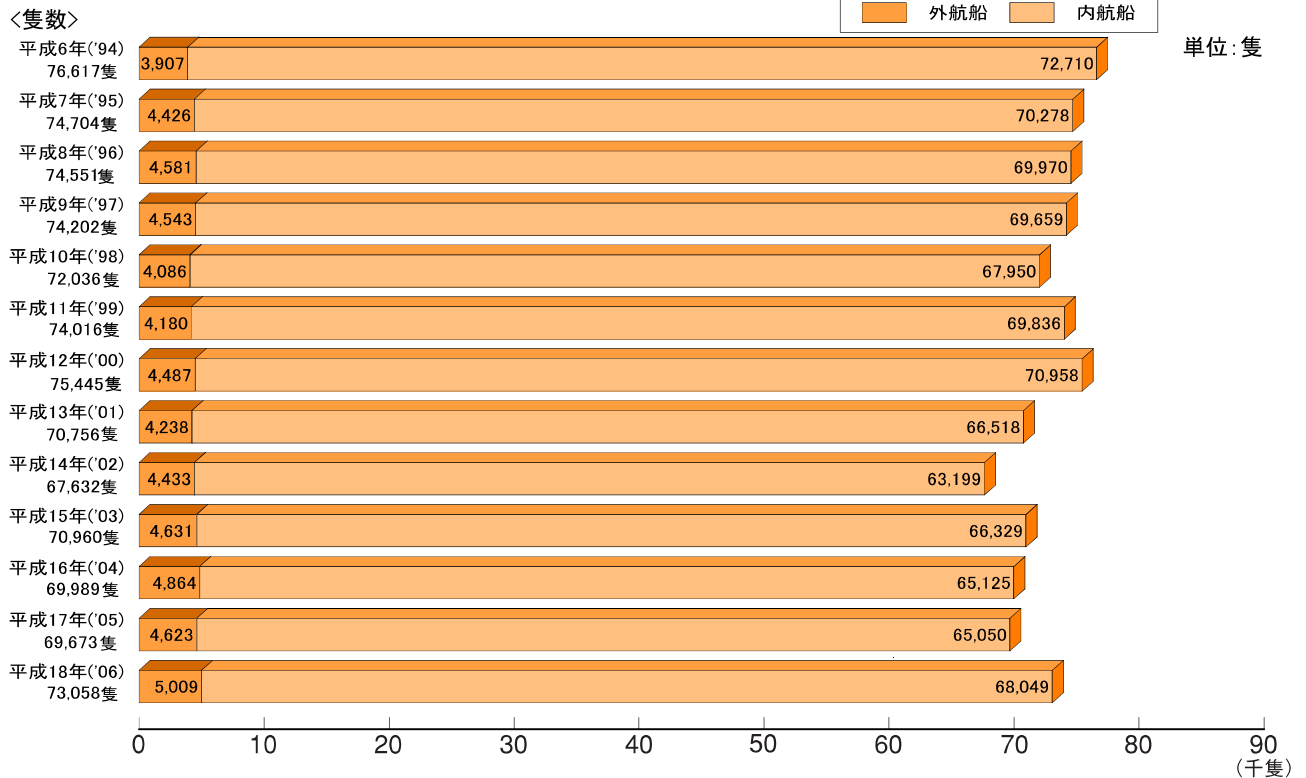
<フェリー貨物量>



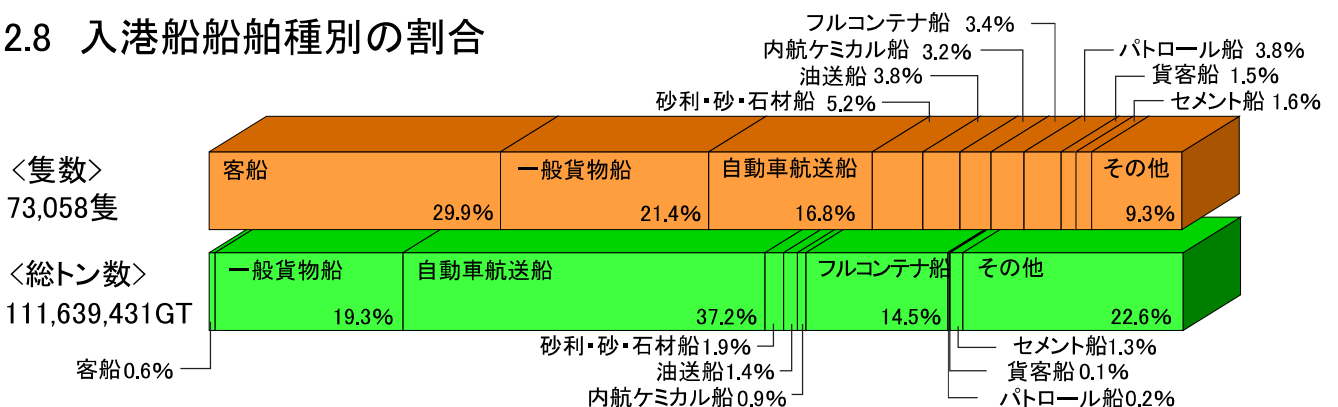
<フェリー乗降客数>



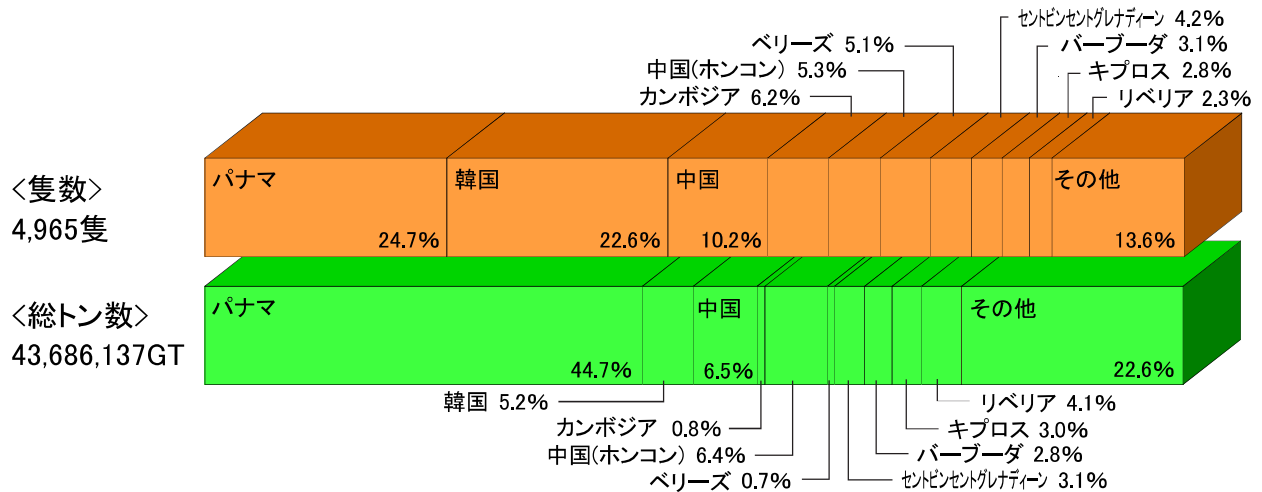
2.7 入港船舶の推移



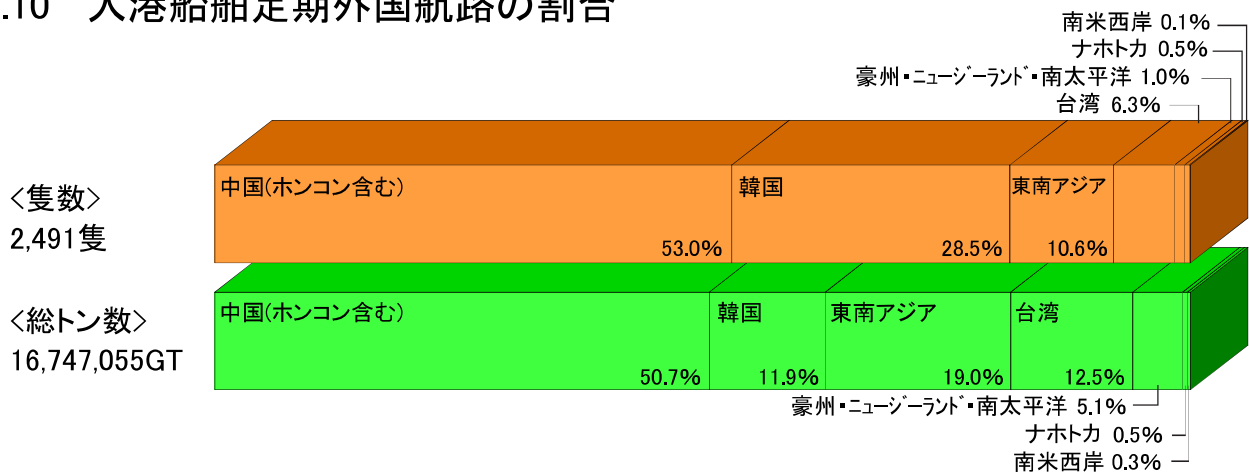
2.8 入港船舶種別の割合



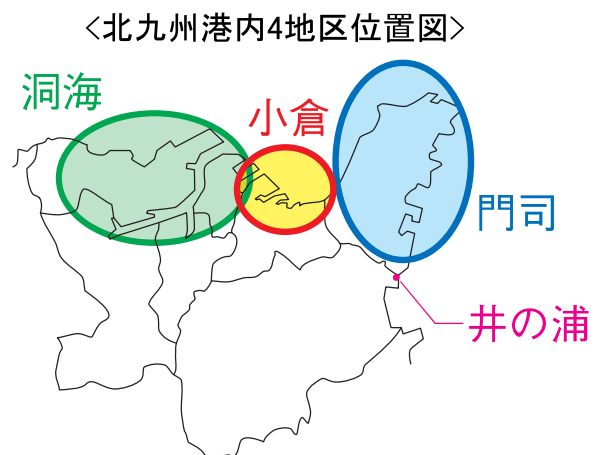
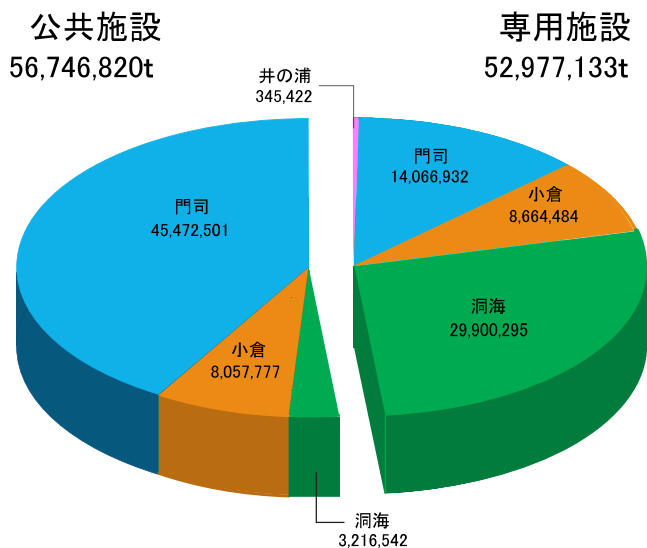
2.9 外航船舶籍国・地域別の割合



2.10 入港船舶定期外国航路の割合

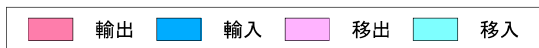


2.11 公共専用施設地区別貨物取扱量

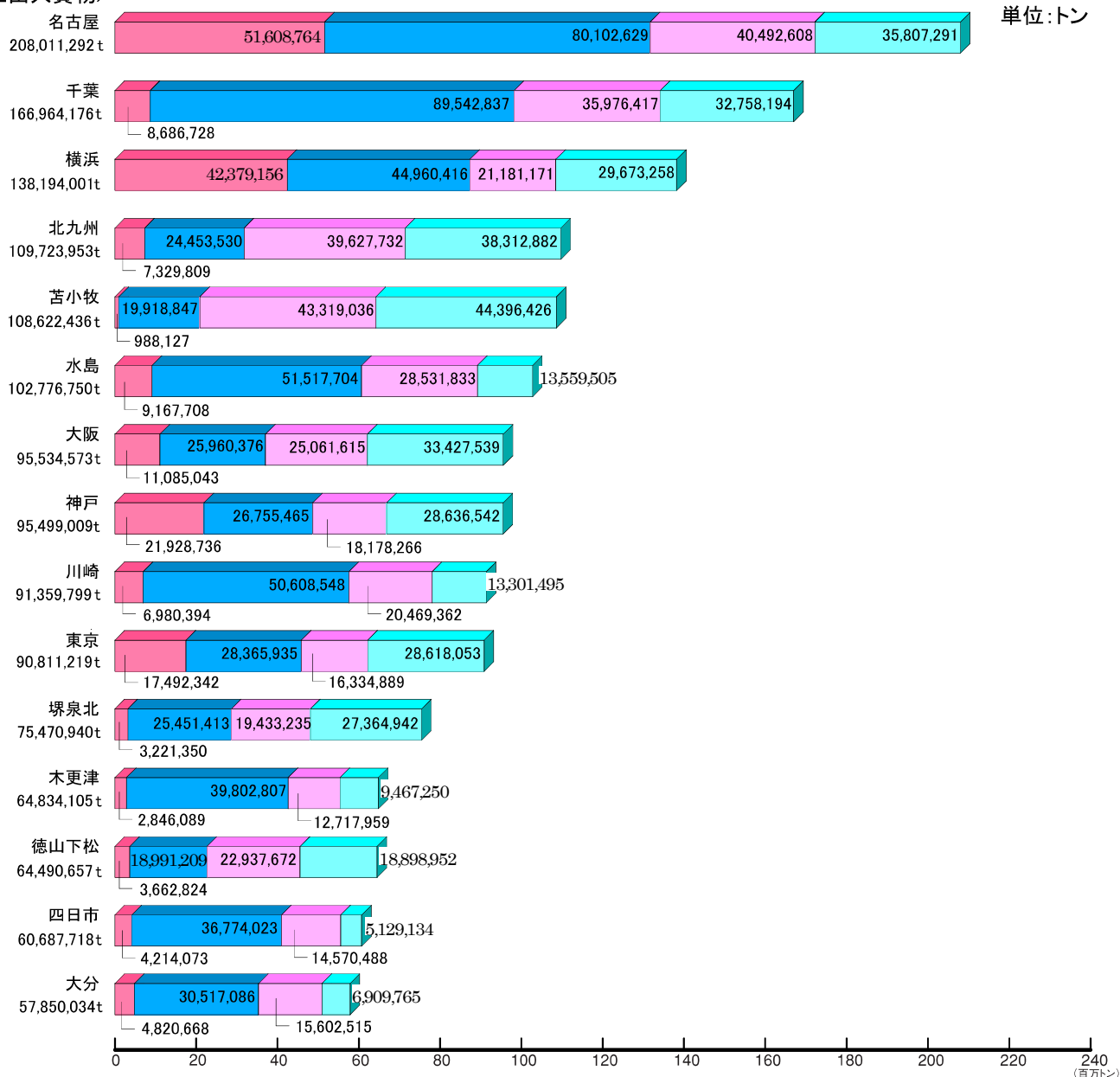


2.12 国内主要港貨物取扱量

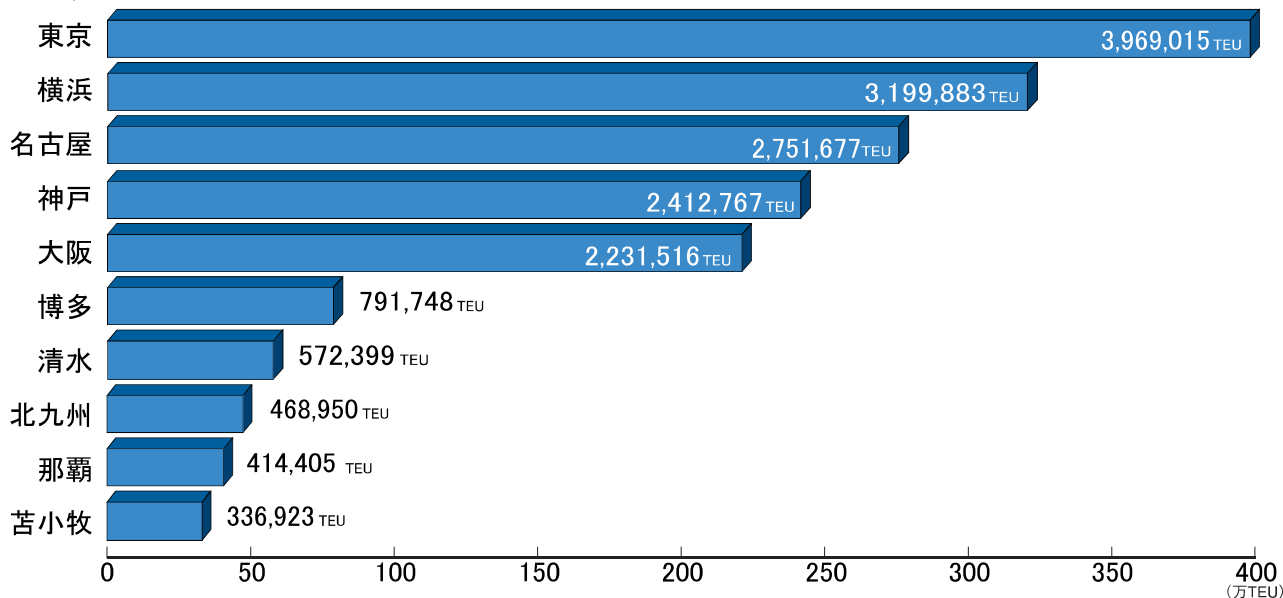
平成18年 -2006年-



<海上出入貨物>



<コンテナ個数>



3. 入港船舶

3. 1	入港船舶月別表	36.
3. 2	入港船舶用途別表	38.
3. 3	最大入港船舶年次別表	39.
3. 4	入港船舶外航船船籍国・地域別表	39.
3. 5	入港船舶定期外国航路別表	40.

3.1 入港船舶月別表

	合計		内外航船別				船種別				
			外航船		内航船		商船小計		外航船		
	隻数	総トン数	隻数	総トン数	隻数	総トン数	隻数	総トン数	隻数	総トン数	うち 隻数
合計	73,058	111,639,431	5,009	44,777,280	68,049	66,862,151	65,973	107,262,489	4,919	44,426,706	2,495
1月	5,772	8,316,485	368	3,111,794	5,404	5,204,691	5,251	7,938,759	364	3,096,047	187
2月	5,617	8,493,849	369	3,557,293	5,248	4,936,556	5,163	8,139,969	365	3,530,062	178
3月	6,252	9,338,709	437	3,714,942	5,815	5,623,767	5,755	8,981,666	423	3,650,838	218
4月	5,888	9,306,428	428	3,809,318	5,460	5,497,110	5,390	8,982,217	418	3,757,679	209
5月	6,356	9,034,897	410	3,556,104	5,946	5,478,793	5,376	8,564,556	404	3,534,947	212
6月	6,068	8,959,480	422	3,634,577	5,646	5,324,903	5,504	8,535,161	412	3,607,784	213
7月	6,228	9,592,777	420	3,921,450	5,808	5,671,327	5,060	9,247,593	409	3,877,919	211
8月	6,133	9,298,766	440	3,728,868	5,693	5,569,898	5,673	8,959,086	432	3,701,088	227
9月	6,243	10,212,538	426	4,229,190	5,817	5,983,348	5,677	9,810,147	423	4,223,700	218
10月	6,276	9,991,656	435	4,054,362	5,841	5,937,294	5,808	9,617,443	428	4,032,244	214
11月	6,078	9,323,609	408	3,529,475	5,670	5,794,134	5,603	8,974,508	402	3,513,662	209
12月	6,147	9,770,237	446	3,929,907	5,701	5,840,330	5,713	9,511,384	439	3,900,736	199

	外航船トン階別										
	計		100総トン未満		500総トン未満		1千総トン未満		3千総トン未満		6千総
	隻数	総トン数	隻数	総トン数	隻数	総トン数	隻数	総トン数	隻数	総トン数	隻数
合計	5,009	44,777,280	2	139	109	35,431	484	392,754	1,546	2,887,934	908
1月	368	3,111,794	0	0	7	1,860	45	36,513	101	190,753	62
2月	369	3,557,293	0	0	8	3,572	37	30,987	104	195,052	58
3月	437	3,714,942	0	0	13	3,621	45	35,816	139	261,877	74
4月	428	3,809,318	0	0	14	4,090	43	34,204	128	246,832	79
5月	410	3,556,104	1	88	11	3,543	35	28,073	135	254,283	73
6月	422	3,634,577	0	0	12	3,949	41	32,460	129	235,455	82
7月	420	3,921,450	0	0	8	2,139	30	23,936	146	262,033	60
8月	440	3,728,868	0	0	8	2,716	43	35,913	135	248,796	83
9月	426	4,229,190	0	0	9	3,304	40	32,344	121	231,397	84
10月	435	4,054,362	0	0	10	3,359	40	33,681	127	244,957	88
11月	408	3,529,475	1	51	5	1,598	40	31,966	131	241,648	83
12月	446	3,929,907	0	0	4	1,680	45	36,861	150	274,851	82

	内航船トン階別										
	計		100総トン未満		500総トン未満		1千総トン未満		3千総トン未満		6千総
	隻数	総トン数	隻数	総トン数	隻数	総トン数	隻数	総トン数	隻数	総トン数	隻数
合計	68,049	66,862,151	25,188	615,658	22,133	6,711,132	13,688	9,630,272	2,238	3,749,739	1,319
1月	5,404	5,204,691	1,995	48,324	1,824	561,037	1,003	705,830	215	367,787	104
2月	5,248	4,936,556	1,797	43,647	1,833	558,041	1,073	750,612	204	333,349	93
3月	5,815	5,623,767	2,080	51,419	1,953	586,681	1,209	848,612	178	309,224	102
4月	5,460	5,497,110	2,074	50,276	1,774	529,512	1,042	730,006	158	276,137	118
5月	5,946	5,478,793	2,376	58,051	1,813	545,371	1,121	784,914	248	420,109	110
6月	5,646	5,324,903	2,031	50,388	1,896	576,870	1,129	798,871	218	354,323	110
7月	5,808	5,671,327	2,166	53,530	1,877	579,373	1,182	832,576	177	283,392	108
8月	5,693	5,569,898	2,304	55,478	1,660	513,540	1,138	802,377	188	316,233	108
9月	5,817	5,983,348	2,138	52,444	1,829	549,698	1,230	867,085	199	347,147	116
10月	5,841	5,937,294	2,130	52,023	1,878	560,067	1,223	860,190	172	279,621	120
11月	5,670	5,794,134	2,064	50,203	1,893	571,868	1,137	802,612	145	238,638	115
12月	5,701	5,840,330	2,033	49,875	1,903	579,074	1,201	846,587	136	223,779	115

(単位:隻・総トン)

コンテナ船	内航船		商船以外小計								合計
	総トン数	隻数	うちフェリー			外航船		内航船			
			総トン数	隻数	総トン数	隻数	総トン数	隻数	総トン数	隻数	
16,923,395	61,054	62,835,783	12,290	41,523,284	7,085	4,376,942	90	350,574	6,995	4,026,368	
1,262,268	4,887	4,842,712	876	3,222,298	521	377,726	4	15,747	517	361,979	1月
1,235,008	4,798	4,609,907	953	2,998,418	454	353,880	4	27,231	450	326,649	2月
1,410,165	5,332	5,330,828	1,096	3,581,901	497	357,043	14	64,104	483	292,939	3月
1,400,583	4,972	5,224,538	1,004	3,545,335	498	324,211	10	51,639	488	272,572	4月
1,405,659	4,972	5,029,609	1,037	3,453,456	980	470,341	6	21,157	974	449,184	5月
1,404,944	5,092	4,927,377	977	3,242,382	564	424,319	10	26,793	554	397,526	6月
1,440,105	4,651	5,369,674	1,076	3,660,534	1,168	345,184	11	43,531	1,157	301,653	7月
1,524,259	5,241	5,257,998	1,008	3,572,345	460	339,680	8	27,780	452	311,900	8月
1,470,766	5,254	5,586,447	1,068	3,513,081	566	402,391	3	5,490	563	396,901	9月
1,482,810	5,380	5,585,199	1,106	3,645,921	468	374,213	7	22,118	461	352,095	10月
1,441,588	5,201	5,460,846	1,029	3,509,275	475	349,101	6	15,813	469	333,288	11月
1,445,240	5,274	5,610,648	1,060	3,578,338	434	258,853	7	29,171	427	229,682	12月

トン未満	1万総トン未満		3万総トン未満		6万総トン未満		10万総トン未満		10万総トン以上		合計
	総トン数	隻数	総トン数	隻数	総トン数	隻数	総トン数	隻数	総トン数	隻数	
3,994,223	1,000	7,525,787	648	10,404,228	166	6,386,484	124	10,707,857	22	2,442,443	
282,996	83	614,137	49	802,796	14	541,440	6	522,994	1	118,305	1月
258,166	79	582,735	59	979,083	12	458,452	11	944,278	1	104,968	2月
328,264	85	615,017	56	869,112	13	487,149	9	776,310	3	337,776	3月
345,992	80	584,924	56	902,620	16	627,239	10	848,589	2	214,828	4月
325,237	85	634,416	47	742,490	10	411,496	11	924,623	2	231,855	5月
364,126	83	620,713	47	734,808	17	625,717	8	692,910	3	324,439	6月
263,989	95	719,353	52	841,799	16	616,828	11	976,366	2	215,007	7月
358,779	93	701,188	54	842,580	12	465,589	11	971,374	1	101,933	8月
360,726	93	708,291	48	759,853	13	491,205	15	1,297,264	3	344,806	9月
390,860	82	651,443	61	1,003,392	13	500,166	13	1,116,465	1	110,039	10月
359,301	73	563,340	50	783,702	13	517,787	12	1,030,082	0	0	11月
355,787	69	530,230	69	1,141,993	17	643,416	7	606,602	3	338,487	12月

トン未満	1万総トン未満		3万総トン未満		6万総トン未満		10万総トン未満		10万総トン以上		合計
	総トン数	隻数	総トン数	隻数	総トン数	隻数	総トン数	隻数	総トン数	隻数	
5,686,597	1,502	13,474,401	1,978	26,791,780	0	0	3	202,572	0	0	
429,811	107	973,132	156	2,118,770	0	0	0	0	0	0	1月
391,740	109	981,365	139	1,877,802	0	0	0	0	0	0	2月
453,994	131	1,181,258	162	2,192,579	0	0	0	0	0	0	3月
508,755	128	1,151,123	166	2,251,301	0	0	0	0	0	0	4月
463,575	126	1,142,501	152	2,064,272	0	0	0	0	0	0	5月
472,957	106	952,088	156	2,119,406	0	0	0	0	0	0	6月
467,520	129	1,160,241	169	2,294,695	0	0	0	0	0	0	7月
466,683	126	1,122,117	169	2,293,470	0	0	0	0	0	0	8月
498,521	133	1,183,753	169	2,282,128	0	0	3	202,572	0	0	9月
523,123	137	1,222,637	181	2,439,633	0	0	0	0	0	0	10月
503,435	138	1,225,009	178	2,402,369	0	0	0	0	0	0	11月
506,483	132	1,179,177	181	2,455,355	0	0	0	0	0	0	12月

3.2 入港船舶用途別表

(単位:隻・総トン)

	合計		外航船						内航船	
	隻数	総トン数	小計		日本国籍船		外国籍船		隻数	総トン数
			隻数	総トン数	隻数	総トン数	隻数	総トン数		
合計	73,058	111,639,431	5,009	44,777,280	47	1,092,713	4,962	43,684,567	68,049	66,862,151
商船	53,683	65,739,205	4,919	44,426,706	33	1,006,890	4,886	43,419,816	48,764	21,312,499
客船	21,873	717,093	1	88	0	0	1	88	21,872	717,005
貨客船	1,098	129,972	4	39,817	0	0	4	39,817	1,094	90,155
一般貨物船	15,622	21,555,838	1,983	15,787,850	5	242,734	1,978	15,545,116	13,639	5,767,988
油送船	2,760	1,597,605	121	148,620	0	0	121	148,620	2,639	1,448,985
LPG船	253	387,040	23	227,732	0	0	23	227,732	230	159,308
LNG船	101	3,178,402	31	2,977,256	0	0	31	2,977,256	70	201,146
プロダクトオイルタンカー	18	22,263	3	11,371	0	0	3	11,371	15	10,892
内航ケミカル船	2,371	981,474	19	10,884	19	10,884	0	0	2,352	970,590
外航ケミカル船	24	35,303	24	35,303	0	0	24	35,303	0	0
その他タンカー・タンク船	203	193,369	14	30,235	0	0	14	30,235	189	163,134
穀物船	2	77,346	2	77,346	0	0	2	77,346	0	0
材木船	2	29,792	2	29,792	0	0	2	29,792	0	0
チップ船	0	0	0	0	0	0	0	0	0	0
鋼材船	20	406,572	11	404,781	0	0	11	404,781	9	1,791
砂利・砂・石材船	3,793	2,092,525	1	2,020	0	0	1	2,020	3,792	2,090,505
セメント船	1,171	1,412,031	0	0	0	0	0	0	1,171	1,412,031
石炭船	23	1,223,834	23	1,223,834	3	243,754	20	980,080	0	0
鉱石船	105	5,809,178	105	5,809,178	5	499,961	100	5,309,217	0	0
自動車専用船	764	6,461,698	12	340,331	0	0	12	340,331	752	6,121,367
その他専用船	284	810,677	13	59,550	1	9,557	12	49,993	271	751,127
フルコンテナ船	2,511	16,228,413	2,145	16,042,932	0	0	2,145	16,042,932	366	185,481
セミコンテナ船	350	880,463	350	880,463	0	0	350	880,463	0	0
その他コンテナ船	0	0	0	0	0	0	0	0	0	0
RORO船	335	1,508,317	32	287,323	0	0	32	287,323	303	1,220,994
自動車航送船	12,290	41,523,284	0	0	0	0	0	0	12,290	41,523,284
漁船	262	1,440	0	0	0	0	0	0	262	1,440
その他	6,823	4,375,502	90	350,574	14	85,823	76	264,751	6,733	4,024,928
作業船(自航船)	370	674,370	15	112,359	9	78,699	6	33,660	355	562,011
パトロール船	2,784	214,091	1	575	0	0	1	575	2,783	213,516
曳船・押船	360	173,579	36	78,196	3	763	33	77,433	324	95,383
訓練船	14	23,187	0	0	0	0	0	0	14	23,187
軍艦	0	0	0	0	0	0	0	0	0	0
その他の船舶(自航船)	3,295	3,290,275	38	159,444	2	6,361	36	153,083	3,257	3,130,831

3.3 最大入港船舶年次別表

年次	船名	総トン数
61	宇佐丸	143,302
62	アルキスマアルアラビア	143,962
63	DOCEFJORD	159,534
1	星光丸	128,414
2	星光丸	128,414
3	星光丸	128,414
4	LYRA	131,479
5	上総丸	112,895
6	星光丸	128,639
7	ATHESIS ORE ・ AURIGA	131,479
8	九石丸	145,661
9	NEW VITALITY	153,808
10	GRAND PHOENIX	154,098
11	NSS CONFIDENCE	113,606
12	NSS CONFIDENCE	113,606
13	ONGA	113,927
14	BERGE PACIFIC	118,491
15	FAITH N	131,479
16	NSS DYNAMIC	118,305
17	ALFRED N	131,479
18	NSS DYNAMIC	118,305

平成7年は“ATHESIS ORE”“AURIGA”の2隻が同じ総トン数であった

3.4 入港船舶外航船船籍国・地域別表

順位	船籍国・地域	隻数	構成比(%)	総トン数	構成比(%)
-	合計	5,009	100.0%	46,899,591	100.0%
1	パナマ	1,226	24.5%	19,518,610	41.6%
2	韓国	1,120	22.4%	2,262,874	4.8%
3	中国	503	10.0%	2,856,345	6.1%
4	カンボジア	308	6.1%	356,228	0.8%
5	中国(ホンコン)	264	5.3%	2,813,493	6.0%
6	ベリーズ	253	5.1%	293,819	0.6%
7	セントビンセントグレナディーン	209	4.2%	1,346,559	2.9%
8	バーブーダ	153	3.1%	1,233,247	2.6%
9	キプロス	139	2.8%	1,326,695	2.8%
10	リベリア	114	2.3%	1,794,472	3.8%
11	ツバル	113	2.3%	345,068	0.7%
12	バハマ	92	1.8%	1,087,420	2.3%
13	フィリピン	63	1.3%	338,302	0.7%
14	マーシャル諸島共和国	61	1.2%	3,205,809	6.8%
15	シンガポール	58	1.2%	843,490	1.8%
16	マレーシア	52	1.0%	324,686	0.7%
17	日本	47	0.9%	1,092,713	2.3%
18	オランダ	36	0.7%	255,131	0.5%
18	台湾	34	0.7%	540,906	1.2%
20	ロシア	21	0.4%	61,331	0.1%
	その他	143	2.9%	5,002,393	10.7%

3.5 入港船舶定期外国航路別表

(単位:隻・総トン)

	合計		コンテナ船		コンテナ船以外	
	隻数	総トン数	隻数	総トン数	隻数	総トン数
総計	5,009	44,777,280	2,495	16,923,395	2,514	27,853,885
定期計	2,491	16,747,055	2,481	16,663,721	10	83,334
世界一周	0	0	0	0	0	0
北米西岸	0	0	0	0	0	0
北米東岸	0	0	0	0	0	0
北欧・地中海	0	0	0	0	0	0
南米西岸	2	45,949	1	23,132	1	22,817
南米東岸	0	0	0	0	0	0
アフリカ	0	0	0	0	0	0
豪州・NZ・南太平洋	25	860,662	25	860,662	0	0
印パ・ペルシャ湾・ベンガル	0	0	0	0	0	0
東南アジア	264	3,179,777	263	3,161,297	1	18,480
台湾	157	2,101,193	157	2,101,193	0	0
韓国	710	1,995,546	706	1,986,804	4	8,742
中国(ホンコン含む)	1,321	8,488,232	1,317	8,454,937	4	33,295
ナホトカ	12	75,696	12	75,696	0	0
不定期計	2,518	28,030,225	14	259,674	2,504	27,770,551

航路名は最終寄港地によるため途中寄港地での隻数とは一致しない。

4. 海上出入貨物・コンテナ貨物

4. 1	海上出入貨物月別表	4 2.
4. 2	海上出入貨物・コンテナ貨物取引相手港別品種別表	4 4.
	外国貿易 海上出入貨物輸出相手港上位10港	4 6.
	外国貿易 海上出入貨物輸入相手港上位10港	4 8.
	外国貿易 コンテナ相手港上位10港	5 0.
	内国貿易 海上出入貨物移出相手港上位10港	5 2.
	内国貿易 海上出入貨物移入相手港上位10港	5 4.
	内国貿易 コンテナ相手港上位10港	5 6.
4. 3	国際コンテナ貨物取引相手港別表	5 8.
4. 4	フェリー貨物	6 2.

4.1 海上出入貨物月別表

(単位:トン)

	海上出入貨物取扱数量								
	合計			外国貿易			内国貿易		
	合計	輸移出	輸移入	外貿計	輸出	輸入	内貿計	移出	輸移入
合計	109,723,953	46,957,541	62,766,412	31,783,339	7,329,809	24,453,530	77,940,614	39,627,732	38,312,882
1月	7,837,955	3,415,328	4,422,627	2,114,284	508,648	1,605,636	5,723,671	2,906,680	2,816,991
2月	8,632,048	3,554,602	5,077,446	2,653,566	572,955	2,080,611	5,978,482	2,981,647	2,996,835
3月	9,628,246	4,053,345	5,574,901	2,807,118	653,370	2,153,748	6,821,128	3,399,975	3,421,153
4月	8,763,350	3,710,924	5,052,426	2,427,449	594,748	1,832,701	6,335,901	3,116,176	3,219,725
5月	8,442,499	3,739,028	4,703,471	2,433,467	675,649	1,757,818	6,009,032	3,063,379	2,945,653
6月	9,098,537	3,902,734	5,195,803	2,703,693	628,802	2,074,891	6,394,844	3,273,932	3,120,912
7月	9,394,706	3,919,742	5,474,964	2,827,269	618,103	2,209,166	6,567,437	3,301,639	3,265,798
8月	8,954,317	3,888,940	5,065,377	2,512,728	611,113	1,901,615	6,441,589	3,277,827	3,163,762
9月	9,447,895	4,112,427	5,335,468	2,732,279	591,580	2,140,699	6,715,616	3,520,847	3,194,769
10月	10,113,776	4,320,200	5,793,576	3,067,249	646,936	2,420,313	7,046,527	3,673,264	3,373,263
11月	9,495,100	4,188,163	5,306,937	2,578,694	575,679	2,003,015	6,916,406	3,612,484	3,303,922
12月	9,915,524	4,152,108	5,763,416	2,925,543	652,226	2,273,317	6,989,981	3,499,882	3,490,099

	コンテナ貨物20フィート換算個数								
	合計			国際コンテナ貨物			国内コンテナ貨物		
	合計	輸移出	輸移入	計	輸出	輸入	計	移出	輸移入
合計	468,950	238,092	230,858	408,493	218,736	189,757	60,457	19,356	41,101
1月	35,398	17,395	18,003	31,085	15,948	15,137	4,313	1,447	2,866
2月	34,922	18,597	16,325	30,059	17,075	12,984	4,863	1,522	3,341
3月	43,527	21,130	22,397	38,352	19,360	18,992	5,175	1,770	3,405
4月	42,758	22,060	20,698	36,421	20,104	16,317	6,337	1,956	4,381
5月	38,125	19,608	18,517	33,557	17,993	15,564	4,568	1,615	2,953
6月	40,366	21,104	19,262	34,752	19,402	15,350	5,614	1,702	3,912
7月	37,740	19,598	18,142	33,322	18,068	15,254	4,418	1,530	2,888
8月	37,574	18,913	18,661	33,096	17,654	15,442	4,478	1,259	3,219
9月	36,389	17,812	18,577	32,397	16,588	15,809	3,992	1,224	2,768
10月	39,911	19,485	20,426	34,582	17,973	16,609	5,329	1,512	3,817
11月	40,024	20,421	19,603	35,229	18,845	16,384	4,795	1,576	3,219
12月	42,216	21,969	20,247	35,641	19,726	15,915	6,575	2,243	4,332

	コンテナ貨物量								
	合計			国際コンテナ貨物			国内コンテナ貨物		
	合計	輸移出	輸移入	計	輸出	輸入	計	移出	輸移入
合計	7,451,281	3,456,733	3,994,548	7,250,845	3,390,213	3,860,632	200,436	66,520	133,916
1月	564,830	242,869	321,961	547,175	235,903	311,272	17,655	6,966	10,689
2月	570,056	297,360	272,696	551,929	290,885	261,044	18,127	6,475	11,652
3月	724,732	329,648	395,084	703,982	322,478	381,504	20,750	7,170	13,580
4月	633,721	294,234	339,487	610,590	286,872	323,718	23,131	7,362	15,769
5月	600,519	274,098	326,421	584,183	269,501	314,682	16,336	4,597	11,739
6月	639,068	308,859	330,209	621,706	303,126	318,580	17,362	5,733	11,629
7月	601,731	277,748	323,983	589,736	273,604	316,132	11,995	4,144	7,851
8月	614,866	280,257	334,609	599,670	275,072	324,598	15,196	5,185	10,011
9月	593,900	265,032	328,868	581,345	261,489	319,856	12,555	3,543	9,012
10月	638,197	293,886	344,311	623,088	289,380	333,708	15,109	4,506	10,603
11月	622,734	278,584	344,150	608,134	274,252	333,882	14,600	4,332	10,268
12月	646,927	314,158	332,769	629,307	307,651	321,656	17,620	6,507	11,113

(単位:人・台)

乗降人員									合計
外航船乗降人員			内航船乗降人員			自動車航送車両			
合計	乗込	上陸	合計	乗込	上陸	合計	移出	移入	
0	0	0	1,789,848	884,731	905,117	1,075,218	540,941	534,277	合計
0	0	0	135,083	70,350	64,733	82,085	42,810	39,275	1月
0	0	0	85,431	41,310	44,121	80,713	39,960	40,753	2月
0	0	0	168,561	83,553	85,008	101,749	51,467	50,282	3月
0	0	0	146,060	68,787	77,273	91,446	45,034	46,412	4月
0	0	0	195,521	100,611	94,910	91,240	47,637	43,603	5月
0	0	0	110,246	53,337	56,909	84,147	42,273	41,874	6月
0	0	0	147,613	74,103	73,510	89,963	45,507	44,456	7月
0	0	0	235,685	119,400	116,285	101,996	50,391	51,605	8月
0	0	0	133,229	65,061	68,168	86,588	44,093	42,495	9月
0	0	0	158,139	77,403	80,736	92,920	44,833	48,087	10月
0	0	0	150,078	72,338	77,740	86,066	44,600	41,466	11月
0	0	0	124,202	58,478	65,724	86,305	42,336	43,969	12月

(単位:TEU)

(コンテナ貨物は海上出入貨物の内数)									合計
外国貿易			内国貿易			フィーダ(内国貿易の内数)			
計	輸出	輸入	計	輸移出	輸移入	計	移出	移入	
400,413	212,583	187,830	68,537	25,509	43,028	8,080	6,153	1,927	合計
30,202	15,337	14,865	5,196	2,058	3,138	883	611	272	1月
29,431	16,604	12,827	5,491	1,993	3,498	628	471	157	2月
37,743	18,876	18,867	5,784	2,254	3,530	609	484	125	3月
35,717	19,613	16,104	7,041	2,447	4,594	704	491	213	4月
32,819	17,468	15,351	5,306	2,140	3,166	738	525	213	5月
34,055	18,804	15,251	6,311	2,300	4,011	697	598	99	6月
32,719	17,609	15,110	5,021	1,989	3,032	603	459	144	7月
32,526	17,215	15,311	5,048	1,698	3,350	570	439	131	8月
31,800	16,115	15,685	4,589	1,697	2,892	597	473	124	9月
33,880	17,460	16,420	6,031	2,025	4,006	702	513	189	10月
34,558	18,323	16,235	5,466	2,098	3,368	671	522	149	11月
34,963	19,159	15,804	7,253	2,810	4,443	678	567	111	12月

(単位:トン)

(コンテナ貨物は海上出入貨物の内数)									合計
外国貿易			内国貿易			フィーダ(内国貿易の内数)			
計	輸出	輸入	計	輸移出	輸移入	計	移出	移入	
7,078,160	3,263,827	3,814,333	373,121	192,906	180,215	172,685	126,386	46,299	合計
529,434	224,179	305,255	35,396	18,690	16,706	17,741	11,724	6,017	1月
538,344	281,103	257,241	31,712	16,257	15,455	13,585	9,782	3,803	2月
690,618	312,186	378,432	34,114	17,462	16,652	13,364	10,292	3,072	3月
595,106	276,627	318,479	38,615	17,607	21,008	15,484	10,245	5,239	4月
567,524	258,507	309,017	32,995	15,591	17,404	16,659	10,994	5,665	5月
607,072	290,978	316,094	31,996	17,881	14,115	14,634	12,148	2,486	6月
576,863	264,198	312,665	24,868	13,550	11,318	12,873	9,406	3,467	7月
586,423	265,019	321,404	28,443	15,238	13,205	13,247	10,053	3,194	8月
568,627	251,818	316,809	25,273	13,214	12,059	12,718	9,671	3,047	9月
608,232	278,845	329,387	29,965	15,041	14,924	14,856	10,535	4,321	10月
594,166	263,649	330,517	28,568	14,935	13,633	13,968	10,603	3,365	11月
615,751	296,718	319,033	31,176	17,440	13,736	13,556	10,933	2,623	12月

外貿 海上出入貨物 輸入相手港上位10港

(諸港に分類されたものを除く)

	ポートヘッドランド			ボンタン			ポートウルコット			ダンピア		
	オーストラリア			インドネシア			ポートウルコット			オーストラリア		
	海上出入貨物			海上出入貨物			海上出入貨物			海上出入貨物		
	計	輸移出	輸移入	計	輸移出	輸移入	計	輸移出	輸移入	計	輸移出	輸移入
合 計	2,213,589	88,058	2,125,531	2,085,501	-	2,085,501	1,897,142	-	1,897,142	1,809,902	-	1,809,902
実入コンテナ計	-	-	-	-	-	-	-	-	-	-	-	-
1 農水産品	-	-	-	-	-	-	-	-	-	-	-	-
1 麦	-	-	-	-	-	-	-	-	-	-	-	-
2 米	-	-	-	-	-	-	-	-	-	-	-	-
3 どうもろこし	-	-	-	-	-	-	-	-	-	-	-	-
4 豆類	-	-	-	-	-	-	-	-	-	-	-	-
5 その他雑穀	-	-	-	-	-	-	-	-	-	-	-	-
6 野菜・果物	-	-	-	-	-	-	-	-	-	-	-	-
7 綿花	-	-	-	-	-	-	-	-	-	-	-	-
8 その他農産品	-	-	-	-	-	-	-	-	-	-	-	-
9 羊毛	-	-	-	-	-	-	-	-	-	-	-	-
10 その他畜産品	-	-	-	-	-	-	-	-	-	-	-	-
11 水産品	-	-	-	-	-	-	-	-	-	-	-	-
2 林産品	-	-	-	-	-	-	-	-	-	-	-	-
12 原木	-	-	-	-	-	-	-	-	-	-	-	-
13 製材	-	-	-	-	-	-	-	-	-	-	-	-
14 樹脂類	-	-	-	-	-	-	-	-	-	-	-	-
15 木材チップ	-	-	-	-	-	-	-	-	-	-	-	-
16 その他林産品	-	-	-	-	-	-	-	-	-	-	-	-
17 薪炭	-	-	-	-	-	-	-	-	-	-	-	-
3 鉱産品	2,208,379	82,848	2,125,531	-	-	-	1,897,142	-	1,897,142	1,809,902	-	1,809,902
18 石炭	46,370	-	46,370	-	-	-	65,210	-	65,210	68,763	-	68,763
19 鉄鉱石	2,162,009	82,848	2,079,161	-	-	-	1,831,932	-	1,831,932	1,741,139	-	1,741,139
20 金属鉱	-	-	-	-	-	-	-	-	-	-	-	-
21 砂利・砂	-	-	-	-	-	-	-	-	-	-	-	-
22 石材	-	-	-	-	-	-	-	-	-	-	-	-
23 原油	-	-	-	-	-	-	-	-	-	-	-	-
24 りん鉱石	-	-	-	-	-	-	-	-	-	-	-	-
25 石灰石	-	-	-	-	-	-	-	-	-	-	-	-
26 原塩	-	-	-	-	-	-	-	-	-	-	-	-
27 非金属鉱物	-	-	-	-	-	-	-	-	-	-	-	-
4 金属機械工業品	5,210	5,210	-	-	-	-	-	-	-	-	-	-
28 鉄鋼	-	-	-	-	-	-	-	-	-	-	-	-
29 鋼材	-	-	-	-	-	-	-	-	-	-	-	-
30 非鉄金属	-	-	-	-	-	-	-	-	-	-	-	-
31 金属製品	5,210	5,210	-	-	-	-	-	-	-	-	-	-
32 鉄道車両	-	-	-	-	-	-	-	-	-	-	-	-
33 完成自動車	-	-	-	-	-	-	-	-	-	-	-	-
34 その他輸送用車両	-	-	-	-	-	-	-	-	-	-	-	-
35 二輪自動車	-	-	-	-	-	-	-	-	-	-	-	-
36 自動車部品	-	-	-	-	-	-	-	-	-	-	-	-
37 その他輸送機械	-	-	-	-	-	-	-	-	-	-	-	-
38 産業機械	-	-	-	-	-	-	-	-	-	-	-	-
39 電気機械	-	-	-	-	-	-	-	-	-	-	-	-
40 測量・光学・医療用機械	-	-	-	-	-	-	-	-	-	-	-	-
41 事務用機器	-	-	-	-	-	-	-	-	-	-	-	-
42 その他機械	-	-	-	-	-	-	-	-	-	-	-	-
5 化学工業品	-	-	-	2,085,501	-	2,085,501	-	-	-	-	-	-
43 陶磁器	-	-	-	-	-	-	-	-	-	-	-	-
44 セメント	-	-	-	-	-	-	-	-	-	-	-	-
45 ガラス類	-	-	-	-	-	-	-	-	-	-	-	-
46 窯業品	-	-	-	-	-	-	-	-	-	-	-	-
47 重油	-	-	-	-	-	-	-	-	-	-	-	-
48 石油製品	-	-	-	-	-	-	-	-	-	-	-	-
49 LNG(液化天然ガス)	-	-	-	1,981,403	-	1,981,403	-	-	-	-	-	-
50 LPG(液化石油ガス)	-	-	-	-	-	-	-	-	-	-	-	-
51 その他石油製品	-	-	-	-	-	-	-	-	-	-	-	-
52 コークス	-	-	-	-	-	-	-	-	-	-	-	-
53 石炭製品	-	-	-	-	-	-	-	-	-	-	-	-
54 化学薬品	-	-	-	104,098	-	104,098	-	-	-	-	-	-
55 化学肥料	-	-	-	-	-	-	-	-	-	-	-	-
56 染料・塗料・合成樹脂・その他化学工業品	-	-	-	-	-	-	-	-	-	-	-	-
6 軽工業品	-	-	-	-	-	-	-	-	-	-	-	-
57 紙・パルプ	-	-	-	-	-	-	-	-	-	-	-	-
58 糸及び紡績半製品	-	-	-	-	-	-	-	-	-	-	-	-
59 その他繊維工業品	-	-	-	-	-	-	-	-	-	-	-	-
60 砂糖	-	-	-	-	-	-	-	-	-	-	-	-
61 製造食品	-	-	-	-	-	-	-	-	-	-	-	-
62 飲料	-	-	-	-	-	-	-	-	-	-	-	-
63 水	-	-	-	-	-	-	-	-	-	-	-	-
64 たばこ	-	-	-	-	-	-	-	-	-	-	-	-
65 その他食料工業品	-	-	-	-	-	-	-	-	-	-	-	-
7 雑工業品	-	-	-	-	-	-	-	-	-	-	-	-
66 がん具	-	-	-	-	-	-	-	-	-	-	-	-
67 衣服・身用品・はきもの	-	-	-	-	-	-	-	-	-	-	-	-
68 文房具・運動娯楽用品・楽器	-	-	-	-	-	-	-	-	-	-	-	-
69 家具装備品	-	-	-	-	-	-	-	-	-	-	-	-
70 その他日用品	-	-	-	-	-	-	-	-	-	-	-	-
71 ゴム製品	-	-	-	-	-	-	-	-	-	-	-	-
72 木製品	-	-	-	-	-	-	-	-	-	-	-	-
73 その他製造工業品	-	-	-	-	-	-	-	-	-	-	-	-
8 特殊品	-	-	-	-	-	-	-	-	-	-	-	-
74 金属くず	-	-	-	-	-	-	-	-	-	-	-	-
75 再利用資源	-	-	-	-	-	-	-	-	-	-	-	-
76 動植物性製造飼料	-	-	-	-	-	-	-	-	-	-	-	-
77 廃棄物	-	-	-	-	-	-	-	-	-	-	-	-
78 廃土砂	-	-	-	-	-	-	-	-	-	-	-	-
79 輸送用容器	-	-	-	-	-	-	-	-	-	-	-	-
80 取合せ品	-	-	-	-	-	-	-	-	-	-	-	-
9 分類不能のもの	-	-	-	-	-	-	-	-	-	-	-	-
81 分類不能のもの	-	-	-	-	-	-	-	-	-	-	-	-
空コンテナ計	-	-	-	-	-	-	-	-	-	-	-	-

ニューカッスル			ハイポイント			リザオ(日照)			リッテルトン			シャンハイ(上海)			プサン(釜山)		
オーストラリア			オーストラリア			中国			ニュージーランド			中国			韓国		
海上出入貨物			海上出入貨物			海上出入貨物			海上出入貨物			海上出入貨物			海上出入貨物		
計	輸移出	輸移入	計	輸移出	輸移入	計	輸移出	輸移入	計	輸移出	輸移入	計	輸移出	輸移入	計	輸移出	輸移入
1,373,423	0	1,373,423	842,191	0	842,191	753,542	0	753,542	709,298	1,754	707,544	1,364,851	673,350	691,501	1,187,763	533,642	654,121
660	-	660	-	-	-	-	-	-	4,593	19	4,574	58,640	1,235	57,405	33,132	1,465	31,667
-	-	-	-	-	-	-	-	-	-	-	-	-	-	-	3,430	-	3,430
-	-	-	-	-	-	-	-	-	147	-	147	50	-	50	136	-	136
-	-	-	-	-	-	-	-	-	173	-	173	7,069	-	7,069	3,272	-	3,272
-	-	-	-	-	-	-	-	-	-	-	-	-	-	-	24	-	24
-	-	-	-	-	-	-	-	-	1,030	-	1,030	32,120	575	31,545	5,398	40	5,358
-	-	-	-	-	-	-	-	-	-	-	-	-	-	-	-	-	-
-	-	-	-	-	-	-	-	-	158	-	158	4,064	60	4,004	3,878	118	3,760
660	-	660	-	-	-	-	-	-	-	-	-	160	-	160	-	-	-
-	-	-	-	-	-	-	-	-	2,511	-	2,511	2,888	-	2,888	1,578	1,295	283
-	-	-	-	-	-	-	-	-	574	19	555	12,289	600	11,689	15,280	12	15,268
-	-	-	-	-	-	-	-	-	-	-	-	12,010	97	11,913	7,933	111	7,822
-	-	-	-	-	-	-	-	-	-	-	-	600	8	592	3,147	111	3,036
-	-	-	-	-	-	-	-	-	-	-	-	456	-	456	-	-	-
-	-	-	-	-	-	-	-	-	-	-	-	1,100	-	1,100	2,952	-	2,952
-	-	-	-	-	-	-	-	-	-	-	-	-	-	-	-	-	-
-	-	-	-	-	-	-	-	-	-	-	-	6,920	89	6,831	406	-	406
-	-	-	-	-	-	-	-	-	-	-	-	2,934	-	2,934	1,428	-	1,428
1,365,523	-	1,365,523	842,191	-	842,191	748,498	-	748,498	694,134	-	694,134	96,028	9,281	86,747	56,085	3,183	52,902
1,278,727	-	1,278,727	736,562	-	736,562	726,503	-	726,503	694,134	-	694,134	186	-	186	112	-	112
86,796	-	86,796	105,629	-	105,629	21,995	-	21,995	-	-	-	72,321	-	72,321	21	-	21
-	-	-	-	-	-	-	-	-	-	-	-	611	-	611	8,147	320	7,827
-	-	-	-	-	-	-	-	-	-	-	-	251	-	251	647	18	629
-	-	-	-	-	-	-	-	-	-	-	-	2,870	210	2,660	7,346	897	6,449
-	-	-	-	-	-	-	-	-	-	-	-	-	-	-	-	-	-
-	-	-	-	-	-	-	-	-	-	-	-	-	-	-	36	-	36
-	-	-	-	-	-	-	-	-	-	-	-	1,774	-	1,774	185	-	185
-	-	-	-	-	-	-	-	-	-	-	-	18,015	9,071	8,944	39,591	1,927	37,664
-	-	-	-	-	-	5,044	-	5,044	186	186	-	450,756	300,826	149,930	470,842	287,692	183,150
-	-	-	-	-	-	5,044	-	5,044	-	-	-	10,636	7,510	3,126	32,484	15,896	16,588
-	-	-	-	-	-	-	-	-	-	-	-	150,787	142,327	8,460	109,113	85,490	23,623
-	-	-	-	-	-	-	-	-	-	-	-	23,805	7,962	15,843	54,326	9,079	45,247
-	-	-	-	-	-	-	-	-	-	-	-	28,064	4,140	23,924	43,349	15,515	27,834
-	-	-	-	-	-	-	-	-	-	-	-	197	-	197	-	-	-
-	-	-	-	-	-	-	-	-	-	-	-	4,189	4,167	22	5,594	5,549	45
-	-	-	-	-	-	-	-	-	8	8	-	155	6	149	1,074	678	396
-	-	-	-	-	-	-	-	-	-	-	-	287	77	210	2,632	2,540	92
-	-	-	-	-	-	-	-	-	61	61	-	105,432	78,424	27,008	73,633	46,677	26,956
-	-	-	-	-	-	-	-	-	-	-	-	12,807	480	12,327	1,218	102	1,116
-	-	-	-	-	-	-	-	-	117	117	-	67,146	33,641	33,505	116,811	88,304	28,507
-	-	-	-	-	-	-	-	-	-	-	-	46,472	21,700	24,772	29,901	17,567	12,334
-	-	-	-	-	-	-	-	-	-	-	-	583	386	197	667	269	398
-	-	-	-	-	-	-	-	-	-	-	-	196	6	190	-	-	-
-	-	-	-	-	-	-	-	-	-	-	-	-	-	-	40	26	14
7,240	-	7,240	-	-	-	-	-	-	178	104	74	332,581	190,411	142,170	328,765	176,056	152,709
-	-	-	-	-	-	-	-	-	-	-	-	8,385	2,082	6,303	3,886	450	3,436
-	-	-	-	-	-	-	-	-	-	-	-	435	291	144	1,310	27	1,283
-	-	-	-	-	-	-	-	-	-	-	-	3,907	1,499	2,408	2,711	1,488	1,223
7,240	-	7,240	-	-	-	-	-	-	-	-	-	60,500	14,360	46,140	40,345	9,261	31,084
-	-	-	-	-	-	-	-	-	-	-	-	-	-	-	-	-	-
-	-	-	-	-	-	-	-	-	-	-	-	1,034	1,018	16	5,600	-	5,600
-	-	-	-	-	-	-	-	-	-	-	-	-	-	-	-	-	-
-	-	-	-	-	-	-	-	-	-	-	-	-	-	-	23	-	23
-	-	-	-	-	-	-	-	-	-	-	-	2,339	2,106	233	-	-	-
-	-	-	-	-	-	-	-	-	-	-	-	588	588	-	4,656	4,656	-
-	-	-	-	-	-	-	-	-	-	-	-	11,465	11,354	111	594	563	31
-	-	-	-	-	-	-	-	-	38	38	-	150,896	98,246	52,650	183,646	114,663	68,983
-	-	-	-	-	-	-	-	-	10	10	-	5,735	1,404	4,331	6,246	907	5,339
-	-	-	-	-	-	-	-	-	130	56	74	87,297	57,463	29,834	79,748	44,041	35,707
-	-	-	-	-	-	-	-	-	507	-	507	58,173	17,307	40,866	49,207	15,646	33,561
-	-	-	-	-	-	-	-	-	-	-	-	22,106	14,309	7,797	11,926	5,893	6,033
-	-	-	-	-	-	-	-	-	33	-	33	1,666	867	799	9,360	8,102	1,258
-	-	-	-	-	-	-	-	-	-	-	-	7,308	1,042	6,266	7,157	730	6,427
-	-	-	-	-	-	-	-	-	-	-	-	80	-	80	3,067	-	3,067
-	-	-	-	-	-	-	-	-	462	-	462	24,817	236	24,581	14,983	382	14,601
-	-	-	-	-	-	-	-	-	12	-	12	1,564	760	804	2,266	239	2,027
-	-	-	-	-	-	-	-	-	-	-	-	-	-	-	46	-	46
-	-	-	-	-	-	-	-	-	-	-	-	-	-	-	300	300	-
-	-	-	-	-	-	-	-	-	-	-	-	632	93	539	102	-	102
-	-	-	-	-	-	-	-	-	9,332	1,445	7,887	158,256	11,578	146,678	97,796	37,485	60,311
-	-	-	-	-	-	-	-	-	-	-	-	907	92	815	258	20	238
-	-	-	-	-	-	-	-	-	-	-	-	71,377	472	70,905	16,464	359	16,105
-	-	-	-	-	-	-	-	-	34	-	34	19,271	808	18,463	5,086	747	4,339
-	-	-	-	-	-	-	-	-	14	-	14	35,164	3,240	31,924	17,767	1,738	16,029
-	-	-	-	-	-	-	-	-	-	-	-	4,211	1,725	2,486	3,416	1,500	1,916
-	-	-	-	-	-	-	-	-	1,445	1,445	-	7,651	1,567	6,084	36,667	26,719	9,948
-	-	-	-	-	-	-	-	-	7,803	-	7,803	11,324	428	10,896	4,797	52	4,745
-	-	-	-	-	-	-	-	-	36	-	36	8,351	3,246	5,105	13,341	6,350	6,991
-	-	-	-	-	-	-	-	-	368	-	368	198,407	142,615	55,792	144,003	12,004	131,999
-	-	-	-	-	-	-	-	-	-	-	-	37,600	34,945	2,655	14,966	4,747	10,219
-	-	-	-	-	-	-	-	-	-	-	-	105,640	104,545	1,095	734	668	66
-	-	-	-	-	-	-	-	-	368	-	368	3,207	-	3,207	94,015	317	93,698
-	-	-	-	-	-	-	-	-	-	-	-	-	-	-	4,897	-	4,897
-	-	-	-	-	-	-	-	-	-	-	-	-	-	-	-	-	-
-	-	-	-	-	-	-	-	-	-	-	-	42,918	2,266	40,652	23,250	3,292	19,958
-	-	-	-	-	-	-	-	-	-	-	-	9,042	859	8,183	6,141	2,980	3,161
-	-	-	-	-	-	-	-	-	-	-	-	-	-	-	-	-	-
-	-	-	-	-	-	-	-	-	-	-	-	-	-	-	-	-	-

外貿コンテナ相手港上位10港

(諸港に分類されたものを除く)

	シヤンハイ(上海)			ブザン(釜山)			ホンコン(香港)			カオシュン(高雄)		
	中国			韓国			中国(ホンコン)			台湾		
	コンテナ個数			コンテナ個数			コンテナ個数			コンテナ個数		
	計	輸移出	輸移入	計	輸移出	輸移入	計	輸移出	輸移入	計	輸移出	輸移入
合 計	72,773	38,542	34,231	67,039	35,056	31,983	46,740	25,843	20,897	43,245	25,562	17,683
実入コンテナ計	58,939	25,521	33,418	47,092	21,081	26,011	42,723	24,546	18,177	39,262	23,054	16,208
1 農水産品	2,246	49	2,197	1,242	48	1,194	570	198	372	879	130	749
1 麦	-	-	-	99	-	99	-	-	-	-	-	-
2 米	-	-	-	4	-	4	-	-	-	-	-	-
3 とうもろこし	2	-	2	5	-	5	17	-	17	-	-	-
4 豆類	215	-	215	100	-	100	5	-	5	40	-	40
5 その他雑穀	-	-	-	1	-	1	-	-	-	-	-	-
6 野菜・果物	1,193	21	1,172	236	1	235	115	2	113	357	1	356
7 綿花	-	-	-	-	-	-	1	-	1	-	-	-
8 その他農産品	235	5	230	185	6	179	231	172	59	128	17	111
9 羊毛	7	-	7	-	-	-	-	-	-	-	-	-
10 その他畜産品	130	-	130	51	40	11	27	15	12	75	71	4
11 水産品	464	23	441	561	1	560	174	9	165	279	41	238
2 林産品	605	7	598	289	4	285	542	135	407	4,672	27	4,645
12 原木	29	1	28	110	4	106	185	125	60	529	27	502
13 製材	20	-	20	-	-	-	-	-	-	-	-	-
14 樹脂類	32	-	32	83	-	83	284	6	278	4,077	-	4,077
15 木材チップ	-	-	-	-	-	-	-	-	-	10	-	10
16 その他林産品	425	6	419	32	-	32	33	-	33	7	-	7
17 薪炭	99	-	99	64	-	64	40	4	36	49	-	49
3 鉱産品	427	71	356	1,575	125	1,450	434	196	238	429	165	264
18 石灰	6	-	6	4	-	4	-	-	-	-	-	-
19 鉄鉱石	4	-	4	1	1	-	1	-	1	-	-	-
20 金属鉱	3	-	3	239	21	218	46	-	46	2	-	2
21 砂利・砂	7	-	7	18	1	17	25	18	7	64	1	63
22 石材	92	6	86	208	28	180	190	125	65	67	20	47
23 原油	-	-	-	-	-	-	-	-	-	-	-	-
24 りん鉱石	-	-	-	-	-	-	-	-	-	-	-	-
25 石灰石	-	-	-	1	-	1	1	-	1	-	-	-
26 原塩	49	-	49	5	-	5	2	-	2	3	-	3
27 非金属鉱物	266	65	201	1,099	74	1,025	169	53	116	293	144	149
4 金属機械工業品	20,781	11,934	8,847	18,242	10,459	7,783	11,057	5,407	5,650	10,891	8,952	1,939
28 鉄鋼	113	16	97	480	51	429	17	12	5	17	6	11
29 鋼材	1,495	1,083	412	1,638	1,011	627	1,112	829	283	668	542	126
30 非鉄金属	694	240	454	1,587	236	1,351	289	172	117	667	416	251
31 金属製品	1,199	169	1,030	1,339	253	1,086	764	161	603	850	211	639
32 鉄道車両	16	-	16	-	-	-	-	-	-	-	-	-
33 完成自動車	334	332	2	574	572	2	385	385	-	292	290	2
34 その他輸送車両	7	1	6	27	16	11	6	6	-	431	424	7
35 二輪自動車	23	4	19	177	171	6	259	257	2	151	150	1
36 自動車部品	8,451	6,454	1,997	4,678	2,712	1,966	2,988	2,169	819	3,322	2,789	533
37 その他輸送機械	1,316	49	1,267	47	5	42	68	13	55	11	11	-
38 産業機械	3,966	2,090	1,876	6,032	4,326	1,706	2,472	1,007	1,465	3,636	3,377	259
39 電気機械	3,117	1,474	1,643	1,624	1,086	538	2,148	376	1,772	820	722	98
40 測量・光学・医療用機械	38	21	17	36	18	18	538	20	518	18	6	12
41 事務用機器	12	1	11	-	-	-	11	-	11	-	-	-
42 その他機械	-	-	-	3	2	1	-	-	-	8	8	-
5 化学工業品	11,851	7,031	4,820	12,454	7,090	5,364	12,817	10,710	2,107	9,934	6,714	3,220
43 陶磁器	405	173	232	146	30	116	814	33	781	461	237	224
44 セメント	16	10	6	38	1	37	6	6	-	90	90	-
45 ガラス類	165	62	103	113	55	58	84	21	63	134	66	68
46 窯業品	1,954	556	1,398	1,616	441	1,175	736	207	529	783	333	450
47 重油	-	-	-	-	-	-	-	-	-	-	-	-
48 石油製品	33	32	1	14	-	14	2	1	1	44	17	27
49 LNG(液化天然ガス)	-	-	-	-	-	-	3	3	-	1	1	-
50 LPG(液化石油ガス)	-	-	-	1	-	1	-	-	-	-	-	-
51 その他石油製品	73	63	10	-	-	-	211	211	-	369	369	-
52 コークス	18	18	-	-	-	-	10	10	-	1	1	-
53 石炭製品	346	341	5	18	17	1	14	14	-	365	363	2
54 化学薬品	5,040	3,245	1,795	6,762	4,384	2,378	5,009	4,628	381	3,347	2,896	451
55 化学肥料	173	43	130	198	28	170	12	2	10	23	16	7
56 染料・塗料・合成樹脂・その他化学工業品	3,628	2,488	1,140	3,548	2,134	1,414	5,916	5,574	342	4,316	2,325	1,991
6 軽工業品	2,535	709	1,826	2,048	731	1,317	1,515	1,238	277	1,416	592	824
57 紙・パルプ	803	547	256	456	212	244	969	951	18	936	436	500
58 糸及び紡績半製品	105	46	59	488	426	62	118	82	36	137	91	46
59 その他繊維工業品	762	76	686	412	41	371	142	127	15	77	34	43
60 砂糖	4	-	4	107	-	107	22	18	4	1	-	1
61 製造食品	790	9	781	478	20	458	246	50	196	245	28	217
62 飲料	52	28	24	80	10	70	18	10	8	15	2	13
63 水	-	-	-	2	-	2	-	-	-	1	1	-
64 たばこ	-	-	-	22	22	-	-	-	-	-	-	-
65 その他食料工業品	19	3	16	3	-	3	-	-	-	4	-	4
7 雑工業品	12,324	728	11,596	5,696	2,129	3,567	10,872	2,832	8,040	8,748	5,867	2,881
66 がん具	93	8	85	23	2	21	242	5	237	38	6	32
67 衣服・身廻品・はきもの	6,455	43	6,412	1,029	21	1,008	1,099	40	1,059	155	7	148
68 文房具・運動娯楽用品・楽器	1,103	40	1,063	231	52	179	539	76	463	515	101	414
69 家具装備品	2,809	313	2,496	1,277	158	1,119	5,100	103	4,997	1,463	226	1,237
70 その他日用品	194	-	194	96	-	96	229	5	224	39	-	39
71 ゴム製品	351	95	256	2,186	1,651	535	1,257	1,183	74	5,303	5,208	95
72 木製品	713	24	689	219	4	215	533	11	522	859	8	851
73 その他製造工業品	606	205	401	635	241	394	1,873	1,409	464	376	311	65
8 特殊品	8,170	4,992	3,178	5,546	495	5,051	4,916	3,830	1,086	2,293	607	1,686
74 金属くず	628	536	92	453	114	339	430	348	82	556	32	524
75 再利用資源	4,286	4,240	46	34	32	2	3,393	3,391	2	302	293	9
76 動植物性製造飼肥料	96	-	96	2,746	10	2,736	205	-	205	478	23	455
77 廃棄物	-	-	-	139	-	139	3	3	-	2	-	2
78 廃土砂	-	-	-	-	-	-	-	-	-	-	-	-
79 輸送用容器	2,614	143	2,471	1,893	197	1,696	832	73	759	938	248	690
80 取合せ品	546	73	473	281	142	139	53	15	38	17	11	6
9 分類不能のもの	-	-	-	-	-	-	-	-	-	-	-	-
81 分類不能のもの	-	-	-	-	-	-	-	-	-	-	-	-
空コンテナ計	13,834	13,021	813	19,947	13,975	5,972	4,017	1,297	2,720	3,983	2,508	1,475

タイチユン(台中)			ダイレン(大連)			シンカン(新港、天津)			チンタオ(青島)			キールン(基隆)			シアメン(厦門)		
台湾			中国			中国			中国			台湾			中国		
コンテナ個数			コンテナ個数			コンテナ個数			コンテナ個数			コンテナ個数			コンテナ個数		
計	輸出	輸入	計	輸出	輸入	計	輸出	輸入	計	輸出	輸入	計	輸出	輸入	計	輸出	輸入
23,465	14,601	8,864	22,666	11,940	10,726	20,135	10,258	9,877	19,006	10,683	8,323	15,412	9,299	6,113	10,907	452	10,426
22,577	13,992	8,585	14,195	3,560	10,635	15,747	6,107	9,640	11,837	3,701	8,136	14,253	8,391	5,862	10,600	174	10,426
186	6	180	1,824	74	1,750	600	7	593	1,414	34	1,380	164	96	68	1,857	1	1,856
-	-	-	49	-	49	-	-	-	3	-	3	-	-	-	-	-	-
-	-	-	12	-	12	10	-	10	1	-	1	5	5	-	-	-	-
-	-	-	149	-	149	221	-	221	75	1	74	2	-	2	12	-	12
14	-	14	222	3	219	171	5	166	861	3	858	22	3	19	1,091	-	1,091
32	-	32	760	12	748	37	-	37	55	-	55	72	67	5	55	-	55
3	-	3	-	-	-	-	-	-	-	-	-	21	-	21	-	-	-
10	-	10	73	-	73	131	-	131	151	2	149	26	21	5	24	-	24
127	6	121	559	59	500	30	2	28	267	28	239	16	-	16	675	1	674
1,516	14	1,502	202	1	201	15	-	15	262	-	262	1,284	12	1,272	50	-	50
129	10	119	109	-	109	13	-	13	186	-	186	92	12	80	30	-	30
-	-	-	31	-	31	-	-	-	56	-	56	-	-	-	-	-	-
1,367	4	1,363	2	-	2	-	-	-	2	-	2	1,192	-	1,192	-	-	-
19	-	19	7	-	7	2	-	2	16	-	16	-	-	-	2	-	2
1	-	1	53	1	52	-	-	-	-	-	-	-	-	-	18	-	18
365	258	107	583	170	413	1,315	10	1,305	110	20	90	112	90	22	954	65	889
1	-	1	17	-	17	12	3	9	-	-	-	2	-	2	-	-	-
-	-	-	-	-	-	-	-	-	-	-	-	-	-	-	-	-	-
-	-	-	97	2	95	46	-	46	7	-	7	2	2	-	4	-	4
38	-	38	1	-	1	29	-	29	19	-	19	-	-	-	-	-	-
9	1	8	41	7	34	25	-	25	30	-	30	6	-	6	949	65	884
-	-	-	-	-	-	-	-	-	-	-	-	-	-	-	-	-	-
-	-	-	-	-	-	-	-	-	-	-	-	-	-	-	-	-	-
-	-	-	-	-	-	-	-	-	-	-	-	-	-	-	-	-	-
317	257	60	427	161	266	1,200	7	1,193	26	28	26	3	3	-	-	-	-
9,769	7,501	2,268	4,638	1,606	3,032	4,737	2,351	2,386	2,351	1,034	1,317	3,114	2,313	801	596	54	542
3	3	-	64	-	64	579	2	577	186	-	186	-	-	-	3	-	3
579	541	38	381	215	166	255	110	145	414	300	114	283	254	29	92	20	72
697	581	116	151	83	68	452	54	398	110	90	20	182	156	26	5	4	1
1,197	283	914	1,282	192	1,090	455	63	392	154	27	127	407	167	240	51	17	34
-	-	-	-	-	-	-	-	-	-	-	-	-	-	-	-	-	-
157	137	20	17	8	9	660	660	-	397	384	13	24	22	2	1	-	1
206	193	13	4	-	4	4	4	4	27	-	27	15	10	5	-	-	-
39	36	3	-	-	-	-	-	-	-	-	-	-	-	-	6	-	6
4,777	4,135	642	283	87	196	205	46	159	596	15	581	272	159	113	17	-	17
20	2	18	25	12	13	367	-	367	134	-	134	-	-	-	-	-	-
1,604	1,380	224	1,556	595	961	761	584	177	231	149	82	1,475	1,199	276	68	10	58
266	194	72	864	405	459	943	825	118	101	69	32	393	294	99	340	3	337
211	3	208	11	9	2	47	3	44	-	-	-	62	52	10	10	-	10
-	-	-	-	-	-	-	-	-	1	-	1	-	-	-	3	-	3
13	13	-	-	-	-	9	-	9	-	-	-	1	-	1	-	-	-
4,460	3,574	886	3,280	1,114	2,166	3,893	1,828	2,065	2,750	1,176	1,574	3,785	3,239	546	5,557	44	5,513
57	11	46	85	-	85	139	19	120	45	-	45	110	44	66	70	2	68
112	112	-	1	-	1	95	63	32	72	-	72	10	10	-	2	-	2
330	270	60	79	5	74	99	53	46	34	-	34	383	334	49	6	-	6
152	130	22	1,353	115	1,238	1,047	144	903	456	9	447	166	140	26	5,395	1	5,394
-	-	-	-	-	-	-	-	-	-	-	-	-	-	-	-	-	-
14	13	1	-	-	-	9	9	-	8	8	-	9	9	-	-	-	-
-	-	-	-	-	-	1	-	1	-	-	-	-	-	-	-	-	-
270	270	-	61	61	-	134	134	-	22	22	-	11	11	-	-	-	-
-	-	-	76	76	-	143	132	11	-	-	-	-	-	-	-	-	-
171	171	-	106	106	-	247	247	-	72	72	-	41	41	-	-	-	-
1,719	1,489	230	493	206	287	1,478	747	731	944	475	469	1,924	1,700	224	25	10	15
32	30	2	172	2	170	67	-	67	343	4	339	31	26	5	1	-	1
1,603	1,078	525	854	543	311	434	280	154	754	586	168	1,100	924	176	58	31	27
1,642	1,085	557	490	196	294	569	161	408	1,000	395	605	2,052	985	1,067	191	4	187
1,476	1,064	412	135	132	3	104	93	11	221	179	42	1,730	879	851	-	-	-
63	4	59	1	-	1	33	32	1	85	71	14	173	16	157	1	-	1
30	4	26	37	26	11	27	17	10	232	118	114	4	3	1	-	-	-
-	-	-	-	-	-	-	-	-	5	-	5	1	-	1	-	-	-
63	9	54	316	38	278	376	3	373	406	27	379	123	69	54	190	4	186
4	4	-	-	-	-	16	16	-	51	-	51	19	18	1	-	-	-
-	-	-	-	-	-	-	-	-	-	-	-	2	-	2	-	-	-
6	-	6	1	-	1	13	-	13	-	-	-	-	-	-	-	-	-
3,104	951	2,153	2,175	238	1,937	2,632	525	2,107	2,333	59	2,274	2,411	1,028	1,383	1,335	6	1,329
10	3	7	8	-	8	9	1	8	21	1	20	4	1	3	27	-	27
66	22	44	612	39	573	545	7	538	1,169	39	1,130	60	14	46	254	3	251
597	39	558	85	55	30	113	44	69	209	1	208	118	25	93	58	-	58
650	50	600	996	61	935	1,268	74	1,194	448	11	437	647	291	356	613	3	610
2	-	2	-	-	-	12	-	12	176	1	175	15	-	15	16	-	16
901	677	224	76	73	3	343	298	45	9	2	7	604	137	467	-	-	-
458	4	454	366	1	365	179	1	178	182	-	182	32	-	32	322	-	322
420	156	264	30	9	21	163	100	63	119	4	115	931	560	371	45	-	45
1,535	603	932	1,003	161	842	1,986	1,225	761	1,617	983	634	1,331	628	703	60	-	60
180	10	170	14	8	6	471	471	-	527	527	-	80	4	76	12	-	12
428	420	8	124	121	3	718	718	-	315	313	2	535	533	2	2	-	2
336	13	323	126	-	126	34	-	34	38	-	38	100	3	97	-	-	-
6	-	6	-	-	-	-	-	-	-	-	-	4	-	4	-	-	-
-	-	-	-	-	-	-	-	-	-	-	-	-	-	-	-	-	-
573	150	423	495	11	484	611	23	588	621	141	480	575	63	512	44	-	44
12	10	2	244	21	223	152	13	139	116	2	114	37	25	12	2	-	2
-	-	-	-	-	-	-	-	-	-	-	-	-	-	-	-	-	-
888	609	279	8,471	8,380	91	4,388	4,151	237	7,169	6,982	187	1,159	908	251	307	278	29

内貿 海上出入貨物 移出相手港上位10港

(諸港に分類されたものを除く)

	大阪			堺泉北			名古屋			神戸		
	海上出入貨物			海上出入貨物			海上出入貨物			海上出入貨物		
	計	輸移出	輸移入	計	輸移出	輸移入	計	輸移出	輸移入	計	輸移出	輸移入
合 計	13,633,354	7,042,648	6,590,706	12,472,989	6,315,339	6,157,650	9,416,955	5,294,166	4,122,789	7,194,928	3,529,158	3,665,770
実入コンテナ計												
1 農水産品	-	-	-	-	-	-	7	-	7	40,982	2,188	38,794
1 麦	-	-	-	-	-	-	-	-	-	-	-	-
2 米	-	-	-	-	-	-	-	-	-	-	-	-
3 とうもろこし	-	-	-	-	-	-	-	-	-	-	-	-
4 豆類	-	-	-	-	-	-	-	-	-	17,382	1,408	15,974
5 その他雑穀	-	-	-	-	-	-	-	-	-	37	-	37
6 野菜・果物	-	-	-	-	-	-	-	-	-	484	-	484
7 綿花	-	-	-	-	-	-	-	-	-	-	-	-
8 その他農産品	-	-	-	-	-	-	-	-	-	18,404	-	18,404
9 羊毛	-	-	-	-	-	-	-	-	-	-	-	-
10 その他畜産品	-	-	-	-	-	-	-	-	-	1,008	-	1,008
11 水産品	-	-	-	-	-	-	7	-	7	3,667	780	2,887
2 林産品	3,046	155	2,891	-	-	-	-	-	-	2,198	7	2,191
12 原木	800	-	800	-	-	-	-	-	-	329	-	329
13 製材	2,246	155	2,091	-	-	-	-	-	-	-	-	-
14 樹脂類	-	-	-	-	-	-	-	-	-	1,789	-	1,789
15 木材チップ	-	-	-	-	-	-	-	-	-	-	-	-
16 その他林産品	-	-	-	-	-	-	-	-	-	23	7	16
17 薪炭	-	-	-	-	-	-	-	-	-	57	-	57
3 鉱産品	181,241	121,791	59,450	45,574	45,574	-	53,789	15,230	38,559	5,184	752	4,432
18 石灰	7,580	7,580	-	2,030	2,030	-	619	-	619	-	-	-
19 鉄鉱石	-	-	-	-	-	-	-	-	-	-	-	-
20 金属鉱	-	-	-	-	-	-	550	-	550	1,086	-	1,086
21 砂利・砂	172,050	114,100	57,950	43,544	43,544	-	3,650	-	3,650	1,097	733	364
22 石材	-	-	-	-	-	-	-	-	-	58	-	58
23 原油	-	-	-	-	-	-	-	-	-	-	-	-
24 りん鉱石	-	-	-	-	-	-	-	-	-	-	-	-
25 石灰石	-	-	-	-	-	-	15,230	15,230	-	-	-	-
26 原塩	-	-	-	-	-	-	-	-	-	-	-	-
27 非金属鉱物	1,611	111	1,500	-	-	-	33,740	-	33,740	2,943	19	2,924
4 金属機械工業品	13,027,385	6,620,075	6,407,310	12,338,005	6,252,136	6,085,869	9,009,221	5,249,401	3,759,820	6,924,849	3,436,038	3,488,811
28 鉄鋼	1,607	-	1,607	4,130	-	4,130	7,200	6,200	1,000	9,795	-	9,795
29 鋼材	529,675	298,597	231,078	437,084	353,976	83,108	511,901	301,699	210,202	116,663	29,890	86,773
30 非鉄金属	6,232	4,132	2,100	-	-	-	1,050	-	1,050	3,603	157	3,446
31 金属製品	1,450	547	903	3,641	-	3,641	1,529	661	868	2,405	1,190	1,215
32 鉄道車両	-	-	-	-	-	-	-	-	-	-	-	-
33 完成自動車	12,474,861	6,303,511	6,171,350	11,892,410	5,898,160	5,994,250	2,372,610	821,470	1,551,140	6,764,308	3,384,413	3,379,895
34 その他輸送用車両	147	147	-	-	-	-	34,320	34,320	-	39	39	-
35 二輪自動車	247	247	-	-	-	-	-	-	-	312	312	-
36 自動車部品	4,973	4,904	69	-	-	-	1,995,530	-	1,995,530	16,273	10,646	5,627
37 その他輸送機械	-	-	-	-	-	-	4,084,640	4,084,640	-	273	273	-
38 産業機械	7,882	7,679	203	740	-	740	441	411	30	9,634	7,986	1,648
39 電気機械	311	311	-	-	-	-	-	-	-	1,399	1,132	267
40 測量・光学・医療用機械	-	-	-	-	-	-	-	-	-	145	-	145
41 事務用機器	-	-	-	-	-	-	-	-	-	-	-	-
42 その他機械	-	-	-	-	-	-	-	-	-	-	-	-
5 化学工業品	345,456	283,067	62,389	81,652	16,037	65,615	172,009	28,068	143,941	155,022	63,876	91,146
43 陶磁器	38	36	2	-	-	-	56	-	56	3,269	2,960	309
44 セメント	216,865	216,865	-	3,142	3,142	-	10,260	10,260	-	6,876	6,813	63
45 ガラス類	23,041	23,041	-	6,006	-	6,006	-	-	-	789	-	789
46 窯業品	2,662	2,662	-	-	-	-	-	-	-	614	269	345
47 重油	4,000	-	4,000	33,550	-	33,550	31,200	-	31,200	500	-	500
48 石油製品	-	-	-	18,723	-	18,723	23,660	4,179	19,481	3,069	3,000	69
49 LNG(液化天然ガス)	-	-	-	-	-	-	-	-	-	-	-	-
50 LPG(液化石油ガス)	1,480	-	1,480	-	-	-	822	-	822	-	-	-
51 その他石油製品	-	-	-	-	-	-	-	-	-	-	-	-
52 コークス	58,389	9,497	48,892	1,400	1,400	-	16,249	1,004	15,245	6,196	6,164	32
53 石炭製品	6,668	-	6,668	892	892	-	76,324	2,320	74,004	34	34	-
54 化学薬品	21,869	21,719	150	17,687	10,603	7,084	12,905	10,305	2,600	103,794	33,645	70,149
55 化学肥料	1,901	704	1,197	-	-	-	533	-	533	2,156	211	1,945
56 染料・塗料・合成樹脂・その他化学工業品	8,543	8,543	-	252	-	252	-	-	-	27,725	10,780	16,945
6 軽工業品	2,428	2,428	-	-	-	-	-	-	-	6,524	838	5,686
57 紙・パルプ	-	-	-	-	-	-	-	-	-	2,473	251	2,222
58 糸及び紡績半製品	2,428	2,428	-	-	-	-	-	-	-	660	509	151
59 その他繊維工業品	-	-	-	-	-	-	-	-	-	-	-	-
60 砂糖	-	-	-	-	-	-	-	-	-	74	-	74
61 製造食品	-	-	-	-	-	-	-	-	-	3,281	78	3,203
62 飲料	-	-	-	-	-	-	-	-	-	36	-	36
63 水	-	-	-	-	-	-	-	-	-	-	-	-
64 たばこ	-	-	-	-	-	-	-	-	-	-	-	-
65 その他食料工業品	-	-	-	-	-	-	-	-	-	-	-	-
7 雑工業品	11,610	11,439	171	-	-	-	-	-	-	28,098	23,503	4,595
66 がん具	-	-	-	-	-	-	-	-	-	-	-	-
67 衣服・身廻品・はきもの	22	22	-	-	-	-	-	-	-	1,481	1,031	450
68 文房具・運動娯楽用品・楽器	-	-	-	-	-	-	-	-	-	22	-	22
69 家具装飾品	521	521	-	-	-	-	-	-	-	1,012	186	826
70 その他日用品	-	-	-	-	-	-	-	-	-	115	-	115
71 ゴム製品	10,216	10,216	-	-	-	-	-	-	-	24,479	22,160	2,319
72 木製品	791	620	171	-	-	-	-	-	-	765	46	719
73 その他製造工業品	60	60	-	-	-	-	-	-	-	224	80	144
8 特殊品	62,188	3,693	58,495	7,758	1,592	6,166	181,929	1,467	180,462	32,071	1,956	30,115
74 金属くず	2,922	27	2,895	600	-	600	1,295	-	1,295	6,732	-	6,732
75 再利用資源	40,659	-	40,659	-	-	-	-	-	-	-	-	-
76 動植物性製造飼料	37	-	37	-	-	-	4,467	1,467	3,000	18,057	-	18,057
77 廃棄物	9,648	-	9,648	100	-	100	-	-	-	-	-	-
78 廃土砂	1,450	1,450	-	2,914	-	2,914	14,132	-	14,132	-	-	-
79 輸送用容器	-	-	-	-	-	-	-	-	-	3,831	27	3,804
80 取合せ品	7,472	2,216	5,256	4,144	1,592	2,552	162,035	-	162,035	3,451	1,929	1,522
9 分類不能のもの	-	-	-	-	-	-	-	-	-	-	-	-
81 分類不能のもの	-	-	-	-	-	-	-	-	-	-	-	-
空コンテナ計	-	-	-	-	-	-	-	-	-	-	-	-

三河	東京					下関			松山			東播磨			苅田		
	愛知			東京		山口			愛媛			兵庫			福岡		
	海上出入貨物			海上出入貨物			海上出入貨物			海上出入貨物			海上出入貨物			海上出入貨物	
計	輸出	輸入	計	輸出	輸入	計	輸出	輸入	計	輸出	輸入	計	輸出	輸入	計	輸出	輸入
3,543,910	3,138,932	404,978	5,556,516	2,662,043	2,894,473	4,341,538	2,362,992	1,978,546	2,295,260	1,021,189	1,274,071	1,236,435	1,002,078	234,357	741,706	684,396	57,310
-	-	-	-	-	-	-	-	-	45	-	45	-	-	-	-	-	-
-	-	-	-	-	-	-	-	-	-	-	-	-	-	-	-	-	-
-	-	-	-	-	-	-	-	-	-	-	-	-	-	-	-	-	-
-	-	-	-	-	-	-	-	-	42	-	42	-	-	-	-	-	-
-	-	-	-	-	-	-	-	-	3	-	3	-	-	-	-	-	-
-	-	-	-	-	-	-	-	-	-	-	-	-	-	-	700	-	700
-	-	-	-	-	-	-	-	-	-	-	-	-	-	-	700	-	700
5,815	3,250	2,565	7,760	3,060	4,700	307,940	307,700	240	532	-	532	732,543	711,911	20,632	706,167	675,757	30,410
-	-	-	1,560	1,560	-	203,331	203,331	-	-	-	-	710,782	707,801	2,981	70,793	70,793	-
-	-	-	-	-	-	-	-	-	-	-	-	-	-	-	-	-	-
3,250	3,250	-	6,200	1,500	4,700	93,519	93,279	240	532	-	532	4,110	4,110	-	299,432	269,322	30,110
-	-	-	-	-	-	-	-	-	-	-	-	-	-	-	300	-	300
-	-	-	-	-	-	-	-	-	-	-	-	-	-	-	225,220	225,220	-
-	-	-	-	-	-	-	-	-	-	-	-	-	-	-	-	-	-
2,565	-	2,565	-	-	-	11,090	11,090	-	-	-	-	17,651	-	17,651	110,422	110,422	-
3,492,015	3,091,787	400,228	5,533,888	2,656,383	2,877,505	3,942,441	2,030,040	1,912,401	2,252,033	1,008,636	1,243,397	148,360	1,089	147,271	139	139	-
370	370	-	-	-	-	-	-	-	-	-	-	1,996	-	1,996	-	-	-
65,254	29,286	35,968	201,483	122,553	78,930	1,050	45	1,005	19,701	19,701	-	138,628	240	138,388	-	-	-
285	285	-	-	-	-	550	300	250	-	-	-	6,587	-	6,587	-	-	-
-	-	-	-	-	-	-	-	-	-	-	-	350	50	300	100	100	-
3,426,106	3,061,846	364,260	5,332,405	2,533,830	2,798,575	3,939,445	2,028,925	1,910,520	2,231,984	988,935	1,243,049	-	-	-	-	-	-
-	-	-	-	-	-	1,134	571	563	-	-	-	-	-	-	-	-	-
-	-	-	-	-	-	54	-	54	37	-	37	118	118	-	-	-	-
-	-	-	-	-	-	12	3	9	311	-	311	19	19	-	39	39	-
-	-	-	-	-	-	196	196	-	-	-	-	662	662	-	-	-	-
42,675	42,675	-	2,619	2,600	19	37,538	23,841	13,697	34,549	12,034	22,515	355,532	289,078	66,454	34,700	8,500	26,200
14,279	14,279	-	-	-	-	100	100	-	-	-	-	-	-	-	26,200	-	26,200
-	-	-	-	-	-	80	80	-	-	-	-	-	-	-	-	-	-
27,840	27,840	-	-	-	-	15,082	14,982	100	2,000	-	2,000	500	500	-	460	460	-
-	-	-	-	-	-	8,679	8,679	-	6,790	-	6,790	606	606	-	-	-	-
450	450	-	1,600	1,600	-	-	-	-	-	-	-	5,520	5,520	-	8,040	8,040	-
106	106	-	1,000	1,000	-	-	-	-	-	-	-	342,004	279,857	62,147	-	-	-
-	-	-	-	-	-	13,597	-	13,597	24,178	12,027	12,151	2,127	2,127	-	-	-	-
-	-	-	-	-	-	-	-	-	1,581	7	1,574	4,775	2,595	2,180	-	-	-
-	-	-	-	-	-	-	-	-	-	-	-	-	-	-	-	-	-
-	-	-	-	-	-	-	-	-	-	-	-	-	-	-	-	-	-
-	-	-	-	-	-	-	-	-	-	-	-	-	-	-	-	-	-
-	-	-	-	-	-	52,200	-	52,200	773	-	773	-	-	-	-	-	-
-	-	-	-	-	-	-	-	-	718	-	718	-	-	-	-	-	-
-	-	-	-	-	-	52,200	-	52,200	-	-	-	-	-	-	-	-	-
-	-	-	-	-	-	-	-	-	55	-	55	-	-	-	-	-	-
3,405	1,220	2,185	12,249	-	12,249	1,419	1,411	8	7,328	519	6,809	-	-	-	-	-	-
2,685	1,000	1,685	8,360	-	8,360	-	-	-	6,556	-	6,556	-	-	-	-	-	-
220	220	-	-	-	-	-	-	-	247	-	247	-	-	-	-	-	-
500	-	500	-	-	-	1,411	1,411	-	504	504	-	-	-	-	-	-	-
-	-	-	3,899	-	3,899	8	-	8	-	21	15	-	-	6	-	-	-
-	-	-	-	-	-	-	-	-	-	-	-	-	-	-	-	-	-
-	-	-	-	-	-	-	-	-	-	-	-	-	-	-	-	-	-

内貿 海上出入貨物 移入相手港上位10港

(諸港に分類されたものを除く)

	大阪			堺泉北			名古屋			神戸		
	海上出入貨物			海上出入貨物			海上出入貨物			海上出入貨物		
	計	輸移出	輸移入	計	輸移出	輸移入	計	輸移出	輸移入	計	輸移出	輸移入
合 計	13,633,354	7,042,648	6,590,706	12,472,989	6,315,339	6,157,650	9,416,955	5,294,166	4,122,789	7,194,928	3,529,158	3,665,770
実入コンテナ計												
1 農水産品	-	-	-	-	-	-	7	-	7	40,982	2,188	38,794
1 麦	-	-	-	-	-	-	-	-	-	-	-	-
2 米	-	-	-	-	-	-	-	-	-	-	-	-
3 とうもろこし	-	-	-	-	-	-	-	-	-	-	-	-
4 豆類	-	-	-	-	-	-	-	-	-	17,382	1,408	15,974
5 その他雑穀	-	-	-	-	-	-	-	-	-	37	-	37
6 野菜・果物	-	-	-	-	-	-	-	-	-	484	-	484
7 綿花	-	-	-	-	-	-	-	-	-	-	-	-
8 その他農産品	-	-	-	-	-	-	-	-	-	18,404	-	18,404
9 羊毛	-	-	-	-	-	-	-	-	-	-	-	-
10 その他畜産品	-	-	-	-	-	-	-	-	-	1,008	-	1,008
11 水産品	-	-	-	-	-	-	7	-	7	3,667	780	2,887
2 林産品	3,046	155	2,891	-	-	-	-	-	-	2,198	7	2,191
12 原木	800	-	800	-	-	-	-	-	-	329	-	329
13 製材	2,246	155	2,091	-	-	-	-	-	-	-	-	-
14 樹脂類	-	-	-	-	-	-	-	-	-	1,789	-	1,789
15 木材チップ	-	-	-	-	-	-	-	-	-	-	-	-
16 その他林産品	-	-	-	-	-	-	-	-	-	23	7	16
17 薪炭	-	-	-	-	-	-	-	-	-	57	-	57
3 鉱産品	181,241	121,791	59,450	45,574	45,574	-	53,789	15,230	38,559	5,184	752	4,432
18 石灰	7,580	7,580	-	2,030	2,030	-	619	-	619	-	-	-
19 鉄鉱石	-	-	-	-	-	-	-	-	-	-	-	-
20 金属鉱	-	-	-	-	-	-	550	-	550	1,086	-	1,086
21 砂利・砂	172,050	114,100	57,950	43,544	43,544	-	3,650	-	3,650	1,097	733	364
22 石材	-	-	-	-	-	-	-	-	-	58	-	58
23 原油	-	-	-	-	-	-	-	-	-	-	-	-
24 りん鉱石	-	-	-	-	-	-	-	-	-	-	-	-
25 石灰石	-	-	-	-	-	-	15,230	15,230	-	-	-	-
26 原塩	-	-	-	-	-	-	-	-	-	-	-	-
27 非金属鉱物	1,611	111	1,500	-	-	-	33,740	-	33,740	2,943	19	2,924
4 金属機械工業品	13,027,385	6,620,075	6,407,310	12,338,005	6,252,136	6,085,869	9,009,221	5,249,401	3,759,820	6,924,849	3,436,038	3,488,811
28 鉄鋼	1,607	-	1,607	4,130	-	4,130	7,200	6,200	1,000	9,795	-	9,795
29 鋼材	529,675	298,597	231,078	437,084	353,976	83,108	511,901	301,699	210,202	116,663	29,890	86,773
30 非鉄金属	6,232	4,132	2,100	-	-	-	1,050	-	1,050	3,603	157	3,446
31 金属製品	1,450	547	903	3,641	-	3,641	1,529	661	868	2,405	1,190	1,215
32 鉄道車両	-	-	-	-	-	-	-	-	-	-	-	-
33 完成自動車	12,474,861	6,303,511	6,171,350	11,892,410	5,898,160	5,994,250	2,372,610	821,470	1,551,140	6,764,308	3,384,413	3,379,895
34 その他輸送用車両	147	147	-	-	-	-	34,320	34,320	-	39	39	-
35 二輪自動車	247	247	-	-	-	-	-	-	-	312	312	-
36 自動車部品	4,973	4,904	69	-	-	-	1,995,530	-	1,995,530	16,273	10,646	5,627
37 その他輸送機械	-	-	-	-	-	-	4,084,640	4,084,640	-	273	273	-
38 産業機械	7,882	7,679	203	740	-	740	441	411	30	9,634	7,986	1,648
39 電気機械	311	311	-	-	-	-	-	-	-	1,399	1,132	267
40 測量・光学・医療用機械	-	-	-	-	-	-	-	-	-	145	-	145
41 事務用機器	-	-	-	-	-	-	-	-	-	-	-	-
42 その他機械	-	-	-	-	-	-	-	-	-	-	-	-
5 化学工業品	345,456	283,067	62,389	81,652	16,037	65,615	172,009	28,068	143,941	155,022	63,876	91,146
43 陶磁器	38	36	2	-	-	-	56	-	56	3,269	2,960	309
44 セメント	216,865	216,865	-	3,142	3,142	-	10,260	10,260	-	6,876	6,813	63
45 ガラス類	23,041	23,041	-	6,006	-	6,006	-	-	-	789	-	789
46 窯業品	2,662	2,662	-	-	-	-	-	-	-	614	269	345
47 重油	4,000	-	4,000	33,550	-	33,550	31,200	-	31,200	500	-	500
48 石油製品	-	-	-	18,723	-	18,723	23,660	4,179	19,481	3,069	3,000	69
49 LNG(液化天然ガス)	-	-	-	-	-	-	-	-	-	-	-	-
50 LPG(液化石油ガス)	1,480	-	1,480	-	-	-	822	-	822	-	-	-
51 その他石油製品	-	-	-	-	-	-	-	-	-	-	-	-
52 コークス	58,389	9,497	48,892	1,400	1,400	-	16,249	1,004	15,245	6,196	6,164	32
53 石炭製品	6,668	-	6,668	892	892	-	76,324	2,320	74,004	34	34	-
54 化学薬品	21,869	21,719	150	17,687	10,603	7,084	12,905	10,305	2,600	103,794	33,645	70,149
55 化学肥料	1,901	704	1,197	-	-	-	533	-	533	2,156	211	1,945
56 染料・塗料・合成樹脂・その他化学工業品	8,543	8,543	-	252	-	252	-	-	-	27,725	10,780	16,945
6 軽工業品	2,428	2,428	-	-	-	-	-	-	-	6,524	838	5,686
57 紙・パルプ	-	-	-	-	-	-	-	-	-	2,473	251	2,222
58 糸及び紡績半製品	2,428	2,428	-	-	-	-	-	-	-	660	509	151
59 その他繊維工業品	-	-	-	-	-	-	-	-	-	-	-	-
60 砂糖	-	-	-	-	-	-	-	-	-	74	-	74
61 製造食品	-	-	-	-	-	-	-	-	-	3,281	78	3,203
62 飲料	-	-	-	-	-	-	-	-	-	36	-	36
63 水	-	-	-	-	-	-	-	-	-	-	-	-
64 たばこ	-	-	-	-	-	-	-	-	-	-	-	-
65 その他食料工業品	-	-	-	-	-	-	-	-	-	-	-	-
7 雑工業品	11,610	11,439	171	-	-	-	-	-	-	28,098	23,503	4,595
66 がん具	-	-	-	-	-	-	-	-	-	-	-	-
67 衣服・身廻り品・はきもの	22	22	-	-	-	-	-	-	-	1,481	1,031	450
68 文房具・運動娯楽用品・楽器	-	-	-	-	-	-	-	-	-	22	-	22
69 家具装飾品	521	521	-	-	-	-	-	-	-	1,012	186	826
70 その他日用品	-	-	-	-	-	-	-	-	-	115	-	115
71 ゴム製品	10,216	10,216	-	-	-	-	-	-	-	24,479	22,160	2,319
72 木製品	791	620	171	-	-	-	-	-	-	765	46	719
73 その他製造工業品	60	60	-	-	-	-	-	-	-	224	80	144
8 特殊品	62,188	3,693	58,495	7,758	1,592	6,166	181,929	1,467	180,462	32,071	1,956	30,115
74 金属くず	2,922	27	2,895	600	-	600	1,295	-	1,295	6,732	-	6,732
75 再利用資源	40,659	-	40,659	-	-	-	-	-	-	-	-	-
76 動植物性製造飼料	37	-	37	-	-	-	4,467	1,467	3,000	18,057	-	18,057
77 廃棄物	9,648	-	9,648	100	-	100	-	-	-	-	-	-
78 廃土砂	1,450	1,450	-	2,914	-	2,914	14,132	-	14,132	-	-	-
79 輸送用容器	-	-	-	-	-	-	-	-	-	3,831	27	3,804
80 取合せ品	7,472	2,216	5,256	4,144	1,592	2,552	162,035	-	162,035	3,451	1,929	1,522
9 分類不能のもの	-	-	-	-	-	-	-	-	-	-	-	-
81 分類不能のもの	-	-	-	-	-	-	-	-	-	-	-	-
空コンテナ計	-	-	-	-	-	-	-	-	-	-	-	-

東京			下関			松山			徳山下松			水島			大分		
海上出入貨物			海上出入貨物			海上出入貨物			海上出入貨物			海上出入貨物			海上出入貨物		
計	輸移出	輸移入	計	輸移出	輸移入	計	輸移出	輸移入	計	輸移出	輸移入	計	輸移出	輸移入	計	輸移出	輸移入
5,556,516	2,662,043	2,894,473	4,341,536	2,362,992	1,978,546	2,295,260	1,021,189	1,274,071	1,393,784	275,819	1,117,965	1,226,812	145,540	1,081,272	1,485,745	459,692	1,026,053
-	-	-	-	-	-	45	-	45	-	-	-	107,473	-	107,473	-	-	-
-	-	-	-	-	-	-	-	-	-	-	-	-	-	-	-	-	-
-	-	-	-	-	-	-	-	-	-	-	-	36,327	-	36,327	-	-	-
-	-	-	-	-	-	-	-	-	-	-	-	22,831	-	22,831	-	-	-
-	-	-	-	-	-	-	-	-	-	-	-	-	-	-	-	-	-
-	-	-	-	-	-	-	-	-	-	-	-	48,315	-	48,315	-	-	-
-	-	-	-	-	-	42	-	42	-	-	-	-	-	-	-	-	-
-	-	-	-	-	-	3	-	3	-	-	-	-	-	-	-	-	-
-	-	-	-	-	-	-	-	-	187	-	187	-	-	-	-	-	-
-	-	-	-	-	-	-	-	-	187	-	187	-	-	-	-	-	-
7,760	3,060	4,700	307,940	307,700	240	532	-	532	252,890	235,222	17,668	94,970	1,000	93,970	26,913	-	26,913
1,560	1,560	-	203,331	203,331	-	-	-	-	214,672	214,672	-	14,961	-	14,961	-	-	-
-	-	-	-	-	-	-	-	-	-	-	-	1,650	1,000	650	3,100	-	3,100
6,200	1,500	4,700	93,519	93,279	240	532	-	532	22,794	20,550	2,244	69,297	-	69,297	5,153	-	5,153
-	-	-	-	-	-	-	-	-	260	-	260	-	-	-	-	-	-
-	-	-	-	-	-	-	-	-	-	-	-	-	-	-	-	-	-
-	-	-	11,090	11,090	-	-	-	-	15,164	-	15,164	9,062	-	9,062	18,660	-	18,660
5,533,888	2,656,383	2,877,505	3,942,441	2,030,040	1,912,401	2,252,033	1,008,636	1,243,397	697,088	1,450	695,638	350,614	62,822	287,792	640,268	61,366	578,902
201,483	122,553	78,930	1,050	45	1,005	19,701	19,701	-	696,205	1,394	694,811	142,878	48,066	94,812	571,313	3,009	568,304
-	-	-	550	300	250	-	-	-	51	-	51	1,850	-	1,850	25	25	-
-	-	-	-	-	-	-	-	-	-	-	-	80	-	80	965	200	765
5,332,405	2,533,830	2,798,575	3,939,445	2,028,925	1,910,520	2,231,984	988,935	1,243,049	21	-	21	200,668	11,610	189,058	-	-	-
-	-	-	1,134	571	563	-	-	-	-	-	-	-	-	-	-	-	-
-	-	-	54	-	54	37	-	37	61	-	61	-	-	-	12	-	12
-	-	-	12	3	9	311	-	311	750	56	694	493	401	92	8,163	-	8,163
-	-	-	196	196	-	-	-	-	-	-	-	2,145	2,145	-	480	-	480
-	-	-	-	-	-	-	-	-	-	-	-	-	-	-	-	-	-
2,619	2,600	19	37,538	23,841	13,697	34,549	12,034	22,515	431,186	37,749	393,437	642,442	53,195	589,247	812,347	398,326	414,021
-	-	-	100	100	-	-	-	-	48	-	48	-	-	-	-	-	-
-	-	-	80	80	-	-	-	-	2,646	-	2,646	5,809	5,809	-	134,943	134,943	-
-	-	-	15,082	14,982	100	2,000	-	2,000	1,300	-	1,300	-	-	-	6,114	-	6,114
-	-	-	8,679	8,679	-	6,790	-	6,790	111,596	5,000	106,596	130,885	8,000	122,885	117,068	2,300	114,768
-	-	-	-	-	-	-	-	-	148,855	2,000	146,855	258,743	535	258,208	154,948	5,017	149,931
-	-	-	-	-	-	-	-	-	55,732	5,178	50,554	-	-	-	-	-	-
1,600	1,600	-	-	-	-	-	-	-	-	-	-	3,214	-	3,214	27,775	-	27,775
1,000	1,000	-	-	-	-	-	-	-	24,756	24,756	-	78,485	32,529	45,956	12,794	277	12,517
-	-	-	-	-	-	-	-	-	-	-	-	11,321	-	11,321	205,028	202,628	2,400
-	-	-	13,597	-	13,597	24,178	12,027	12,151	72,344	815	71,529	152,669	6,322	146,347	39,497	1,500	38,631
-	-	-	-	-	-	-	-	-	-	-	-	-	-	-	24,325	15,172	-
19	-	19	-	-	-	1,581	7	1,574	13,909	-	13,909	1,316	-	1,316	27,913	1,136	26,200
-	-	-	-	-	-	-	-	-	4,847	-	4,847	-	-	-	-	-	-
-	-	-	-	-	-	-	-	-	4,297	-	4,297	-	-	-	-	-	-
-	-	-	-	-	-	-	-	-	331	-	331	-	-	-	-	-	-
-	-	-	-	-	-	-	-	-	219	-	219	-	-	-	-	-	-
-	-	-	52,200	-	52,200	773	-	773	4,081	-	4,081	-	-	-	-	-	-
-	-	-	-	-	-	-	-	-	-	-	-	-	-	-	-	-	-
-	-	-	-	-	-	718	-	718	3,489	-	3,489	-	-	-	-	-	-
-	-	-	52,200	-	52,200	-	-	-	76	-	76	-	-	-	-	-	-
-	-	-	-	-	-	55	-	55	73	-	73	-	-	-	-	-	-
12,249	-	12,249	1,419	1,411	8	7,328	519	6,809	3,505	1,398	2,107	31,313	28,523	2,790	6,217	-	6,217
8,350	-	8,350	-	-	-	6,556	-	6,556	1,512	1,398	114	28,523	28,523	-	6,217	-	6,217
-	-	-	-	-	-	247	-	247	1,958	-	1,958	-	-	-	-	-	-
-	-	-	1,411	1,411	-	504	504	-	19	-	19	2,790	-	2,790	-	-	-
3,899	-	3,899	8	-	8	21	15	6	-	-	-	-	-	-	-	-	-
-	-	-	-	-	-	-	-	-	16	-	16	-	-	-	-	-	-
-	-	-	-	-	-	-	-	-	-	-	-	-	-	-	-	-	-
-	-	-	-	-	-	-	-	-	-	-	-	-	-	-	-	-	-

内貿コンテナ相手港上位10港

(諸港に分類されたものを除く)

	大阪			神戸			那覇			徳山下松		
	コンテナ個数			コンテナ個数			コンテナ個数			コンテナ個数		
	計	輸移出	輸移入	計	輸移出	輸移入	計	輸移出	輸移入	計	輸移出	輸移入
合 計	19,862	4,059	15,803	15,650	6,609	9,041	7,598	3,583	4,015	7,276	3,503	3,773
実入コンテナ計	3,824	3,150	674	9,492	4,598	4,894	4,009	3,553	456	3,670	20	3,650
1 農水産品	-	-	-	410	40	370	190	146	44	-	-	-
1 麦	-	-	-	-	-	-	-	-	-	-	-	-
2 米	-	-	-	-	-	-	-	-	-	-	-	-
3 どうもろこし	-	-	-	-	-	-	-	-	-	-	-	-
4 豆類	-	-	-	6	-	6	104	104	-	-	-	-
5 その他雑穀	-	-	-	1	-	1	-	-	-	-	-	-
6 野菜・果物	-	-	-	22	-	22	36	36	-	-	-	-
7 綿花	-	-	-	-	-	-	-	-	-	-	-	-
8 その他農産品	-	-	-	171	-	171	50	6	44	-	-	-
9 羊毛	-	-	-	-	-	-	-	-	-	-	-	-
10 その他畜産品	-	-	-	35	-	35	-	-	-	-	-	-
11 水産品	-	-	-	175	40	135	-	-	-	-	-	-
2 林産品	-	-	-	110	1	109	31	31	-	14	-	14
12 原木	-	-	-	18	-	18	29	29	-	-	-	-
13 製材	-	-	-	-	-	-	-	-	-	-	-	-
14 樹脂類	-	-	-	87	-	87	1	1	-	14	-	14
15 木材チップ	-	-	-	-	-	-	1	1	-	-	-	-
16 その他林産品	-	-	-	3	1	2	-	-	-	-	-	-
17 薪炭	-	-	-	2	-	2	-	-	-	-	-	-
3 鉱産品	3	3	-	221	1	220	180	180	-	32	-	32
18 石炭	-	-	-	-	-	-	-	-	-	-	-	-
19 鉄鉱石	-	-	-	-	-	-	-	-	-	-	-	-
20 金属鉱	-	-	-	55	-	55	-	-	-	-	-	-
21 砂利・砂	-	-	-	27	-	27	5	5	-	7	-	7
22 石材	-	-	-	2	-	2	4	4	-	15	-	15
23 原油	-	-	-	-	-	-	-	-	-	-	-	-
24 りん鉱石	-	-	-	-	-	-	-	-	-	-	-	-
25 石灰石	-	-	-	-	-	-	1	1	-	-	-	-
26 原塩	-	-	-	-	-	-	12	12	-	-	-	-
27 非金属鉱物	3	3	-	137	1	136	158	158	-	10	-	10
4 金属機械工業品	987	973	14	2,562	1,002	1,560	684	318	366	118	-	118
28 鉄鋼	-	-	-	333	-	333	5	5	-	-	-	-
29 鋼材	1	1	-	133	93	40	35	35	-	51	-	51
30 非鉄金属	193	193	-	133	11	122	-	-	-	-	-	-
31 金属製品	24	24	-	108	2	106	164	164	-	4	-	4
32 鉄道車両	-	-	-	-	-	-	-	-	-	-	-	-
33 完成自動車	30	30	-	2	2	-	-	-	-	4	-	4
34 その他輸送車両	6	6	-	2	2	-	-	-	-	-	-	-
35 二輪自動車	15	15	-	16	16	-	-	-	-	-	-	-
36 自動車部品	252	238	14	1,399	562	837	-	-	-	6	-	6
37 その他輸送機械	-	-	-	14	14	-	2	2	-	-	-	-
38 産業機械	453	453	-	361	270	91	468	102	366	53	-	53
39 電気機械	13	13	-	46	30	16	10	10	-	-	-	-
40 測量・光学・医療用機械	-	-	-	15	-	15	-	-	-	-	-	-
41 事務用機器	-	-	-	-	-	-	-	-	-	-	-	-
42 その他機械	-	-	-	-	-	-	-	-	-	-	-	-
5 化学工業品	1,114	1,112	2	3,189	1,994	1,195	1,852	1,852	-	2,328	20	2,308
43 陶磁器	4	2	2	165	151	14	226	226	-	2	-	2
44 セメント	1	1	-	3	-	3	343	343	-	-	-	-
45 ガラス類	6	6	-	27	-	27	489	489	-	-	-	-
46 薬品	100	100	-	42	17	25	87	87	-	-	-	-
47 重油	-	-	-	-	-	-	-	-	-	-	-	-
48 石油製品	-	-	-	3	-	3	14	14	-	-	-	-
49 LNG(液化天然ガス)	-	-	-	-	-	-	-	-	-	-	-	-
50 LPG(液化石油ガス)	-	-	-	-	-	-	-	-	-	-	-	-
51 その他石油製品	-	-	-	-	-	-	16	16	-	-	-	-
52 コークス	-	-	-	311	307	4	-	-	-	-	-	-
53 石炭製品	-	-	-	1	1	-	-	-	-	-	-	-
54 化学薬品	643	643	-	1,659	1,017	642	101	101	-	1,460	20	1,440
55 化学肥料	-	-	-	73	10	63	339	339	-	-	-	-
56 染料・塗料・合成樹脂・その他化学工業品	360	360	-	905	491	414	237	237	-	866	-	866
6 軽工業品	119	119	-	419	72	347	314	313	1	332	-	332
57 紙・パルプ	-	-	-	165	17	148	81	81	-	289	-	289
58 糸及び紡績半製品	119	119	-	57	51	6	-	-	-	30	-	30
59 その他繊維工業品	-	-	-	-	-	-	-	-	-	13	-	13
60 砂糖	-	-	-	2	-	2	24	24	-	-	-	-
61 製造食品	-	-	-	193	4	189	121	120	1	-	-	-
62 飲料	-	-	-	2	-	2	88	88	-	-	-	-
63 水	-	-	-	-	-	-	-	-	-	-	-	-
64 たばこ	-	-	-	-	-	-	-	-	-	-	-	-
65 その他食料工業品	-	-	-	-	-	-	-	-	-	-	-	-
7 雑工業品	665	665	-	1,567	1,254	313	355	326	29	682	-	682
66 がん具	-	-	-	-	-	-	-	-	-	-	-	-
67 衣服・身用品・はきもの	2	2	-	86	51	35	115	115	-	-	-	-
68 文房具・運動娯楽用品・楽器	-	-	-	1	-	1	27	27	-	-	-	-
69 家具装備品	28	28	-	124	24	100	30	1	29	622	-	622
70 その他日用品	-	-	-	6	-	6	108	108	-	-	-	-
71 ゴム製品	595	595	-	1,271	1,159	112	2	2	-	4	-	4
72 木製品	36	36	-	55	6	49	69	69	-	4	-	4
73 その他製造工業品	4	4	-	24	14	10	4	4	-	52	-	52
8 特殊品	936	278	658	1,014	234	780	403	387	16	164	-	164
74 金属くず	1	1	-	37	-	37	6	6	-	8	-	8
75 再利用資源	-	-	-	-	-	-	-	-	-	152	-	152
76 動植物性製造飼料	1	-	1	114	-	114	10	10	-	2	-	2
77 廃棄物	-	-	-	-	-	-	-	-	-	-	-	-
78 廃土砂	-	-	-	-	-	-	-	-	-	-	-	-
79 輸送用容器	-	-	-	444	2	442	193	193	-	-	-	-
80 取合せ品	934	277	657	419	232	187	194	178	16	2	-	2
9 分類不能のもの	-	-	-	-	-	-	-	-	-	-	-	-
81 分類不能のもの	-	-	-	-	-	-	-	-	-	-	-	-
空コンテナ計	16,038	909	15,129	6,158	2,011	4,147	3,589	30	3,559	3,606	3,483	123

博多			東京			松山			志布志			日立			小名浜		
福岡			東京			愛媛			鹿児島			茨城			福島		
コンテナ個数			コンテナ個数			コンテナ個数			コンテナ個数			コンテナ個数			コンテナ個数		
計	輸移出	輸移入	計	輸移出	輸移入	計	輸移出	輸移入	計	輸移出	輸移入	計	輸移出	輸移入	計	輸移出	輸移入
2,836	1,019	1,817	1,986	-	1,986	1,763	1,198	565	1,611	-	1,611	1,225	549	676	1,189	582	607
525	312	213	2	-	2	568	19	549	10	-	10	802	231	571	825	218	607
47	-	47	-	-	-	5	-	5	8	-	8	119	4	115	15	-	15
-	-	-	-	-	-	-	-	-	-	-	-	31	-	31	15	-	15
12	-	12	-	-	-	-	-	-	-	-	-	-	-	-	-	-	-
22	-	22	-	-	-	-	-	-	-	-	-	62	-	62	-	-	-
1	-	1	-	-	-	-	-	-	-	-	-	-	-	-	-	-	-
4	-	4	-	-	-	4	-	4	-	-	-	-	-	-	-	-	-
8	-	8	-	-	-	1	-	1	8	-	8	26	4	22	-	-	-
7	-	7	-	-	-	-	-	-	-	-	-	-	-	-	-	-	-
5	-	5	-	-	-	-	-	-	-	-	-	-	-	-	-	-	-
-	-	-	-	-	-	-	-	-	-	-	-	-	-	-	-	-	-
1	-	1	-	-	-	-	-	-	-	-	-	-	-	-	-	-	-
1	-	1	-	-	-	-	-	-	-	-	-	-	-	-	-	-	-
2	-	2	-	-	-	28	-	28	-	-	-	23	12	11	-	-	-
-	-	-	-	-	-	-	-	-	-	-	-	12	12	-	-	-	-
-	-	-	-	-	-	-	-	-	-	-	-	-	-	-	-	-	-
2	-	2	-	-	-	28	-	28	-	-	-	3	-	3	-	-	-
-	-	-	-	-	-	-	-	-	-	-	-	-	-	-	-	-	-
-	-	-	-	-	-	-	-	-	-	-	-	-	-	-	-	-	-
255	238	17	-	-	-	57	-	57	-	-	-	24	14	10	40	8	32
3	3	-	-	-	-	-	-	-	-	-	-	-	-	-	-	-	-
1	-	1	-	-	-	-	-	-	-	-	-	2	2	-	22	8	14
1	1	-	-	-	-	-	-	-	-	-	-	12	12	-	-	-	-
4	-	4	-	-	-	-	-	-	-	-	-	8	-	8	-	-	-
-	-	-	-	-	-	-	-	-	-	-	-	-	-	-	-	-	-
90	90	-	-	-	-	14	-	14	-	-	-	-	-	-	-	-	-
-	-	-	-	-	-	-	-	-	-	-	-	-	-	-	-	-	-
27	27	-	-	-	-	-	-	-	-	-	-	-	-	-	-	-	-
83	83	-	-	-	-	6	-	6	-	-	-	-	-	-	-	-	-
2	-	2	-	-	-	-	-	-	-	-	-	-	-	-	-	-	-
27	24	3	-	-	-	37	-	37	-	-	-	-	-	-	-	-	-
16	10	6	-	-	-	-	-	-	-	-	-	2	-	2	18	-	18
1	-	1	-	-	-	-	-	-	-	-	-	-	-	-	-	-	-
-	-	-	-	-	-	-	-	-	-	-	-	-	-	-	-	-	-
54	40	14	2	-	2	327	18	309	-	-	-	170	52	118	766	210	556
-	-	-	-	-	-	-	-	-	-	-	-	-	-	-	-	-	-
1	-	1	-	-	-	-	-	-	-	-	-	-	-	-	-	-	-
2	-	2	-	-	-	-	-	-	-	-	-	28	2	26	-	-	-
5	1	4	-	-	-	-	-	-	-	-	-	17	-	17	387	41	346
-	-	-	-	-	-	-	-	-	-	-	-	-	-	-	-	-	-
-	-	-	-	-	-	-	-	-	-	-	-	-	-	-	-	-	-
-	-	-	-	-	-	-	-	-	-	-	-	-	-	-	-	-	-
-	-	-	-	-	-	-	-	-	-	-	-	-	-	-	-	-	-
-	-	-	-	-	-	-	-	-	-	-	-	2	2	-	-	-	-
28	26	2	-	-	-	207	17	190	-	-	-	13	13	-	39	13	26
-	-	-	-	-	-	-	-	-	-	-	-	79	35	44	333	156	177
18	13	5	2	-	2	120	1	119	-	-	-	31	-	31	7	-	7
24	1	23	-	-	-	-	-	-	2	-	2	308	92	216	-	-	-
1	1	-	-	-	-	-	-	-	-	-	-	-	-	-	-	-	-
-	-	-	-	-	-	-	-	-	-	-	-	-	-	-	-	-	-
-	-	-	-	-	-	-	-	-	-	-	-	-	-	-	-	-	-
23	-	23	-	-	-	-	-	-	2	-	2	192	1	191	-	-	-
-	-	-	-	-	-	-	-	-	-	-	-	20	6	14	-	-	-
-	-	-	-	-	-	-	-	-	-	-	-	96	85	11	-	-	-
-	-	-	-	-	-	-	-	-	-	-	-	-	-	-	-	-	-
131	33	98	-	-	-	129	-	129	-	-	-	6	-	6	4	-	4
6	-	6	-	-	-	-	-	-	-	-	-	-	-	-	-	-	-
11	-	11	-	-	-	-	-	-	-	-	-	-	-	-	-	-	-
1	-	1	-	-	-	-	-	-	-	-	-	-	-	-	-	-	-
65	4	61	-	-	-	124	-	124	-	-	-	4	-	4	-	-	-
1	-	1	-	-	-	-	-	-	-	-	-	-	-	-	-	-	-
29	29	-	-	-	-	-	-	-	-	-	-	2	-	2	4	-	4
17	-	17	-	-	-	-	-	-	-	-	-	-	-	-	-	-	-
1	-	1	-	-	-	5	-	5	-	-	-	-	-	-	-	-	-
5	-	5	-	-	-	22	1	21	-	-	-	152	57	95	-	-	-
-	-	-	-	-	-	-	-	-	-	-	-	-	-	-	-	-	-
4	-	4	-	-	-	20	-	20	-	-	-	125	51	74	-	-	-
-	-	-	-	-	-	-	-	-	-	-	-	-	-	-	-	-	-
1	-	1	-	-	-	2	1	1	-	-	-	27	6	21	-	-	-
-	-	-	-	-	-	-	-	-	-	-	-	-	-	-	-	-	-
2,311	707	1,604	1,984	-	1,984	1,195	1,179	16	1,601	-	1,601	423	318	105	364	364	-

4.3 国際コンテナ貨物取引相手港別表

(単位:TEU・トン)

	合計		輸出		輸入	
	個数	トン数	個数	トン数	個数	トン数
合計	408,493	7,250,845	218,736	3,390,213	189,757	3,860,632
諸国	2	0	2	0	0	0
	2	0	2	0	0	0
アラブ首長国連邦	154	2,164	154	2,164	0	0
ドバイ	152	2,105	152	2,105	0	0
シャルジャー	2	59	2	59	0	0
オーストラリア	947	18,388	947	18,388	0	0
ダーウィン	58	1,129	58	1,129	0	0
フリマントル	838	16,336	838	16,336	0	0
メルボルン	5	102	5	102	0	0
ポートランド	26	378	26	378	0	0
シドニー	20	443	20	443	0	0
ベルギー	12	184	12	184	0	0
アントワープ	12	184	12	184	0	0
ブルガリア	16	312	16	312	0	0
バルナ	16	312	16	312	0	0
ブラジル	1	19	1	19	0	0
ビトリア	1	19	1	19	0	0
カナダ	1,098	23,415	769	15,386	329	8,029
諸港	114	2,948	109	2,825	5	123
ハリファクス	263	5,852	5	97	258	5,755
ハミルトン	22	663	22	663	0	0
モントリオール	33	788	33	788	0	0
トロント	56	1,353	56	1,353	0	0
バンクーバー	610	11,811	544	9,660	66	2,151
中国	170,006	2,722,678	82,882	903,310	87,124	1,819,368
諸港	469	9,082	85	1,001	384	8,081
ベイハイ(北海)	4	99	0	0	4	99
チーワン(赤湾)	982	16,212	40	964	942	15,248
ダイレン(大連)	22,745	297,083	11,940	66,009	10,805	231,074
ファンチェン(防城)	7	146	0	0	7	146
フーチョウ(福州)	15	222	0	0	15	222
ワンポア(黄浦)	10	199	7	134	3	65
ナンチャン(南昌)	1	29	0	0	1	29
ロンコウ(竜口)	33	789	0	0	33	789
リエンユンカン(連雲港)	7,044	98,744	4,545	32,978	2,499	65,766
ニンポウ(寧波)	9,617	132,088	4,125	29,797	5,492	102,291
ナントン(南通)	1	0	0	0	1	0
シャンハイ(上海)	72,849	1,138,057	38,607	526,536	34,242	611,521
シェコウ(蛇口)	1,256	17,362	131	1,399	1,125	15,963
スワトウ(仙頭)	2	20	2	20	0	0
シェンチェン(深洲)	2	32	0	0	2	32
チンタオ(青島)	19,008	258,478	10,683	91,014	8,325	167,464
シンカン(新港、天津)	20,168	364,193	10,258	121,601	9,910	242,592
ウェイハイ(威海)	13	249	7	136	6	113
シアメン(廈門)	10,937	303,269	452	5,025	10,485	298,244
イエンタイ(煙台)	4,824	85,884	1,982	26,284	2,842	59,600
イエンティエン(塩田)	18	412	18	412	0	0
チューハイ(珠海)	1	29	0	0	1	29
コロンビア	1	19	1	19	0	0
フェナベンツラ	1	19	1	19	0	0
キューバ	15	323	0	0	15	323
マンサニヨ	15	323	0	0	15	323
ドイツ	123	2,987	35	710	88	2,277
諸港	1	0	1	0	0	0
ブレーメンハーフェン	13	375	4	91	9	284
ハンブルグ	109	2,612	30	619	79	1,993

(単位:TEU・トン)

	合計		輸出		輸入	
	個数	トン数	個数	トン数	個数	トン数
デンマーク	2	39	2	39	0	0
オゼンセ	2	39	2	39	0	0
ドミニカ共和国	41	830	41	830	0	0
諸港	41	830	41	830	0	0
エクアドル	3	112	0	0	3	112
グアヤキル	3	112	0	0	3	112
エストニア	2	57	0	0	2	57
タリン	2	57	0	0	2	57
エジプト	127	1,898	126	1,867	1	31
アレキサンドリア	62	678	62	678	0	0
ダミエッタ	52	955	52	955	0	0
ポートサイド	13	265	12	234	1	31
スペイン	4	118	2	52	2	66
バレンシア	4	118	2	52	2	66
フィンランド	8	191	2	32	6	159
ヘルシンキ	4	104	0	0	4	104
ハミナ	2	32	2	32	0	0
ケミ	2	55	0	0	2	55
フランス	172	5,370	3	0	169	5,370
フォス	137	4,294	0	0	137	4,294
ルアーブル	35	1,076	3	0	32	1,076
イギリス	62	1,141	52	812	10	329
諸港	29	319	29	319	0	0
フィリクストーエ	16	409	10	218	6	191
リバプール	6	190	6	190	0	0
サザンプトン	11	223	7	85	4	138
ギリシャ	18	351	18	351	0	0
ピレエフス	18	351	18	351	0	0
中国(ホンコン)	46,805	904,044	25,880	608,222	20,925	295,822
ホンコン(香港)	46,805	904,044	25,880	608,222	20,925	295,822
インドネシア	2,218	40,164	438	7,811	1,780	32,353
ベラワン	6	129	1	19	5	110
ジャカルタ	1,183	18,324	307	5,591	876	12,733
メダン	6	119	0	0	6	119
セマラン	4	69	0	0	4	69
スラバヤ	1,019	21,523	130	2,201	889	19,322
アイルランド	2	39	2	39	0	0
ダブリン	2	39	2	39	0	0
インド	44	1,173	9	179	35	994
諸港	29	798	1	19	28	779
カルカッタ	1	19	1	19	0	0
コーチン	1	35	1	35	0	0
マンガロール	2	57	0	0	2	57
ナヴァセバ	11	264	6	106	5	158
イラン	1	19	1	19	0	0
バンドルアバス	1	19	1	19	0	0
イタリア	23	455	3	101	20	354
諸港	8	112	0	0	8	112
ジェノバ	9	241	3	101	6	140
ラスペチア	2	72	0	0	2	72
ベネチア	4	30	0	0	4	30
ケニア	2	49	2	49	0	0
モンバサ	2	49	2	49	0	0
カンボジア	1	8	0	0	1	8
コンボンソム	1	8	0	0	1	8
韓国	72,993	1,135,025	40,514	501,174	32,479	633,851
インチョン(仁川)	30	0	30	0	0	0

(単位:TEU・トン)

	合計		輸出		輸入	
	個数	トン数	個数	トン数	個数	トン数
クワンヤン(光陽)	4,364	73,279	4,016	70,948	348	2,331
マサン(馬山)	706	5,642	558	3,661	148	1,981
プサン(釜山)	67,039	1,053,439	35,056	423,900	31,983	629,539
ウルサン(蔚山)	854	2,665	854	2,665	0	0
レバノン	10	176	10	176	0	0
バイルート	10	176	10	176	0	0
スリランカ	4	108	0	0	4	108
コロンボ	4	108	0	0	4	108
モロッコ	2	37	2	37	0	0
カサブランカ	2	37	2	37	0	0
マレーシア	1,013	16,211	751	9,751	262	6,460
ベナン	15	322	9	142	6	180
パシールグダン	26	531	7	216	19	315
ポートケラン	972	15,358	735	9,393	237	5,965
オランダ	209	5,026	24	434	185	4,592
アムステルダム	47	1,080	2	44	45	1,036
ロッテルダム	162	3,946	22	390	140	3,556
ニュージーランド	2,033	44,216	666	8,908	1,367	35,308
オークランド	478	10,112	310	5,393	168	4,719
リッテルトン	665	15,164	121	1,754	544	13,410
ナピア	331	7,783	65	95	266	7,688
ネルソン	1	34	0	0	1	34
ポートチャルマース	178	3,737	48	353	130	3,384
タウランガ	289	5,836	101	1,177	188	4,659
ウエリントン	91	1,550	21	136	70	1,414
パナマ	20	631	10	258	10	373
バルボア	20	631	10	258	10	373
ペルー	5	174	4	137	1	37
カラオ	4	137	4	137	0	0
パイタ	1	37	0	0	1	37
フィリピン	4,496	67,681	1,690	27,621	2,806	40,060
諸港	27	435	10	221	17	214
カガヤン	4	97	0	0	4	97
ダディアンガス	11	261	9	222	2	39
マニラ	4,454	66,888	1,671	27,178	2,783	39,710
パキスタン	1	36	1	36	0	0
カラチ/ポートカシム	1	36	1	36	0	0
米領プエルトリコ	25	499	25	499	0	0
サンファン	25	499	25	499	0	0
ロシア	539	12,128	190	3,426	349	8,702
ポストーチヌイ	539	12,128	190	3,426	349	8,702
スウェーデン	17	567	1	18	16	549
諸港	10	370	0	0	10	370
ゴーセンブルグ	1	18	1	18	0	0
イエブレ	3	108	0	0	3	108
ストックホルム	3	71	0	0	3	71
シンガポール	657	15,935	469	11,237	188	4,698
シンガポール	657	15,935	469	11,237	188	4,698
シリア・アラブ	4	109	4	109	0	0
ラタキア	4	109	4	109	0	0
タイ	18,121	411,222	9,969	232,682	8,152	178,540
バンコク	8,263	179,860	2,423	49,188	5,840	130,672
レムチャバン	9,823	230,522	7,526	183,104	2,297	47,418
ソングラー	35	840	20	390	15	450
トルコ	1	30	1	30	0	0
メルシム	1	30	1	30	0	0
台湾	82,147	1,721,940	49,487	956,402	32,660	765,538

(単位:TEU・トン)

	合計		輸出		輸入	
	個数	トン数	個数	トン数	個数	トン数
キールン(基隆)	15,412	314,991	9,299	183,750	6,113	131,241
カオシュン(高雄)	43,270	905,884	25,587	471,135	17,683	434,749
タイチュン(台中)	23,465	501,065	14,601	301,517	8,864	199,548
ウクライナ	83	1,461	83	1,461	0	0
オデッサ	83	1,461	83	1,461	0	0
アメリカ	3,793	82,566	3,291	71,695	502	10,871
諸港	847	17,291	847	17,291	0	0
ボルチモア	124	2,840	124	2,840	0	0
ボストン	102	1,309	102	1,309	0	0
シカゴ	119	2,734	119	2,734	0	0
チャールストン	316	7,208	316	7,208	0	0
クリーブランド	4	91	4	91	0	0
ダッチハーバー	4	78	0	0	4	78
ニューアーク	18	366	18	366	0	0
ヒューストン	100	649	97	567	3	82
ロサンゼルス	866	18,540	612	13,071	254	5,469
ロングビーチ	263	5,443	226	4,577	37	866
マイアミ	56	1,177	56	1,177	0	0
ニューヨーク	157	3,479	117	2,969	40	510
オークランド	145	3,494	96	2,121	49	1,373
ノーフォーク	46	1,261	46	1,261	0	0
サバンナ	69	1,978	61	1,828	8	150
シアトル	222	6,622	217	6,510	5	112
タコマ	259	6,259	233	5,775	26	484
バンクーバー	76	1,747	0	0	76	1,747
ベネズエラ	2	30	2	30	0	0
プエルトカベロ	2	30	2	30	0	0
ベトナム	375	7,647	109	2,354	266	5,293
ハイフォン	146	3,298	46	966	100	2,332
ホーチミン	229	4,349	63	1,388	166	2,961
南アフリカ	33	843	33	843	0	0
諸港	6	207	6	207	0	0
ダーバン	5	149	5	149	0	0
ポートエリザベス	22	487	22	487	0	0

コンテナ個数には空コンテナを含む

4. 4 フェリー貨物

(単位:トン・人・台)

		14年	15年	16年	17年	18年	
フェリー貨物	計	36,416,567	38,048,625	40,431,035	42,029,915	42,965,220	
	移出	17,854,367	18,727,145	19,862,065	20,890,600	21,312,425	
	移入	18,562,200	19,321,480	20,568,970	21,139,315	21,652,795	
単位:トン							
フェリー乗降客	計	1,250,508	1,285,247	1,249,927	1,261,093	1,178,462	
	乗込	639,774	656,738	647,443	643,033	582,476	
	上陸	610,734	628,509	602,484	618,060	595,986	
単位:人							
自動車航送車両台数合計	計	1,022,349	1,025,497	1,091,341	1,118,314	1,075,205	
	移出	508,303	512,053	546,250	562,297	540,928	
	移入	514,046	513,444	545,091	556,017	534,277	
単位:台							
バス	計	計	3,352	3,959	3,616	4,213	3,865
		移出	1,581	1,972	1,840	2,381	2,073
		移入	1,771	1,987	1,776	1,832	1,792
	特大	計	1,317	1,537	1,308	1,656	1,419
		移出	553	762	703	953	791
	大型	移入	764	775	605	703	628
		計	414	471	440	480	426
	普通	移出	220	261	243	248	210
		移入	194	210	197	232	216
	小型	計	1,610	1,950	1,733	2,072	2,012
		移出	802	949	890	1,177	1,067
		移入	808	1,001	843	895	945
		計	11	1	135	5	8
		移出	6	0	4	3	5
移入		5	1	131	2	3	
トラック	計	計	333,148	355,170	374,237	378,672	379,819
		移出	164,900	172,809	182,112	185,734	186,147
		移入	168,248	182,361	192,125	192,938	193,672
	特大	計	263,327	281,136	299,648	300,452	302,675
		移出	129,047	136,051	145,369	146,711	147,082
	大型	移入	134,280	145,085	154,279	153,741	155,593
		計	52,172	55,506	56,018	59,108	57,710
	普通	移出	27,304	28,200	27,803	29,756	29,291
		移入	24,868	27,306	28,215	29,352	28,419
	小型	計	9,312	10,505	10,306	10,416	10,924
		移出	4,401	4,736	4,865	4,993	5,204
		移入	4,911	5,769	5,441	5,423	5,720
		計	8,337	8,023	8,265	8,696	8,510
		移出	4,148	3,822	4,075	4,274	4,570
移入		4,189	4,201	4,190	4,422	3,940	
乗用車	計	計	594,413	570,676	609,896	620,224	564,393
		移出	299,021	291,216	312,768	317,768	290,082
		移入	295,392	279,460	297,128	302,456	274,311
	普通	計	424,349	404,410	407,629	415,966	370,299
		移出	214,233	207,797	211,366	218,542	194,192
	軽四輪	移入	210,116	196,613	196,263	197,424	176,107
		計	170,064	166,266	202,267	204,258	194,094
		移出	84,788	83,419	101,402	99,226	95,890
		移入	85,276	82,847	100,865	105,032	98,204
	その他	計	計	91,436	95,692	103,592	115,205
移出			42,801	46,056	49,530	56,414	62,626
移入			48,635	49,636	54,062	58,791	64,502
軽トラック		計	3,171	3,814	3,758	4,005	3,487
		移出	892	444	488	627	546
トレーラー		移入	2,279	3,370	3,270	3,378	2,941
		計	88,265	91,878	99,834	111,200	123,641
		移出	41,909	45,612	49,042	55,787	62,080
	移入	46,356	46,266	50,792	55,413	61,561	

5. 荷役状況

5

施設別荷役状況

64.

5 施設別荷役状況

	係留状況					
	計		荷役船		不荷役船	
	隻数	総トン数	隻数	総トン数	隻数	総トン数
合計	73,058	111,639,431	66,250	106,248,037	6,808	5,391,394
公共計	52,555	67,530,687	47,501	62,868,634	5,054	4,662,053
専用計	20,503	44,108,744	18,749	43,379,403	1,754	729,341
門司地区合計	37,624	62,364,392	33,873	59,653,622	3,751	2,710,770
門司地区公共計	33,146	51,399,297	31,035	48,914,533	2,111	2,484,764
門司1号岸壁	61	106,852	1	960	60	105,892
門司2号岸壁	28	85,186	0	0	28	85,186
門司3号岸壁	3	897	2	398	1	499
門司4号岸壁	5	2,610	1	199	4	2,411
門司5号岸壁	48	48,417	0	0	48	48,417
門司6号岸壁	13	41,113	2	27,026	11	14,087
門司7号岸壁	45	11,263	37	7,617	8	3,646
門司8号岸壁	15	32,060	15	32,060	0	0
門司9号岸壁	26	143,678	26	143,678	0	0
門司10号岸壁	14	12,029	13	8,467	1	3,562
門司11号岸壁	44	43,101	1	293	43	42,808
門司12号岸壁	66	29,987	41	12,858	25	17,129
門司13号岸壁	25	6,344	20	4,062	5	2,282
葛葉1号物揚場	149	31,052	149	31,052	0	0
片上海岸物揚場	229	45,488	229	45,488	0	0
小森江2号物揚場	1	199	1	199	0	0
新浜2号物揚場	315	41,580	315	41,580	0	0
大里1号物揚場	8	10,968	7	9,751	1	1,217
西海岸1号栈橋	67	3,484	67	3,484	0	0
西海岸3号栈橋	22,587	667,137	22,587	667,137	0	0
新門司1号物揚場	0	0	0	0	0	0
新門司1号岸壁	96	40,468	95	40,290	1	178
新門司2号岸壁	27	17,721	25	17,397	2	324
新門司3号岸壁	152	38,269	152	38,269	0	0
新門司4号岸壁	36	7,777	34	6,879	2	898
新門司5号岸壁	2	19,462	0	0	2	19,462
新門司北3号物揚場	4	5,774	1	1,789	3	3,985
新門司北1号岸壁	4	967	0	0	4	967
新門司北2号岸壁	50	11,491	45	9,738	5	1,753
新門司北3号岸壁	102	38,560	76	26,628	26	11,932
新門司北4号岸壁	37	21,214	21	14,550	16	6,664
新門司北5号岸壁	7	1,383	6	1,185	1	198
新門司北6号岸壁	406	2,875,800	404	2,862,893	2	12,907
新門司北7号岸壁	2	3,822	2	3,822	0	0
新門司北8号岸壁	453	3,821,409	452	3,808,722	1	12,687
新門司北9号岸壁	21	43,740	21	43,740	0	0
新門司北11号岸壁	27	404,676	0	0	27	404,676
新門司フェリー1号岸壁	981	13,645,383	980	13,630,395	1	14,988
新門司フェリー2号岸壁	370	5,615,325	370	5,615,325	0	0
新門司フェリー3号岸壁	367	4,154,408	367	4,154,408	0	0
新門司フェリー4号岸壁	31	73,749	20	53,722	11	20,027
田野浦1号岸壁	10	14,662	1	698	9	13,964
田野浦2号岸壁	134	359,836	44	253,535	90	106,301
田野浦3号岸壁	35	87,555	8	49,178	27	38,377
田野浦4号岸壁	22	421,251	21	420,752	1	499
田野浦5号岸壁	22	16,362	7	2,839	15	13,523
田野浦6号岸壁	38	66,148	27	62,878	11	3,270
田野浦7号岸壁	28	64,603	21	46,513	7	18,090
田野浦8号岸壁	8	48,744	4	31,840	4	16,904
田野浦1号物揚場	187	28,043	187	28,043	0	0
太刀浦1号A～C岸壁	118	200,614	6	3,558	112	197,056
太刀浦2号岸壁	162	312,004	14	7,556	148	304,448
太刀浦3号岸壁	75	282,937	28	191,902	47	91,035
太刀浦4号岸壁	117	140,533	76	38,926	41	101,607
太刀浦5号岸壁	522	475,394	514	461,641	8	13,753
太刀浦6号岸壁	111	187,970	107	184,024	4	3,946
太刀浦7号岸壁	547	4,327,615	547	4,327,615	0	0
太刀浦8号岸壁	399	4,060,178	397	4,059,781	2	397
太刀浦9号岸壁	165	256,200	1	450	164	255,750
太刀浦10号岸壁	13	14,166	0	0	13	14,166
太刀浦11号岸壁	1	379	0	0	1	379
太刀浦12号岸壁	12	13,881	0	0	12	13,881
太刀浦13号岸壁	11	24,222	0	0	11	24,222

(単位:隻・総トン・トン)

貨物取扱状況						取扱主要品種	
計	輸移出	輸移入	はしけ取り貨物(内数)			輸移出	輸移入
			計	輸移出	輸移入		
109,723,953	46,957,541	62,766,412	0	0	0		
56,746,820	28,892,865	27,853,955	0	0	0		
52,977,133	18,064,676	34,912,457	0	0	0		
59,539,433	31,203,690	28,335,743	0	0	0		
45,472,501	24,016,913	21,455,588	0	0	0		
0	0	0	0	0	0		
0	0	0	0	0	0		
1,128	28	1,100	0	0	0	水	化学肥料
550	0	550	0	0	0		化学肥料
0	0	0	0	0	0		
4,206	306	3,900	0	0	0	水	非鉄金属
19,985	5,394	14,591	0	0	0	動植物性製造飼肥料	動植物性製造飼肥料
30,307	1,979	28,328	0	0	0	水	とうもろこし
124,092	2,830	121,262	0	0	0	水	砂糖
10,778	191	10,587	0	0	0	水	非鉄金属
300	0	300	0	0	0		化学薬品
21,153	120	21,033	0	0	0	水	動植物性製造飼肥料
9,410	120	9,290	0	0	0	水	動植物性製造飼肥料
102,120	21,776	80,344	0	0	0	再利用資源	紙・パルプ
137,902	0	137,902	0	0	0		とうもろこし
600	0	600	0	0	0		麦
0	0	0	0	0	0		
21,000	0	21,000	0	0	0		砂利・砂
54	54	0	0	0	0	水	
875	875	0	0	0	0	水	
1,500	0	1,500	0	0	0		砂利・砂
34,995	1,266	33,729	0	0	0	砂利・砂	砂利・砂
19,008	4,428	14,580	0	0	0	石灰石	砂利・砂
93,127	9,888	83,239	0	0	0	石灰石	鋼材
18,669	559	18,110	0	0	0	水	鋼材
0	0	0	0	0	0		
250	0	250	0	0	0		金属製品
0	0	0	0	0	0		
21,020	270	20,750	0	0	0	金属製品	鋼材
46,036	38,836	7,200	0	0	0	砂利・砂	鋼材
9,989	2,363	7,626	0	0	0	鋼材	原塩
938	0	938	0	0	0		鋼材
6,357,601	4,200,481	2,157,120	0	0	0	その他輸送機械	自動車部品
5,040	1,965	3,075	0	0	0	完成自動車	完成自動車
5,926,317	3,830,676	2,095,641	0	0	0	完成自動車	完成自動車
36,196	20,232	15,964	0	0	0	完成自動車	完成自動車
0	0	0	0	0	0		
11,907,091	5,918,933	5,988,158	0	0	0	完成自動車	完成自動車
6,794,159	3,404,204	3,389,955	0	0	0	完成自動車	完成自動車
5,680,980	2,731,660	2,949,320	0	0	0	完成自動車	完成自動車
78,854	77,254	1,600	0	0	0	完成自動車	産業機械
188	188	0	0	0	0	水	
30,210	957	29,253	0	0	0	野菜・果物	野菜・果物
6,013	14	5,999	0	0	0	輸送用容器	野菜・果物
43,467	43,467	0	0	0	0	完成自動車	
6,034	34	6,000	0	0	0	水	砂利・砂
68,217	219	67,998	0	0	0	水	化学肥料
24,885	4,880	20,005	0	0	0	セメント	砂利・砂
2,242	2,242	0	0	0	0	水	
31,410	0	31,410	0	0	0		化学薬品
3,238	1,218	2,020	0	0	0	水	砂利・砂
6,339	2,909	3,430	0	0	0	窯業品	砂利・砂
30,758	2,004	28,754	0	0	0	自動車部品	非鉄金属
20,386	12,719	7,667	0	0	0	水	ゴム製品
115,311	59,344	55,967	0	0	0	ゴム製品	ゴム製品
68,256	33,931	34,325	0	0	0	水	鋼材
2,165,048	1,098,597	1,066,451	0	0	0	化学薬品	樹脂類
1,504,174	801,568	702,606	0	0	0	化学薬品	樹脂類
348	348	0	0	0	0	自動車部品	
0	0	0	0	0	0		
0	0	0	0	0	0		
0	0	0	0	0	0		
0	0	0	0	0	0		

	係留状況					
	計		荷役船		不荷役船	
	隻数	総トン数	隻数	総トン数	隻数	総トン数
太刀浦14号岸壁	2	3,310	1	1,108	1	2,202
太刀浦16号岸壁	1	285	0	0	1	285
太刀浦17号岸壁	11	10,939	0	0	11	10,939
太刀浦18号岸壁	22	8,478	0	0	22	8,478
太刀浦19号岸壁	140	56,983	18	8,858	122	48,125
太刀浦20号岸壁	297	71,000	40	19,930	257	51,070
太刀浦21号岸壁	135	26,605	0	0	135	26,605
太刀浦22号岸壁	117	55,140	0	0	117	55,140
太刀浦23号岸壁	107	33,060	0	0	107	33,060
太刀浦24号岸壁	4	2,607	0	0	4	2,607
太刀浦25号岸壁	123	91,771	1	917	122	90,854
太刀浦26号岸壁	1	188	0	0	1	188
太刀浦27号岸壁	3	3,039	0	0	3	3,039
太刀浦28号岸壁	221	216,938	155	174,629	66	42,309
太刀浦29号岸壁	17	12,037	4	5,151	13	6,886
太刀浦30号岸壁	470	2,002,653	468	2,000,239	2	2,414
太刀浦31号岸壁	455	2,582,323	455	2,582,323	0	0
太刀浦32号岸壁	400	1,869,484	400	1,869,484	0	0
太刀浦34号岸壁	150	389,700	150	389,700	0	0
太刀浦35号岸壁	42	16,292	0	0	42	16,292
太刀浦36号岸壁	9	6,874	1	1,111	8	5,763
太刀浦37号岸壁	11	8,158	0	0	11	8,158
太刀浦38号岸壁	159	55,830	159	55,830	0	0
太刀浦39号岸壁	20	14,101	20	14,101	0	0
太刀浦40号岸壁	415	164,411	415	164,411	0	0
太刀浦41号岸壁	6	27,008	6	27,008	0	0
太刀浦42号岸壁	34	7,594	34	7,594	0	0
太刀浦1号物揚場	113	54,349	113	54,349	0	0
門司地区専用計	4,478	10,965,095	2,838	10,739,089	1,640	226,006
小倉地区合計	19,951	15,887,059	19,110	15,251,231	841	635,828
小倉地区公共計	13,971	10,831,953	13,141	10,203,815	830	628,138
日明東1号岸壁	316	114,558	252	77,201	64	37,357
日明東2号岸壁	257	152,342	185	101,541	72	50,801
日明東3号岸壁	177	329,247	92	255,060	85	74,187
日明東4号岸壁	164	258,147	59	162,015	105	96,132
日明東5号岸壁	282	796,209	109	633,466	173	162,743
日明東6号岸壁	157	532,082	155	531,834	2	248
日明東7号岸壁	242	236,215	241	235,917	1	298
日明北1号岸壁	9,140	6,187,384	9,140	6,187,384	0	0
日明北2号岸壁	315	65,639	315	65,639	0	0
日明北3号岸壁	373	77,992	373	77,992	0	0
日明北4号岸壁	148	47,236	146	46,239	2	997
日明北5号岸壁	160	49,660	159	49,461	1	199
日明北6号岸壁	86	25,053	75	21,216	11	3,837
日明北7号岸壁	34	32,640	0	0	34	32,640
日明1号物揚場	40	8,487	38	7,001	2	1,486
日明3号物揚場	253	64,277	253	64,277	0	0
日明4号物揚場	7	3,353	4	657	3	2,696
砂津東部岸壁	88	76,523	3	2,190	85	74,333
末広2号岸壁	83	23,916	43	8,242	40	15,674
末広1号岸壁	108	42,301	16	3,091	92	39,210
浅野南岸壁	1,065	78,810	1,065	78,810	0	0
砂津西部1号岸壁	1	40	0	0	1	40
砂津西部2号岸壁	38	26,714	0	0	38	26,714
高浜1号岸壁	4	2,450	1	732	3	1,718
高浜2号岸壁	21	32,567	18	30,957	3	1,610
高浜3号岸壁	5	4,420	4	4,026	1	394
高浜4号岸壁	22	9,604	22	9,604	0	0
砂津フェリーさん橋	9	1,028	9	1,028	0	0
浅野1号岸壁	12	4,824	0	0	12	4,824
浅野2号岸壁	364	1,548,235	364	1,548,235	0	0
小倉地区専用計	5,980	5,055,106	5,969	5,047,416	11	7,690
洞海地区合計	14,894	33,268,108	12,678	31,223,312	2,216	2,044,796
洞海地区公共計	5,438	5,299,437	3,325	3,750,286	2,113	1,549,151
響灘西1号岸壁	1	696	1	696	0	0
響灘西3号岸壁	58	376,595	56	375,685	2	910
響灘西4号岸壁	1	279	0	0	1	279
響灘西5号岸壁	87	505,889	85	498,603	2	7,286

(単位:隻・総トン・トン)

貨物取扱状況						取扱主要品種	
計	輸移出	輸移入	はしけ取り貨物(内数)			輸移出	輸移入
			計	輸移出	輸移入		
0	0	0	0	0	0		
0	0	0	0	0	0		
0	0	0	0	0	0		
0	0	0	0	0	0		
13,718	0	13,718	0	0	0		
27,636	695	26,941	0	0	0	水	再利用資源 再利用資源
0	0	0	0	0	0		
0	0	0	0	0	0		
0	0	0	0	0	0		
0	0	0	0	0	0		
500	0	500	0	0	0		砂利・砂
0	0	0	0	0	0		
0	0	0	0	0	0		
233,351	77,341	156,010	0	0	0	化学薬品	化学薬品
2,235	786	1,449	0	0	0	自動車部品	化学薬品
763,517	285,544	477,973	0	0	0	化学薬品	窯業品
1,120,672	387,937	732,735	0	0	0	化学薬品	窯業品
773,137	248,473	524,664	0	0	0	化学薬品	窯業品
362,652	172,981	189,671	0	0	0	産業機械	動植物性製造飼肥料
0	0	0	0	0	0		
0	0	0	0	0	0		
0	0	0	0	0	0		
100,900	97,900	3,000	0	0	0	砂利・砂	砂利・砂
3,800	2,300	1,500	0	0	0	砂利・砂	砂利・砂
303,680	277,680	26,000	0	0	0	砂利・砂	砂利・砂
15,500	15,500	0	0	0	0	砂利・砂	
14,600	14,600	0	0	0	0	砂利・砂	
93,849	93,849	0	0	0	0	砂利・砂	
14,066,932	7,186,777	6,880,155	0	0	0		
16,722,261	6,204,820	10,517,441	0	0	0		
8,057,777	3,562,420	4,495,357	0	0	0		
138,703	8,694	130,009	0	0	0	再利用資源	鋼材
112,567	7,547	105,020	0	0	0	鋼材	鋼材
138,212	17,938	120,274	0	0	0	鋼材	鋼材
98,575	26,015	72,560	0	0	0	その他輸送機械	鋼材
331,564	154,390	177,174	0	0	0	その他輸送機械	鋼材
323,554	216,122	107,432	0	0	0	化学薬品	家具装備品
211,169	73,767	137,402	0	0	0	鋼材	鋼材
3,940,579	2,029,496	1,911,083	0	0	0	完成自動車	完成自動車
39,312	190	39,122	0	0	0	鋼材	鋼材
46,247	130	46,117	0	0	0	鋼材	鋼材
80,621	769	79,852	0	0	0	鋼材	鋼材
83,370	1,473	81,897	0	0	0	鋼材	鋼材
34,690	674	34,016	0	0	0	取合せ品	鋼材
0	0	0	0	0	0		
8,843	68	8,775	0	0	0	水	化学薬品
89,169	9,263	79,906	0	0	0	鋼材	鋼材
400	400	0	0	0	0	化学肥料	
2,005	0	2,005	0	0	0		セメント
25,420	0	25,420	0	0	0		鋼材
5,515	0	5,515	0	0	0		鋼材
1,280	891	389	0	0	0	家具装備品	水産品
0	0	0	0	0	0		
0	0	0	0	0	0		
3,000	0	3,000	0	0	0		砂利・砂
52,610	10	52,600	0	0	0	砂利・砂	砂利・砂
28,909	100	28,809	0	0	0	砂利・砂	砂利・砂
9,329	5,289	4,040	0	0	0	砂利・砂	砂利・砂
0	0	0	0	0	0		
0	0	0	0	0	0		
2,252,134	1,009,194	1,242,940	0	0	0	完成自動車	完成自動車
8,664,484	2,642,400	6,022,084	0	0	0		
33,116,837	9,203,609	23,913,228	0	0	0		
3,216,542	1,313,532	1,903,010	0	0	0		
2,120	2,120	0	0	0	0	石炭	
39,468	21,307	18,161	0	0	0	完成自動車	その他輸送機械
0	0	0	0	0	0		
89,146	62,837	26,309	0	0	0	染料・塗料・合成樹脂・その他化学工業品	家具装備品

	係留状況					
	計		荷役船		不荷役船	
	隻数	総トン数	隻数	総トン数	隻数	総トン数
響灘西6号岸壁	92	544,438	91	543,939	1	499
響灘東1号岸壁	115	104,014	77	49,857	38	54,157
響灘東2号岸壁	122	87,635	95	59,597	27	28,038
響灘東3号岸壁	63	45,580	51	30,003	12	15,577
響灘東4号岸壁	111	109,529	80	61,217	31	48,312
響灘東5号岸壁	99	99,323	66	61,173	33	38,150
響灘東物揚場	80	90,364	0	0	80	90,364
響灘南0号岸壁	125	190,235	104	149,921	21	40,314
響灘南1号岸壁	112	239,722	87	192,881	25	46,841
響灘南2号岸壁	168	225,588	127	180,479	41	45,109
響灘南3号岸壁	125	96,466	111	76,490	14	19,976
響灘南4号岸壁	241	113,327	232	106,790	9	6,537
北湊1号岸壁	58	25,875	21	16,065	37	9,810
北湊2号岸壁	28	12,629	17	6,557	11	6,072
北湊3号岸壁	153	45,063	42	12,170	111	32,893
北湊4号岸壁	88	31,670	25	9,043	63	22,627
北湊5号岸壁	122	35,138	91	22,900	31	12,238
北湊6号岸壁	76	31,006	41	15,036	35	15,970
北湊7号岸壁	62	32,078	27	6,286	35	25,792
北湊8号岸壁	25	1,595	0	0	25	1,595
黒崎1号岸壁	29	14,980	20	10,959	9	4,021
黒崎2号岸壁	78	86,347	75	84,880	3	1,467
黒崎3号岸壁	70	28,696	62	25,808	8	2,888
黒崎4号岸壁	21	11,027	19	9,864	2	1,163
黒崎5号岸壁	162	37,823	160	36,952	2	871
黒崎6号岸壁	13	6,178	12	5,979	1	199
黒崎7号岸壁	13	7,263	5	995	8	6,268
黒崎物揚場	35	134,765	34	134,267	1	498
堀川1号岸壁	61	14,153	3	612	58	13,541
堀川2号岸壁	277	390,381	253	370,894	24	19,487
堀川3号岸壁	76	49,878	65	43,121	11	6,757
堀川4号岸壁	56	20,709	22	9,141	34	11,568
二島1号岸壁	90	101,477	85	100,514	5	963
二島2号岸壁	131	61,546	114	56,508	17	5,038
堺川1号岸壁	203	98,746	120	59,731	83	39,015
堺川2号岸壁	198	172,272	34	25,062	164	147,210
堺川3号岸壁	209	203,616	64	14,240	145	189,376
堺川4号岸壁	72	37,876	51	18,861	21	19,015
堺川5号岸壁	129	48,772	116	41,157	13	7,615
堺川6号岸壁	126	121,199	78	77,520	48	43,679
堺川7号岸壁	213	95,206	189	70,947	24	24,259
若松4号岸壁	1	499	0	0	1	499
若松5号岸壁	1	1,315	0	0	1	1,315
若松6号岸壁	3	3,852	0	0	3	3,852
若松7号岸壁	45	8,955	0	0	45	8,955
若松8号岸壁	17	10,421	0	0	17	10,421
天籟寺岸壁	69	3,674	0	0	69	3,674
新川1号岸壁	32	78,704	0	0	32	78,704
新川2号岸壁	152	75,218	0	0	152	75,218
戸畑1号岸壁	126	32,066	113	24,949	13	7,117
戸畑2号岸壁	85	17,197	70	14,126	15	3,071
戸畑3号岸壁	71	41,660	0	0	71	41,660
戸畑4号岸壁	117	87,191	7	5,068	110	82,123
戸畑5号岸壁	129	107,009	27	32,743	102	74,266
戸畑6号岸壁	44	31,272	0	0	44	31,272
戸畑7号岸壁	44	7,555	0	0	44	7,555
戸畑8号岸壁	28	5,205	0	0	28	5,205
洞海地区専用計	9,456	27,968,671	9,353	27,473,026	103	495,645
井の浦地区合計	589	119,872	589	119,872	0	0
井の浦地区専用計	589	119,872	589	119,872	0	0

(単位:隻・総トン・トン)

貨物取扱状況						取扱主要品種	
計	輸移出	輸移入	はしけ取り貨物(内数)			輸移出	輸移入
			計	輸移出	輸移入		
143,595	125,589	18,006	0	0	0	化学薬品	家具装備品
71,202	14,913	56,289	0	0	0	金属くず	砂利・砂
107,585	33,250	74,335	0	0	0	金属くず	非金属鉱物
61,077	4,164	56,913	0	0	0	金属くず	非金属鉱物
109,511	39,825	69,686	0	0	0	金属くず	非金属鉱物
74,025	21,167	52,858	0	0	0	金属くず	砂利・砂
0	0	0	0	0	0		
177,944	47,298	130,646	0	0	0	コークス	非金属鉱物
130,943	46,786	84,157	0	0	0	コークス	ガラス類
138,529	62,919	75,610	0	0	0	コークス	鉄鋼
81,508	50,695	30,813	0	0	0	鋼材	鋼材
275,870	156,165	119,705	0	0	0	コークス	コークス
16,065	0	16,065	0	0	0		砂利・砂
10,587	0	10,587	0	0	0		鋼材
22,771	0	22,771	0	0	0		金属製品
13,547	50	13,497	0	0	0	金属製品	鋼材
33,001	0	33,001	0	0	0		鋼材
21,102	545	20,557	0	0	0	鋼材	鋼材
14,045	650	13,395	0	0	0	鉄鋼	金属製品
0	0	0	0	0	0		
18,894	2,089	16,805	0	0	0	鋼材	コークス
111,249	18,702	92,547	0	0	0	鋼材	石炭
57,814	0	57,814	0	0	0		コークス
26,006	0	26,006	0	0	0		コークス
119,560	110,903	8,657	0	0	0	石炭	コークス
15,961	0	15,961	0	0	0		石炭
2,874	300	2,574	0	0	0	石炭	コークス
56,904	3,290	53,614	0	0	0	原木	砂利・砂
600	0	600	0	0	0		化学薬品
226,849	61,018	165,831	0	0	0	砂利・砂	砂利・砂
89,645	83,542	6,103	0	0	0	砂利・砂	砂利・砂
26,368	9,706	16,662	0	0	0	金属くず	砂利・砂
114,802	99,637	15,165	0	0	0	金属くず	非金属鉱物
85,390	39,394	45,996	0	0	0	金属くず	金属くず
69,420	3,569	65,851	0	0	0	砂利・砂	砂利・砂
23,072	3,562	19,510	0	0	0	化学薬品	砂利・砂
35,113	23,287	11,826	0	0	0	化学薬品	鉄鋼
18,232	14,550	3,682	0	0	0	化学肥料	金属製品
42,457	29,268	13,189	0	0	0	金属くず	金属くず
135,514	54,373	81,141	0	0	0	コークス	鉄鋼
115,994	34,647	81,347	0	0	0	鉄鋼	化学薬品
0	0	0	0	0	0		
0	0	0	0	0	0		
0	0	0	0	0	0		
0	0	0	0	0	0		
0	0	0	0	0	0		
0	0	0	0	0	0		
0	0	0	0	0	0		
0	0	0	0	0	0		
0	0	0	0	0	0		
0	0	0	0	0	0		
82,348	1,671	80,677	0	0	0	水	鋼材
48,551	1,752	46,799	0	0	0	水	鋼材
0	0	0	0	0	0		
9,070	1,429	7,641	0	0	0	鋼材	鋼材
50,214	26,563	23,651	0	0	0	鋼材	鋼材
0	0	0	0	0	0		
0	0	0	0	0	0		
0	0	0	0	0	0		
29,900,295	7,890,077	22,010,218	0	0	0		
345,422	345,422	0	0	0	0		
345,422	345,422	0	0	0	0		

6. 參考資料

6. 1	国内主要港入港船舶年次別表	72.
6. 2	国内主要港海上出入貨物年次別表	73.
6. 3	全国入港船舶年次別表	74.
6. 4	全国海上出入貨物年次別表	75.
6. 5	輸出入額年次別表	76.
6. 6	港湾關係官公署	77.
6. 7	特定重要港湾調査主管課	77.

6. 1 国内主要港入港船舶年次別表

(単位:隻・総トン)

港名	年次	合 計		外 航 船 舶		内 航 船 舶	
		隻 数	総トン数	隻 数	総トン数	隻 数	総トン数
北九州	14	67,632	94,965,162	4,433	40,393,174	63,199	54,571,988
	15	70,960	99,496,769	4,631	41,458,082	66,329	58,038,687
	16	69,989	103,881,970	4,864	44,892,268	65,125	58,989,702
	17	69,673	105,637,803	4,623	43,801,602	65,050	61,836,201
	18	73,058	111,639,431	5,009	44,777,280	68,049	66,862,151
博多	14	41,851	57,154,100	5,412	30,997,602	36,439	26,156,498
	15	41,708	54,367,900	5,923	28,256,948	35,785	26,110,952
	16	41,208	55,649,056	6,135	29,298,553	35,073	26,350,503
	17	39,225	54,309,273	6,213	30,819,719	33,012	23,489,554
	18	36,427	54,622,805	5,978	32,185,109	30,449	22,437,696
水島	14	40,883	77,034,510	3,487	52,835,517	37,396	24,198,993
	15	42,881	81,757,950	3,787	56,471,494	39,094	25,286,456
	16	43,530	88,052,039	4,138	62,978,255	39,392	25,073,784
	17	47,628	87,054,135	5,996	60,546,313	41,632	26,507,822
	18	48,483	93,389,738	6,021	65,452,374	42,462	27,937,364
神戸	14	41,215	192,253,632	7,658	140,155,824	33,557	52,097,808
	15	39,905	189,299,038	7,887	137,154,728	32,018	52,144,310
	16	39,266	184,223,942	7,738	132,738,011	31,528	51,485,931
	17	38,856	185,781,089	7,843	131,876,297	31,013	53,904,792
	18	39,690	193,544,112	8,382	139,270,955	31,308	54,273,157
大阪	14	35,994	142,268,309	6,780	87,562,137	29,214	54,706,172
	15	34,246	141,808,882	7,016	90,226,722	27,230	51,582,160
	16	34,156	139,465,564	6,949	88,197,551	27,207	51,268,013
	17	32,695	137,250,573	6,744	86,211,906	25,951	51,038,667
	18	31,930	137,159,067	6,858	88,380,647	25,072	48,778,420
四日市	14	22,798	57,552,861	1,607	43,349,072	21,191	14,203,789
	15	22,432	59,126,757	1,811	45,297,843	20,621	13,828,914
	16	22,320	60,502,944	1,811	47,100,522	20,509	13,402,422
	17	21,662	58,327,874	1,844	45,769,627	19,818	12,558,247
	18	23,483	59,029,619	1,867	46,491,379	21,616	12,538,240
名古屋	14	41,529	214,346,838	9,132	179,214,687	32,397	35,132,151
	15	43,187	221,361,947	9,389	183,209,374	33,798	38,152,573
	16	43,143	224,894,113	9,586	184,233,720	33,557	40,660,393
	17	40,224	227,192,152	9,802	186,794,946	30,422	40,397,206
	18	39,852	232,489,190	9,950	191,280,132	29,902	41,209,058
清水	14	9,827	36,295,361	1,969	28,471,924	7,858	7,823,437
	15	9,785	35,072,785	1,859	27,058,156	7,926	8,014,629
	16	9,727	35,886,293	1,959	27,944,438	7,768	7,941,855
	17	9,948	37,070,309	1,943	28,632,873	8,005	8,437,436
	18	10,723	40,389,387	1,931	31,142,787	8,792	9,246,600
横浜	14	43,148	214,180,819	10,409	180,047,314	32,739	34,133,505
	15	43,996	225,279,257	10,982	189,694,073	33,014	35,585,184
	16	42,252	230,717,646	11,214	193,647,519	31,038	37,070,127
	17	43,400	239,486,365	11,323	200,018,281	32,077	39,468,084
	18	42,622	253,562,433	11,506	214,062,413	31,116	39,500,020
川崎	14	36,629	90,642,097	2,600	62,105,403	34,029	28,536,694
	15	37,244	92,456,861	2,546	62,654,695	34,698	29,802,166
	16	36,034	93,887,449	2,557	65,354,201	33,477	28,533,248
	17	34,542	92,588,729	2,633	66,116,882	31,909	26,471,847
	18	32,613	94,263,878	2,672	68,854,211	29,941	25,409,667
東京	14	33,477	155,297,183	5,472	113,978,960	28,005	41,318,223
	15	33,912	162,902,720	6,164	120,507,871	27,748	42,394,849
	16	32,633	165,899,097	6,368	122,297,797	26,265	43,601,300
	17	32,180	172,458,854	6,827	129,384,364	25,353	43,074,490
	18	31,653	176,063,567	6,708	132,864,182	24,945	43,199,385
千葉	14	65,193	126,939,492	4,271	80,494,814	60,922	46,444,678
	15	66,327	133,836,495	4,410	87,389,854	61,917	46,446,641
	16	66,295	141,299,735	4,502	89,361,349	61,793	51,938,386
	17	65,192	141,828,611	4,605	88,867,932	60,587	52,960,679
	18	65,617	143,509,810	4,547	87,376,028	61,070	56,133,782

各港港湾管理者調べ(速報値含む)

6. 2 国内主要港海上出入貨物年次別表

(単位:トン)

港名	年次	合計	外国貿易			内国貿易		
			計	輸出	輸入	計	移出	移入
北九州	14	85,342,506	28,776,158	6,331,105	22,445,053	56,566,348	26,494,898	30,071,450
	15	88,889,967	30,512,442	6,870,969	23,641,473	58,377,525	27,386,759	30,990,766
	16	93,731,869	32,131,679	7,439,900	24,691,779	61,600,190	28,825,783	32,774,407
	17	101,705,300	31,411,740	6,782,180	24,629,560	70,293,560	33,655,645	36,637,915
	18	109,723,953	31,783,339	7,329,809	24,453,530	77,940,614	39,627,732	38,312,882
博多	14	41,603,844	12,322,517	4,182,807	8,139,710	29,281,327	10,046,389	19,234,938
	15	42,107,163	12,508,041	4,167,881	8,340,160	29,599,122	10,496,281	19,102,841
	16	41,749,255	12,924,354	4,343,410	8,580,944	28,824,901	10,292,055	18,532,846
	17	36,518,658	13,178,515	4,540,980	8,637,535	23,340,143	7,263,012	16,077,131
	18	34,450,466	13,550,038	4,938,956	8,611,082	20,900,428	5,914,735	14,985,693
水島	14	92,393,782	55,492,513	8,119,877	47,372,636	36,901,269	25,729,211	11,172,058
	15	96,617,574	57,454,436	7,939,318	49,515,118	39,163,138	25,968,131	13,195,007
	16	104,485,402	63,615,238	9,133,000	54,482,238	40,870,164	27,963,779	12,906,385
	17	102,059,400	60,856,501	8,350,103	52,506,398	41,202,899	28,511,838	12,691,061
	18	102,776,750	60,685,412	9,167,708	51,517,704	42,091,338	28,531,833	13,559,505
神戸	14	78,601,295	37,633,840	16,466,349	21,167,491	40,967,455	16,555,238	24,412,217
	15	78,758,994	38,100,969	16,897,155	21,203,814	40,658,025	16,581,836	24,076,189
	16	85,660,627	43,240,786	18,790,052	24,450,734	42,419,841	16,695,710	25,724,131
	17	91,181,768	45,702,928	20,054,755	25,648,173	45,478,840	17,366,531	28,112,309
	18	95,499,009	48,684,201	21,928,736	26,755,465	46,814,808	18,178,266	28,636,542
大阪	14	86,517,017	31,503,295	9,474,538	22,028,757	55,013,722	23,535,571	31,478,151
	15	89,686,523	32,542,725	9,534,762	23,007,963	57,143,798	23,774,387	33,369,411
	16	93,147,337	34,615,387	10,380,954	24,234,433	58,531,950	24,573,498	33,958,452
	17	93,142,441	35,635,129	10,210,882	25,424,247	57,507,312	24,577,995	32,929,317
	18	95,534,573	37,045,419	11,085,043	25,960,376	58,489,154	25,061,615	33,427,539
四日市	14	62,853,173	38,561,046	2,621,673	35,939,373	24,292,127	19,155,416	5,136,711
	15	61,678,949	40,925,748	3,020,302	37,905,446	20,753,201	16,030,133	4,723,068
	16	62,300,879	41,559,461	3,660,898	37,898,563	20,741,418	15,207,137	5,534,281
	17	63,099,166	43,063,150	3,998,333	39,064,817	20,036,016	15,154,133	4,881,883
	18	60,688,718	40,989,096	4,214,073	36,775,023	19,699,622	14,570,488	5,129,134
名古屋	14	161,670,080	108,509,352	38,648,279	69,861,073	53,160,728	24,215,102	28,945,626
	15	172,038,865	113,995,878	40,809,508	73,186,370	58,042,987	27,925,776	30,117,211
	16	182,289,024	119,140,713	44,421,960	74,718,753	63,148,311	32,792,598	30,355,713
	17	187,133,715	121,963,293	46,720,406	75,242,887	65,170,422	34,642,468	30,527,954
	18	208,040,591	131,711,305	51,608,676	80,102,629	76,329,286	40,504,666	35,824,620
清水	14	17,929,019	10,180,459	3,595,128	6,585,331	7,748,560	2,266,830	5,481,730
	15	18,242,131	10,092,618	3,903,170	6,189,448	8,149,513	2,378,152	5,771,361
	16	18,309,654	10,478,661	4,220,449	6,258,212	7,830,993	2,261,787	5,569,206
	17	18,083,753	10,338,755	4,127,169	6,211,586	7,744,998	2,139,975	5,605,023
	18	17,925,887	10,616,061	4,325,872	6,290,189	7,309,826	2,224,063	5,085,763
横浜	14	118,073,661	72,467,503	30,675,242	41,792,261	45,606,158	20,368,658	25,237,500
	15	125,966,001	77,858,410	31,968,383	45,890,027	48,107,591	22,231,706	25,875,885
	16	126,959,536	77,459,860	36,450,878	41,008,982	49,499,676	20,281,801	29,217,875
	17	133,289,669	80,188,030	37,940,247	42,247,783	53,101,639	21,823,712	31,277,927
	18	138,194,001	87,339,572	42,379,156	44,960,416	50,854,429	21,181,171	29,673,258
川崎	14	89,861,702	50,742,084	4,463,232	46,278,852	39,119,618	23,398,754	15,720,864
	15	96,326,633	57,391,751	4,653,949	52,737,802	38,934,882	24,346,563	14,588,319
	16	93,613,921	56,019,865	4,697,890	51,321,975	37,594,056	23,411,182	14,182,874
	17	93,218,269	57,179,612	5,922,679	51,256,933	36,038,657	22,055,255	13,983,402
	18	91,359,799	57,588,942	6,980,394	50,608,548	33,770,857	20,469,362	13,301,495
東京	14	82,519,796	39,809,943	16,008,849	23,801,094	42,709,853	14,583,008	28,126,845
	15	88,473,966	43,329,278	17,197,803	26,131,475	45,144,688	15,645,024	29,499,664
	16	91,426,731	45,954,479	18,382,322	27,572,157	45,472,252	16,073,002	29,399,250
	17	92,032,259	46,509,208	18,717,399	27,791,809	45,523,051	16,235,169	29,287,882
	18	90,811,219	45,858,277	17,492,342	28,365,935	44,952,942	16,334,889	28,618,053
千葉	14	158,928,794	95,694,583	8,252,677	87,441,906	63,234,211	34,403,788	28,830,423
	15	169,559,452	101,123,849	7,519,152	93,604,697	68,435,603	36,823,698	31,611,905
	16	169,253,796	101,227,413	8,088,496	93,138,917	68,026,383	37,966,832	30,059,551
	17	165,715,282	97,506,369	8,586,033	88,920,336	68,208,913	35,920,761	32,288,152
	18	166,964,176	98,229,565	8,686,728	89,542,837	68,734,611	35,976,417	32,758,194

各港港湾管理者調べ(速報値含む)

6. 3 全国入港船舶年次別表

(単位:隻・トン)

年次	合 計		外 航 船 舶		内 航 船 舶	
	隻数	総トン数	隻数	総トン数	隻数	総トン数
昭和10	6,399,525	398,315,163	21,234	71,607,314	6,378,291	326,707,849
15	7,316,212	378,921,942			7,316,212	378,921,942
20	996,707	35,267,586			996,707	35,267,586
25	4,766,879	318,519,225	6,946	36,110,094	4,759,933	282,409,131
30	9,309,307	625,995,724	22,463	116,578,007	9,286,844	509,417,717
33	9,887,791	732,080,810	29,194	163,334,882	9,858,597	568,745,928
34	10,443,422	805,001,675	32,497	192,350,909	10,410,925	612,650,766
35	10,616,830	927,536,694	37,253	234,623,103	10,579,577	692,913,591
36	10,924,697	1,024,609,358	42,343	278,127,212	10,882,354	746,482,146
37	10,688,856	1,078,749,061	42,753	290,437,090	10,646,103	788,311,971
38	10,671,789	1,168,937,128	46,707	320,536,263	10,625,082	848,400,865
39	11,054,462	1,276,501,433	49,459	349,227,327	11,005,003	927,274,106
40	11,202,344	1,414,043,909	57,748	394,942,536	11,144,596	1,019,101,373
41	11,589,578	1,648,996,523	60,565	458,723,663	11,529,013	1,190,272,860
42	11,747,873	1,876,263,129	67,462	547,495,788	11,680,411	1,328,767,341
43	11,779,012	1,995,876,814	72,442	602,282,454	11,706,570	1,393,594,360
44	11,586,741	2,157,313,235	76,004	656,633,669	11,510,737	1,500,679,566
45	9,851,442	2,307,452,358	78,551	736,654,753	9,772,891	1,570,797,605
46	9,701,139	2,485,406,519	80,792	765,158,035	9,620,347	1,720,248,484
47	9,749,927	2,729,764,983	80,600	831,693,254	9,669,327	1,898,071,729
48	9,823,794	3,039,653,755	82,542	937,347,977	9,741,252	2,102,305,778
49	9,689,253	3,107,981,633	82,556	985,171,362	9,606,697	2,122,810,271
50	9,096,957	2,993,318,110	79,671	920,579,399	9,017,286	2,072,738,711
51	9,024,237	3,021,157,337	84,191	965,292,363	8,940,046	2,055,864,974
52	9,008,152	3,146,955,947	88,414	1,053,377,286	8,919,738	2,093,578,661
53	9,170,431	3,169,180,569	88,852	1,051,864,731	9,081,579	2,117,315,838
54	9,386,755	3,303,590,210	88,340	1,123,710,653	9,298,415	2,179,879,557
55	9,442,347	3,362,385,150	87,510	1,164,039,874	9,354,837	2,198,345,276
56	9,120,646	3,313,207,650	85,955	1,142,273,327	9,034,691	2,170,934,323
57	9,125,550	3,279,973,529	88,008	1,138,611,010	9,037,542	2,141,362,519
58	8,946,622	3,269,930,315	87,850	1,148,240,654	8,858,772	2,121,689,661
59	8,550,411	3,368,925,073	87,780	1,206,985,391	8,462,631	2,161,939,682
60	8,284,717	3,435,821,057	89,765	1,275,178,811	8,194,952	2,160,642,246
61	8,142,025	3,460,413,564	89,188	1,288,109,423	8,052,837	2,172,304,141
62	8,128,239	3,510,089,686	90,422	1,325,092,628	8,037,817	2,184,997,058
63	7,967,717	3,568,525,262	90,531	1,379,866,925	7,877,186	2,188,658,337
平成元	7,915,428	3,647,115,376	94,443	1,438,209,231	7,820,985	2,208,906,145
2	7,734,561	3,804,615,146	96,133	1,501,016,201	7,638,428	2,303,598,945
3	7,705,237	3,924,083,145	99,132	1,549,087,174	7,606,105	2,374,995,971
4	7,436,310	3,970,530,712	102,671	1,582,631,548	7,333,639	2,387,899,164
5	7,243,447	4,036,684,439	103,202	1,596,696,358	7,140,245	2,439,988,081
6	7,310,403	4,147,550,350	106,681	1,646,158,155	7,203,722	2,501,392,195
7	7,102,689	4,063,247,460	109,667	1,616,442,872	6,993,022	2,446,804,588
8	6,957,786	4,231,106,332	117,394	1,698,951,340	6,840,392	2,532,154,992
9	6,889,352	4,310,229,663	120,668	1,731,632,577	6,768,684	2,578,597,086
10	6,639,967	4,046,405,211	116,186	1,685,106,592	6,523,781	2,361,298,619
11	6,387,021	3,968,341,759	117,319	1,672,713,473	6,269,702	2,295,628,286
12	6,323,937	4,034,827,613	123,560	1,739,778,769	6,200,377	2,295,048,844
13	6,015,102	4,000,883,600	124,027	1,724,681,294	5,891,075	2,276,202,306
14	5,841,503	3,946,664,975	122,856	1,716,293,770	5,718,647	2,230,371,205
15	5,642,274	3,978,723,070	127,752	1,758,075,297	5,514,522	2,220,647,773
16	5,301,734	4,016,536,976	129,592	1,789,971,084	5,172,142	2,226,565,892
17	5,190,602	4,026,459,547	129,910	1,803,071,103	5,060,692	2,223,388,444

港湾統計年報による

6. 4 全国海上出入貨物年次別表

(単位:トン)

年次	合計	外国貿易			内国貿易		
		計	輸出	輸入	計	移出	移入
昭和10	216,170,997	38,050,068	10,103,117	27,946,951	178,120,929	81,143,032	96,977,897
15	237,966,652				237,966,652	113,906,574	124,060,078
20	32,449,568				32,449,568	10,802,007	21,647,561
25	118,554,011	17,828,469	4,169,258	13,659,211	100,725,542	48,753,277	51,972,265
30	257,320,438	50,027,646	9,294,152	40,733,494	207,292,792	105,015,846	102,276,946
33	313,516,271	63,366,441	10,813,629	52,552,812	250,149,830	125,672,236	124,477,594
34	372,753,383	82,739,420	12,955,685	69,783,735	290,013,963	144,477,582	145,536,381
35	455,368,840	107,031,414	14,819,158	92,212,256	348,337,426	178,622,376	169,715,050
36	537,108,741	138,256,931	14,829,947	123,426,984	398,851,810	205,230,163	193,621,647
37	581,687,963	144,336,480	18,526,371	125,810,109	437,351,483	220,724,452	216,627,031
38	653,373,870	174,967,978	21,096,826	153,871,152	478,405,892	242,197,008	236,208,884
39	744,509,790	207,915,563	24,357,560	183,558,003	536,594,227	269,189,222	267,405,005
40	827,122,261	241,714,591	29,949,064	211,765,527	585,407,670	294,897,472	290,510,198
41	955,094,178	278,519,997	33,191,979	245,328,018	676,574,181	343,173,679	333,400,502
42	1,141,432,415	336,462,399	34,458,066	302,004,333	804,970,016	407,282,060	397,687,956
43	1,379,682,366	397,052,184	43,644,305	353,407,879	982,630,182	488,945,764	493,684,418
44	1,624,858,830	467,156,393	51,451,569	415,704,824	1,157,702,437	583,643,838	574,058,599
45	1,875,740,594	552,915,838	59,901,212	493,014,626	1,322,824,756	657,203,282	665,621,474
46	2,033,210,478	599,135,336	76,940,213	522,195,123	1,434,075,142	713,786,311	720,288,831
47	2,252,775,323	622,665,967	74,674,348	547,991,619	1,630,109,356	811,808,723	818,300,633
48	2,658,119,351	726,522,031	78,850,551	647,671,480	1,931,597,320	960,407,737	971,189,583
49	2,705,612,190	768,214,564	98,218,106	669,996,458	1,937,397,626	971,756,928	965,640,698
50	2,552,551,908	703,313,120	95,625,279	607,687,841	1,849,238,788	928,151,763	921,087,025
51	2,628,578,501	751,694,748	116,156,687	635,538,061	1,876,883,753	932,176,432	944,707,321
52	2,695,508,933	774,073,901	125,608,373	648,465,528	1,921,435,032	952,724,492	968,710,540
53	2,745,264,011	761,595,489	130,545,022	631,050,467	1,983,668,522	979,523,029	1,004,145,493
54	2,903,472,859	815,157,775	133,211,889	681,945,886	2,088,315,084	1,032,168,193	1,056,146,891
55	2,925,227,897	828,365,405	152,551,064	675,814,341	2,096,862,492	1,042,601,013	1,054,261,479
56	2,840,188,006	788,501,499	157,366,758	631,134,741	2,051,686,507	1,023,678,852	1,028,007,655
57	2,758,565,768	772,334,745	150,011,299	622,323,446	1,986,231,023	990,884,736	995,346,287
58	2,724,906,834	771,985,781	160,480,945	611,504,836	1,952,921,053	973,572,599	979,348,454
59	2,866,025,011	845,634,505	172,307,150	673,327,355	2,020,390,506	1,010,230,541	1,010,159,965
60	2,840,133,584	859,300,879	187,569,698	671,731,181	1,980,832,705	992,669,249	988,163,456
61	2,813,800,723	842,062,696	173,777,461	668,285,235	1,971,738,027	989,305,103	982,432,924
62	2,856,292,012	856,568,467	164,351,501	692,216,966	1,999,723,545	1,001,603,132	998,120,413
63	2,977,951,071	913,764,141	163,095,785	750,668,356	2,064,186,930	1,031,222,359	1,032,964,571
平成元	3,166,573,598	950,524,141	165,317,296	785,206,845	2,216,049,457	1,106,658,965	1,109,390,492
2	3,252,616,250	968,975,859	171,142,668	797,833,191	2,283,640,391	1,141,932,485	1,141,707,906
3	3,319,108,657	1,002,173,624	177,679,006	824,494,618	2,316,935,033	1,154,342,554	1,162,592,479
4	3,292,682,469	1,002,303,579	191,342,304	810,961,275	2,290,378,890	1,146,399,347	1,143,979,543
5	3,267,247,237	1,009,909,530	189,564,067	820,345,463	2,257,337,707	1,131,383,428	1,125,954,279
6	3,399,082,086	1,054,341,946	191,197,926	863,144,020	2,344,740,140	1,173,564,912	1,171,175,228
7	3,418,409,989	1,071,083,811	187,806,204	883,277,607	2,347,326,178	1,170,468,543	1,176,857,635
8	3,466,985,951	1,090,938,017	188,991,829	901,946,188	2,376,047,934	1,184,266,304	1,191,781,630
9	3,465,264,620	1,373,066,906	207,959,026	1,165,107,880	2,092,197,714	919,947,759	1,172,249,955
10	3,165,397,926	1,063,850,819	205,047,647	858,803,172	2,101,547,107	1,051,972,877	1,049,574,230
11	3,087,395,396	1,089,721,745	200,865,161	888,856,584	1,997,673,651	1,001,816,586	995,857,065
12	3,177,770,938	1,239,162,893	203,244,162	1,035,918,731	1,938,608,045	934,156,745	1,004,451,300
13	3,093,925,609	1,116,284,884	200,196,965	916,087,919	1,977,640,725	1,006,385,152	971,255,573
14	3,067,238,377	1,126,990,821	223,663,825	903,326,996	1,940,247,556	993,608,637	946,638,919
15	3,099,912,217	1,179,038,760	229,747,104	949,291,656	1,920,873,457	971,243,483	949,629,974
16	3,167,859,893	1,212,034,195	249,360,076	962,674,119	1,955,825,698	987,042,243	968,783,455
17	3,170,161,627	1,226,322,852	260,663,902	965,658,950	1,943,838,775	981,391,855	962,446,920

港湾統計年報による

6. 6 港湾関係官公署

名 称	電話番号	所 在 地
九州運輸局福岡運輸支局門司港庁舎	332-8081	北九州市門司区西海岸 1-3-10 門司港湾合同庁舎内
九州運輸局若松海事事務所	751-8111	北九州市若松区本町 1-14-12 若松港湾合同庁舎
九州地方整備局北九州港湾・空港整備事務所	321-4631	北九州市門司区西海岸 1-4-10
九州地方整備局港湾空港部	0832-24-4111	下関市竹崎町 4-6-1 下関地方合同庁舎
九州地方整備局関門航路事務所	561-4536	北九州市小倉北区西港町 34-3
第七管区海上保安本部	321-2931	北九州市門司区西海岸 1-3-10 門司港湾合同庁舎内
第七管区海上保安本部門司海上保安部	321-3215	北九州市門司区西海岸 1-3-10 門司港湾合同庁舎内
第七管区海上保安本部門司海上保安部小倉分室	571-6091	北九州市小倉北区西港町 103-2 小倉港湾合同庁舎内
第七管区海上保安本部若松海上保安部	761-2497	北九州市若松区本町 1-14-12 若松港湾合同庁舎
関門港長	321-0398	北九州市門司区西海岸 1-3-10 門司港湾合同庁舎内
門司地方海難審判庁	331-3721	北九州市門司区西海岸 1-3-10 門司港湾合同庁舎内
門司地方海難審判事務所	331-3707	北九州市門司区西海岸 1-3-10 門司港湾合同庁舎内
門司税関	332-8306	北九州市門司区西海岸 1-3-10 門司港湾合同庁舎内
門司税関田野浦出張所	321-3996	北九州市門司区太刀浦海岸 9
門司税関小倉出張所	571-0567	北九州市小倉北区西港町 103-2 小倉港湾合同庁舎内
門司税関戸畑税関支署	871-4723	北九州市戸畑区川代 2-1-3
門司税関戸畑税関支署若松出張所	761-4445	北九州市若松区本町 1-14-12 若松港湾合同庁舎
門司検疫所	321-3056	北九州市門司区西海岸 1-3-10 門司港湾合同庁舎内
九州厚生局麻薬取締部小倉分室	591-3561	北九州市小倉北区城内 5-3 小倉合同庁舎
九州経済産業局関門通商分室	321-0479	北九州市門司区西海岸 1-3-10 門司港湾合同庁舎内
門司農林水産消費技術センター	321-2661	北九州市門司区西海岸 1-3-10 門司港湾合同庁舎内
動物検疫所門司支所	321-1116	北九州市門司区西海岸 1-3-10 門司港湾合同庁舎内
門司植物防疫所	321-1404	北九州市門司区西海岸 1-3-10 門司港湾合同庁舎内
門司植物防疫所若松出張所	751-0790	北九州市若松区本町 1-14-12 若松港湾合同庁舎
福岡入国管理局北九州出張所	582-6915	北九州市小倉北区城内 5-3 小倉合同庁舎内
北九州水上警察署	332-0110	北九州市門司区西海岸 1-1-5
北九州市港湾空港局	321-5911	北九州市門司区西海岸 1-2-7
北九州市港湾空港局総務港営部東部港湾事務所（門司）	321-5951	北九州市門司区西海岸 1-2-7
北九州市港湾空港局総務港営部東部港湾事務所（太刀浦）	321-0642	北九州市門司区太刀浦海岸
北九州市港湾空港局総務港営部東部港湾事務所（小倉）	581-1881	北九州市小倉北区西港町 118
北九州市港湾空港局総務港営部東部港湾事務所（響灘）	582-2789	北九州市若松区響町 3 地先
北九州市港湾空港局総務港営部西部港湾事務所	761-3425	北九州市若松区本町 1-13-12

6. 7 特定重要港湾調査主管課

港 名	主 管 課	郵便番号	所 在 地	電話番号
室 蘭	室蘭市港湾部総務課	051-0022	室蘭市海岸町 1-20-30	0143-22-3191
苦 小 牧	苦小牧港管理組合総務部総合政策室振興課	053-0004	苦小牧市港町 1-6-38	0144-34-5551
仙 台 塩 釜	宮城県土木部港湾課	980-8570	仙台市青葉区本町 3-8-1	022-211-3214
新 潟	新潟県港湾空港局港湾課	950-8570	新潟市新光町 4-1	025-285-5511
伏 木 富 山	富山県土木部港湾空港課	930-8501	富山市新総曲輪 1-7	076-444-3336
千 葉	千葉県県土整備部港湾課	260-8667	千葉市中央区市場町 1-1	043-223-3835
東 京	東京都港湾局港湾経営部振興課	163-8001	東京都新宿区西新宿 2-8-1	03-5320-5543
川 崎	川崎市港湾局港湾振興部企画振興課	210-8577	川崎市川崎区宮本町 1 番地	044-200-3069
横 浜	横浜市港湾局港湾経営部港湾情報課	231-0023	横浜市中区山下町 2 番地	045-671-7190
清 水	静岡県清水港管理局企画振興課	424-0922	静岡県清水区清水日の出町 9-25	0543-53-2203
名 古 屋	名古屋港管理組合企画調整室統計センター	455-8686	名古屋港区入船 1-8-21	052-654-7841
四 日 市	四日市港管理組合総務部振興課	510-0011	四日市市霞 2-1-1	059-366-7400
大 阪	大阪市港湾局経営管理部振興課	559-0034	大阪市住之江区南港北 1-14-16	06-6615-7768
堺 泉 北	大阪府港湾局総務部振興課	595-0055	大阪府泉大津市なぎさ町 6-1	0725-21-7217
和 歌 山 下 津	和歌山県県土整備部港湾空港振興局振興課	640-8585	和歌山市小松原通 1-1	073-441-3154
神 戸	神戸市みなと総局振興部振興課	650-8570	神戸市中央区加納町 6-5-1	078-322-5681
姫 路	兵庫県県土整備部土木局港湾課	650-8567	神戸市中央区下山手通 5-10-1	078-341-7711
水 島	岡山県土木部港湾課	700-8570	岡山市内山下 2-4-6	086-226-7485
広 島	広島県土木建築部空港港湾総室港湾企画整備室	730-8511	広島市中区基町 10-52	082-228-0976
徳 山 下 松	山口県土木建築部港湾課	753-8501	山口市滝町 1-1	083-933-3829
下 関	下関市港湾局企画振興課	750-8521	下関市南部町 1-1	0832-31-1277
北 九 州	北九州市港湾空港局総務港営部港営課	801-8555	北九州市門司区西海岸 1-2-7	093-321-5929
博 多	福岡市港湾局計画部企画調査課	812-0031	福岡市博多区沖浜町 12-1	092-282-7183

北九州港港湾統計

平成18年—2006年—年報
—平成18年1月から12月までの港湾利用状況—

平成19年 12月発行

発行 北九州市港湾空港局総務港営部港営課港湾情報係
北九州市門司区西海岸一丁目2番7号
電話北九州 093(321)5929
E-mail : portinfo@kitaqport.or.jp
URL : <http://www.kitaqport.or.jp>



“北九州港”は1964年に
“門司”・“小倉”・“洞海”の3つの港が統合して誕生しました。
ビジネスには北九州港“UN/LCODE: JPKKJ”をご指名ください。