



# インターネット施設申請 説明書

## 申請書 4

北九州市港湾空港局

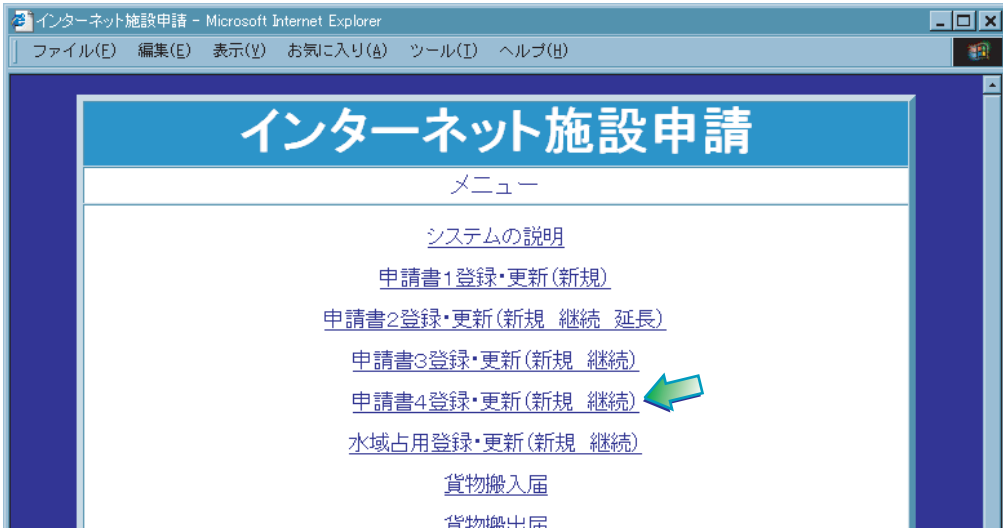


第3版 : 2007年12月

北九州市港湾空港局港営部港営課港湾情報係

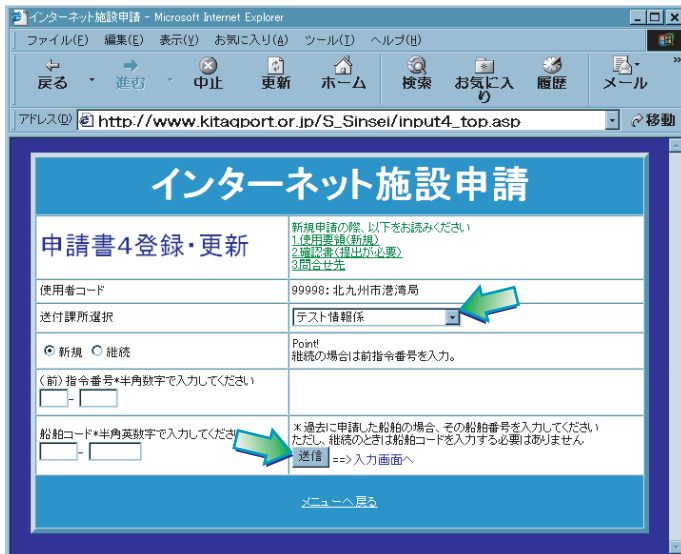
## 4. 申請書 4 をつくる

1. メニュー画面で『申請書 4 登録・更新 (新規 継続)』をクリックします。



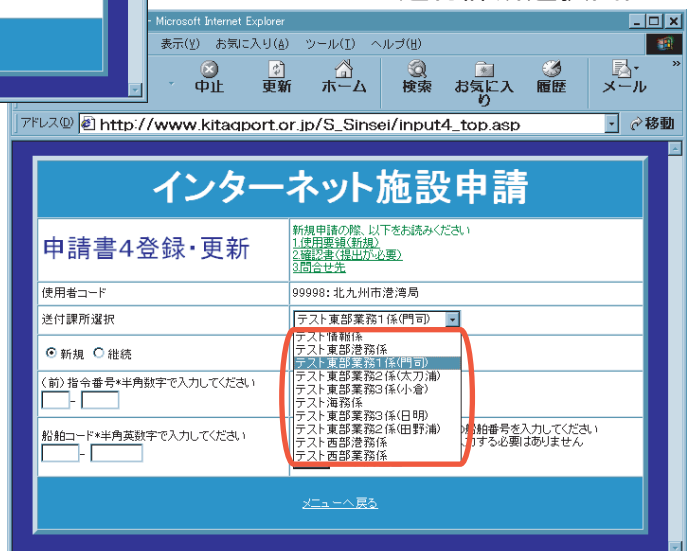
2. ③送付課所選択画面が表示されるので、書類を提出する課所を選択し、『送信』をクリックします。(この時点では書類は送信されません)  
④入力画面が表示されます。

送付課所選択画面-1



送付課所選択欄横の▼をクリックすると課所一覧が表示されるので(送付課所選択画面-2)、選択後『送信』をクリックします(送付課所選択画面-1)。

送付課所選択画面-2



3. ④入力画面が表示されるので、必要事項の入力します。赤字の項目は必修項目となるので必ず入力します。  
 入力の際には「半角」入りに注意します。  
 入力が全て終わったら『内容確認』をクリックします。

※入力項目の説明は次頁参照。

インターネット施設申請 - Microsoft Internet Explorer

ファイル(E) 編集(E) 表示(V) お気に入り(A) ツール(T) ヘルプ(H)

戻る 進む 中止 更新 ホーム 検索 お気に入り 履歴 メール

アドレス http://www.kitaaport.or.jp/S\_Sinsei/input4\_bottom.asp 移動

## インターネット施設申請

\*赤字は必須入力  
\*コードが不明なときは「メニュー」「コード表参照」をご覧ください  
 \*「船舶名漢字」「船舶の種類、主たる用途、船質(その他)」以外は半角英数字入力

申請書4登録・更新

使用者	99998:北九州市港湾局		
課所名	テスト 東部業務1係(門司)		
処理モード	新規		
〈前〉指令番号			
船舶コード	642	-	039190
船舶名漢字	港湾		
船舶名カナ	コウワン		*半角カナ
施設コード	M01:片上東小型船けい留施設		
希望係留番号	25		
使用期間	2005	年	03
		月	01
	日から		
	2005	年	03
		月	10
	日まで		
船長(m)	7	.	0
	(*半角数字で入力下さい)		
船幅(m)		.	0
	(*半角数字で入力下さい)		
総トン数		.	0
	(*半角数字で入力下さい)		
船舶の種類	<input type="radio"/> 和船 <input checked="" type="radio"/> モーターボート <input type="radio"/> クレーザーヨット <input type="radio"/> その他		
主たる用途	<input checked="" type="radio"/> レジャー用 <input type="radio"/> 遊漁船業用 <input type="radio"/> その他		
船質	<input checked="" type="radio"/> FRP <input type="radio"/> 木質 <input type="radio"/> その他		
小型船舶検査番号	290	-	036391
	*未入力の場合、船舶コードと同じ値をセットします		
漁船登録番号		-	
支払希望回数	1		

Cancel 内容確認

メニューへ戻る 進捗履歴を見る

4. 入力項目についての注意事項です。間違いのないように入力してください。

インターネット施設申請 - Microsoft Internet Explorer

ファイル(E) 編集(E) 表示(Y) お気に入り(A) ツール(I) ヘルプ(H)

戻る 進む 中止 更新 ホーム 検索 お気に入り 履歴 メール

アドレス(D) http://www.kitaaport.or.jp/S\_Sinsei/input4\_bottom.asp 移動

## インターネット施設申請

申請書4登録・更新 \*赤字は必須入力

\*コードが不明なときは「メニュー」「コード表参照」をご覧ください  
\*「船舶名漢字」「船舶の種類、主たる用途、船質(その他)」以外は半角英数字入力

使用者	
課所名	
処理モード	☆ : 継続申請の場合は入力不可となる項目
(前)指令番号	
船舶コード	☆船舶コード(半角) : 3桁 - 6桁。
船舶名漢字	☆船舶名漢字(半角、全角) : 半角30桁、全角15桁。
船舶名カナ	☆船舶名カナ(半角)
施設コード	☆施設コード(半角) : 「▼」をクリックし一覧より選択します。
希望係留番号	希望係留番号(半角) : 3桁。
使用期間	使用期間 : 開始と終了の年月日を入力します。
船長(m)	☆船長(半角) : 整数部3桁。小数部2桁。
船幅(m)	☆船幅(半角) : 整数部3桁。小数部2桁。
総トン数	☆総トン数(半角) : 最大で整数部6桁。小数部2桁。
船舶の種類	☆船舶の種類 : 該当するものにチェックします。その他の時は内容を入力します。(全角11桁、半角22桁)
主たる用途	☆主たる用途 : 該当するものにチェックします。その他の時は内容を入力します。(全角10桁、半角20桁)
船質	☆船質 : 該当するものにチェックします。その他の時は内容を入力します。(全角10桁、半角20桁)
小型船舶検査番号	☆小型船席検査番号(半角) : 3桁 - 6桁。
漁船登録番号	☆漁船登録番号(半角) : 3桁 - 6桁。
支払希望回数	支払希望回数 : 該当するものにチェックします。

Cancel 内容確認

5. ⑤登録内容確認が表示されます。入力内容に間違いがないか確認します。間違いがなければ、『登録』をクリックします。この時点で港湾局にデータが送信され仮登録されます。

インターネット施設申請 - Microsoft Internet Explorer

アドレス http://www.kitaqport.or.jp/S\_Sinsei/hyouji4.asp


## インターネット施設申請

### 申請書4登録内容

使用者	99998: 北九州市港湾局
課所名	テスト東部業務1係(門司)
処理モード	新規
(前)指令番号	
船舶コード	642-39190
船名漢字	港湾
船名カナ	コクワン
施設コード	M010
希望保留番号	25
使用期間(申請)	2005/03/01~2005/03/10
船長(m)	7.0
船幅(m)	0
総トン数	0
船舶の種類	モータボート
主たる用途	レジャー用
船質	FRP
小型船舶検査番号	290-036391
漁船登録番号	
支払希望回数	1
(仮)請求額(総額)	¥3,500
※納付書金額とは異なる場合があります。	計算

ご記入内容をお確かめの上、よろしければ「登録」を押してください。  
 ※ボタンは1回のみ押してください。  
 ※今後の確認の為、登録内容はブラウザの印刷にて印刷出力する事をお勧めいたします。  
 データを修正するときはブラウザの「戻る」で申請4登録・更新画面に戻ってください

メニューへ戻る 進捗履歴を見る

-  記入漏れがあると下記の画面が表示されます。修正するためにはブラウザの『戻る』をクリックして前の画面に戻り修正します。

インターネット施設申請 - Microsoft Internet Explorer

アドレス http://www.kitaqport.or.jp/S\_Sinsei/hyouji4.asp

## インターネット施設申請

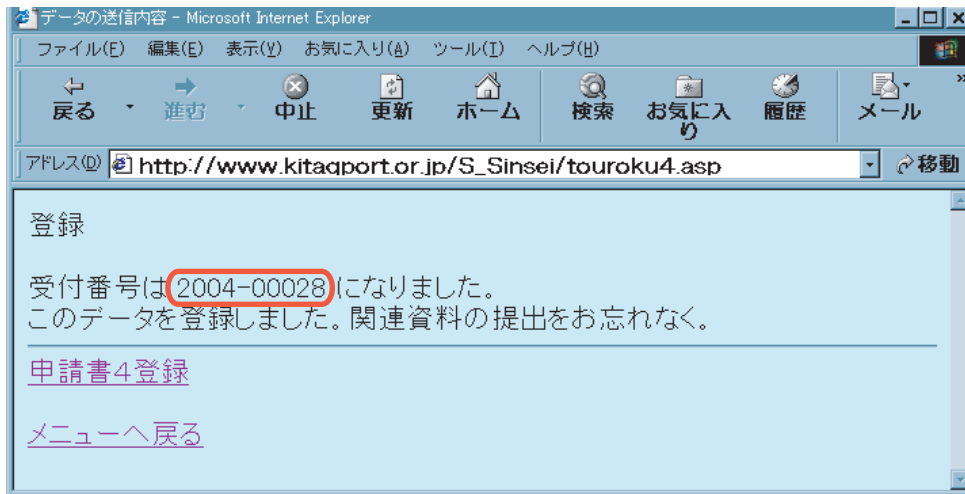
### 申請書4エラー内容

使用者	99998: 北九州市港湾局
課所名	テスト東部業務1係(門司)
処理モード	新規
(前)指令番号	
船舶コード	642-39190
船名漢字	港湾
船名カナ	コクワン
施設コード	M010
希望保留番号	25
使用期間(申請)	2005/03/01~2005/03/10
船長(m)	船長が入力されていません。
船幅(m)	0
総トン数	0
船舶の種類	モータボート
主たる用途	レジャー用
船質	FRP
小型船舶検査番号	642-39190
漁船登録番号	
支払希望回数	1

データを修正するときはブラウザの「戻る」で申請4登録・更新画面に戻ってください

メニューへ戻る 進捗履歴を見る

- 6 . 登録通知画面が表示され、データ登録の受付番号が表示されるので控えておきます。

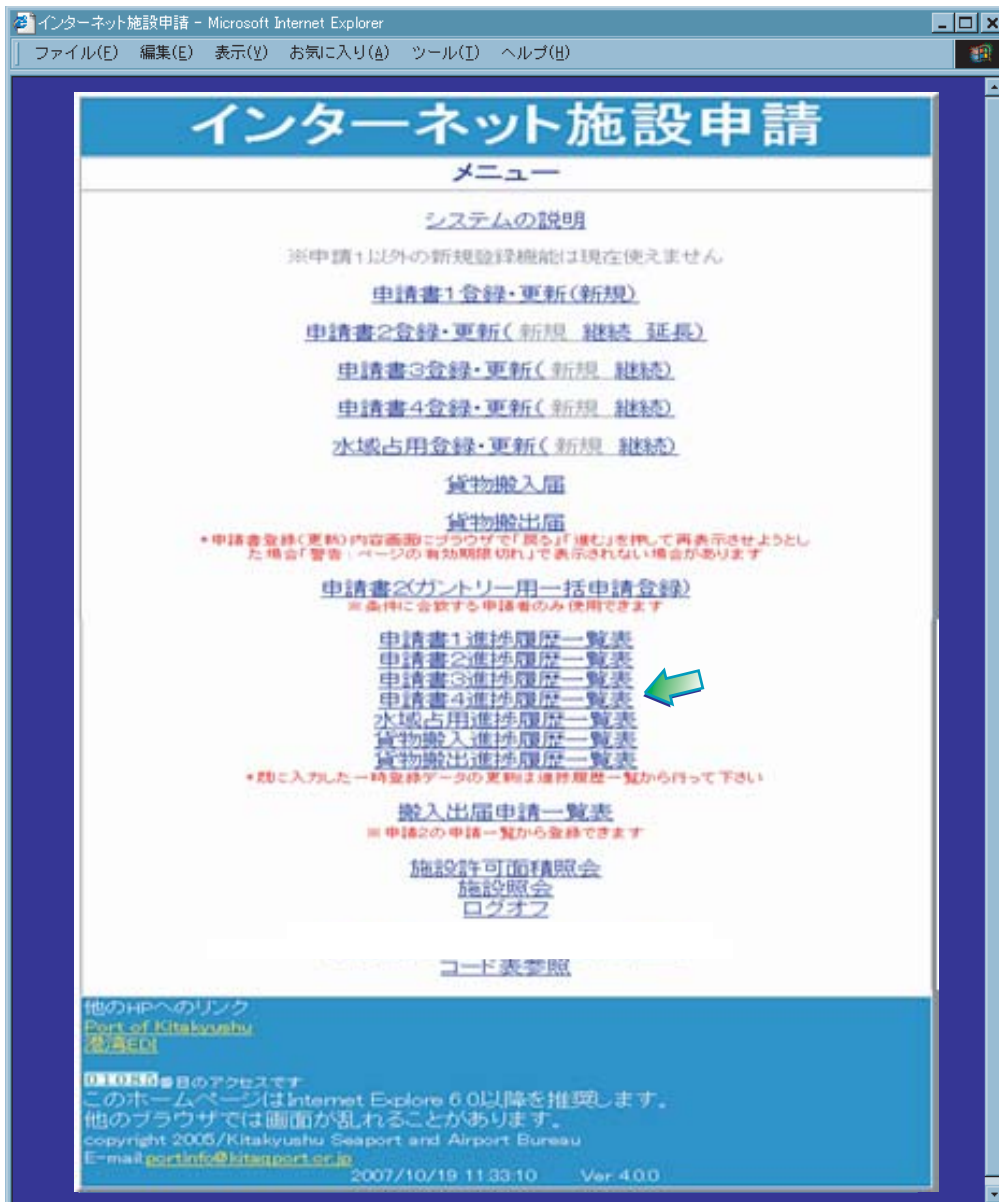


「申請書 4 進捗履歴一覧表」より、継続申請の登録処理を行うことができます。  
その場合の手順は、以下のとおり。

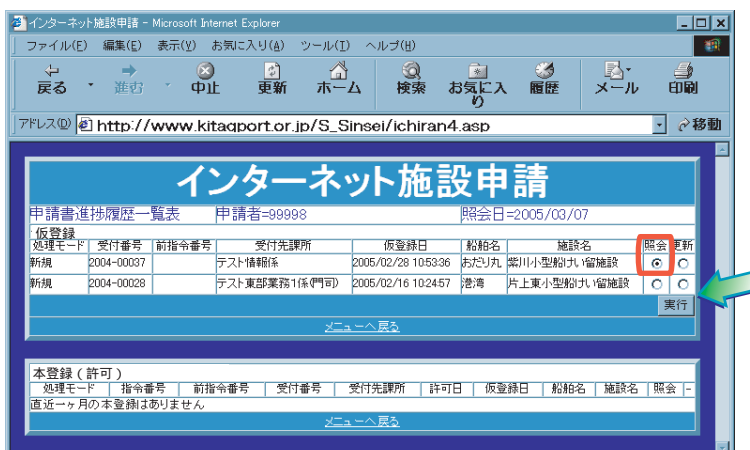
- a メニュー画面で「申請書 4 進捗履歴一覧表」をクリックします。
  - b 進捗履歴一覧表画面が表示されるので、任意の申請書を選択し、「継続」の欄にチェックを入れて、「実行」をクリックします。
  - c 申請書入力画面が表示されるので、内容を確認して対応します。
- (以下、手順書 3 . ~ 6 . を参照のうえ、作業してください)

## 5. 登録内容を確認する

1. メニュー画面で『申請書4進捗履歴一覧表』をクリックします。

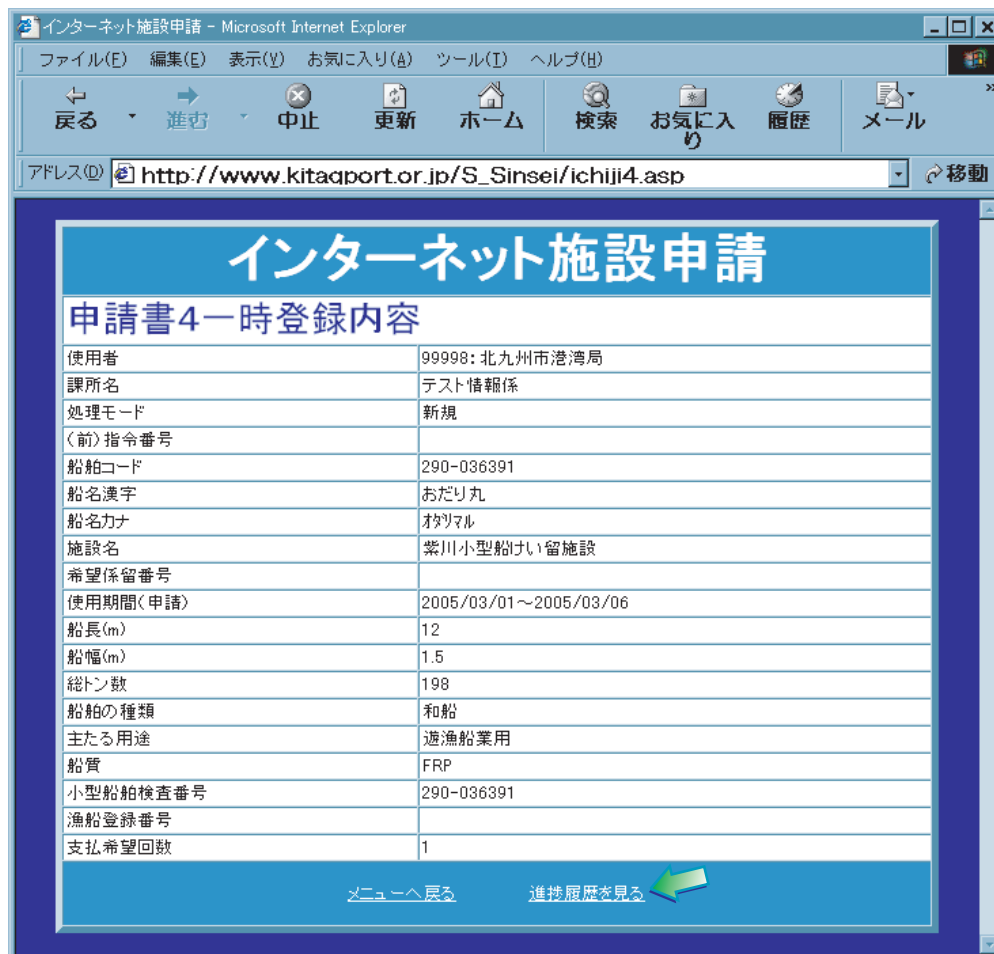


2. 進捗履歴一覧表画面が表示されるので、内容を確認したい申請書の『照会』の欄にチェックをいれて、『実行』をクリックします。






3. ⑧一時登録内容画面が表示されるので、確認します。



インターネット施設申請	
申請書4一時登録内容	
使用者	99998:北九州市港湾局
課所名	テスト情報係
処理モード	新規
(前)指令番号	
船舶コード	290-036391
船名漢字	おだり丸
船名カナ	オドリマル
施設名	紫川小型船けい留施設
希望係留番号	
使用期間(申請)	2005/03/01~2005/03/06
船長(m)	12
船幅(m)	1.5
総トン数	198
船舶の種類	和船
主たる用途	遊漁船業用
船質	FRP
小型船舶検査番号	290-036391
漁船登録番号	
支払希望回数	1

メニューへ戻る      進捗履歴を見る 

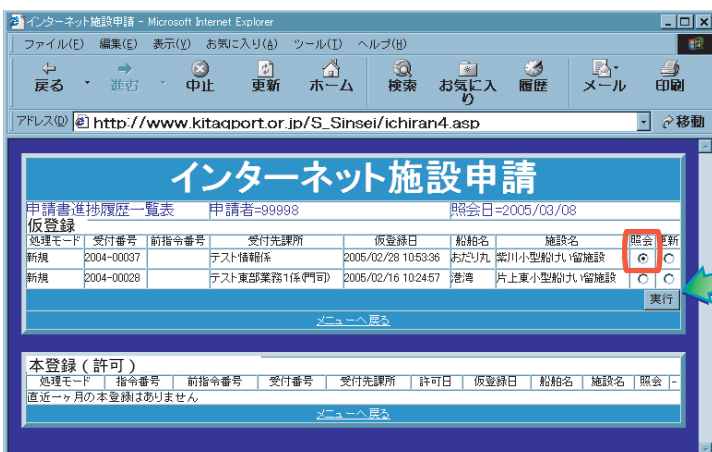
4. 確認が終わったら終了します。登録内容を修正したい場合『進捗履歴を見る』をクリックし、次頁の「6. 登録内容を変更する」を参照します。
5. 本登録が行われた申請書の内容は、前頁『2.』で本登録を行った申請書の『照会』の欄にチェックをいれて、『実行』をクリックすると確認できます。

## 6 . 登録内容を変更する

- 1 . メニュー画面で『申請書 4 進捗履歴一覧表』をクリックします。



- 2 . 進捗履歴一覧表画面が表示されるので、内容を修正したい申請書の『更新』の欄にチェックをいれて、『実行』をクリックします。



3. ④入力画面が表示されるので該当箇所を修正します。  
操作は登録の場合と同じになります。(P7～P10)

インターネット施設申請 - Microsoft Internet Explorer

アドレス(D) http://www.kitaport.or.jp/S\_Sinsei/input4\_bottom.asp

## インターネット施設申請

\*赤字は必須入力

申請書4登録・更新

\*コードが不明なときは「メニュー」「コード表参照」をご覧ください  
\*「船舶名漢字」「船舶の種類、主たる用途、船質(その他)」以外は半角英数字入力

受付番号	2004-00037
使用者	99998:北九州市港湾局
課所名	テスト情報係
処理モード	更新(新規)
〈前〉指令番号	
船舶コード	290 - 036391
船舶名漢字	おだり丸
船舶名カナ	オダリマル *半角カナ
施設コード	K013 紫川小型船けい留施設
希望係留番号	
使用期間	2005 年 03 月 01 日 から 2005 年 03 月 06 日 まで
船長(m)	12 0 (*半角数字で入力下さい)
船幅(m)	1 5 (*半角数字で入力下さい)
総トン数	198 0 (*半角数字で入力下さい)
船舶の種類	<input checked="" type="radio"/> 和船 <input type="radio"/> モーターボート <input type="radio"/> クルーズーヨット <input type="radio"/> その他
主たる用途	<input type="radio"/> レジャー用 <input checked="" type="radio"/> 遊漁船業用 <input type="radio"/> その他
船質	<input checked="" type="radio"/> FRP <input type="radio"/> 木質 <input type="radio"/> その他
小型船舶検査番号	290 - 036391 *未入力の場合、船舶コードと同じ値をセットします
漁船登録番号	
支払希望回数	1

Cancel 内容確認

メニューへ戻る 進捗履歴を見る

4. 本登録が行われた申請書は、インターネット上では変更することができません。  
変更される場合は「申請書をつくる」2. (P6) で選択した「送付課所」へご連絡  
ください。(連絡先:P2)